




Der
Rechnungshof

Unabhängig. Objektiv. Wirksam.

Bundesrechnungsabschluss für das Jahr 2016

III-401 der Beilagen zu den Stenographischen Protokollen des Nationalrates XXV. GP



Zahlenteil:

UG 14 Militärische Angelegenheiten und Sport






Der
Rechnungshof

Unabhängig. Objektiv. Wirksam.

Bundesrechnungsabschluss für das Jahr 2016



Zahlenteil:

UG 14 Militärische Angelegenheiten und Sport

Die Präsidentin des Rechnungshofes

Dr. Margit Kraker

Wien, Juni 2017

IMPRESSUM

Herausgeber: Rechnungshof
1031 Wien,
Dampfschiffstraße 2
<http://www.rechnungshof.gv.at>

Redaktion und Grafik: Rechnungshof
Herausgegeben: Wien, im Juni 2017

AUSKÜNFTE

Rechnungshof
Telefon (+43 1) 711 71 - 8965
Fax (+43 1) 712 49 17
E-Mail presse@rechnungshof.gv.at
[facebook/RechnungshofAT](https://www.facebook.com/RechnungshofAT)
Twitter: @RHSprecher

An den
Rechnungshof

Bundesministerium für Landesverteidigung
und Sport
28 April 2017


**Vollständigkeitserklärung zu den Abschlussrechnungen und Anhangsangaben für das
Finanzjahr 2016**

Ich erkläre als zur Aufstellung der Abschlussrechnungen verpflichtetes haushaltsleitendes Organ
Folgendes:

Alle verrechnungspflichtigen Gebarungsfälle wurden im Haushaltsverrechnungssystem erfasst, sämtliche
Abschlussrechnungen vollständig und richtig aufgestellt sowie sämtliche haushaltsrechtlichen Vorschriften
eingehalten.

Abschlussrechnungen

1. Ich bin meiner Verantwortung für die Aufstellung und Darstellung der Abschlussrechnungen gemäß
§ 6 Abs. 2 Z 10 sowie § 101 Bundeshaushaltsgesetz 2013 nachgekommen. Insbesondere bin ich dafür
verantwortlich, dass die Abschlussrechnungen ein möglichst getreues Bild der finanziellen Lage des
Bundes (Vermögens-, Ergebnis- und Finanzlage) in Übereinstimmung mit dem Bundeshaushaltsgesetz
2013, der Bundeshaushaltsverordnung 2013, der Rechnungslegungsverordnung 2013 sowie den
sonstigen haushaltsrechtlichen Bestimmungen vermitteln.
2. Die in den Abschlussrechnungen ausgewiesenen Ergebnisse stimmen mit den
Verrechnungsaufschreibungen überein.
3. Die Gliederung der Abschlussrechnungen entspricht den §§ 3 bis 12
Rechnungslegungsverordnung 2013. Weiters liegen den Abschlussrechnungen alle in den
§§ 14 bis 33 Rechnungslegungsverordnung 2013 genannten Nachweise (Anhangsangaben) für das
darzustellende sowie das vorangegangene Finanzjahr bei.



Unterschrift des haushaltsleitenden Organs

Inhaltsverzeichnis

| | |
|---|----------|
| INHALTSVERZEICHNIS | 1 |
| I. VORANSCHLAGSVERGLEICHSRECHNUNGEN..... | 4 |
| 2 VORANSCHLAGSVERGLEICHSRECHNUNG ALLGEMEIN..... | 4 |
| 2.2.1 VORANSCHLAGSVERGLEICHSRECHNUNG – FINANZIERUNGSHAUSHALT – AUSZAHLUNGEN GESAMT (GB, DB1, DB2)..... | 4 |
| 2.2.2 VORANSCHLAGSVERGLEICHSRECHNUNG – FINANZIERUNGSHAUSHALT – AUSZAHLUNGEN – PERSONAL, DAS FÜR DRITTE LEISTET (GB, DB1, DB2) | 6 |
| 2.3.1 VORANSCHLAGSVERGLEICHSRECHNUNG – FINANZIERUNGSHAUSHALT – EINZAHLUNGEN GESAMT (GB, DB1, DB2)..... | 8 |
| 2.3.2 VORANSCHLAGSVERGLEICHSRECHNUNG – FINANZIERUNGSHAUSHALT – EINZAHLUNGEN - PERSONAL, DAS FÜR DRITTE LEISTET (GB, DB1, DB2) | 10 |
| 2.4 VORANSCHLAGSVERGLEICHSRECHNUNG – FINANZIERUNGSHAUSHALT – SALDO AUS EIN- UND AUSZAHLUNGEN (GB, DB1, DB2) | 12 |
| 2.5.1 VORANSCHLAGSVERGLEICHSRECHNUNG – ERGEBNISHAUSHALT – AUFWENDUNGEN GESAMT (GB, DB1, DB2) | 14 |
| 2.5.2 VORANSCHLAGSVERGLEICHSRECHNUNG – ERGEBNISHAUSHALT – AUFWENDUNGEN – PERSONAL, DAS FÜR DRITTE LEISTET (GB, DB1, DB2)..... | 16 |
| 2.6.1 VORANSCHLAGSVERGLEICHSRECHNUNG – ERGEBNISHAUSHALT – ERTRÄGE GESAMT (GB, DB1, DB2) | 18 |
| 2.6.2 VORANSCHLAGSVERGLEICHSRECHNUNG – ERGEBNISHAUSHALT – ERTRÄGE – PERSONAL, DAS FÜR DRITTE LEISTET (GB, DB1, DB2)..... | 20 |
| 2.7 VORANSCHLAGSVERGLEICHSRECHNUNG – ERGEBNISHAUSHALT – SALDO AUS ERTRÄGEN UND AUFWENDUNGEN (GB, DB1, DB2)..... | 22 |
| 2.8.1 VORANSCHLAGSVERGLEICHSRECHNUNG IN DER GLIEDERUNG DES FINANZIERUNGSHAUSHALTES – ALLGEMEINE GEBARUNG GESAMT | 24 |
| 2.8.2 VORANSCHLAGSVERGLEICHSRECHNUNG IN DER GLIEDERUNG DES FINANZIERUNGSHAUSHALTES NACH KONTOKENNZIFFERN - AUSZAHLUNGEN/EINZAHLUNGEN..... | 36 |
| 2.10.1 VORANSCHLAGSVERGLEICHSRECHNUNG IN DER GLIEDERUNG DES FINANZIERUNGSHAUSHALTES – PERSONAL, DAS FÜR DRITTE LEISTET ALLGEMEIN | 90 |
| 2.10.2 VORANSCHLAGSVERGLEICHSRECHNUNG IN DER GLIEDERUNG DES FINANZIERUNGSHAUSHALTES NACH KONTOKENNZIFFERN – AUSZAHLUNGEN/EINZAHLUNGEN – PERSONAL, DAS FÜR DRITTE LEISTET..... | 92 |
| 2.11.1 VORANSCHLAGSVERGLEICHSRECHNUNG IN DER GLIEDERUNG DES ERGEBNISHAUSHALTES ALLGEMEIN | 94 |
| 2.11.2 VORANSCHLAGSVERGLEICHSRECHNUNG IN DER GLIEDERUNG DES ERGEBNISHAUSHALTES NACH KONTOKENNZIFFER – AUFWENDUNGEN/ERTRÄGE..... | 106 |
| 2.12.1 VORANSCHLAGSVERGLEICHSRECHNUNG IN DER GLIEDERUNG DES ERGEBNISHAUSHALTES – PERSONAL, DAS FÜR DRITTE LEISTET ALLGEMEIN | 158 |
| 2.12.2 VORANSCHLAGSVERGLEICHSRECHNUNG IN DER GLIEDERUNG DES ERGEBNISHAUSHALTES NACH KONTOKENNZIFFERN – AUFWENDUNGEN/ERTRÄGE – PERSONAL, DAS FÜR DRITTE LEISTET | 160 |
| 3 VORANSCHLAGSVERGLEICHSRECHNUNG NACH MVAG | 162 |
| 3.1 FINANZIERUNGSRECHNUNG NACH MVAG – ALLGEMEINE GEBARUNG (GB, DB1, DB2) | 162 |
| 3.3 ERGEBNISRECHNUNG NACH MVAG (GB, DB1, DB2) | 164 |
| 3.4.1 SUMMARISCHE AUFGLIEDERUNG DER FINANZIERUNGSRECHNUNG – ALLGEMEINE GEBARUNG NACH MVAG UND AB – EIN- UND AUSZAHLUNGEN GESAMT (GB, DB1, DB2) | 166 |
| 3.4.2 SUMMARISCHE AUFGLIEDERUNG DER FINANZIERUNGSRECHNUNG – ALLGEMEINE GEBARUNG NACH MVAG UND AB – EIN- UND AUSZAHLUNGEN GEGLIEDERT (GB, DB1, DB2) | 168 |
| 3.6.1 SUMMARISCHE AUFGLIEDERUNG DER ERGEBNISRECHNUNG NACH MVAG UND AB – ERTRÄGE UND AUFWENDUNGEN GESAMT (GB, DB1, DB2) | 172 |
| 3.6.2 SUMMARISCHE AUFGLIEDERUNG DER ERGEBNISRECHNUNG NACH MVAG UND AB – ERTRÄGE UND AUFWENDUNGEN GEGLIEDERT (GB, DB1, DB2)..... | 174 |
| 4 VERPFLICHTUNGEN UND BERECHTIGUNGEN | 178 |
| 4.1 VERPFLICHTUNGEN (GB, DB1, DB2) – ALLGEMEINE GEBARUNG | 178 |
| 4.1.2 VERPFLICHTUNGEN ZULASTEN KÜNFTIGER FINANZJAHRE NACH FINANZJAHREN (GB, DB1, DB2) – ALLGEMEINE GEBARUNG..... | 180 |
| 4.2 BERECHTIGUNGEN (GB, DB1, DB2) – ALLGEMEINE GEBARUNG | 184 |
| 4.2.2 BERECHTIGUNGEN ZU GUNSTEN KÜNFTIGER FINANZJAHRE NACH FINANZJAHREN (GB, DB1, DB2) – ALLGEMEINE GEBARUNG..... | 186 |
| 5 RÜCKLAGEN | 188 |
| 5.1 RÜCKLAGENSPIEGEL GESAMT..... | 188 |
| 5.2 RÜCKLAGENSTAND JE GB, DB1 UND DB2 | 190 |

| | |
|--|------------|
| 5.3.1 RÜCKLAGENSPIEGEL - DETAILBUDGETRÜCKLAGEN | 192 |
| 5.3.4 RÜCKLAGENSPIEGEL – ZWECKGEBUNDENE EINZAHLUNGSRÜCKLAGEN..... | 194 |
| 5.4 NACHWEIS ÜBER DIE RÜCKLAGEN JE DETAILBUDGET | 196 |
| 5.7 NACHWEIS ÜBER DIE RÜCKLAGEN ZWECKGEBUNDENER EINZAHLUNGEN | 198 |
| II. ABSCHLUSSRECHNUNGEN 2016 | 202 |
| 1. VERMÖGENSRECHNUNG – KURZFASSUNG | 202 |
| 2. ERGEBNISRECHNUNG – KURZFASSUNG | 230 |
| 3. FINANZIERUNGSRECHNUNG - KURZFASSUNG | 244 |
| 4. VERMÖGENSRECHNUNG – LANGFASSUNG..... | 300 |
| 5. ERGEBNISRECHNUNG – LANGFASSUNG..... | 370 |
| 6. FINANZIERUNGSRECHNUNG – LANGFASSUNG | 430 |
| III. ANHÄNGE ZUM BUNDESRECHNUNGSABSCHLUSS 2016 - JAHRESABSCHLUSSRECHNUNGEN..... | 538 |
| 1 SACHANLAGEN UND IMMATERIELLE VERMÖGENSWERTE (A.II)..... | 538 |
| 1.1 ANLAGENSPIEGEL NACH UNTERGLIEDERUNG UND GLOBALBUDGET | 538 |
| 1.2 AUFGLIEDERUNG NACH DB2 | 558 |
| 1.3 ZUGÄNGE KULTURGÜTER..... | 570 |
| 1.4 ABGÄNGE KULTURGÜTER..... | 574 |
| 1.7 ORGANISATIONSÄNDERUNGEN | 576 |
| 5 FORDERUNGEN (A.V, B.II) | 578 |
| 5.1 FORDERUNGSSPIEGEL NACH LAUFZEIT UND TEILSEKTOREN | 578 |
| 5.2 AUFGLIEDERUNG DER FORDERUNGEN NACH DETAILBUDGETS..... | 580 |
| 5.3 AUFGLIEDERUNG DER SONSTIGEN FORDERUNGEN NACH DETAILBUDGETS..... | 584 |
| 6 VORRÄTE (B.III) | 588 |
| 6.1 VORRATSSPIEGEL - AUFGLIEDERUNG NACH DETAILBUDGETS DB1 UND DB2..... | 588 |
| 8 VERBINDLICHKEITEN (D.II, E.II) | 594 |
| 8.1 VERBINDLICHKEITEN NACH GLOBALBUDGETS | 594 |
| 8.2 AUFGLIEDERUNG DER VERBINDLICHKEITEN NACH DETAILBUDGETS | 602 |
| 8.3 AUFGLIEDERUNG DER SONSTIGEN VERBINDLICHKEITEN NACH DETAILBUDGETS | 610 |
| 9 RÜCKSTELLUNGEN (D.III, E.III)..... | 614 |
| 9.1 RÜCKSTELLUNGSSPIEGEL UNTERGLIEDERUNG..... | 614 |
| 9.2 ÜBERSICHT ÜBER DIE ENTWICKLUNG DER RÜCKSTELLUNGEN..... | 616 |
| 9.3 RÜCKSTELLUNGEN – AUFGLIEDERUNG NACH DETAILBUDGETS..... | 620 |
| 11 INFORMATION ÜBER DAS PERSONAL DES BUNDES..... | 624 |
| 11.1.1 ÜBERSICHT ÜBER DAS PERSONAL DES BUNDES - VOR BMG-NOVELLE (01.01. - 30.06.2016)..... | 624 |
| 11.1.2 ÜBERSICHT ÜBER DAS PERSONAL DES BUNDES - NACH BMG-NOVELLE (01.07. - 31.12.2016)..... | 626 |
| 11.2 ÜBERSICHT ÜBER DAS PERSONAL DER UNTERGLIEDERUNG..... | 628 |
| 11.3 ÜBERSICHT ÜBER DAS PERSONAL NACH VERWENDUNGS- UND FUNKTIONSGRUPPEN | 630 |
| 14 AUFWENDUNGEN UND AUSZAHLUNGEN | 640 |
| 14.1 ÜBERSICHT ÜBER AUFWENDUNGEN NACH GLOBALBUDGET – GESAMT | 640 |
| 14.2 ÜBERSICHT ÜBER AUSZAHLUNGEN NACH GLOBALBUDGET – GESAMT | 646 |
| 15 ANGABEN ZU VERGÜTUNGEN VON SCHLÜSSELPERSONEN DES MANAGEMENTS | 652 |
| 15.1 VERGÜTUNGEN VON SCHLÜSSELPERSONEN DES MANAGEMENTS - BUNDESEBENE UND GLOBALBUDGETEBENE | 652 |
| 19 ABSCHLUSSRECHNUNGEN DER VOM BUND VERWALTETEN RECHTSTRÄGER | 654 |
| 19.1.1.1 VEREINIGTE ALTÖSTERREICHISCHE MILITÄRSTIFTUNGEN - VERMÖGENSRECHNUNG | 654 |
| 19.1.1.2 VEREINIGTE ALTÖSTERREICHISCHE MILITÄRSTIFTUNGEN - ERGEBNISRECHNUNG | 656 |
| 19.1.2.1 BUNDES-SPORTFÖRDERUNGSFONDS WIEN (FÜR DAS JAHR 2015) - VERMÖGENSRECHNUNG..... | 658 |
| 19.1.2.2 BUNDES-SPORTFÖRDERUNGSFONDS WIEN (FÜR DAS JAHR 2015) - ERGEBNISRECHNUNG..... | 662 |

I. VORANSCHLAGSVERGLEICHSRECHNUNGEN

**2.2.1 Voranschlagsvergleichsrechnung – Finanzierungshaushalt – Auszahlungen gesamt
(GB, DB1, DB2)**
(Beträge in Euro)

Voranschlagsvergleichsrechnung – Finanzierungshaushalt – Auszahlungen gesamt (GB, DB1, DB2) (a)

| UG 14 - Militärische Angelegenheiten und Sport | | | | |
|--|---|------------------|------------------|----------------|
| GB DB1 DB2 | Bezeichnung | Voranschlag | Auszahlung | Abweichung |
| | Allgemeine Gebarung | | | |
| 14.01 | Steuerung und Service | | | |
| 14.01.01 | strategische Leitung, Planung und Information | | | |
| 14.01.01.00 | strategische Leitung, Planung und Information | 173.037.000,00 | 180.574.488,60 | 7.537.488,60 |
| | strategische Leitung, Planung und Information | 173.037.000,00 | 180.574.488,60 | 7.537.488,60 |
| 14.01.02 | Service | | | |
| 14.01.02.01 | Heerespersonalamt | 40.852.000,00 | 42.468.415,10 | 1.616.415,10 |
| 14.01.02.02 | Heeresgeschichtliches Museum | 6.550.000,00 | 7.032.898,49 | 482.898,49 |
| | Service | 47.402.000,00 | 49.501.313,59 | 2.099.313,59 |
| | Steuerung und Service | 220.439.000,00 | 230.075.802,19 | 9.636.802,19 |
| 14.02 | Streitkräfte | | | |
| 14.02.01 | Streitkräftebereitstellung | | | |
| 14.02.01.00 | Streitkräftebereitstellung | 273.349.000,00 | 392.757.312,08 | 119.408.312,08 |
| | Streitkräftebereitstellung | 273.349.000,00 | 392.757.312,08 | 119.408.312,08 |
| 14.02.02 | Streitkräfteunterhalt, allg. Einsatzvorbereitung u. Einsatz | | | |
| 14.02.02.01 | Betrieb, allgemeine Einsatzvorbereitung und Einsatz | 852.547.000,00 | 913.420.893,18 | 60.873.893,18 |
| 14.02.02.02 | Logistische Unterstützung Land | 176.001.000,00 | 177.637.831,00 | 1.636.831,00 |
| 14.02.02.03 | Logistische Unterstützung Luft | 125.571.000,00 | 108.209.619,05 | -17.361.380,95 |
| 14.02.02.04 | Zentrale Ausbildung | 107.249.000,00 | 110.095.223,89 | 2.846.223,89 |
| 14.02.02.05 | Facility Management | 183.776.000,00 | 224.613.414,00 | 40.837.414,00 |
| | Streitkräfteunterhalt, allg. Einsatzvorbereitung u. Einsatz | 1.445.144.000,00 | 1.533.976.981,12 | 88.832.981,12 |
| | Streitkräfte | 1.718.493.000,00 | 1.926.734.293,20 | 208.241.293,20 |
| 14.03 | Sport | | | |
| 14.03.01 | Steuerung und Service | | | |
| 14.03.01.00 | Steuerung und Service | 4.345.000,00 | 3.875.161,86 | -469.838,14 |
| | Steuerung und Service | 4.345.000,00 | 3.875.161,86 | -469.838,14 |
| 14.03.02 | Allgemeine Sportförderung | | | |
| 14.03.02.00 | Allgemeine Sportförderung | 42.142.000,00 | 37.555.304,01 | -4.586.695,99 |
| | Allgemeine Sportförderung | 42.142.000,00 | 37.555.304,01 | -4.586.695,99 |
| 14.03.03 | Besondere Sportförderung | | | |
| 14.03.03.00 | Besondere Sportförderung | 80.000.000,00 | 79.884.696,81 | -115.303,19 |
| | Besondere Sportförderung | 80.000.000,00 | 79.884.696,81 | -115.303,19 |
| 14.03.05 | Bundessporteinrichtungen GmbH | | | |
| 14.03.05.00 | Bundessporteinrichtungen GmbH | 6.508.000,00 | 9.585.740,08 | 3.077.740,08 |
| | Bundessporteinrichtungen GmbH | 6.508.000,00 | 9.585.740,08 | 3.077.740,08 |
| | Sport | 132.995.000,00 | 130.900.902,76 | -2.094.097,24 |
| | Summe | 2.071.927.000,00 | 2.287.710.998,15 | 215.783.998,15 |

Voranschlagsvergleichsrechnung – Finanzierungshaushalt – Auszahlungen gesamt (GB, DB1, DB2) (b)

| UG 14 - Militärische Angelegenheiten und Sport | | | | |
|--|---------------------|--|-----------------|-------------------|
| Budgetkorrektur | Korrigiertes Budget | Jahresfinanzierungs- voranschlagsrest | Verpflichtungen | Verbindlichkeiten |
| | | | | |
| | | | | |
| 7.535.904,41 | 180.572.904,41 | -1.584,19 | 260.163,84 | -25.131,53 |
| 7.535.904,41 | 180.572.904,41 | -1.584,19 | 260.163,84 | -25.131,53 |
| | | | | |
| 3.309.035,83 | 44.161.035,83 | 1.692.620,73 | 2.301,42 | 167.365,48 |
| 834.400,00 | 7.384.400,00 | 351.501,51 | 435,33 | -0,02 |
| 4.143.435,83 | 51.545.435,83 | 2.044.122,24 | 2.736,75 | 167.365,46 |
| 11.679.340,24 | 232.118.340,24 | 2.042.538,05 | 262.900,59 | 142.233,93 |
| | | | | |
| | | | | |
| 119.029.688,24 | 392.378.688,24 | -378.623,84 | 37.019,32 | -1.108.214,00 |
| 119.029.688,24 | 392.378.688,24 | -378.623,84 | 37.019,32 | -1.108.214,00 |
| | | | | |
| | | | | |
| 58.916.760,94 | 911.463.760,94 | -1.957.132,24 | 78.656,06 | -191.608,50 |
| 1.701.489,49 | 177.702.489,49 | 64.658,49 | 23.392,28 | -372.579,04 |
| -17.248.099,91 | 108.322.900,09 | 113.281,04 | 81.762,10 | -63.548,84 |
| 2.896.256,83 | 110.145.256,83 | 50.032,94 | 39.611,11 | 8.230,97 |
| 40.906.400,84 | 224.682.400,84 | 68.986,84 | 25.491,84 | 342.493,04 |
| 87.172.808,19 | 1.532.316.808,19 | -1.660.172,93 | 248.913,39 | -277.012,37 |
| 206.202.496,43 | 1.924.695.496,43 | -2.038.796,77 | 285.932,71 | -1.385.226,37 |
| | | | | |
| | | | | |
| -389.000,00 | 3.956.000,00 | 80.838,14 | 4.026,22 | -1.711,07 |
| -389.000,00 | 3.956.000,00 | 80.838,14 | 4.026,22 | -1.711,07 |
| | | | | |
| | | | | |
| -2.642.340,08 | 39.499.659,92 | 1.944.355,91 | | -20.850,04 |
| -2.642.340,08 | 39.499.659,92 | 1.944.355,91 | | -20.850,04 |
| | | | | |
| | 80.000.000,00 | 115.303,19 | | |
| | 80.000.000,00 | 115.303,19 | | |
| | | | | |
| | | | | |
| 3.077.740,08 | 9.585.740,08 | | | |
| 3.077.740,08 | 9.585.740,08 | | | |
| 46.400,00 | 133.041.400,00 | 2.140.497,24 | 4.026,22 | -22.561,11 |
| 217.928.236,67 | 2.289.855.236,67 | 2.144.238,52 | 552.859,52 | -1.265.553,55 |

I. VORANSCHLAGSVERGLEICHRECHNUNGEN

2.2.2 Voranschlagsvergleichsrechnung – Finanzierungshaushalt – Auszahlungen – Personal, das für Dritte leistet (GB, DB1, DB2)
(Beträge in Euro)

Voranschlagsvergleichsrechnung – Finanzierungshaushalt – Auszahlungen – Personal, das für Dritte leistet (GB, DB1, DB2) (a)

| UG 14 - Militärische Angelegenheiten und Sport | | | | |
|--|----------------------------------|-------------|------------|------------|
| GB DB1 DB2 | Bezeichnung | Voranschlag | Auszahlung | Abweichung |
| | Personal, das für Dritte leistet | | | |
| 14.03 | Sport | | | |
| 14.03.95 | Personal, das für Dritte leistet | | | |
| 14.03.95.00 | Bundessporteinrichtungen | 363.000,00 | 364.740,08 | 1.740,08 |
| | Personal, das für Dritte leistet | 363.000,00 | 364.740,08 | 1.740,08 |
| | Sport | 363.000,00 | 364.740,08 | 1.740,08 |
| | Summe | 363.000,00 | 364.740,08 | 1.740,08 |

Vorschlagsvergleichsrechnung – Finanzierungshaushalt – Auszahlungen – Personal, das für Dritte leistet (GB, DB1, DB2) (b)

| UG 14 - Militärische Angelegenheiten und Sport | | | | |
|--|---------------------|--|-----------------|-------------------|
| Budgetkorrektur | Korrigiertes Budget | Jahresfinanzierungs- voranschlagsrest | Verpflichtungen | Verbindlichkeiten |
| | | | | |
| | | | | |
| | | | | |
| | 363.000,00 | -1.740,08 | | |
| | 363.000,00 | -1.740,08 | | |
| | 363.000,00 | -1.740,08 | | |
| | 363.000,00 | -1.740,08 | | |

I. VORANSCHLAGSVERGLEICHSRECHNUNGEN

**2.3.1 Voranschlagsvergleichsrechnung – Finanzierungshaushalt – Einzahlungen gesamt
(GB, DB1, DB2)**
(Beträge in Euro)

Voranschlagsvergleichsrechnung – Finanzierungshaushalt – Einzahlungen gesamt (GB, DB1, DB2) (a)

| UG 14 - Militärische Angelegenheiten und Sport | | | | |
|--|---|-------------|---------------|---------------|
| GB DB1 DB2 | Bezeichnung | Voranschlag | Einzahlung | Abweichung |
| | Allgemeine Gebarung | | | |
| 14.01 | Steuerung und Service | | | |
| 14.01.01 | strategische Leitung, Planung und Information | | | |
| 14.01.01.00 | strategische Leitung, Planung und Information | 1.000,00 | 3.645.750,10 | 3.644.750,10 |
| | strategische Leitung, Planung und Information | 1.000,00 | 3.645.750,10 | 3.644.750,10 |
| 14.01.02 | Service | | | |
| 14.01.02.01 | Heerespersonalamt | 1.000,00 | 10.578.407,96 | 10.577.407,96 |
| 14.01.02.02 | Heeresgeschichtliches Museum | 8.000,00 | 826.369,54 | 818.369,54 |
| | Service | 9.000,00 | 11.404.777,50 | 11.395.777,50 |
| | Steuerung und Service | 10.000,00 | 15.050.527,60 | 15.040.527,60 |
| 14.02 | Streitkräfte | | | |
| 14.02.01 | Streitkräftebereitstellung | | | |
| 14.02.01.00 | Streitkräftebereitstellung | | 2.558.493,94 | 2.558.493,94 |
| | Streitkräftebereitstellung | | 2.558.493,94 | 2.558.493,94 |
| 14.02.02 | Streitkräfteunterhalt, allg. Einsatzvorbereitung u. Einsatz | | | |
| 14.02.02.01 | Betrieb, allgemeine Einsatzvorbereitung und Einsatz | 24.000,00 | 16.577.148,19 | 16.553.148,19 |
| 14.02.02.02 | Logistische Unterstützung Land | 2.000,00 | 2.642.780,42 | 2.640.780,42 |
| 14.02.02.03 | Logistische Unterstützung Luft | | 4.230,65 | 4.230,65 |
| 14.02.02.04 | Zentrale Ausbildung | 1.000,00 | 1.073.481,93 | 1.072.481,93 |
| 14.02.02.05 | Facility Management | 1.000,00 | 14.738.283,88 | 14.737.283,88 |
| | Streitkräfteunterhalt, allg. Einsatzvorbereitung u. Einsatz | 28.000,00 | 35.035.925,07 | 35.007.925,07 |
| | Streitkräfte | 28.000,00 | 37.594.419,01 | 37.566.419,01 |
| 14.03 | Sport | | | |
| 14.03.01 | Steuerung und Service | | | |
| 14.03.01.00 | Steuerung und Service | | 43.196,50 | 43.196,50 |
| | Steuerung und Service | | 43.196,50 | 43.196,50 |
| 14.03.02 | Allgemeine Sportförderung | | | |
| 14.03.02.00 | Allgemeine Sportförderung | | 49.400,00 | 49.400,00 |
| | Allgemeine Sportförderung | | 49.400,00 | 49.400,00 |
| | Sport | | 92.596,50 | 92.596,50 |
| | Summe | 38.000,00 | 52.737.543,11 | 52.699.543,11 |

Voranschlagsvergleichsrechnung – Finanzierungshaushalt – Einzahlungen gesamt (GB, DB1, DB2) (b)

| UG 14 - Militrische Angelegenheiten und Sport | | | | |
|--|---------------------|--|----------------|---------------|
| Budgetkorrektur | Korrigiertes Budget | Jahresfinanzierungs- voranschlagsrest | Berechtigungen | Forderungen |
| | | | | |
| | | | | |
| 1.238.300,00 | 1.239.300,00 | 2.406.450,10 | | 334.688,55 |
| 1.238.300,00 | 1.239.300,00 | 2.406.450,10 | | 334.688,55 |
| | | | | |
| 9.676.971,00 | 9.677.971,00 | 900.436,96 | | 2.604.290,27 |
| 342.400,00 | 350.400,00 | 475.969,54 | | 5.127,58 |
| 10.019.371,00 | 10.028.371,00 | 1.376.406,50 | | 2.609.417,85 |
| 11.257.671,00 | 11.267.671,00 | 3.782.856,60 | | 2.944.106,40 |
| | | | | |
| | | | | |
| 2.000.000,00 | 2.000.000,00 | 558.493,94 | | 3.516.313,37 |
| 2.000.000,00 | 2.000.000,00 | 558.493,94 | | 3.516.313,37 |
| | | | | |
| | | | | |
| 10.626.475,00 | 10.650.475,00 | 5.926.673,19 | 3.621,54 | 1.003.331,86 |
| 2.488.334,00 | 2.490.334,00 | 152.446,42 | | 6.436,36 |
| | | 4.230,65 | | |
| 928.699,00 | 929.699,00 | 143.782,93 | | 94.462,65 |
| 13.745.000,00 | 13.746.000,00 | 992.283,88 | | 4.434.878,99 |
| 27.788.508,00 | 27.816.508,00 | 7.219.417,07 | 3.621,54 | 5.539.109,86 |
| 29.788.508,00 | 29.816.508,00 | 7.777.911,01 | 3.621,54 | 9.055.423,23 |
| | | | | |
| | | | | |
| | | 43.196,50 | | 1.454,69 |
| | | 43.196,50 | | 1.454,69 |
| | | | | |
| 46.400,00 | 46.400,00 | 3.000,00 | | |
| 46.400,00 | 46.400,00 | 3.000,00 | | |
| 46.400,00 | 46.400,00 | 46.196,50 | | 1.454,69 |
| 41.092.579,00 | 41.130.579,00 | 11.606.964,11 | 3.621,54 | 12.000.984,32 |

I. VORANSCHLAGSVERGLEICHSRECHNUNGEN

2.3.2 Voranschlagsvergleichsrechnung – Finanzierungshaushalt – Einzahlungen - Personal, das für Dritte leistet (GB, DB1, DB2)
(Beträge in Euro)

Voranschlagsvergleichsrechnung – Finanzierungshaushalt – Einzahlungen - Personal, das für Dritte leistet (GB, DB1, DB2) (a)

| UG 14 - Militärische Angelegenheiten und Sport | | | | |
|--|----------------------------------|-------------|------------|------------|
| GB DB1 DB2 | Bezeichnung | Voranschlag | Einzahlung | Abweichung |
| | Personal, das für Dritte leistet | | | |
| 14.03 | Sport | | | |
| 14.03.95 | Personal, das für Dritte leistet | | | |
| 14.03.95.00 | Bundessporteinrichtungen | 362.000,00 | 364.740,08 | 2.740,08 |
| | Personal, das für Dritte leistet | 362.000,00 | 364.740,08 | 2.740,08 |
| | Sport | 362.000,00 | 364.740,08 | 2.740,08 |
| | Summe | 362.000,00 | 364.740,08 | 2.740,08 |

Vorschlagsvergleichsrechnung – Finanzierungshaushalt – Einzahlungen - Personal, das für Dritte leistet (GB, DB1, DB2) (b)

| UG 14 - Militärische Angelegenheiten und Sport | | | | |
|--|---------------------|--|----------------|-------------|
| Budgetkorrektur | Korrigiertes Budget | Jahresfinanzierungs- voranschlagsrest | Berechtigungen | Forderungen |
| | | | | |
| | | | | |
| | | | | |
| | 362.000,00 | 2.740,08 | | |
| | 362.000,00 | 2.740,08 | | |
| | 362.000,00 | 2.740,08 | | |
| | 362.000,00 | 2.740,08 | | |

I. VORANSCHLAGSVERGLEICHSRECHNUNGEN

2.4 Voranschlagsvergleichsrechnung – Finanzierungshaushalt – Saldo aus Ein- und Auszahlungen (GB, DB1, DB2)

(Beträge in Euro)

Voranschlagsvergleichsrechnung – Finanzierungshaushalt – Saldo aus Ein- und Auszahlungen (GB, DB1, DB2) (a)

| UG 14 - Militärische Angelegenheiten und Sport | | | |
|--|---|------------------|------------------------------|
| GB DB1 DB2 | Bezeichnung | Voranschlag | Nettofinanzierungs- saldo |
| | Allgemeine Gebarung | | |
| 14.01 | Steuerung und Service | | |
| 14.01.01 | strategische Leitung, Planung und Information | | |
| 14.01.01.00 | strategische Leitung, Planung und Information | 173.036.000,00 | 176.928.738,50 |
| | strategische Leitung, Planung und Information | 173.036.000,00 | 176.928.738,50 |
| 14.01.02 | Service | | |
| 14.01.02.01 | Heerespersonalamt | 40.851.000,00 | 31.890.007,14 |
| 14.01.02.02 | Heeresgeschichtliches Museum | 6.542.000,00 | 6.206.528,95 |
| | Service | 47.393.000,00 | 38.096.536,09 |
| | Steuerung und Service | 220.429.000,00 | 215.025.274,59 |
| 14.02 | Streitkräfte | | |
| 14.02.01 | Streitkräftebereitstellung | | |
| 14.02.01.00 | Streitkräftebereitstellung | 273.349.000,00 | 390.198.818,14 |
| | Streitkräftebereitstellung | 273.349.000,00 | 390.198.818,14 |
| 14.02.02 | Streitkräfteunterhalt, allg. Einsatzvorbereitung u. Einsatz | | |
| 14.02.02.01 | Betrieb, allgemeine Einsatzvorbereitung und Einsatz | 852.523.000,00 | 896.843.744,99 |
| 14.02.02.02 | Logistische Unterstützung Land | 175.999.000,00 | 174.995.050,58 |
| 14.02.02.03 | Logistische Unterstützung Luft | 125.571.000,00 | 108.205.388,40 |
| 14.02.02.04 | Zentrale Ausbildung | 107.248.000,00 | 109.021.741,96 |
| 14.02.02.05 | Facility Management | 183.775.000,00 | 209.875.130,12 |
| | Streitkräfteunterhalt, allg. Einsatzvorbereitung u. Einsatz | 1.445.116.000,00 | 1.498.941.056,05 |
| | Streitkräfte | 1.718.465.000,00 | 1.889.139.874,19 |
| 14.03 | Sport | | |
| 14.03.01 | Steuerung und Service | | |
| 14.03.01.00 | Steuerung und Service | 4.345.000,00 | 3.831.965,36 |
| | Steuerung und Service | 4.345.000,00 | 3.831.965,36 |
| 14.03.02 | Allgemeine Sportförderung | | |
| 14.03.02.00 | Allgemeine Sportförderung | 42.142.000,00 | 37.505.904,01 |
| | Allgemeine Sportförderung | 42.142.000,00 | 37.505.904,01 |
| 14.03.03 | Besondere Sportförderung | | |
| 14.03.03.00 | Besondere Sportförderung | 80.000.000,00 | 79.884.696,81 |
| | Besondere Sportförderung | 80.000.000,00 | 79.884.696,81 |
| 14.03.05 | Bundessporteinrichtungen GmbH | | |
| 14.03.05.00 | Bundessporteinrichtungen GmbH | 6.508.000,00 | 9.585.740,08 |
| | Bundessporteinrichtungen GmbH | 6.508.000,00 | 9.585.740,08 |
| | Sport | 132.995.000,00 | 130.808.306,26 |
| | Summe | 2.071.889.000,00 | 2.234.973.455,04 |

Voranschlagsvergleichsrechnung – Finanzierungshaushalt – Saldo aus Ein- und Auszahlungen (GB, DB1, DB2) (b)

| UG 14 - Militärische Angelegenheiten und Sport | | | |
|--|-----------------|---------------------|--|
| Abweichung | Budgetkorrektur | Korrigiertes Budget | Jahresfinanzierungs- voranschlagsrest |
| | | | |
| | | | |
| 3.892.738,50 | 6.297.604,41 | 179.333.604,41 | 2.404.865,91 |
| 3.892.738,50 | 6.297.604,41 | 179.333.604,41 | 2.404.865,91 |
| | | | |
| -8.960.992,86 | -6.367.935,17 | 34.483.064,83 | 2.593.057,69 |
| -335.471,05 | 492.000,00 | 7.034.000,00 | 827.471,05 |
| -9.296.463,91 | -5.875.935,17 | 41.517.064,83 | 3.420.528,74 |
| -5.403.725,41 | 421.669,24 | 220.850.669,24 | 5.825.394,65 |
| | | | |
| | | | |
| 116.849.818,14 | 117.029.688,24 | 390.378.688,24 | 179.870,10 |
| 116.849.818,14 | 117.029.688,24 | 390.378.688,24 | 179.870,10 |
| | | | |
| 44.320.744,99 | 48.290.285,94 | 900.813.285,94 | 3.969.540,95 |
| -1.003.949,42 | -786.844,51 | 175.212.155,49 | 217.104,91 |
| -17.365.611,60 | -17.248.099,91 | 108.322.900,09 | 117.511,69 |
| 1.773.741,96 | 1.967.557,83 | 109.215.557,83 | 193.815,87 |
| 26.100.130,12 | 27.161.400,84 | 210.936.400,84 | 1.061.270,72 |
| 53.825.056,05 | 59.384.300,19 | 1.504.500.300,19 | 5.559.244,14 |
| 170.674.874,19 | 176.413.988,43 | 1.894.878.988,43 | 5.739.114,24 |
| | | | |
| | | | |
| -513.034,64 | -389.000,00 | 3.956.000,00 | 124.034,64 |
| -513.034,64 | -389.000,00 | 3.956.000,00 | 124.034,64 |
| | | | |
| -4.636.095,99 | -2.688.740,08 | 39.453.259,92 | 1.947.355,91 |
| -4.636.095,99 | -2.688.740,08 | 39.453.259,92 | 1.947.355,91 |
| | | | |
| -115.303,19 | | 80.000.000,00 | 115.303,19 |
| -115.303,19 | | 80.000.000,00 | 115.303,19 |
| | | | |
| 3.077.740,08 | 3.077.740,08 | 9.585.740,08 | |
| 3.077.740,08 | 3.077.740,08 | 9.585.740,08 | |
| -2.186.693,74 | | 132.995.000,00 | 2.186.693,74 |
| 163.084.455,04 | 176.835.657,67 | 2.248.724.657,67 | 13.751.202,63 |

I. VORANSCHLAGSVERGLEICHSRECHNUNGEN

2.5.1 Voranschlagsvergleichsrechnung – Ergebnishaushalt – Aufwendungen gesamt (GB, DB1, DB2)

(Beträge in Euro)

Voranschlagsvergleichsrechnung – Ergebnishaushalt – Aufwendungen gesamt (GB, DB1, DB2) (a)

| UG 14 - Militärische Angelegenheiten und Sport | | | |
|--|---|------------------|------------------|
| GB DB1 DB2 | Bezeichnung | Voranschlag | Aufwendungen |
| | Allgemeine Gebarung | | |
| 14.01 | Steuerung und Service | | |
| 14.01.01 | strategische Leitung, Planung und Information | | |
| 14.01.01.00 | strategische Leitung, Planung und Information | 174.185.000,00 | 192.042.510,25 |
| | strategische Leitung, Planung und Information | 174.185.000,00 | 192.042.510,25 |
| 14.01.02 | Service | | |
| 14.01.02.01 | Heerespersonalamt | 41.345.000,00 | 45.412.997,75 |
| 14.01.02.02 | Heeresgeschichtliches Museum | 6.376.000,00 | 7.009.050,69 |
| | Service | 47.721.000,00 | 52.422.048,44 |
| | Steuerung und Service | 221.906.000,00 | 244.464.558,69 |
| 14.02 | Streitkräfte | | |
| 14.02.01 | Streitkräftebereitstellung | | |
| 14.02.01.00 | Streitkräftebereitstellung | 206.985.000,00 | 234.820.356,04 |
| | Streitkräftebereitstellung | 206.985.000,00 | 234.820.356,04 |
| 14.02.02 | Streitkräfteunterhalt, allg. Einsatzvorbereitung u. Einsatz | | |
| 14.02.02.01 | Betrieb, allgemeine Einsatzvorbereitung und Einsatz | 940.326.000,00 | 988.021.803,08 |
| 14.02.02.02 | Logistische Unterstützung Land | 200.876.000,00 | 195.866.583,73 |
| 14.02.02.03 | Logistische Unterstützung Luft | 128.280.000,00 | 109.037.745,47 |
| 14.02.02.04 | Zentrale Ausbildung | 113.212.000,00 | 114.076.912,96 |
| 14.02.02.05 | Facility Management | 279.210.000,00 | 273.743.050,86 |
| | Streitkräfteunterhalt, allg. Einsatzvorbereitung u. Einsatz | 1.661.904.000,00 | 1.680.746.096,10 |
| | Streitkräfte | 1.868.889.000,00 | 1.915.566.452,14 |
| 14.03 | Sport | | |
| 14.03.01 | Steuerung und Service | | |
| 14.03.01.00 | Steuerung und Service | 4.513.000,00 | 3.872.311,18 |
| | Steuerung und Service | 4.513.000,00 | 3.872.311,18 |
| 14.03.02 | Allgemeine Sportförderung | | |
| 14.03.02.00 | Allgemeine Sportförderung | 42.141.000,00 | 37.576.112,98 |
| | Allgemeine Sportförderung | 42.141.000,00 | 37.576.112,98 |
| 14.03.03 | Besondere Sportförderung | | |
| 14.03.03.00 | Besondere Sportförderung | 80.000.000,00 | 79.884.696,81 |
| | Besondere Sportförderung | 80.000.000,00 | 79.884.696,81 |
| 14.03.05 | Bundessporteinrichtungen GmbH | | |
| 14.03.05.00 | Bundessporteinrichtungen GmbH | 6.508.000,00 | 9.585.301,67 |
| | Bundessporteinrichtungen GmbH | 6.508.000,00 | 9.585.301,67 |
| | Sport | 133.162.000,00 | 130.918.422,64 |
| | Summe | 2.223.957.000,00 | 2.290.949.433,47 |

Voranschlagsvergleichsrechnung – Ergebnishaushalt – Aufwendungen gesamt (GB, DB1, DB2) (b)

| UG 14 - Militrische Angelegenheiten und Sport | | | |
|--|-----------------|---------------------|-------------------------------------|
| Abweichung | Budgetkorrektur | Korrigiertes Budget | Jahresergebnis- voranschlagsrest |
| | | | |
| | | | |
| | | | |
| 17.857.510,25 | 3.533.904,41 | 177.718.904,41 | -14.323.605,84 |
| 17.857.510,25 | 3.533.904,41 | 177.718.904,41 | -14.323.605,84 |
| | | | |
| 4.067.997,75 | 2.311.035,83 | 43.656.035,83 | -1.756.961,92 |
| 633.050,69 | 784.400,00 | 7.160.400,00 | 151.349,31 |
| 4.701.048,44 | 3.095.435,83 | 50.816.435,83 | -1.605.612,61 |
| 22.558.558,69 | 6.629.340,24 | 228.535.340,24 | -15.929.218,45 |
| | | | |
| | | | |
| 27.835.356,04 | 30.740.979,46 | 237.725.979,46 | 2.905.623,42 |
| 27.835.356,04 | 30.740.979,46 | 237.725.979,46 | 2.905.623,42 |
| | | | |
| 47.695.803,08 | 41.895.229,72 | 982.221.229,72 | -5.800.573,36 |
| -5.009.416,27 | 1.701.489,49 | 202.577.489,49 | 6.710.905,76 |
| -19.242.254,53 | -17.248.099,91 | 111.031.900,09 | 1.994.154,62 |
| 864.912,96 | 2.896.256,83 | 116.108.256,83 | 2.031.343,87 |
| -5.466.949,14 | 22.461.640,84 | 301.671.640,84 | 27.928.589,98 |
| 18.842.096,10 | 51.706.516,97 | 1.713.610.516,97 | 32.864.420,87 |
| 46.677.452,14 | 82.447.496,43 | 1.951.336.496,43 | 35.770.044,29 |
| | | | |
| | | | |
| -640.688,82 | -389.000,00 | 4.124.000,00 | 251.688,82 |
| -640.688,82 | -389.000,00 | 4.124.000,00 | 251.688,82 |
| | | | |
| -4.564.887,02 | -2.674.590,08 | 39.466.409,92 | 1.890.296,94 |
| -4.564.887,02 | -2.674.590,08 | 39.466.409,92 | 1.890.296,94 |
| | | | |
| -115.303,19 | | 80.000.000,00 | 115.303,19 |
| -115.303,19 | | 80.000.000,00 | 115.303,19 |
| | | | |
| 3.077.301,67 | 3.109.990,08 | 9.617.990,08 | 32.688,41 |
| 3.077.301,67 | 3.109.990,08 | 9.617.990,08 | 32.688,41 |
| -2.243.577,36 | 46.400,00 | 133.208.400,00 | 2.289.977,36 |
| 66.992.433,47 | 89.123.236,67 | 2.313.080.236,67 | 22.130.803,20 |

I. VORANSCHLAGSVERGLEICHSRECHNUNGEN

2.5.2 Voranschlagsvergleichsrechnung – Ergebnishaushalt – Aufwendungen – Personal, das für Dritte leistet (GB, DB1, DB2)
(Beträge in Euro)

Voranschlagsvergleichsrechnung – Ergebnishaushalt – Aufwendungen – Personal, das für Dritte leistet (GB, DB1, DB2) (a)

| UG 14 - Militärische Angelegenheiten und Sport | | | |
|--|----------------------------------|-------------|--------------|
| GB DB1 DB2 | Bezeichnung | Voranschlag | Aufwendungen |
| | Personal, das für Dritte leistet | | |
| 14.03 | Sport | | |
| 14.03.95 | Personal, das für Dritte leistet | | |
| 14.03.95.00 | Bundessporteinrichtungen | 363.000,00 | 365.178,49 |
| | Personal, das für Dritte leistet | 363.000,00 | 365.178,49 |
| | Sport | 363.000,00 | 365.178,49 |
| | Summe | 363.000,00 | 365.178,49 |

Voranschlagsvergleichsrechnung – Ergebnishaushalt – Aufwendungen – Personal, das für Dritte leistet (GB, DB1, DB2) (b)

| UG 14 - Militärische Angelegenheiten und Sport | | | |
|--|-----------------|---------------------|---------------------------------|
| Abweichung | Budgetkorrektur | Korrigiertes Budget | Jahresergebnis-voranschlagsrest |
| | | | |
| | | | |
| 2.178,49 | | 363.000,00 | -2.178,49 |
| 2.178,49 | | 363.000,00 | -2.178,49 |
| 2.178,49 | | 363.000,00 | -2.178,49 |
| 2.178,49 | | 363.000,00 | -2.178,49 |

I. VORANSCHLAGSVERGLEICHSRECHNUNGEN

2.6.1 Voranschlagsvergleichsrechnung – Ergebnishaushalt – Erträge gesamt (GB, DB1, DB2)

(Beträge in Euro)

Voranschlagsvergleichsrechnung – Ergebnishaushalt – Erträge gesamt (GB, DB1, DB2) (a)

| UG 14 - Militärische Angelegenheiten und Sport | | | |
|--|---|-------------|----------------|
| GB DB1 DB2 | Bezeichnung | Voranschlag | Erträge |
| | Allgemeine Gebarung | | |
| 14.01 | Steuerung und Service | | |
| 14.01.01 | strategische Leitung, Planung und Information | | |
| 14.01.01.00 | strategische Leitung, Planung und Information | 3.000,00 | 2.243.608,95 |
| | strategische Leitung, Planung und Information | 3.000,00 | 2.243.608,95 |
| 14.01.02 | Service | | |
| 14.01.02.01 | Heerespersonalamt | 3.000,00 | 10.572.411,99 |
| 14.01.02.02 | Heeresgeschichtliches Museum | 10.000,00 | 1.161.056,32 |
| | Service | 13.000,00 | 11.733.468,31 |
| | Steuerung und Service | 16.000,00 | 13.977.077,26 |
| 14.02 | Streitkräfte | | |
| 14.02.01 | Streitkräftebereitstellung | | |
| 14.02.01.00 | Streitkräftebereitstellung | | -18.371.791,13 |
| | Streitkräftebereitstellung | | -18.371.791,13 |
| 14.02.02 | Streitkräfteunterhalt, allg. Einsatzvorbereitung u. Einsatz | | |
| 14.02.02.01 | Betrieb, allgemeine Einsatzvorbereitung und Einsatz | 44.000,00 | 68.770.919,59 |
| 14.02.02.02 | Logistische Unterstützung Land | 12.000,00 | 143.892.863,59 |
| 14.02.02.03 | Logistische Unterstützung Luft | | 432.953,31 |
| 14.02.02.04 | Zentrale Ausbildung | 6.000,00 | -629.953,22 |
| 14.02.02.05 | Facility Management | 5.000,00 | 42.512.805,03 |
| | Streitkräfteunterhalt, allg. Einsatzvorbereitung u. Einsatz | 67.000,00 | 254.979.588,30 |
| | Streitkräfte | 67.000,00 | 236.607.797,17 |
| 14.03 | Sport | | |
| 14.03.01 | Steuerung und Service | | |
| 14.03.01.00 | Steuerung und Service | 1.000,00 | 57.892,26 |
| | Steuerung und Service | 1.000,00 | 57.892,26 |
| 14.03.02 | Allgemeine Sportförderung | | |
| 14.03.02.00 | Allgemeine Sportförderung | | 46.400,00 |
| | Allgemeine Sportförderung | | 46.400,00 |
| 14.03.05 | Bundessporteinrichtungen GmbH | | |
| 14.03.05.00 | Bundessporteinrichtungen GmbH | | |
| | Bundessporteinrichtungen GmbH | | |
| | Sport | 1.000,00 | 104.292,26 |
| | Summe | 84.000,00 | 250.689.166,69 |

Voranschlagsvergleichsrechnung – Ergebnishaushalt – Erträge gesamt (GB, DB1, DB2) (b)

| UG 14 - Militärische Angelegenheiten und Sport | | | |
|--|-----------------|---------------------|-------------------------------------|
| Abweichung | Budgetkorrektur | Korrigiertes Budget | Jahresergebnis- voranschlagsrest |
| | | | |
| | | | |
| 2.240.608,95 | 1.238.300,00 | 1.241.300,00 | 1.002.308,95 |
| 2.240.608,95 | 1.238.300,00 | 1.241.300,00 | 1.002.308,95 |
| | | | |
| 10.569.411,99 | 4.676.971,00 | 4.679.971,00 | 5.892.440,99 |
| 1.151.056,32 | 292.400,00 | 302.400,00 | 858.656,32 |
| 11.720.468,31 | 4.969.371,00 | 4.982.371,00 | 6.751.097,31 |
| 13.961.077,26 | 6.207.671,00 | 6.223.671,00 | 7.753.406,26 |
| | | | |
| | | | |
| -18.371.791,13 | 2.000.000,00 | 2.000.000,00 | -20.371.791,13 |
| -18.371.791,13 | 2.000.000,00 | 2.000.000,00 | -20.371.791,13 |
| | | | |
| 68.726.919,59 | 10.626.475,00 | 10.670.475,00 | 58.100.444,59 |
| 143.880.863,59 | 2.488.334,00 | 2.500.334,00 | 141.392.529,59 |
| 432.953,31 | | | 432.953,31 |
| -635.953,22 | 928.699,00 | 934.699,00 | -1.564.652,22 |
| 42.507.805,03 | 12.845.000,00 | 12.850.000,00 | 29.662.805,03 |
| 254.912.588,30 | 26.888.508,00 | 26.955.508,00 | 228.024.080,30 |
| 236.540.797,17 | 28.888.508,00 | 28.955.508,00 | 207.652.289,17 |
| | | | |
| | | | |
| 56.892,26 | | 1.000,00 | 56.892,26 |
| 56.892,26 | | 1.000,00 | 56.892,26 |
| | | | |
| 46.400,00 | 46.400,00 | 46.400,00 | |
| 46.400,00 | 46.400,00 | 46.400,00 | |
| | | | |
| | | | |
| 103.292,26 | 46.400,00 | 47.400,00 | 56.892,26 |
| 250.605.166,69 | 35.142.579,00 | 35.226.579,00 | 215.462.587,69 |

I. VORANSCHLAGSVERGLEICHSRECHNUNGEN

2.6.2 Voranschlagsvergleichsrechnung – Ergebnishaushalt – Erträge – Personal, das für Dritte leistet (GB, DB1, DB2)
(Beträge in Euro)

Voranschlagsvergleichsrechnung – Ergebnishaushalt – Erträge – Personal, das für Dritte leistet (GB, DB1, DB2) (a)

| UG 14 - Militärische Angelegenheiten und Sport | | | |
|--|----------------------------------|-------------|------------|
| GB DB1 DB2 | Bezeichnung | Voranschlag | Erträge |
| | Personal, das für Dritte leistet | | |
| 14.03 | Sport | | |
| 14.03.95 | Personal, das für Dritte leistet | | |
| 14.03.95.00 | Bundessporteinrichtungen | 362.000,00 | 364.301,67 |
| | Personal, das für Dritte leistet | 362.000,00 | 364.301,67 |
| | Sport | 362.000,00 | 364.301,67 |
| | Summe | 362.000,00 | 364.301,67 |

Voranschlagsvergleichsrechnung – Ergebnishaushalt – Erträge – Personal, das für Dritte leistet (GB, DB1, DB2) (b)

| UG 14 - Militärische Angelegenheiten und Sport | | | |
|--|-----------------|---------------------|-------------------------------------|
| Abweichung | Budgetkorrektur | Korrigiertes Budget | Jahresergebnis- voranschlagsrest |
| | | | |
| | | | |
| 2.301,67 | | 362.000,00 | 2.301,67 |
| 2.301,67 | | 362.000,00 | 2.301,67 |
| 2.301,67 | | 362.000,00 | 2.301,67 |
| 2.301,67 | | 362.000,00 | 2.301,67 |

I. VORANSCHLAGSVERGLEICHRECHNUNGEN

2.7 Voranschlagsvergleichsrechnung – Ergebnishaushalt – Saldo aus Erträgen und Aufwendungen (GB, DB1, DB2)

(Beträge in Euro)

Voranschlagsvergleichsrechnung – Ergebnishaushalt – Saldo aus Erträgen und Aufwendungen (GB, DB1, DB2) (a)

| UG 14 - Militärische Angelegenheiten und Sport | | | |
|--|---|------------------|------------------|
| GB DB1 DB2 | Bezeichnung | Voranschlag | Nettoergebnis |
| | Allgemeine Gebarung | | |
| 14.01 | Steuerung und Service | | |
| 14.01.01 | strategische Leitung, Planung und Information | | |
| 14.01.01.00 | strategische Leitung, Planung und Information | 174.182.000,00 | 189.798.901,30 |
| | strategische Leitung, Planung und Information | 174.182.000,00 | 189.798.901,30 |
| 14.01.02 | Service | | |
| 14.01.02.01 | Heerespersonalamt | 41.342.000,00 | 34.840.585,76 |
| 14.01.02.02 | Heeresgeschichtliches Museum | 6.366.000,00 | 5.847.994,37 |
| | Service | 47.708.000,00 | 40.688.580,13 |
| | Steuerung und Service | 221.890.000,00 | 230.487.481,43 |
| 14.02 | Streitkräfte | | |
| 14.02.01 | Streitkräftebereitstellung | | |
| 14.02.01.00 | Streitkräftebereitstellung | 206.985.000,00 | 253.192.147,17 |
| | Streitkräftebereitstellung | 206.985.000,00 | 253.192.147,17 |
| 14.02.02 | Streitkräfteunterhalt, allg. Einsatzvorbereitung u. Einsatz | | |
| 14.02.02.01 | Betrieb, allgemeine Einsatzvorbereitung und Einsatz | 940.282.000,00 | 919.250.883,49 |
| 14.02.02.02 | Logistische Unterstützung Land | 200.864.000,00 | 51.973.720,14 |
| 14.02.02.03 | Logistische Unterstützung Luft | 128.280.000,00 | 108.604.792,16 |
| 14.02.02.04 | Zentrale Ausbildung | 113.206.000,00 | 114.706.866,18 |
| 14.02.02.05 | Facility Management | 279.205.000,00 | 231.230.245,83 |
| | Streitkräfteunterhalt, allg. Einsatzvorbereitung u. Einsatz | 1.661.837.000,00 | 1.425.766.507,80 |
| | Streitkräfte | 1.868.822.000,00 | 1.678.958.654,97 |
| 14.03 | Sport | | |
| 14.03.01 | Steuerung und Service | | |
| 14.03.01.00 | Steuerung und Service | 4.512.000,00 | 3.814.418,92 |
| | Steuerung und Service | 4.512.000,00 | 3.814.418,92 |
| 14.03.02 | Allgemeine Sportförderung | | |
| 14.03.02.00 | Allgemeine Sportförderung | 42.141.000,00 | 37.529.712,98 |
| | Allgemeine Sportförderung | 42.141.000,00 | 37.529.712,98 |
| 14.03.03 | Besondere Sportförderung | | |
| 14.03.03.00 | Besondere Sportförderung | 80.000.000,00 | 79.884.696,81 |
| | Besondere Sportförderung | 80.000.000,00 | 79.884.696,81 |
| 14.03.05 | Bundessporteinrichtungen GmbH | | |
| 14.03.05.00 | Bundessporteinrichtungen GmbH | 6.508.000,00 | 9.585.301,67 |
| | Bundessporteinrichtungen GmbH | 6.508.000,00 | 9.585.301,67 |
| | Sport | 133.161.000,00 | 130.814.130,38 |
| | Summe | 2.223.873.000,00 | 2.040.260.266,78 |

Voranschlagsvergleichsrechnung – Ergebnishaushalt – Saldo aus Erträgen und Aufwendungen (GB, DB1, DB2) (b)

| UG 14 - Militärische Angelegenheiten und Sport | | | |
|--|-----------------|---------------------|-------------------------------------|
| Abweichung | Budgetkorrektur | Korrigiertes Budget | Jahresergebnis- voranschlagsrest |
| | | | |
| | | | |
| | | | |
| 15.616.901,30 | 2.295.604,41 | 176.477.604,41 | -13.321.296,89 |
| 15.616.901,30 | 2.295.604,41 | 176.477.604,41 | -13.321.296,89 |
| | | | |
| -6.501.414,24 | -2.365.935,17 | 38.976.064,83 | 4.135.479,07 |
| -518.005,63 | 492.000,00 | 6.858.000,00 | 1.010.005,63 |
| -7.019.419,87 | -1.873.935,17 | 45.834.064,83 | 5.145.484,70 |
| 8.597.481,43 | 421.669,24 | 222.311.669,24 | -8.175.812,19 |
| | | | |
| | | | |
| 46.207.147,17 | 28.740.979,46 | 235.725.979,46 | -17.466.167,71 |
| 46.207.147,17 | 28.740.979,46 | 235.725.979,46 | -17.466.167,71 |
| | | | |
| -21.031.116,51 | 31.268.754,72 | 971.550.754,72 | 52.299.871,23 |
| -148.890.279,86 | -786.844,51 | 200.077.155,49 | 148.103.435,35 |
| -19.675.207,84 | -17.248.099,91 | 111.031.900,09 | 2.427.107,93 |
| 1.500.866,18 | 1.967.557,83 | 115.173.557,83 | 466.691,65 |
| -47.974.754,17 | 9.616.640,84 | 288.821.640,84 | 57.591.395,01 |
| -236.070.492,20 | 24.818.008,97 | 1.686.655.008,97 | 260.888.501,17 |
| -189.863.345,03 | 53.558.988,43 | 1.922.380.988,43 | 243.422.333,46 |
| | | | |
| | | | |
| -697.581,08 | -389.000,00 | 4.123.000,00 | 308.581,08 |
| -697.581,08 | -389.000,00 | 4.123.000,00 | 308.581,08 |
| | | | |
| -4.611.287,02 | -2.720.990,08 | 39.420.009,92 | 1.890.296,94 |
| -4.611.287,02 | -2.720.990,08 | 39.420.009,92 | 1.890.296,94 |
| | | | |
| -115.303,19 | | 80.000.000,00 | 115.303,19 |
| -115.303,19 | | 80.000.000,00 | 115.303,19 |
| | | | |
| 3.077.301,67 | 3.109.990,08 | 9.617.990,08 | 32.688,41 |
| 3.077.301,67 | 3.109.990,08 | 9.617.990,08 | 32.688,41 |
| -2.346.869,62 | | 133.161.000,00 | 2.346.869,62 |
| -183.612.733,22 | 53.980.657,67 | 2.277.853.657,67 | 237.593.390,89 |

I. VORANSCHLAGSVERGLEICHSRECHNUNGEN

**2.8.1 Voranschlagsvergleichsrechnung in der Gliederung des Finanzierungshaushaltes –
Allgemeine Gebarung gesamt**
(Beträge in Euro)

Voranschlagsvergleichsrechnung in der Gliederung des Finanzierungshaushaltes – Allgemeine Gebarung gesamt (a)

| GB 14.01 - Steuerung und Service | | | |
|---|------------------------|------------------------|----------------------|
| MVAG | Voranschlag | Ein-/Auszahlungen | Abweichung |
| Einzahlungen aus der operativen Vwt u. Transfers | 10.000,00 | 13.057.875,47 | 13.047.875,47 |
| Einz.a.d.Rückz. v.Darlehen sowie gew.Vorschüssen | | 1.992.652,13 | 1.992.652,13 |
| Einzahlungen (Allgemeine Gebarung) | 10.000,00 | 15.050.527,60 | 15.040.527,60 |
| Ausz. aus der operativen Verwaltungstätigkeit | 208.451.000,00 | 219.518.276,49 | 11.067.276,49 |
| Auszahlungen aus Transfers | 7.791.000,00 | 7.264.823,05 | -526.176,95 |
| Auszahlungen aus der Investitionstätigkeit | 697.000,00 | 874.402,65 | 177.402,65 |
| Ausz.aus der Gew.von Darl.sowie ge- währ.Vorschüssen | 3.500.000,00 | 2.418.300,00 | -1.081.700,00 |
| Auszahlungen (Allgemeine Gebarung) | 220.439.000,00 | 230.075.802,19 | 9.636.802,19 |
| Nettofinanzierungssaldo (Bundesfin.) | -220.429.000,00 | -215.025.274,59 | 5.403.725,41 |

| DB2 14.01.01.00 - strategische Leitung, Planung und Information | | | |
|---|------------------------|------------------------|----------------------|
| MVAG | Voranschlag | Ein-/Auszahlungen | Abweichung |
| Einzahlungen aus der operativen Vwt u. Transfers | 1.000,00 | 1.653.097,97 | 1.652.097,97 |
| Einz.a.d.Rückz. v.Darlehen sowie gew.Vorschüssen | | 1.992.652,13 | 1.992.652,13 |
| Einzahlungen (Allgemeine Gebarung) | 1.000,00 | 3.645.750,10 | 3.644.750,10 |
| Ausz. aus der operativen Verwaltungstätigkeit | 168.311.000,00 | 176.745.414,27 | 8.434.414,27 |
| Auszahlungen aus Transfers | 1.140.000,00 | 974.621,56 | -165.378,44 |
| Auszahlungen aus der Investitionstätigkeit | 86.000,00 | 436.152,77 | 350.152,77 |
| Ausz.aus der Gew.von Darl.sowie ge- währ.Vorschüssen | 3.500.000,00 | 2.418.300,00 | -1.081.700,00 |
| Auszahlungen (Allgemeine Gebarung) | 173.037.000,00 | 180.574.488,60 | 7.537.488,60 |
| Nettofinanzierungssaldo (Bundesfin.) | -173.036.000,00 | -176.928.738,50 | -3.892.738,50 |

| DB2 14.01.02.01 - Heerespersonalamt | | | |
|--|-----------------------|-----------------------|----------------------|
| MVAG | Voranschlag | Ein-/Auszahlungen | Abweichung |
| Einzahlungen aus der operativen Vwt u. Transfers | 1.000,00 | 10.578.407,96 | 10.577.407,96 |
| Einzahlungen (Allgemeine Gebarung) | 1.000,00 | 10.578.407,96 | 10.577.407,96 |
| Ausz. aus der operativen Verwaltungstätigkeit | 34.201.000,00 | 36.179.482,32 | 1.978.482,32 |
| Auszahlungen aus Transfers | 6.649.000,00 | 6.288.932,78 | -360.067,22 |
| Auszahlungen aus der Investitionstätigkeit | 2.000,00 | | -2.000,00 |
| Auszahlungen (Allgemeine Gebarung) | 40.852.000,00 | 42.468.415,10 | 1.616.415,10 |
| Nettofinanzierungssaldo (Bundesfin.) | -40.851.000,00 | -31.890.007,14 | 8.960.992,86 |

Voranschlagsvergleichsrechnung in der Gliederung des Finanzierungshaushaltes – Allgemeine Gebarung gesamt (b)

| GB 14.01 - Steuerung und Service | | | | |
|----------------------------------|---------------------|--|------------------------------------|-----------------------------------|
| Budgetkorrektur | Korrigiertes Budget | Jahresfinanzierungs- voranschlagsrest | Berechtigungen/ Verpflichtungen | Forderungen/ Verbindlichkeiten |
| 11.257.671,00 | 11.267.671,00 | 1.790.204,47 | | 3.004.348,34 |
| | | 1.992.652,13 | | -60.241,94 |
| 11.257.671,00 | 11.267.671,00 | 3.782.856,60 | | 2.944.106,40 |
| 10.969.340,24 | 219.420.340,24 | -97.936,25 | 262.900,59 | 140.114,86 |
| -419.500,00 | 7.371.500,00 | 106.676,95 | | 2.119,07 |
| 1.129.500,00 | 1.826.500,00 | 952.097,35 | | |
| | 3.500.000,00 | 1.081.700,00 | | |
| 11.679.340,24 | 232.118.340,24 | 2.042.538,05 | 262.900,59 | 142.233,93 |
| -421.669,24 | -220.850.669,24 | 5.825.394,65 | -262.900,59 | 2.801.872,47 |

| DB2 14.01.01.00 - strategische Leitung, Planung und Information | | | | |
|---|---------------------|--|------------------------------------|-----------------------------------|
| Budgetkorrektur | Korrigiertes Budget | Jahresfinanzierungs- voranschlagsrest | Berechtigungen/ Verpflichtungen | Forderungen/ Verbindlichkeiten |
| 1.238.300,00 | 1.239.300,00 | 413.797,97 | | 394.930,49 |
| | | 1.992.652,13 | | -60.241,94 |
| 1.238.300,00 | 1.239.300,00 | 2.406.450,10 | | 334.688,55 |
| 7.413.904,41 | 175.724.904,41 | -1.020.509,86 | 260.163,84 | -25.131,53 |
| 40.500,00 | 1.180.500,00 | 205.878,44 | | |
| 81.500,00 | 167.500,00 | -268.652,77 | | |
| | 3.500.000,00 | 1.081.700,00 | | |
| 7.535.904,41 | 180.572.904,41 | -1.584,19 | 260.163,84 | -25.131,53 |
| -6.297.604,41 | -179.333.604,41 | 2.404.865,91 | -260.163,84 | 359.820,08 |

| DB2 14.01.02.01 - Heerespersonalamt | | | | |
|-------------------------------------|---------------------|--|------------------------------------|-----------------------------------|
| Budgetkorrektur | Korrigiertes Budget | Jahresfinanzierungs- voranschlagsrest | Berechtigungen/ Verpflichtungen | Forderungen/ Verbindlichkeiten |
| 9.676.971,00 | 9.677.971,00 | 900.436,96 | | 2.604.290,27 |
| 9.676.971,00 | 9.677.971,00 | 900.436,96 | | 2.604.290,27 |
| 2.774.035,83 | 36.975.035,83 | 795.553,51 | 2.301,42 | 165.246,41 |
| -463.000,00 | 6.186.000,00 | -102.932,78 | | 2.119,07 |
| 998.000,00 | 1.000.000,00 | 1.000.000,00 | | |
| 3.309.035,83 | 44.161.035,83 | 1.692.620,73 | 2.301,42 | 167.365,48 |
| 6.367.935,17 | -34.483.064,83 | 2.593.057,69 | -2.301,42 | 2.436.924,79 |

I. VORANSCHLAGSVERGLEICHSRECHNUNGEN

**2.8.1 Voranschlagsvergleichsrechnung in der Gliederung des Finanzierungshaushaltes –
Allgemeine Gebarung gesamt**
(Beträge in Euro)

Voranschlagsvergleichsrechnung in der Gliederung des Finanzierungshaushaltes – Allgemeine Gebarung gesamt (c)

| DB2 14.01.02.02 - Heeresgeschichtliches Museum | | | |
|--|----------------------|----------------------|-------------------|
| MVAG | Voranschlag | Ein-/Auszahlungen | Abweichung |
| Einzahlungen aus der operativen Vwt u. Transfers | 8.000,00 | 826.369,54 | 818.369,54 |
| Einzahlungen (Allgemeine Gebarung) | 8.000,00 | 826.369,54 | 818.369,54 |
| Ausz. aus der operativen Verwaltungstätigkeit | 5.939.000,00 | 6.593.379,90 | 654.379,90 |
| Auszahlungen aus Transfers | 2.000,00 | 1.268,71 | -731,29 |
| Auszahlungen aus der Investitionstätigkeit | 609.000,00 | 438.249,88 | -170.750,12 |
| Auszahlungen (Allgemeine Gebarung) | 6.550.000,00 | 7.032.898,49 | 482.898,49 |
| Nettofinanzierungssaldo (Bundesfin.) | -6.542.000,00 | -6.206.528,95 | 335.471,05 |

| GB 14.02 - Streitkräfte | | | |
|--|--------------------------|--------------------------|------------------------|
| MVAG | Voranschlag | Ein-/Auszahlungen | Abweichung |
| Einzahlungen aus der operativen Vwt u. Transfers | 28.000,00 | 37.594.419,01 | 37.566.419,01 |
| Einzahlungen (Allgemeine Gebarung) | 28.000,00 | 37.594.419,01 | 37.566.419,01 |
| Ausz. aus der operativen Verwaltungstätigkeit | 1.574.330.000,00 | 1.667.503.240,23 | 93.173.240,23 |
| Auszahlungen aus Transfers | 2.336.000,00 | 2.022.117,34 | -313.882,66 |
| Auszahlungen aus der Investitionstätigkeit | 141.827.000,00 | 257.208.935,63 | 115.381.935,63 |
| Auszahlungen (Allgemeine Gebarung) | 1.718.493.000,00 | 1.926.734.293,20 | 208.241.293,20 |
| Nettofinanzierungssaldo (Bundesfin.) | -1.718.465.000,00 | -1.889.139.874,19 | -170.674.874,19 |

| DB2 14.02.01.00 - Streitkräftebereitstellung | | | |
|--|------------------------|------------------------|------------------------|
| MVAG | Voranschlag | Ein-/Auszahlungen | Abweichung |
| Einzahlungen aus der operativen Vwt u. Transfers | | 2.558.493,94 | 2.558.493,94 |
| Einzahlungen (Allgemeine Gebarung) | | 2.558.493,94 | 2.558.493,94 |
| Ausz. aus der operativen Verwaltungstätigkeit | 165.050.000,00 | 202.496.376,21 | 37.446.376,21 |
| Auszahlungen aus Transfers | 1.367.000,00 | 1.092.352,60 | -274.647,40 |
| Auszahlungen aus der Investitionstätigkeit | 106.932.000,00 | 189.168.583,27 | 82.236.583,27 |
| Auszahlungen (Allgemeine Gebarung) | 273.349.000,00 | 392.757.312,08 | 119.408.312,08 |
| Nettofinanzierungssaldo (Bundesfin.) | -273.349.000,00 | -390.198.818,14 | -116.849.818,14 |

Voranschlagsvergleichsrechnung in der Gliederung des Finanzierungshaushaltes – Allgemeine Gebarung gesamt (d)

| DB2 14.01.02.02 - Heeresgeschichtliches Museum | | | | |
|--|---------------------|--|------------------------------------|-----------------------------------|
| Budgetkorrektur | Korrigiertes Budget | Jahresfinanzierungs- voranschlagsrest | Berechtigungen/ Verpflichtungen | Forderungen/ Verbindlichkeiten |
| 342.400,00 | 350.400,00 | 475.969,54 | | 5.127,58 |
| 342.400,00 | 350.400,00 | 475.969,54 | | 5.127,58 |
| 781.400,00 | 6.720.400,00 | 127.020,10 | 435,33 | -0,02 |
| 3.000,00 | 5.000,00 | 3.731,29 | | |
| 50.000,00 | 659.000,00 | 220.750,12 | | |
| 834.400,00 | 7.384.400,00 | 351.501,51 | 435,33 | -0,02 |
| -492.000,00 | -7.034.000,00 | 827.471,05 | -435,33 | 5.127,60 |

| GB 14.02 - Streitkräfte | | | | |
|-------------------------|---------------------|--|------------------------------------|-----------------------------------|
| Budgetkorrektur | Korrigiertes Budget | Jahresfinanzierungs- voranschlagsrest | Berechtigungen/ Verpflichtungen | Forderungen/ Verbindlichkeiten |
| 29.788.508,00 | 29.816.508,00 | 7.777.911,01 | 3.621,54 | 9.055.423,23 |
| 29.788.508,00 | 29.816.508,00 | 7.777.911,01 | 3.621,54 | 9.055.423,23 |
| 44.312.946,43 | 1.618.642.946,43 | -48.860.293,80 | 285.932,71 | -1.416.307,36 |
| | 2.336.000,00 | 313.882,66 | | |
| 161.889.550,00 | 303.716.550,00 | 46.507.614,37 | | 31.080,99 |
| 206.202.496,43 | 1.924.695.496,43 | -2.038.796,77 | 285.932,71 | -1.385.226,37 |
| -176.413.988,43 | -1.894.878.988,43 | 5.739.114,24 | -282.311,17 | 10.440.649,60 |

| DB2 14.02.01.00 - Streitkräftebereitstellung | | | | |
|--|---------------------|--|------------------------------------|-----------------------------------|
| Budgetkorrektur | Korrigiertes Budget | Jahresfinanzierungs- voranschlagsrest | Berechtigungen/ Verpflichtungen | Forderungen/ Verbindlichkeiten |
| 2.000.000,00 | 2.000.000,00 | 558.493,94 | | 3.516.313,37 |
| 2.000.000,00 | 2.000.000,00 | 558.493,94 | | 3.516.313,37 |
| 491.429,46 | 165.541.429,46 | -36.954.946,75 | 37.019,32 | -1.013.394,61 |
| | 1.367.000,00 | 274.647,40 | | |
| 118.538.258,78 | 225.470.258,78 | 36.301.675,51 | | -94.819,39 |
| 119.029.688,24 | 392.378.688,24 | -378.623,84 | 37.019,32 | -1.108.214,00 |
| -117.029.688,24 | -390.378.688,24 | 179.870,10 | -37.019,32 | 4.624.527,37 |

I. VORANSCHLAGSVERGLEICHSRECHNUNGEN

**2.8.1 Voranschlagsvergleichsrechnung in der Gliederung des Finanzierungshaushaltes –
Allgemeine Gebarung gesamt**
(Beträge in Euro)

Voranschlagsvergleichsrechnung in der Gliederung des Finanzierungshaushaltes – Allgemeine Gebarung gesamt (e)

| DB2 14.02.02.01 - Betrieb, allgemeine Einsatzvorbereitung und Einsatz | | | |
|---|------------------------|------------------------|-----------------------|
| MVAG | Voranschlag | Ein-/Auszahlungen | Abweichung |
| Einzahlungen aus der operativen Vwt u. Transfers | 24.000,00 | 16.577.148,19 | 16.553.148,19 |
| Einzahlungen (Allgemeine Gebarung) | 24.000,00 | 16.577.148,19 | 16.553.148,19 |
| Ausz. aus der operativen Verwaltungstätigkeit | 851.246.000,00 | 912.183.251,96 | 60.937.251,96 |
| Auszahlungen aus Transfers | 966.000,00 | 919.371,43 | -46.628,57 |
| Auszahlungen aus der Investitionstätigkeit | 335.000,00 | 318.269,79 | -16.730,21 |
| Auszahlungen (Allgemeine Gebarung) | 852.547.000,00 | 913.420.893,18 | 60.873.893,18 |
| Nettofinanzierungssaldo (Bundesfin.) | -852.523.000,00 | -896.843.744,99 | -44.320.744,99 |

| DB2 14.02.02.02 - Logistische Unterstützung Land | | | |
|--|------------------------|------------------------|---------------------|
| MVAG | Voranschlag | Ein-/Auszahlungen | Abweichung |
| Einzahlungen aus der operativen Vwt u. Transfers | 2.000,00 | 2.642.780,42 | 2.640.780,42 |
| Einzahlungen (Allgemeine Gebarung) | 2.000,00 | 2.642.780,42 | 2.640.780,42 |
| Ausz. aus der operativen Verwaltungstätigkeit | 175.033.000,00 | 176.524.463,42 | 1.491.463,42 |
| Auszahlungen aus Transfers | | 15,00 | 15,00 |
| Auszahlungen aus der Investitionstätigkeit | 968.000,00 | 1.113.352,58 | 145.352,58 |
| Auszahlungen (Allgemeine Gebarung) | 176.001.000,00 | 177.637.831,00 | 1.636.831,00 |
| Nettofinanzierungssaldo (Bundesfin.) | -175.999.000,00 | -174.995.050,58 | 1.003.949,42 |

| DB2 14.02.02.03 - Logistische Unterstützung Luft | | | |
|--|------------------------|------------------------|-----------------------|
| MVAG | Voranschlag | Ein-/Auszahlungen | Abweichung |
| Einzahlungen aus der operativen Vwt u. Transfers | | 4.230,65 | 4.230,65 |
| Einzahlungen (Allgemeine Gebarung) | | 4.230,65 | 4.230,65 |
| Ausz. aus der operativen Verwaltungstätigkeit | 124.389.000,00 | 107.309.879,61 | -17.079.120,39 |
| Auszahlungen aus der Investitionstätigkeit | 1.182.000,00 | 899.739,44 | -282.260,56 |
| Auszahlungen (Allgemeine Gebarung) | 125.571.000,00 | 108.209.619,05 | -17.361.380,95 |
| Nettofinanzierungssaldo (Bundesfin.) | -125.571.000,00 | -108.205.388,40 | 17.365.611,60 |

Vorschlagsvergleichsrechnung in der Gliederung des Finanzierungshaushaltes – Allgemeine Gebarung gesamt (f)

| DB2 14.02.02.01 - Betrieb, allgemeine Einsatzvorbereitung und Einsatz | | | | |
|---|---------------------|--|------------------------------------|-----------------------------------|
| Budgetkorrektur | Korrigiertes Budget | Jahresfinanzierungs- voranschlagsrest | Berechtigungen/ Verpflichtungen | Forderungen/ Verbindlichkeiten |
| 10.626.475,00 | 10.650.475,00 | 5.926.673,19 | 3.621,54 | 1.003.331,86 |
| 10.626.475,00 | 10.650.475,00 | 5.926.673,19 | 3.621,54 | 1.003.331,86 |
| 44.895.229,72 | 896.141.229,72 | -16.042.022,24 | 78.656,06 | -195.504,59 |
| | 966.000,00 | 46.628,57 | | |
| 14.021.531,22 | 14.356.531,22 | 14.038.261,43 | | 3.896,09 |
| 58.916.760,94 | 911.463.760,94 | -1.957.132,24 | 78.656,06 | -191.608,50 |
| -48.290.285,94 | -900.813.285,94 | 3.969.540,95 | -75.034,52 | 1.194.940,36 |

| DB2 14.02.02.02 - Logistische Unterstützung Land | | | | |
|--|---------------------|--|------------------------------------|-----------------------------------|
| Budgetkorrektur | Korrigiertes Budget | Jahresfinanzierungs- voranschlagsrest | Berechtigungen/ Verpflichtungen | Forderungen/ Verbindlichkeiten |
| 2.488.334,00 | 2.490.334,00 | 152.446,42 | | 6.436,36 |
| 2.488.334,00 | 2.490.334,00 | 152.446,42 | | 6.436,36 |
| 1.744.489,49 | 176.777.489,49 | 253.026,07 | 23.392,28 | -371.226,64 |
| | | -15,00 | | |
| -43.000,00 | 925.000,00 | -188.352,58 | | -1.352,40 |
| 1.701.489,49 | 177.702.489,49 | 64.658,49 | 23.392,28 | -372.579,04 |
| 786.844,51 | -175.212.155,49 | 217.104,91 | -23.392,28 | 379.015,40 |

| DB2 14.02.02.03 - Logistische Unterstützung Luft | | | | |
|--|---------------------|--|------------------------------------|-----------------------------------|
| Budgetkorrektur | Korrigiertes Budget | Jahresfinanzierungs- voranschlagsrest | Berechtigungen/ Verpflichtungen | Forderungen/ Verbindlichkeiten |
| | | 4.230,65 | | |
| | | 4.230,65 | | |
| -17.248.099,91 | 107.140.900,09 | -168.979,52 | 81.762,10 | -63.548,84 |
| | 1.182.000,00 | 282.260,56 | | |
| -17.248.099,91 | 108.322.900,09 | 113.281,04 | 81.762,10 | -63.548,84 |
| 17.248.099,91 | -108.322.900,09 | 117.511,69 | -81.762,10 | 63.548,84 |

I. VORANSCHLAGSVERGLEICHSRECHNUNGEN

**2.8.1 Voranschlagsvergleichsrechnung in der Gliederung des Finanzierungshaushaltes –
Allgemeine Gebarung gesamt**
(Beträge in Euro)

Voranschlagsvergleichsrechnung in der Gliederung des Finanzierungshaushaltes – Allgemeine Gebarung gesamt (g)

| DB2 14.02.02.04 - Zentrale Ausbildung | | | |
|--|------------------------|------------------------|----------------------|
| MVAG | Voranschlag | Ein-/Auszahlungen | Abweichung |
| Einzahlungen aus der operativen Vwt u. Transfers | 1.000,00 | 1.073.481,93 | 1.072.481,93 |
| Einzahlungen (Allgemeine Gebarung) | 1.000,00 | 1.073.481,93 | 1.072.481,93 |
| Ausz. aus der operativen Verwaltungstätigkeit | 107.196.000,00 | 109.561.815,75 | 2.365.815,75 |
| Auszahlungen aus Transfers | 3.000,00 | 9.586,90 | 6.586,90 |
| Auszahlungen aus der Investitionstätigkeit | 50.000,00 | 523.821,24 | 473.821,24 |
| Auszahlungen (Allgemeine Gebarung) | 107.249.000,00 | 110.095.223,89 | 2.846.223,89 |
| Nettofinanzierungssaldo (Bundesfin.) | -107.248.000,00 | -109.021.741,96 | -1.773.741,96 |

| DB2 14.02.02.05 - Facility Management | | | |
|--|------------------------|------------------------|-----------------------|
| MVAG | Voranschlag | Ein-/Auszahlungen | Abweichung |
| Einzahlungen aus der operativen Vwt u. Transfers | 1.000,00 | 14.738.283,88 | 14.737.283,88 |
| Einzahlungen (Allgemeine Gebarung) | 1.000,00 | 14.738.283,88 | 14.737.283,88 |
| Ausz. aus der operativen Verwaltungstätigkeit | 151.416.000,00 | 159.427.453,28 | 8.011.453,28 |
| Auszahlungen aus Transfers | | 791,41 | 791,41 |
| Auszahlungen aus der Investitionstätigkeit | 32.360.000,00 | 65.185.169,31 | 32.825.169,31 |
| Auszahlungen (Allgemeine Gebarung) | 183.776.000,00 | 224.613.414,00 | 40.837.414,00 |
| Nettofinanzierungssaldo (Bundesfin.) | -183.775.000,00 | -209.875.130,12 | -26.100.130,12 |

| GB 14.03 - Sport | | | |
|--|------------------------|------------------------|----------------------|
| MVAG | Voranschlag | Ein-/Auszahlungen | Abweichung |
| Einzahlungen aus der operativen Vwt u. Transfers | | 89.596,50 | 89.596,50 |
| Einz.a.d.Rückz. v.Darlehen sowie gew.Vorschüssen | | 3.000,00 | 3.000,00 |
| Einzahlungen (Allgemeine Gebarung) | | 92.596,50 | 92.596,50 |
| Ausz. aus der operativen Verwaltungstätigkeit | 8.470.000,00 | 6.461.583,93 | -2.008.416,07 |
| Auszahlungen aus Transfers | 124.449.000,00 | 124.343.152,75 | -105.847,25 |
| Auszahlungen aus der Investitionstätigkeit | 75.000,00 | 96.166,08 | 21.166,08 |
| Ausz.aus der Gew.von Darl.sowie gewähr.Vorschüssen | 1.000,00 | | -1.000,00 |
| Auszahlungen (Allgemeine Gebarung) | 132.995.000,00 | 130.900.902,76 | -2.094.097,24 |
| Nettofinanzierungssaldo (Bundesfin.) | -132.995.000,00 | -130.808.306,26 | 2.186.693,74 |

Voranschlagsvergleichsrechnung in der Gliederung des Finanzierungshaushaltes – Allgemeine Gebarung gesamt (h)

| DB2 14.02.02.04 - Zentrale Ausbildung | | | | |
|---------------------------------------|---------------------|--|------------------------------------|-----------------------------------|
| Budgetkorrektur | Korrigiertes Budget | Jahresfinanzierungs- voranschlagsrest | Berechtigungen/ Verpflichtungen | Forderungen/ Verbindlichkeiten |
| 928.699,00 | 929.699,00 | 143.782,93 | | 94.462,65 |
| 928.699,00 | 929.699,00 | 143.782,93 | | 94.462,65 |
| 2.896.256,83 | 110.092.256,83 | 530.441,08 | 39.611,11 | 8.230,97 |
| | 3.000,00 | -6.586,90 | | |
| | 50.000,00 | -473.821,24 | | |
| 2.896.256,83 | 110.145.256,83 | 50.032,94 | 39.611,11 | 8.230,97 |
| -1.967.557,83 | -109.215.557,83 | 193.815,87 | -39.611,11 | 86.231,68 |

| DB2 14.02.02.05 - Facility Management | | | | |
|---------------------------------------|---------------------|--|------------------------------------|-----------------------------------|
| Budgetkorrektur | Korrigiertes Budget | Jahresfinanzierungs- voranschlagsrest | Berechtigungen/ Verpflichtungen | Forderungen/ Verbindlichkeiten |
| 13.745.000,00 | 13.746.000,00 | 992.283,88 | | 4.434.878,99 |
| 13.745.000,00 | 13.746.000,00 | 992.283,88 | | 4.434.878,99 |
| 11.533.640,84 | 162.949.640,84 | 3.522.187,56 | 25.491,84 | 219.136,35 |
| | | -791,41 | | |
| 29.372.760,00 | 61.732.760,00 | -3.452.409,31 | | 123.356,69 |
| 40.906.400,84 | 224.682.400,84 | 68.986,84 | 25.491,84 | 342.493,04 |
| -27.161.400,84 | -210.936.400,84 | 1.061.270,72 | -25.491,84 | 4.092.385,95 |

| GB 14.03 - Sport | | | | |
|------------------|---------------------|--|------------------------------------|-----------------------------------|
| Budgetkorrektur | Korrigiertes Budget | Jahresfinanzierungs- voranschlagsrest | Berechtigungen/ Verpflichtungen | Forderungen/ Verbindlichkeiten |
| 46.400,00 | 46.400,00 | 43.196,50 | | 1.454,69 |
| | | 3.000,00 | | |
| 46.400,00 | 46.400,00 | 46.196,50 | | 1.454,69 |
| -1.776.326,57 | 6.693.673,43 | 232.089,50 | 4.026,22 | -22.561,11 |
| 1.781.884,54 | 126.230.884,54 | 1.887.731,79 | | |
| 40.842,03 | 115.842,03 | 19.675,95 | | |
| | 1.000,00 | 1.000,00 | | |
| 46.400,00 | 133.041.400,00 | 2.140.497,24 | 4.026,22 | -22.561,11 |
| | -132.995.000,00 | 2.186.693,74 | -4.026,22 | 24.015,80 |

I. VORANSCHLAGSVERGLEICHRECHNUNGEN

**2.8.1 Voranschlagsvergleichsrechnung in der Gliederung des Finanzierungshaushaltes –
Allgemeine Gebarung gesamt**
(Beträge in Euro)

Voranschlagsvergleichsrechnung in der Gliederung des Finanzierungshaushaltes – Allgemeine Gebarung gesamt (i)

| DB2 14.03.01.00 - Steuerung und Service | | | |
|--|---------------|-------------------|-------------|
| MVAG | Voranschlag | Ein-/Auszahlungen | Abweichung |
| Einzahlungen aus der operativen Vwt u. Transfers | | 43.196,50 | 43.196,50 |
| Einzahlungen (Allgemeine Gebarung) | | 43.196,50 | 43.196,50 |
| Ausz. aus der operativen Verwaltungstätigkeit | 4.270.000,00 | 3.778.995,78 | -491.004,22 |
| Auszahlungen aus der Investitionstätigkeit | 75.000,00 | 96.166,08 | 21.166,08 |
| Auszahlungen (Allgemeine Gebarung) | 4.345.000,00 | 3.875.161,86 | -469.838,14 |
| Nettofinanzierungssaldo (Bundesfin.) | -4.345.000,00 | -3.831.965,36 | 513.034,64 |

| DB2 14.03.02.00 - Allgemeine Sportförderung | | | |
|--|----------------|-------------------|---------------|
| MVAG | Voranschlag | Ein-/Auszahlungen | Abweichung |
| Einzahlungen aus der operativen Vwt u. Transfers | | 46.400,00 | 46.400,00 |
| Einz.a.d.Rückz. v.Darlehen sowie gew.Vorschüssen | | 3.000,00 | 3.000,00 |
| Einzahlungen (Allgemeine Gebarung) | | 49.400,00 | 49.400,00 |
| Ausz. aus der operativen Verwaltungstätigkeit | 4.200.000,00 | 2.682.588,15 | -1.517.411,85 |
| Auszahlungen aus Transfers | 37.941.000,00 | 34.872.715,86 | -3.068.284,14 |
| Ausz.aus der Gew.von Darl.sowie gewähr.Vorschüssen | 1.000,00 | | -1.000,00 |
| Auszahlungen (Allgemeine Gebarung) | 42.142.000,00 | 37.555.304,01 | -4.586.695,99 |
| Nettofinanzierungssaldo (Bundesfin.) | -42.142.000,00 | -37.505.904,01 | 4.636.095,99 |

| DB2 14.03.03.00 - Besondere Sportförderung | | | |
|--|----------------|-------------------|-------------|
| MVAG | Voranschlag | Ein-/Auszahlungen | Abweichung |
| Auszahlungen aus Transfers | 80.000.000,00 | 79.884.696,81 | -115.303,19 |
| Auszahlungen (Allgemeine Gebarung) | 80.000.000,00 | 79.884.696,81 | -115.303,19 |
| Nettofinanzierungssaldo (Bundesfin.) | -80.000.000,00 | -79.884.696,81 | 115.303,19 |

| DB2 14.03.05.00 - Bundessporteinrichtungen GmbH | | | |
|---|---------------|-------------------|---------------|
| MVAG | Voranschlag | Ein-/Auszahlungen | Abweichung |
| Auszahlungen aus Transfers | 6.508.000,00 | 9.585.740,08 | 3.077.740,08 |
| Auszahlungen (Allgemeine Gebarung) | 6.508.000,00 | 9.585.740,08 | 3.077.740,08 |
| Nettofinanzierungssaldo (Bundesfin.) | -6.508.000,00 | -9.585.740,08 | -3.077.740,08 |

Voranschlagsvergleichsrechnung in der Gliederung des Finanzierungshaushaltes – Allgemeine Gebarung gesamt (j)

| DB2 14.03.01.00 - Steuerung und Service | | | | |
|---|---------------------|--|------------------------------------|-----------------------------------|
| Budgetkorrektur | Korrigiertes Budget | Jahresfinanzierungs- voranschlagsrest | Berechtigungen/ Verpflichtungen | Forderungen/ Verbindlichkeiten |
| | | 43.196,50 | | 1.454,69 |
| | | 43.196,50 | | 1.454,69 |
| -429.842,03 | 3.840.157,97 | 61.162,19 | 4.026,22 | -1.711,07 |
| 40.842,03 | 115.842,03 | 19.675,95 | | |
| -389.000,00 | 3.956.000,00 | 80.838,14 | 4.026,22 | -1.711,07 |
| 389.000,00 | -3.956.000,00 | 124.034,64 | -4.026,22 | 3.165,76 |

| DB2 14.03.02.00 - Allgemeine Sportförderung | | | | |
|---|---------------------|--|------------------------------------|-----------------------------------|
| Budgetkorrektur | Korrigiertes Budget | Jahresfinanzierungs- voranschlagsrest | Berechtigungen/ Verpflichtungen | Forderungen/ Verbindlichkeiten |
| 46.400,00 | 46.400,00 | | | |
| | | 3.000,00 | | |
| 46.400,00 | 46.400,00 | 3.000,00 | | |
| -1.346.484,54 | 2.853.515,46 | 170.927,31 | | -20.850,04 |
| -1.295.855,54 | 36.645.144,46 | 1.772.428,60 | | |
| | 1.000,00 | 1.000,00 | | |
| -2.642.340,08 | 39.499.659,92 | 1.944.355,91 | | -20.850,04 |
| 2.688.740,08 | -39.453.259,92 | 1.947.355,91 | | 20.850,04 |

| DB2 14.03.03.00 - Besondere Sportförderung | | | | |
|--|---------------------|--|------------------------------------|-----------------------------------|
| Budgetkorrektur | Korrigiertes Budget | Jahresfinanzierungs- voranschlagsrest | Berechtigungen/ Verpflichtungen | Forderungen/ Verbindlichkeiten |
| | 80.000.000,00 | 115.303,19 | | |
| | 80.000.000,00 | 115.303,19 | | |
| | -80.000.000,00 | 115.303,19 | | |

| DB2 14.03.05.00 - Bundessporteinrichtungen GmbH | | | | |
|---|---------------------|--|------------------------------------|-----------------------------------|
| Budgetkorrektur | Korrigiertes Budget | Jahresfinanzierungs- voranschlagsrest | Berechtigungen/ Verpflichtungen | Forderungen/ Verbindlichkeiten |
| 3.077.740,08 | 9.585.740,08 | | | |
| 3.077.740,08 | 9.585.740,08 | | | |
| -3.077.740,08 | -9.585.740,08 | | | |

Über den BVA 2016 hinaus konnten zusätzliche Mittel aus folgenden Quellen lukriert werden:

Liegenschaftsverkaufserlöse: ~ 55,288 Mio. €

Mehreinzahlungen der UG 14: ~ 41,093 Mio. €

Mehreinzahlungen der UG 23: ~5,144 Mio. €

Ermächtigungen Assistenz- bzw. Unterstützungsleistungen: 50,404 Mio. € (von 93 Mio. €)

Ermächtigungen Stärkung der materiellen Substanz: 66,000 Mio. € (von 103 Mio. €)

Darüber hinausgehend gestellte Anträge an das BMF auf Mittelzurverfügungstellung in Höhe von ~ 87,8 Mio. € erhielten aus verschiedensten Gründen keine Genehmigung seitens BMF.

Der sicherheitspolizeiliche Assistenzinsatz blieb das gesamte Jahr über aufrecht und erhielt sogar eine inhaltliche Ausweitung (Bewachung von Botschaften, kritische Infrastruktur).

Über die BFG-Novelle (BGBl. 34/2016 vom 8. Juni 2016) wurde die Vorgabe nachträglich abgeändert (Einzahlungsvorgabe wurde reduziert, Ermächtigungsbestimmung ist dazugekommen).

Übersicht der Mittelverwendungsüberschreitungen:

GZ BMF Betrag Begründung

| | | |
|-----------------------|---------------|--|
| 112913/0066-II/6/2016 | 46.400,00 | Förderung europäische Woche des Sports |
| 112913/0087-II/7/2016 | 29.125.808,73 | AssE u. Unterstützungsleistung f. BMI (1. + 2. Qu.) |
| 112913/0075-II/7/2016 | 50.355.000,00 | Ankauf Haggglunds |
| 112913/0078-II/7/2016 | 2.590.000,00 | Airpower 2016 |
| 112913/0098-II/7/2016 | 7.500.000,00 | Baumaßnahmen Birago-Kaserne |
| 112913/0113-II/7/2016 | 1.500.000,00 | Ankauf Möbel und Küchenausstattungen |
| 112913/0150-II/7/2016 | 4.932.640,84 | Sanierung Schießplatz Glanegg |
| 112913/0107-II/7/2016 | 2.000.000,00 | Steuerzahlung Haggglund |
| 112913/0228-II/7/2016 | 54.686.000,00 | ATF-Dingo |
| 112913/0104-II/7/2016 | 1.238.300,00 | Mehrauszahlungen im Bereich der Fachabteilungen des GB 14.01 |
| 112913/0211-II/7/2016 | 6.000.000,00 | Mehrauszahlungen im Bereich Besoldung |
| 112913/0131-II/7/2016 | 5.000.000,00 | Steuerzahlung Haggglund |
| 112913/0129-II/7/2016 | 3.000.000,00 | Steuerzahlung Haggglund |
| 112913/0153-II/7/2016 | 1.600.000,00 | Ersatzteile und Transportmanagement |
| 112913/0168-II/7/2016 | 4.745.000,00 | Schlägerungen Allentsteig und Ausgleich Leihe |
| 112913/0146-II/7/2016 | 3.000.000,00 | Rekrutierung Personal |
| 112913/0128-II/7/2016 | 50.000,00 | Ankauf von Sammlungsgegenständen |
| 112913/0151-II/7/2016 | 10.696.624,01 | AssE (3. Qu.) |
| 112913/0217-II/7/2016 | 421.669,24 | Überschreitung 5819.000 (Pension Beamte) |
| 112913/0217-II/7/2016 | 183.414,46 | Überschreitung 5819.000 (Pension Beamte) |
| 112913/0217-II/7/2016 | 3.736.399,64 | Überschreitung 5819.000 (Pension Beamte) |
| 112913/0217-II/7/2016 | 202.955,49 | Überschreitung 5819.000 (Pension Beamte) |
| 112913/0217-II/7/2016 | 9.965,09 | Überschreitung 5819.000 (Pension Beamte) |
| 112913/0217-II/7/2016 | 589.757,83 | Überschreitung 5819.000 (Pension Beamte) |
| 112913/0177-II/7/2016 | 888.334,00 | Ausgleich Leihe |
| 112913/0181-II/7/2016 | 928.699,00 | Ausgleich Leihe |
| 112913/0183-II/7/2016 | 5.036.475,00 | Ausgleich Leihe |
| 112913/0204-II/7/2016 | 10.581.422,34 | AssE (4. Qu.) |
| 112913/0228-II/7/2016 | 5.314.000,00 | Ankauf Pandur |
| 112913/0184-II/7/2016 | 1.676.971,00 | Besoldung |
| 112913/0198-II/7/2016 | 292.400,00 | Ausgleich Leihe |

Militärische Angelegenheiten und Sport (UG 14)

GB 14.02 Streitkräfte

Abweichung - Einzahlungen

| Finanzierungsvoranschlag in Euro | Einzahlungen in Euro | Abweichungen in Euro |
|---|-------------------------|-------------------------|
| 28.000,00 | 37.594.419,01 | 37.566.419,01 |
| 321 Einzahlungen aus der operativen Vwt u. Transfers | | 37.566.419,01 |

Mit BGBl. 34/2016 vom 8. Juni 2016 wurde das Bundesfinanzgesetz 2016 für die UG 14 geändert. Demzufolge wurde der BVA 2016 für Einzahlungen auf UG-Ebene auf € 38.000,-- herabgesetzt. Der Anteil des Finanzierungsvoranschlag für das GB 14.02 Streitkräfte beträgt € 28.000,--.

Die dadurch erzielten Mehreinzahlungen wurden entsprechend der Ermächtigung (BGBl 34/2016 lit. m) zur Stärkung des Zahlungsbudgets herangezogen. Etwas weniger als die Hälfte der Zusatzmittel 2016 floss in den Bereich des Betriebs. Als

Haupteinflussgrößen sind hierbei der laufende Assistenzeneinsatz (insbesondere bei Einsatzzulagen, Entschädigung für Waffenübungen, Mehrdienstleistungen), zugekaufte Fremdleistungen sowie Mehraufwendungen bei Munition und Gebäudeinstandhaltung (Attraktivierung GWD)

zu identifizieren.

Abweichung - Auszahlungen

| Finanzierungsvoranschlag in Euro | Auszahlungen in Euro | Abweichungen in Euro |
|--|---------------------------------|---------------------------------|
| 1.718.493.000,00 | 1.926.734.293,20 | 208.241.293,20 |
| 311 Ausz. aus der operativen Verwaltungstätigkeit | | 93.173.240,23 |

Etwas weniger als die Hälfte der Zusatzmittel 2016 floss in den Bereich des Betriebs. Als Haupteinflussgrößen sind hierbei der laufende Assistenzeneinsatz (insbesondere bei Einsatzzulagen, Entschädigung für Waffenübungen, Mehrdienstleistungen), zugekaufte Fremdleistungen sowie Mehraufwendungen bei Munition und Gebäudeinstandhaltung (Attraktivierung GWD) zu identifizieren.

313 Auszahlungen aus der Investitionstätigkeit **115.381.935,63**

Der Großteil der Zusatzmittel 2016 wurden für Investitionen entsprechend der Investitionsoffensive verwendet. Die Schwerpunkte lagen in den Bereichen gepanzerte Fahrzeugen (z.B. DINGO 2, Hägglunds und geschützte Mehrzweckfahrzeuge), Waffen (z.B. Elektrisch fernbedienbare Waffenstation) sowie für die Reform des Wehrdienstes (z.B. neue AusbM&Simulatoren Erweiterung der DusimFam). Für Baumaßnahmen wurden rund 32,8 Mio. € in Liegenschaften in ganz Österreich investiert.

I. VORANSCHLAGSVERGLEICHSRECHNUNGEN

2.8.2 Voranschlagsvergleichsrechnung in der Gliederung des Finanzierungshaushaltes nach Kontokennziffern - Auszahlungen/Einzahlungen

(Beträge in Euro)

Voranschlagsvergleichsrechnung in der Gliederung des Finanzierungshaushaltes nach Kontokennziffern - Auszahlungen/Einzahlungen (a)

| GB 14.01 - Steuerung und Service | | | |
|--|----------------|-------------------|---------------|
| Finanzierungshaushalt | Voranschlag | Ein-/Auszahlungen | Abweichung |
| Allgemeine Gebarung | | | |
| Einzahlungen aus der operativen Vwt u. Transfers | | | |
| Einzahlungen aus wirtschaftlicher Tätigkeit | 4.000,00 | 10.979.122,96 | 10.975.122,96 |
| Einzahlungen aus Mieterträgen | 1.000,00 | 10.291.363,59 | 10.290.363,59 |
| Einzahlungen aus der Veräußerung von Material | 2.000,00 | 326.743,48 | 324.743,48 |
| Einzahlungen aus Leistungen | | 173.455,46 | 173.455,46 |
| Einzahlungen aus sonstigen betrieblichen Erträgen | 1.000,00 | 67.070,51 | 66.070,51 |
| Einz. a. Vergütungen des Bundes | | 120.489,92 | 120.489,92 |
| Einzahlungen aus Kostenbeiträgen und Gebühren | 2.000,00 | 854.090,12 | 852.090,12 |
| Einzahlungen aus Transfers | 1.000,00 | 148.307,61 | 147.307,61 |
| Einz.aus Transfers von öff.Körpersch.u.Rechtstr. | | 98.362,93 | 98.362,93 |
| Einz. aus Transfers von Sozialversicherungsträgern | | 98.362,93 | 98.362,93 |
| Einz. aus Transfers von sonstigen öff. Rechtstr. | | | |
| Einz.aus Trans. von ausländ.Körpersch.u.Rechtstr. | | 47.971,34 | 47.971,34 |
| Einzahlungen aus Transfers von EU-Mitgliedstaaten | | 47.971,34 | 47.971,34 |
| Einz.a.Trans.von priv.Haush.u.gemeinnütz.Einricht. | 1.000,00 | 1.973,34 | 973,34 |
| Sonstige Einzahlungen | 3.000,00 | 1.076.354,78 | 1.073.354,78 |
| Einzahlungen aus Geldstrafen | 2.000,00 | 109.262,74 | 107.262,74 |
| Einzahlungen aus Währungsdifferenzen | | 8.074,69 | 8.074,69 |
| Übrige sonstige Einzahlungen | 1.000,00 | 959.017,35 | 958.017,35 |
| Einzahlungen aus der operativen Vwt u. Transfers | 10.000,00 | 13.057.875,47 | 13.047.875,47 |
| Einz.a.d.Rückz. v.Darlehen sowie gew.Vorschüssen | | | |
| Einz.aus Rückzahlungen von(Unterhalts-)vorschüssen | | 1.992.652,13 | 1.992.652,13 |
| Einzahlungen aus sonstigen Forderungen | | 1.992.652,13 | 1.992.652,13 |
| Einz.a.d.Rückz. v.Darlehen sowie gew.Vorschüssen | | 1.992.652,13 | 1.992.652,13 |
| Einzahlungen 1401 | 10.000,00 | 15.050.527,60 | 15.040.527,60 |
| Ausz. aus der operativen Verwaltungstätigkeit | | | |
| Auszahlungen aus Bezügen | 114.627.000,00 | 116.279.830,07 | 1.652.830,07 |
| Auszahlungen aus Mehrdienstleistungen | 5.685.000,00 | 7.574.514,35 | 1.889.514,35 |
| Auszahlungen aus sonstigen Nebengebühren | 10.789.000,00 | 12.190.236,69 | 1.401.236,69 |
| Auszahlungen aus gesetzlichem Sozialaufwand | 27.364.000,00 | 27.765.208,48 | 401.208,48 |
| Ausz. a. Abfert., Jubiläumsw. und nicht kons. Urlauben | 2.170.000,00 | 2.022.691,57 | -147.308,43 |
| Auszahlungen aus freiwilligem Sozialaufwand | 7.000,00 | 10.743,12 | 3.743,12 |
| Ausz. Aufwandsentschädigungen im Personalaufwand | 647.000,00 | 632.755,09 | -14.244,91 |
| Auszahlungen aus Vergütungen innerhalb des Bundes | 7.000,00 | 3.870,28 | -3.129,72 |
| Auszahlungen aus Materialaufwand | 214.000,00 | 373.034,37 | 159.034,37 |
| Auszahlungen aus Mieten | 13.938.000,00 | 13.597.515,17 | -340.484,83 |
| Auszahlungen aus Instandhaltung | 410.000,00 | 463.699,71 | 53.699,71 |

Voranschlagsvergleichsrechnung in der Gliederung des Finanzierungshaushaltes nach Kontokennziffern - Auszahlungen/Einzahlungen (b)

| GB 14.01 - Steuerung und Service | | | | |
|----------------------------------|---------------------|--|------------------------------------|-----------------------------------|
| Budgetkorrektur | Korrigiertes Budget | Jahresfinanzierungs- voranschlagsrest | Berechtigungen/ Verpflichtungen | Forderungen/ Verbindlichkeiten |
| | | | | |
| 9.750.138,00 | 9.754.138,00 | 1.224.984,96 | | 506.175,56 |
| 9.466.638,00 | 9.467.638,00 | 823.725,59 | | 294.602,99 |
| 50.000,00 | 52.000,00 | 274.743,48 | | 29.496,51 |
| 125.800,00 | 125.800,00 | 47.655,46 | | 2.473,00 |
| 55.800,00 | 56.800,00 | 10.270,51 | | 32.274,56 |
| 51.900,00 | 51.900,00 | 68.589,92 | | 147.328,50 |
| 734.233,00 | 736.233,00 | 117.857,12 | | 33.960,13 |
| 85.300,00 | 86.300,00 | 62.007,61 | | 49.221,61 |
| 85.300,00 | 85.300,00 | 13.062,93 | | 49.221,61 |
| 85.300,00 | 85.300,00 | 13.062,93 | | 47.848,87 |
| | | | | 1.372,74 |
| | | 47.971,34 | | |
| | | 47.971,34 | | |
| | 1.000,00 | 973,34 | | |
| 688.000,00 | 691.000,00 | 385.354,78 | | 2.414.991,04 |
| | 2.000,00 | 107.262,74 | | 422.700,43 |
| | | 8.074,69 | | |
| 688.000,00 | 689.000,00 | 270.017,35 | | 1.992.290,61 |
| 11.257.671,00 | 11.267.671,00 | 1.790.204,47 | | 3.004.348,34 |
| | | | | |
| | | 1.992.652,13 | | -60.241,94 |
| | | 1.992.652,13 | | -60.241,94 |
| | | 1.992.652,13 | | -60.241,94 |
| 11.257.671,00 | 11.267.671,00 | 3.782.856,60 | | 2.944.106,40 |
| | | | | |
| 2.121.535,83 | 116.748.535,83 | 468.705,76 | | |
| | 5.685.000,00 | -1.889.514,35 | | |
| 865.000,00 | 11.654.000,00 | -536.236,69 | | |
| 496.221,65 | 27.860.221,65 | 95.013,17 | | 3.557,45 |
| | 2.170.000,00 | 147.308,43 | | |
| 6.000,00 | 13.000,00 | 2.256,88 | | |
| | 647.000,00 | 14.244,91 | | |
| | 7.000,00 | 3.129,72 | | |
| 24.100,00 | 238.100,00 | -134.934,37 | | -8.168,31 |
| | 13.938.000,00 | 340.484,83 | | -60.097,65 |
| 42.000,00 | 452.000,00 | -11.699,71 | | |

I. VORANSCHLAGSVERGLEICHSRECHNUNGEN

2.8.2 Voranschlagsvergleichsrechnung in der Gliederung des Finanzierungshaushaltes nach Kontokennziffern - Auszahlungen/Einzahlungen

(Beträge in Euro)

Voranschlagsvergleichsrechnung in der Gliederung des Finanzierungshaushaltes nach Kontokennziffern - Auszahlungen/Einzahlungen (c)

| GB 14.01 - Steuerung und Service | | | |
|---|------------------------|------------------------|----------------------|
| Finanzierungshaushalt | Voranschlag | Ein-/Auszahlungen | Abweichung |
| Auszahl. Telekommunikation und Nachrichtenaufwand | 1.080.000,00 | 770.430,98 | -309.569,02 |
| Auszahlungen aus Reisen | 1.816.000,00 | 2.495.844,67 | 679.844,67 |
| Auszahlungen aus Werkleistungen | 20.964.000,00 | 24.571.006,59 | 3.607.006,59 |
| Ausz. Personalleihe u.sonst. Dienstverhält. z.Bund | 2.250.000,00 | 2.689.394,24 | 439.394,24 |
| Auszahlungen aus Transporte durch Dritte | 1.221.000,00 | 1.312.795,15 | 91.795,15 |
| Auszahlungen aus Heeresanlagen | 367.000,00 | 392.416,77 | 25.416,77 |
| Ausz.a.Entschäd. an Präsenz-u.Zivildienstleistende | 2.269.000,00 | 1.747.052,05 | -521.947,95 |
| Ausz. aus Geringwertigen Wirtschaftsgütern (GWG) | 274.000,00 | 165.286,28 | -108.713,72 |
| Ausz. aus sonstigem betrieblichen Sachaufwand | 2.352.000,00 | 4.459.950,86 | 2.107.950,86 |
| Auszahlungen aus Währungsdifferenzen | 29.000,00 | 26.883,75 | -2.116,25 |
| Auszahlungen aus Energie | 237.000,00 | 217.914,76 | -19.085,24 |
| Auszahlungen aus übrigem betrieblichen Sachaufwand | 2.086.000,00 | 4.215.152,35 | 2.129.152,35 |
| Ausz. aus der operativen Verwaltungstätigkeit | 208.451.000,00 | 219.518.276,49 | 11.067.276,49 |
| Auszahlungen aus Transfers | | | |
| Ausz.aus Transfers an öff.Körpersch.u.Rechtstr. | 132.000,00 | 107.548,68 | -24.451,32 |
| Ausz. aus Transfers an Sozialversicherungsträger | 132.000,00 | 107.548,68 | -24.451,32 |
| Ausz.aus Transfers an ausl.Körpersch.u.Rechtstr. | 860.000,00 | 693.233,27 | -166.766,73 |
| Auszahlungen aus Transfers an EU-Mitgliedstaaten | 860.000,00 | 693.233,27 | -166.766,73 |
| Auszahlungen aus Transfers an priv. Haushalte/Institutionen | 6.799.000,00 | 6.464.041,10 | -334.958,90 |
| Ausz.Pens.aufw.öff.Bedien,ÖBB,PTV,sonst.Ausglied. | 3.000,00 | 7.231,71 | 4.231,71 |
| Ausz. aus sonst. Transfers an priv. Haushalte/Institutionen | 6.796.000,00 | 6.456.809,39 | -339.190,61 |
| Auszahlungen aus Transfers | 7.791.000,00 | 7.264.823,05 | -526.176,95 |
| Auszahlungen aus der Investitionstätigkeit | | | |
| Auszahlungen aus dem Zugang von Sachanlagen | 683.000,00 | 854.197,57 | 171.197,57 |
| Ausz.a.Zugang v.techn.Anlagen,Werkz.,Fahrz. | 45.000,00 | 84.601,22 | 39.601,22 |
| Ausz.aus dem Zugang von ABGA | 638.000,00 | 769.596,35 | 131.596,35 |
| Ausz.Zugang von immateriellen Vermögensgegenst. | 14.000,00 | 20.205,08 | 6.205,08 |
| Auszahlungen aus der Investitionstätigkeit | 697.000,00 | 874.402,65 | 177.402,65 |
| Ausz.aus der Gew.von Darl.sowie gewähr.Vorschüssen | | | |
| Ausz. aus der Gewähr. von (Unterhalts-)vorschüssen | 3.500.000,00 | 2.418.300,00 | -1.081.700,00 |
| Auszahlungen aus sonstigen Forderungen | 3.500.000,00 | 2.418.300,00 | -1.081.700,00 |
| Ausz.aus der Gew.von Darl.sowie gewähr.Vorschüssen | 3.500.000,00 | 2.418.300,00 | -1.081.700,00 |
| Auszahlungen 1401 | 220.439.000,00 | 230.075.802,19 | 9.636.802,19 |
| Nettogeldfluss | -220.429.000,00 | -215.025.274,59 | 5.403.725,41 |

Voranschlagsvergleichsrechnung in der Gliederung des Finanzierungshaushaltes nach Kontokennziffern - Auszahlungen/Einzahlungen (d)

| GB 14.01 - Steuerung und Service | | | | |
|----------------------------------|---------------------|--|------------------------------------|-----------------------------------|
| Budgetkorrektur | Korrigiertes Budget | Jahresfinanzierungs- voranschlagsrest | Berechtigungen/ Verpflichtungen | Forderungen/ Verbindlichkeiten |
| -68.000,00 | 1.012.000,00 | 241.569,02 | | |
| 113.500,00 | 1.929.500,00 | -566.344,67 | 262.900,59 | |
| 5.394.993,99 | 26.358.993,99 | 1.787.987,40 | | -115.088,59 |
| 436.935,17 | 2.686.935,17 | -2.459,07 | | |
| 105.000,00 | 1.326.000,00 | 13.204,85 | | |
| -38.875,00 | 328.125,00 | -64.291,77 | | 61,03 |
| | 2.269.000,00 | 521.947,95 | | 320.059,92 |
| 4.000,00 | 278.000,00 | 112.713,72 | | |
| 1.466.928,60 | 3.818.928,60 | -641.022,26 | | -208,99 |
| 2.000,00 | 31.000,00 | 4.116,25 | | |
| 4.000,00 | 241.000,00 | 23.085,24 | | -208,99 |
| 1.460.928,60 | 3.546.928,60 | -668.223,75 | | |
| 10.969.340,24 | 219.420.340,24 | -97.936,25 | 262.900,59 | 140.114,86 |
| | 132.000,00 | 24.451,32 | | |
| | 132.000,00 | 24.451,32 | | |
| 31.000,00 | 891.000,00 | 197.766,73 | | |
| 31.000,00 | 891.000,00 | 197.766,73 | | |
| -450.500,00 | 6.348.500,00 | -115.541,10 | | 2.119,07 |
| | 3.000,00 | -4.231,71 | | |
| -450.500,00 | 6.345.500,00 | -111.309,39 | | 2.119,07 |
| -419.500,00 | 7.371.500,00 | 106.676,95 | | 2.119,07 |
| 1.129.500,00 | 1.812.500,00 | 958.302,43 | | |
| 81.500,00 | 126.500,00 | 41.898,78 | | |
| 1.048.000,00 | 1.686.000,00 | 916.403,65 | | |
| | 14.000,00 | -6.205,08 | | |
| 1.129.500,00 | 1.826.500,00 | 952.097,35 | | |
| | 3.500.000,00 | 1.081.700,00 | | |
| | 3.500.000,00 | 1.081.700,00 | | |
| | 3.500.000,00 | 1.081.700,00 | | |
| 11.679.340,24 | 232.118.340,24 | 2.042.538,05 | 262.900,59 | 142.233,93 |
| -421.669,24 | -220.850.669,24 | 5.825.394,65 | -262.900,59 | 2.801.872,47 |

I. VORANSCHLAGSVERGLEICHSRECHNUNGEN

2.8.2 Voranschlagsvergleichsrechnung in der Gliederung des Finanzierungshaushaltes nach Kontokennziffern - Auszahlungen/Einzahlungen

(Beträge in Euro)

Voranschlagsvergleichsrechnung in der Gliederung des Finanzierungshaushaltes nach Kontokennziffern - Auszahlungen/Einzahlungen (e)

| DB2 14.01.01.00 - strategische Leitung, Planung und Information | | | |
|---|----------------|-------------------|--------------|
| Finanzierungshaushalt | Voranschlag | Ein-/Auszahlungen | Abweichung |
| Allgemeine Gebarung | | | |
| Einzahlungen aus der operativen Vwt u. Transfers | | | |
| Einzahlungen aus wirtschaftlicher Tätigkeit | | 363.700,74 | 363.700,74 |
| Einzahlungen aus Mieterträgen | | 6.439,04 | 6.439,04 |
| Einzahlungen aus der Veräußerung von Material | | 7.187,49 | 7.187,49 |
| Einzahlungen aus Leistungen | | 173.455,46 | 173.455,46 |
| Einzahlungen aus sonstigen betrieblichen Erträgen | | 56.128,83 | 56.128,83 |
| Einz. a. Vergütungen des Bundes | | 120.489,92 | 120.489,92 |
| Einzahlungen aus Kostenbeiträgen und Gebühren | | 398.928,03 | 398.928,03 |
| Einzahlungen aus Transfers | | 146.334,27 | 146.334,27 |
| Einz.aus Transfers von öff.Körpersch.u.Rechtstr. | | 98.362,93 | 98.362,93 |
| Einz. aus Transfers von Sozialversicherungsträgern | | 98.362,93 | 98.362,93 |
| Einz. aus Transfers von sonstigen öff. Rechtstr. | | | |
| Einz.aus Trans. von ausländ.Körpersch.u.Rechtstr. | | 47.971,34 | 47.971,34 |
| Einzahlungen aus Transfers von EU-Mitgliedstaaten | | 47.971,34 | 47.971,34 |
| Sonstige Einzahlungen | 1.000,00 | 744.134,93 | 743.134,93 |
| Einzahlungen aus Geldstrafen | 1.000,00 | 100.144,92 | 99.144,92 |
| Einzahlungen aus Währungsdifferenzen | | 8.074,69 | 8.074,69 |
| Übrige sonstige Einzahlungen | | 635.915,32 | 635.915,32 |
| Einzahlungen aus der operativen Vwt u. Transfers | 1.000,00 | 1.653.097,97 | 1.652.097,97 |
| Einz.a.d.Rückz. v.Darlehen sowie gew.Vorschüssen | | | |
| Einz.aus Rückzahlungen von(Unterhalts-)vorschüssen | | 1.992.652,13 | 1.992.652,13 |
| Einzahlungen aus sonstigen Forderungen | | 1.992.652,13 | 1.992.652,13 |
| Einz.a.d.Rückz. v.Darlehen sowie gew.Vorschüssen | | 1.992.652,13 | 1.992.652,13 |
| Einzahlungen 14010100 | 1.000,00 | 3.645.750,10 | 3.644.750,10 |
| Ausz. aus der operativen Verwaltungstätigkeit | | | |
| Auszahlungen aus Bezügen | 100.873.000,00 | 103.072.870,19 | 2.199.870,19 |
| Auszahlungen aus Mehrdienstleistungen | 4.992.000,00 | 6.823.235,14 | 1.831.235,14 |
| Auszahlungen aus sonstigen Nebengebühren | 10.591.000,00 | 11.965.240,96 | 1.374.240,96 |
| Auszahlungen aus gesetzlichem Sozialaufwand | 23.937.000,00 | 24.477.048,76 | 540.048,76 |
| Ausz. a. Abfert., Jubiläumsw. und nicht kons. Urlauben | 2.063.000,00 | 1.790.823,65 | -272.176,35 |
| Auszahlungen aus freiwilligem Sozialaufwand | 7.000,00 | 10.743,12 | 3.743,12 |
| Ausz. Aufwandsentschädigungen im Personalaufwand | 329.000,00 | 321.385,27 | -7.614,73 |
| Auszahlungen aus Vergütungen innerhalb des Bundes | 1.000,00 | 137,08 | -862,92 |
| Auszahlungen aus Materialaufwand | 195.000,00 | 363.891,87 | 168.891,87 |
| Auszahlungen aus Mieten | 1.967.000,00 | 2.237.185,67 | 270.185,67 |
| Auszahlungen aus Instandhaltung | 297.000,00 | 393.047,55 | 96.047,55 |
| Auszahl. Telekommunikation und Nachrichtenaufwand | 814.000,00 | 611.061,47 | -202.938,53 |

Voranschlagsvergleichsrechnung in der Gliederung des Finanzierungshaushaltes nach Kontokennziffern - Auszahlungen/Einzahlungen (f)

| DB2 14.01.01.00 - strategische Leitung, Planung und Information | | | | |
|---|---------------------|--|------------------------------------|-----------------------------------|
| Budgetkorrektur | Korrigiertes Budget | Jahresfinanzierungs- voranschlagsrest | Berechtigungen/ Verpflichtungen | Forderungen/ Verbindlichkeiten |
| | | | | |
| 233.500,00 | 233.500,00 | 130.200,74 | | 215.423,47 |
| | | 6.439,04 | | 3.675,44 |
| | | 7.187,49 | | 29.366,67 |
| 125.800,00 | 125.800,00 | 47.655,46 | | 2.473,00 |
| 55.800,00 | 55.800,00 | 328,83 | | 32.579,86 |
| 51.900,00 | 51.900,00 | 68.589,92 | | 147.328,50 |
| 331.500,00 | 331.500,00 | 67.428,03 | | 25.746,25 |
| 85.300,00 | 85.300,00 | 61.034,27 | | 49.221,61 |
| 85.300,00 | 85.300,00 | 13.062,93 | | 49.221,61 |
| 85.300,00 | 85.300,00 | 13.062,93 | | 47.848,87 |
| | | | | 1.372,74 |
| | | 47.971,34 | | |
| | | 47.971,34 | | |
| 588.000,00 | 589.000,00 | 155.134,93 | | 104.539,16 |
| | 1.000,00 | 99.144,92 | | -425,00 |
| | | 8.074,69 | | |
| 588.000,00 | 588.000,00 | 47.915,32 | | 104.964,16 |
| 1.238.300,00 | 1.239.300,00 | 413.797,97 | | 394.930,49 |
| | | | | |
| | | 1.992.652,13 | | -60.241,94 |
| | | 1.992.652,13 | | -60.241,94 |
| | | 1.992.652,13 | | -60.241,94 |
| 1.238.300,00 | 1.239.300,00 | 2.406.450,10 | | 334.688,55 |
| | | | | |
| 2.010.500,00 | 102.883.500,00 | -189.370,19 | | |
| | 4.992.000,00 | -1.831.235,14 | | |
| 865.000,00 | 11.456.000,00 | -509.240,96 | | |
| 496.221,65 | 24.433.221,65 | -43.827,11 | | 3.557,45 |
| | 2.063.000,00 | 272.176,35 | | |
| 6.000,00 | 13.000,00 | 2.256,88 | | |
| | 329.000,00 | 7.614,73 | | |
| | 1.000,00 | 862,92 | | |
| 14.100,00 | 209.100,00 | -154.791,87 | | -8.168,31 |
| 200.000,00 | 2.167.000,00 | -70.185,67 | | -4.674,99 |
| | 297.000,00 | -96.047,55 | | |
| | | | | |
| -82.000,00 | 732.000,00 | 120.938,53 | | |

I. VORANSCHLAGSVERGLEICHSRECHNUNGEN

2.8.2 Voranschlagsvergleichsrechnung in der Gliederung des Finanzierungshaushaltes nach Kontokennziffern - Auszahlungen/Einzahlungen

(Beträge in Euro)

Voranschlagsvergleichsrechnung in der Gliederung des Finanzierungshaushaltes nach Kontokennziffern - Auszahlungen/Einzahlungen (g)

| DB2 14.01.01.00 - strategische Leitung, Planung und Information | | | |
|---|------------------------|------------------------|----------------------|
| Finanzierungshaushalt | Voranschlag | Ein-/Auszahlungen | Abweichung |
| Auszahlungen aus Reisen | 1.760.000,00 | 2.289.090,14 | 529.090,14 |
| Auszahlungen aus Werkleistungen | 15.012.000,00 | 16.359.294,46 | 1.347.294,46 |
| Ausz. Personalleihe u.sonst. Dienstverhält. z.Bund | 1.686.000,00 | 1.910.548,84 | 224.548,84 |
| Auszahlungen aus Transporte durch Dritte | 1.195.000,00 | 1.271.051,90 | 76.051,90 |
| Auszahlungen aus Heeresanlagen | 363.000,00 | 376.285,80 | 13.285,80 |
| Ausz.a.Entschäd. an Präsenz-u.Zivildienstleistende | 136.000,00 | 184.557,60 | 48.557,60 |
| Ausz. aus Geringwertigen Wirtschaftsgütern (GWG) | 187.000,00 | 70.103,27 | -116.896,73 |
| Ausz. aus sonstigem betrieblichen Sachaufwand | 1.906.000,00 | 2.217.811,53 | 311.811,53 |
| Auszahlungen aus Währungsdifferenzen | 15.000,00 | 17.905,57 | 2.905,57 |
| Auszahlungen aus Energie | 87.000,00 | 79.130,69 | -7.869,31 |
| Auszahlungen aus übrigem betrieblichen Sachaufwand | 1.804.000,00 | 2.120.775,27 | 316.775,27 |
| Ausz. aus der operativen Verwaltungstätigkeit | 168.311.000,00 | 176.745.414,27 | 8.434.414,27 |
| Auszahlungen aus Transfers | | | |
| Ausz.aus Transfers an ausl.Körpersch.u.Rechtstr. | 858.000,00 | 691.964,56 | -166.035,44 |
| Auszahlungen aus Transfers an EU-Mitgliedstaaten | 858.000,00 | 691.964,56 | -166.035,44 |
| Auszahlungen aus Transfers an priv. Haushalte/Institutionen | 282.000,00 | 282.657,00 | 657,00 |
| Ausz.Pens.aufw.öff.Bedien,ÖBB,PTV,sonst.Ausglied. | 3.000,00 | 7.231,71 | 4.231,71 |
| Ausz. aus sonst. Transfers an priv. Haushalte/Institutionen | 279.000,00 | 275.425,29 | -3.574,71 |
| Auszahlungen aus Transfers | 1.140.000,00 | 974.621,56 | -165.378,44 |
| Auszahlungen aus der Investitionstätigkeit | | | |
| Auszahlungen aus dem Zugang von Sachanlagen | 84.000,00 | 436.152,77 | 352.152,77 |
| Ausz.a.Zugang v.techn.Anlagen,Werkz.,Fahrz. | 6.000,00 | 61.412,82 | 55.412,82 |
| Ausz.aus dem Zugang von ABGA | 78.000,00 | 374.739,95 | 296.739,95 |
| Ausz.Zugang von immateriellen Vermögensgegenst. | 2.000,00 | | -2.000,00 |
| Auszahlungen aus der Investitionstätigkeit | 86.000,00 | 436.152,77 | 350.152,77 |
| Ausz.aus der Gew.von Darl.sowie gewähr.Vorschüssen | | | |
| Ausz. aus der Gewähr. von (Unterhalts-)vorschüssen | 3.500.000,00 | 2.418.300,00 | -1.081.700,00 |
| Auszahlungen aus sonstigen Forderungen | 3.500.000,00 | 2.418.300,00 | -1.081.700,00 |
| Ausz.aus der Gew.von Darl.sowie gewähr.Vorschüssen | 3.500.000,00 | 2.418.300,00 | -1.081.700,00 |
| Auszahlungen 14010100 | 173.037.000,00 | 180.574.488,60 | 7.537.488,60 |
| Nettogeldfluss | -173.036.000,00 | -176.928.738,50 | -3.892.738,50 |

Voranschlagsvergleichsrechnung in der Gliederung des Finanzierungshaushaltes nach Kontokennziffern - Auszahlungen/Einzahlungen (h)

| DB2 14.01.01.00 - strategische Leitung, Planung und Information | | | | |
|---|---------------------|--|------------------------------------|-----------------------------------|
| Budgetkorrektur | Korrigiertes Budget | Jahresfinanzierungs- voranschlagsrest | Berechtigungen/ Verpflichtungen | Forderungen/ Verbindlichkeiten |
| -500,00 | 1.759.500,00 | -529.590,14 | 260.163,84 | |
| 3.338.593,99 | 18.350.593,99 | 1.991.299,53 | | -15.906,71 |
| 378.935,17 | 2.064.935,17 | 154.386,33 | | |
| 103.000,00 | 1.298.000,00 | 26.948,10 | | |
| -38.875,00 | 324.125,00 | -52.160,80 | | 61,03 |
| | 136.000,00 | -48.557,60 | | |
| -6.000,00 | 181.000,00 | 110.896,73 | | |
| 128.928,60 | 2.034.928,60 | -182.882,93 | | |
| | 15.000,00 | -2.905,57 | | |
| | 87.000,00 | 7.869,31 | | |
| 128.928,60 | 1.932.928,60 | -187.846,67 | | |
| 7.413.904,41 | 175.724.904,41 | -1.020.509,86 | 260.163,84 | -25.131,53 |
| 28.000,00 | 886.000,00 | 194.035,44 | | |
| 28.000,00 | 886.000,00 | 194.035,44 | | |
| 12.500,00 | 294.500,00 | 11.843,00 | | |
| | 3.000,00 | -4.231,71 | | |
| 12.500,00 | 291.500,00 | 16.074,71 | | |
| 40.500,00 | 1.180.500,00 | 205.878,44 | | |
| 81.500,00 | 165.500,00 | -270.652,77 | | |
| 81.500,00 | 87.500,00 | 26.087,18 | | |
| | 78.000,00 | -296.739,95 | | |
| | 2.000,00 | 2.000,00 | | |
| 81.500,00 | 167.500,00 | -268.652,77 | | |
| | 3.500.000,00 | 1.081.700,00 | | |
| | 3.500.000,00 | 1.081.700,00 | | |
| | 3.500.000,00 | 1.081.700,00 | | |
| 7.535.904,41 | 180.572.904,41 | -1.584,19 | 260.163,84 | -25.131,53 |
| -6.297.604,41 | -179.333.604,41 | 2.404.865,91 | -260.163,84 | 359.820,08 |

I. VORANSCHLAGSVERGLEICHRECHNUNGEN

2.8.2 Voranschlagsvergleichsrechnung in der Gliederung des Finanzierungshaushaltes nach Kontokennziffern - Auszahlungen/Einzahlungen

(Beträge in Euro)

Voranschlagsvergleichsrechnung in der Gliederung des Finanzierungshaushaltes nach Kontokennziffern - Auszahlungen/Einzahlungen (i)

| DB2 14.01.02.01 - Heerespersonalamt | | | |
|--|---------------|-------------------|---------------|
| Finanzierungshaushalt | Voranschlag | Ein-/Auszahlungen | Abweichung |
| Allgemeine Gebarung | | | |
| Einzahlungen aus der operativen Vwt u. Transfers | | | |
| Einzahlungen aus wirtschaftlicher Tätigkeit | | 10.224.907,27 | 10.224.907,27 |
| Einzahlungen aus Mieterträgen | | 10.224.907,27 | 10.224.907,27 |
| Einzahlungen aus sonstigen betrieblichen Erträgen | | | |
| Einzahlungen aus Kostenbeiträgen und Gebühren | | 112.985,02 | 112.985,02 |
| Sonstige Einzahlungen | 1.000,00 | 240.515,67 | 239.515,67 |
| Einzahlungen aus Geldstrafen | 1.000,00 | 9.117,82 | 8.117,82 |
| Übrige sonstige Einzahlungen | | 231.397,85 | 231.397,85 |
| Einzahlungen aus der operativen Vwt u. Transfers | 1.000,00 | 10.578.407,96 | 10.577.407,96 |
| Einzahlungen 14010201 | 1.000,00 | 10.578.407,96 | 10.577.407,96 |
| Ausz. aus der operativen Verwaltungstätigkeit | | | |
| Auszahlungen aus Bezügen | 10.600.000,00 | 10.153.422,50 | -446.577,50 |
| Auszahlungen aus Mehrdienstleistungen | 576.000,00 | 628.066,16 | 52.066,16 |
| Auszahlungen aus sonstigen Nebengebühren | 133.000,00 | 159.000,74 | 26.000,74 |
| Auszahlungen aus gesetzlichem Sozialaufwand | 2.665.000,00 | 2.544.078,11 | -120.921,89 |
| Ausz. a. Abfert., Jubiläumsw. und nicht kons. Urlauben | 76.000,00 | 166.513,56 | 90.513,56 |
| Ausz. Aufwandsentschädigungen im Personalaufwand | 310.000,00 | 302.714,78 | -7.285,22 |
| Auszahlungen aus Vergütungen innerhalb des Bundes | 5.000,00 | 2.985,62 | -2.014,38 |
| Auszahlungen aus Materialaufwand | 1.000,00 | | -1.000,00 |
| Auszahlungen aus Mieten | 11.900.000,00 | 11.354.490,32 | -545.509,68 |
| Auszahlungen aus Instandhaltung | 10.000,00 | 5.970,43 | -4.029,57 |
| Auszahl. Telekommunikation und Nachrichtenaufwand | 250.000,00 | 132.431,25 | -117.568,75 |
| Auszahlungen aus Reisen | 42.000,00 | 186.113,19 | 144.113,19 |
| Auszahlungen aus Werkleistungen | 5.083.000,00 | 6.588.999,63 | 1.505.999,63 |
| Ausz. Personalleihe u. sonst. Dienstverhält. z. Bund | 341.000,00 | 527.510,01 | 186.510,01 |
| Auszahlungen aus Transporte durch Dritte | 5.000,00 | 2.296,40 | -2.703,60 |
| Auszahlungen aus Heeresanlagen | 4.000,00 | 16.130,97 | 12.130,97 |
| Ausz.a.Entschäd. an Präsenz-u.Zivildienstleistende | 2.133.000,00 | 1.562.494,45 | -570.505,55 |
| Ausz. aus Geringwertigen Wirtschaftsgütern (GWG) | | 5.027,76 | 5.027,76 |
| Ausz. aus sonstigem betrieblichen Sachaufwand | 67.000,00 | 1.841.236,44 | 1.774.236,44 |
| Auszahlungen aus Währungsdifferenzen | 10.000,00 | 5.215,90 | -4.784,10 |
| Auszahlungen aus Energie | 10.000,00 | 18.350,01 | 8.350,01 |
| Auszahlungen aus übrigem betrieblichen Sachaufwand | 47.000,00 | 1.817.670,53 | 1.770.670,53 |
| Ausz. aus der operativen Verwaltungstätigkeit | 34.201.000,00 | 36.179.482,32 | 1.978.482,32 |
| Auszahlungen aus Transfers | | | |
| Ausz. aus Transfers an öff. Körpersch. u. Rechtstr. | 132.000,00 | 107.548,68 | -24.451,32 |
| Ausz. aus Transfers an Sozialversicherungsträger | 132.000,00 | 107.548,68 | -24.451,32 |

Voranschlagsvergleichsrechnung in der Gliederung des Finanzierungshaushaltes nach Kontokennziffern - Auszahlungen/Einzahlungen (j)

| DB2 14.01.02.01 - Heerespersonalamt | | | | |
|-------------------------------------|---------------------|--|------------------------------------|-----------------------------------|
| Budgetkorrektur | Korrigiertes Budget | Jahresfinanzierungs- voranschlagsrest | Berechtigungen/ Verpflichtungen | Forderungen/ Verbindlichkeiten |
| | | | | |
| 9.466.638,00 | 9.466.638,00 | 758.269,27 | | 286.728,93 |
| 9.466.638,00 | 9.466.638,00 | 758.269,27 | | 286.467,92 |
| | | | | 261,01 |
| 110.333,00 | 110.333,00 | 2.652,02 | | 7.178,93 |
| 100.000,00 | 101.000,00 | 139.515,67 | | 2.310.382,41 |
| | 1.000,00 | 8.117,82 | | 423.125,43 |
| 100.000,00 | 100.000,00 | 131.397,85 | | 1.887.256,98 |
| 9.676.971,00 | 9.677.971,00 | 900.436,96 | | 2.604.290,27 |
| 9.676.971,00 | 9.677.971,00 | 900.436,96 | | 2.604.290,27 |
| | | | | |
| 111.035,83 | 10.711.035,83 | 557.613,33 | | |
| | 576.000,00 | -52.066,16 | | |
| | 133.000,00 | -26.000,74 | | |
| | 2.665.000,00 | 120.921,89 | | |
| | 76.000,00 | -90.513,56 | | |
| | 310.000,00 | 7.285,22 | | |
| | 5.000,00 | 2.014,38 | | |
| | 1.000,00 | 1.000,00 | | |
| -200.000,00 | 11.700.000,00 | 345.509,68 | | -55.422,65 |
| | 10.000,00 | 4.029,57 | | |
| | 250.000,00 | 117.568,75 | | |
| 98.000,00 | 140.000,00 | -46.113,19 | 2.301,42 | |
| 1.473.000,00 | 6.556.000,00 | -32.999,63 | | -99.181,88 |
| | 341.000,00 | -186.510,01 | | |
| | 5.000,00 | 2.703,60 | | |
| | 4.000,00 | -12.130,97 | | |
| | 2.133.000,00 | 570.505,55 | | 320.059,92 |
| | | -5.027,76 | | |
| 1.292.000,00 | 1.359.000,00 | -482.236,44 | | -208,98 |
| 2.000,00 | 12.000,00 | 6.784,10 | | |
| | 10.000,00 | -8.350,01 | | -208,98 |
| | | | | |
| 1.290.000,00 | 1.337.000,00 | -480.670,53 | | |
| 2.774.035,83 | 36.975.035,83 | 795.553,51 | 2.301,42 | 165.246,41 |
| | | | | |
| | 132.000,00 | 24.451,32 | | |
| | 132.000,00 | 24.451,32 | | |

I. VORANSCHLAGSVERGLEICHSRECHNUNGEN

2.8.2 Voranschlagsvergleichsrechnung in der Gliederung des Finanzierungshaushaltes nach Kontokennziffern - Auszahlungen/Einzahlungen

(Beträge in Euro)

Voranschlagsvergleichsrechnung in der Gliederung des Finanzierungshaushaltes nach Kontokennziffern - Auszahlungen/Einzahlungen (k)

| DB2 14.01.02.01 - Heerespersonalamt | | | |
|---|----------------|-------------------|--------------|
| Finanzierungshaushalt | Voranschlag | Ein-/Auszahlungen | Abweichung |
| Auszahlungen aus Transfers an priv. Haushalte/Institutionen | 6.517.000,00 | 6.181.384,10 | -335.615,90 |
| Ausz. aus sonst. Transfers an priv. Haushalte/Institutionen | 6.517.000,00 | 6.181.384,10 | -335.615,90 |
| Auszahlungen aus Transfers | 6.649.000,00 | 6.288.932,78 | -360.067,22 |
| Auszahlungen aus der Investitionstätigkeit | | | |
| Auszahlungen aus dem Zugang von Sachanlagen | 2.000,00 | | -2.000,00 |
| Ausz. aus dem Zugang von ABGA | 2.000,00 | | -2.000,00 |
| Auszahlungen aus der Investitionstätigkeit | 2.000,00 | | -2.000,00 |
| Auszahlungen 14010201 | 40.852.000,00 | 42.468.415,10 | 1.616.415,10 |
| Nettogeldfluss | -40.851.000,00 | -31.890.007,14 | 8.960.992,86 |

Voranschlagsvergleichsrechnung in der Gliederung des Finanzierungshaushaltes nach Kontokennziffern - Auszahlungen/Einzahlungen (I)

| DB2 14.01.02.01 - Heerespersonalamt | | | | |
|-------------------------------------|---------------------|--|------------------------------------|-----------------------------------|
| Budgetkorrektur | Korrigiertes Budget | Jahresfinanzierungs- voranschlagsrest | Berechtigungen/ Verpflichtungen | Forderungen/ Verbindlichkeiten |
| -463.000,00 | 6.054.000,00 | -127.384,10 | | 2.119,07 |
| -463.000,00 | 6.054.000,00 | -127.384,10 | | 2.119,07 |
| -463.000,00 | 6.186.000,00 | -102.932,78 | | 2.119,07 |
| 998.000,00 | 1.000.000,00 | 1.000.000,00 | | |
| 998.000,00 | 1.000.000,00 | 1.000.000,00 | | |
| 998.000,00 | 1.000.000,00 | 1.000.000,00 | | |
| 3.309.035,83 | 44.161.035,83 | 1.692.620,73 | 2.301,42 | 167.365,48 |
| 6.367.935,17 | -34.483.064,83 | 2.593.057,69 | -2.301,42 | 2.436.924,79 |

I. VORANSCHLAGSVERGLEICHRECHNUNGEN

2.8.2 Voranschlagsvergleichsrechnung in der Gliederung des Finanzierungshaushaltes nach Kontokennziffern - Auszahlungen/Einzahlungen

(Beträge in Euro)

Voranschlagsvergleichsrechnung in der Gliederung des Finanzierungshaushaltes nach Kontokennziffern - Auszahlungen/Einzahlungen (m)

| DB2 14.01.02.02 - Heeresgeschichtliches Museum | | | |
|--|--------------|-------------------|-------------|
| Finanzierungshaushalt | Voranschlag | Ein-/Auszahlungen | Abweichung |
| Allgemeine Gebarung | | | |
| Einzahlungen aus der operativen Vwt u. Transfers | | | |
| Einzahlungen aus wirtschaftlicher Tätigkeit | 4.000,00 | 390.514,95 | 386.514,95 |
| Einzahlungen aus Mieterträgen | 1.000,00 | 60.017,28 | 59.017,28 |
| Einzahlungen aus der Veräußerung von Material | 2.000,00 | 319.555,99 | 317.555,99 |
| Einzahlungen aus sonstigen betrieblichen Erträgen | 1.000,00 | 10.941,68 | 9.941,68 |
| Einzahlungen aus Kostenbeiträgen und Gebühren | 2.000,00 | 342.177,07 | 340.177,07 |
| Einzahlungen aus Transfers | 1.000,00 | 1.973,34 | 973,34 |
| Einz.a.Trans.von priv.Haush.u.gemeinnütz.Einricht. | 1.000,00 | 1.973,34 | 973,34 |
| Sonstige Einzahlungen | 1.000,00 | 91.704,18 | 90.704,18 |
| Übrige sonstige Einzahlungen | 1.000,00 | 91.704,18 | 90.704,18 |
| Einzahlungen aus der operativen Vwt u. Transfers | 8.000,00 | 826.369,54 | 818.369,54 |
| Einzahlungen 14010202 | 8.000,00 | 826.369,54 | 818.369,54 |
| Ausz. aus der operativen Verwaltungstätigkeit | | | |
| Auszahlungen aus Bezügen | 3.154.000,00 | 3.053.537,38 | -100.462,62 |
| Auszahlungen aus Mehrdienstleistungen | 117.000,00 | 123.213,05 | 6.213,05 |
| Auszahlungen aus sonstigen Nebengebühren | 65.000,00 | 65.994,99 | 994,99 |
| Auszahlungen aus gesetzlichem Sozialaufwand | 762.000,00 | 744.081,61 | -17.918,39 |
| Ausz. a. Abfert., Jubiläumszuw. und nicht kons. Urlauben | 31.000,00 | 65.354,36 | 34.354,36 |
| Ausz. Aufwandsentschädigungen im Personalaufwand | 8.000,00 | 8.655,04 | 655,04 |
| Auszahlungen aus Vergütungen innerhalb des Bundes | 1.000,00 | 747,58 | -252,42 |
| Auszahlungen aus Materialaufwand | 18.000,00 | 9.142,50 | -8.857,50 |
| Auszahlungen aus Mieten | 71.000,00 | 5.839,18 | -65.160,82 |
| Auszahlungen aus Instandhaltung | 103.000,00 | 64.681,73 | -38.318,27 |
| Auszahl. Telekommunikation und Nachrichtenaufwand | 16.000,00 | 26.938,26 | 10.938,26 |
| Auszahlungen aus Reisen | 14.000,00 | 20.641,34 | 6.641,34 |
| Auszahlungen aus Werkleistungen | 869.000,00 | 1.622.712,50 | 753.712,50 |
| Ausz. Personalleihe u.sonst. Dienstverhält. z.Bund | 223.000,00 | 251.335,39 | 28.335,39 |
| Auszahlungen aus Transporte durch Dritte | 21.000,00 | 39.446,85 | 18.446,85 |
| Ausz. aus Geringwertigen Wirtschaftsgütern (GWG) | 87.000,00 | 90.155,25 | 3.155,25 |
| Ausz. aus sonstigem betrieblichen Sachaufwand | 379.000,00 | 400.902,89 | 21.902,89 |
| Auszahlungen aus Währungsdifferenzen | 4.000,00 | 3.762,28 | -237,72 |
| Auszahlungen aus Energie | 140.000,00 | 120.434,06 | -19.565,94 |
| Auszahlungen aus übrigem betrieblichen Sachaufwand | 235.000,00 | 276.706,55 | 41.706,55 |
| Ausz. aus der operativen Verwaltungstätigkeit | 5.939.000,00 | 6.593.379,90 | 654.379,90 |
| Auszahlungen aus Transfers | | | |
| Ausz.aus Transfers an ausl.Körpersch.u.Rechtstr. | 2.000,00 | 1.268,71 | -731,29 |
| Auszahlungen aus Transfers an EU-Mitgliedstaaten | 2.000,00 | 1.268,71 | -731,29 |

Voranschlagsvergleichsrechnung in der Gliederung des Finanzierungshaushaltes nach Kontokennziffern - Auszahlungen/Einzahlungen (n)

| DB2 14.01.02.02 - Heeresgeschichtliches Museum | | | | |
|--|---------------------|--|------------------------------------|-----------------------------------|
| Budgetkorrektur | Korrigiertes Budget | Jahresfinanzierungs- voranschlagsrest | Berechtigungen/ Verpflichtungen | Forderungen/ Verbindlichkeiten |
| | | | | |
| 50.000,00 | 54.000,00 | 336.514,95 | | 4.023,16 |
| | 1.000,00 | 59.017,28 | | 4.459,63 |
| 50.000,00 | 52.000,00 | 267.555,99 | | 129,84 |
| | 1.000,00 | 9.941,68 | | -566,31 |
| 292.400,00 | 294.400,00 | 47.777,07 | | 1.034,95 |
| | 1.000,00 | 973,34 | | |
| | 1.000,00 | 973,34 | | |
| | 1.000,00 | 90.704,18 | | 69,47 |
| | 1.000,00 | 90.704,18 | | 69,47 |
| 342.400,00 | 350.400,00 | 475.969,54 | | 5.127,58 |
| 342.400,00 | 350.400,00 | 475.969,54 | | 5.127,58 |
| | | | | |
| | 3.154.000,00 | 100.462,62 | | |
| | 117.000,00 | -6.213,05 | | |
| | 65.000,00 | -994,99 | | |
| | 762.000,00 | 17.918,39 | | |
| | | | | |
| | 31.000,00 | -34.354,36 | | |
| | | | | |
| | 8.000,00 | -655,04 | | |
| | | | | |
| | 1.000,00 | 252,42 | | |
| 10.000,00 | 28.000,00 | 18.857,50 | | |
| | 71.000,00 | 65.160,82 | | -0,01 |
| 42.000,00 | 145.000,00 | 80.318,27 | | |
| | | | | |
| 14.000,00 | 30.000,00 | 3.061,74 | | |
| 16.000,00 | 30.000,00 | 9.358,66 | 435,33 | |
| 583.400,00 | 1.452.400,00 | -170.312,50 | | |
| 58.000,00 | 281.000,00 | 29.664,61 | | |
| 2.000,00 | 23.000,00 | -16.446,85 | | |
| | | | | |
| 10.000,00 | 97.000,00 | 6.844,75 | | |
| 46.000,00 | 425.000,00 | 24.097,11 | | -0,01 |
| | 4.000,00 | 237,72 | | |
| 4.000,00 | 144.000,00 | 23.565,94 | | -0,01 |
| | | | | |
| 42.000,00 | 277.000,00 | 293,45 | | |
| 781.400,00 | 6.720.400,00 | 127.020,10 | 435,33 | -0,02 |
| | | | | |
| 3.000,00 | 5.000,00 | 3.731,29 | | |
| 3.000,00 | 5.000,00 | 3.731,29 | | |

I. VORANSCHLAGSVERGLEICHSRECHNUNGEN

2.8.2 Voranschlagsvergleichsrechnung in der Gliederung des Finanzierungshaushaltes nach Kontokennziffern - Auszahlungen/Einzahlungen

(Beträge in Euro)

Voranschlagsvergleichsrechnung in der Gliederung des Finanzierungshaushaltes nach Kontokennziffern - Auszahlungen/Einzahlungen (o)

| DB2 14.01.02.02 - Heeresgeschichtliches Museum | | | |
|---|---------------|-------------------|-------------|
| Finanzierungshaushalt | Voranschlag | Ein-/Auszahlungen | Abweichung |
| Auszahlungen aus Transfers | 2.000,00 | 1.268,71 | -731,29 |
| Auszahlungen aus der Investitionstätigkeit | | | |
| Auszahlungen aus dem Zugang von Sachanlagen | 597.000,00 | 418.044,80 | -178.955,20 |
| Ausz.a.Zugang v.techn.Anlagen,Werkz.,Fahrz. | 39.000,00 | 23.188,40 | -15.811,60 |
| Ausz.aus dem Zugang von ABGA | 558.000,00 | 394.856,40 | -163.143,60 |
| Ausz.Zugang von immateriellen Vermögensgegenst. | 12.000,00 | 20.205,08 | 8.205,08 |
| Auszahlungen aus der Investitionstätigkeit | 609.000,00 | 438.249,88 | -170.750,12 |
| Auszahlungen 14010202 | 6.550.000,00 | 7.032.898,49 | 482.898,49 |
| Nettogeldfluss | -6.542.000,00 | -6.206.528,95 | 335.471,05 |

Voranschlagsvergleichsrechnung in der Gliederung des Finanzierungshaushaltes nach Kontokennziffern - Auszahlungen/Einzahlungen (p)

| DB2 14.01.02.02 - Heeresgeschichtliches Museum | | | | |
|--|---------------------|--|------------------------------------|-----------------------------------|
| Budgetkorrektur | Korrigiertes Budget | Jahresfinanzierungs- voranschlagsrest | Berechtigungen/ Verpflichtungen | Forderungen/ Verbindlichkeiten |
| 3.000,00 | 5.000,00 | 3.731,29 | | |
| 50.000,00 | 647.000,00 | 228.955,20 | | |
| | 39.000,00 | 15.811,60 | | |
| 50.000,00 | 608.000,00 | 213.143,60 | | |
| | 12.000,00 | -8.205,08 | | |
| 50.000,00 | 659.000,00 | 220.750,12 | | |
| 834.400,00 | 7.384.400,00 | 351.501,51 | 435,33 | -0,02 |
| -492.000,00 | -7.034.000,00 | 827.471,05 | -435,33 | 5.127,60 |

I. VORANSCHLAGSVERGLEICHSRECHNUNGEN

2.8.2 Voranschlagsvergleichsrechnung in der Gliederung des Finanzierungshaushaltes nach Kontokennziffern - Auszahlungen/Einzahlungen

(Beträge in Euro)

Voranschlagsvergleichsrechnung in der Gliederung des Finanzierungshaushaltes nach Kontokennziffern - Auszahlungen/Einzahlungen (q)

| GB 14.02 - Streitkräfte | | | |
|--|----------------|-------------------|----------------|
| Finanzierungshaushalt | Voranschlag | Ein-/Auszahlungen | Abweichung |
| Allgemeine Gebarung | | | |
| Einzahlungen aus der operativen Vwt u. Transfers | | | |
| Einzahlungen aus wirtschaftlicher Tätigkeit | 21.000,00 | 23.726.956,53 | 23.705.956,53 |
| Einzahlungen aus Mieterträgen | 1.000,00 | 3.418.616,42 | 3.417.616,42 |
| Einzahlungen aus der Veräußerung von Material | 10.000,00 | 12.882.591,46 | 12.872.591,46 |
| Einzahlungen aus Leistungen | 10.000,00 | 5.896.495,19 | 5.886.495,19 |
| Einzahlungen aus sonstigen betrieblichen Erträgen | | 157.215,25 | 157.215,25 |
| Einz. a. Vergütungen des Bundes | | 1.372.038,21 | 1.372.038,21 |
| Einzahlungen aus Kostenbeiträgen und Gebühren | | 6.310.063,93 | 6.310.063,93 |
| Einzahlungen aus Transfers | | 4.110.170,87 | 4.110.170,87 |
| Einz.aus Transfers von öff.Körpersch.u.Rechtstr. | | 17.124,13 | 17.124,13 |
| Einz. aus Transfers von Sozialversicherungsträgern | | 4.556,11 | 4.556,11 |
| Einz. aus Trans. von Gemeinden u. Gemeindeverb. | | 12.568,02 | 12.568,02 |
| Einz. aus Transfers von sonstigen öff. Rechtstr. | | | |
| Einz.aus Trans. von ausländ.Körpersch.u.Rechtstr. | | 3.093.046,74 | 3.093.046,74 |
| Einzahlungen aus Transfers von EU-Mitgliedstaaten | | 3.093.046,74 | 3.093.046,74 |
| Einzahlungen aus Transfers von Unternehmen | | 1.000.000,00 | 1.000.000,00 |
| Einzahlungen aus Finanzerträgen | | 600.000,00 | 600.000,00 |
| Einzahlungen aus Erträgen aus Zinsen | | 600.000,00 | 600.000,00 |
| Sonstige Einzahlungen | 7.000,00 | 2.847.227,68 | 2.840.227,68 |
| Einzahlungen aus Geldstrafen | 7.000,00 | 231.914,55 | 224.914,55 |
| Einzahlungen aus Währungsdifferenzen | | 40.870,81 | 40.870,81 |
| Übrige sonstige Einzahlungen | | 2.574.442,32 | 2.574.442,32 |
| Einzahlungen aus der operativen Vwt u. Transfers | 28.000,00 | 37.594.419,01 | 37.566.419,01 |
| Einzahlungen 1402 | 28.000,00 | 37.594.419,01 | 37.566.419,01 |
| Ausz. aus der operativen Verwaltungstätigkeit | | | |
| Auszahlungen aus Bezügen | 722.950.000,00 | 729.143.171,80 | 6.193.171,80 |
| Auszahlungen aus Mehrdienstleistungen | 61.230.000,00 | 65.895.122,92 | 4.665.122,92 |
| Auszahlungen aus sonstigen Nebengebühren | 63.139.000,00 | 58.412.959,37 | -4.726.040,63 |
| Auszahlungen aus gesetzlichem Sozialaufwand | 174.710.000,00 | 182.444.484,13 | 7.734.484,13 |
| Ausz. a. Abfert., Jubiläumsw. und nicht kons. Urlauben | 10.844.000,00 | 11.926.354,68 | 1.082.354,68 |
| Auszahlungen aus freiwilligem Sozialaufwand | 81.000,00 | 39.031,53 | -41.968,47 |
| Ausz. Aufwandsentschädigungen im Personalaufwand | 3.882.000,00 | 3.608.686,24 | -273.313,76 |
| Auszahlungen aus Vergütungen innerhalb des Bundes | 160.000,00 | 314.479,41 | 154.479,41 |
| Auszahlungen aus Materialaufwand | 1.314.000,00 | 1.277.832,01 | -36.167,99 |
| Auszahlungen aus Mieten | 21.736.000,00 | 18.357.545,34 | -3.378.454,66 |
| Auszahlungen aus Instandhaltung | 144.685.000,00 | 132.275.793,89 | -12.409.206,11 |
| Auszahl. Telekommunikation und Nachrichtenaufwand | 5.117.000,00 | 4.815.228,62 | -301.771,38 |
| Auszahlungen aus Reisen | 9.409.000,00 | 13.308.444,03 | 3.899.444,03 |

Voranschlagsvergleichsrechnung in der Gliederung des Finanzierungshaushaltes nach Kontokennziffern - Auszahlungen/Einzahlungen (r)

| GB 14.02 - Streitkräfte | | | | |
|-------------------------|---------------------|--|------------------------------------|-----------------------------------|
| Budgetkorrektur | Korrigiertes Budget | Jahresfinanzierungs- voranschlagsrest | Berechtigungen/ Verpflichtungen | Forderungen/ Verbindlichkeiten |
| 17.882.044,00 | 17.903.044,00 | 5.823.912,53 | 3.621,54 | 7.040.031,30 |
| 3.250.525,00 | 3.251.525,00 | 167.091,42 | 3.621,54 | 4.121.904,40 |
| 11.788.700,00 | 11.798.700,00 | 1.083.891,46 | | 2.801.758,98 |
| 1.659.192,00 | 1.669.192,00 | 4.227.303,19 | | 57.625,97 |
| 9.427,00 | 9.427,00 | 147.788,25 | | 61.441,34 |
| 1.174.200,00 | 1.174.200,00 | 197.838,21 | | -2.699,39 |
| 5.417.677,00 | 5.417.677,00 | 892.386,93 | | 177.894,42 |
| 3.448.000,00 | 3.448.000,00 | 662.170,87 | | 707,50 |
| 12.000,00 | 12.000,00 | 5.124,13 | | -503,96 |
| | | 4.556,11 | | 547,40 |
| 12.000,00 | 12.000,00 | 568,02 | | |
| | | | | -1.051,36 |
| 2.436.000,00 | 2.436.000,00 | 657.046,74 | | 1.211,46 |
| | | | | |
| 2.436.000,00 | 2.436.000,00 | 657.046,74 | | 1.211,46 |
| 1.000.000,00 | 1.000.000,00 | | | |
| 600.000,00 | 600.000,00 | | | 600.000,00 |
| 600.000,00 | 600.000,00 | | | 600.000,00 |
| 2.440.787,00 | 2.447.787,00 | 399.440,68 | | 1.236.790,01 |
| 5.787,00 | 12.787,00 | 219.127,55 | | 332.073,66 |
| | | 40.870,81 | | |
| 2.435.000,00 | 2.435.000,00 | 139.442,32 | | 904.716,35 |
| 29.788.508,00 | 29.816.508,00 | 7.777.911,01 | 3.621,54 | 9.055.423,23 |
| 29.788.508,00 | 29.816.508,00 | 7.777.911,01 | 3.621,54 | 9.055.423,23 |
| | | | | |
| -26.667.692,75 | 696.282.307,25 | -32.860.864,55 | | |
| 302.107,83 | 61.532.107,83 | -4.363.015,09 | | |
| -515.000,00 | 62.624.000,00 | 4.211.040,63 | | |
| 5.430.292,51 | 180.140.292,51 | -2.304.191,62 | | |
| | 10.844.000,00 | -1.082.354,68 | | |
| -16.000,00 | 65.000,00 | 25.968,47 | | |
| | | | | |
| 2.774,60 | 3.884.774,60 | 276.088,36 | | |
| | 160.000,00 | -154.479,41 | | |
| 13.000,00 | 1.327.000,00 | 49.167,99 | 92,49 | -621,87 |
| -6.249.611,46 | 15.486.388,54 | -2.871.156,80 | 77,58 | -86.438,55 |
| -7.722.832,55 | 136.962.167,45 | 4.686.373,56 | 89.725,55 | -55.173,16 |
| | | | | |
| -30.500,00 | 5.086.500,00 | 271.271,38 | | -17.554,76 |
| 1.026.769,82 | 10.435.769,82 | -2.872.674,21 | 174.816,71 | |

I. VORANSCHLAGSVERGLEICHSRECHNUNGEN

2.8.2 Voranschlagsvergleichsrechnung in der Gliederung des Finanzierungshaushaltes nach Kontokennziffern - Auszahlungen/Einzahlungen

(Beträge in Euro)

Voranschlagsvergleichsrechnung in der Gliederung des Finanzierungshaushaltes nach Kontokennziffern - Auszahlungen/Einzahlungen (s)

| GB 14.02 - Streitkräfte | | | |
|---|--------------------------|--------------------------|------------------------|
| Finanzierungshaushalt | Voranschlag | Ein-/Auszahlungen | Abweichung |
| Auszahlungen aus Werkleistungen | 75.097.000,00 | 98.391.371,53 | 23.294.371,53 |
| Ausz. Personalleihe u.sonst. Dienstverhält. z.Bund | 4.641.000,00 | 5.481.246,24 | 840.246,24 |
| Auszahlungen aus Transporte durch Dritte | 6.425.000,00 | 7.136.506,61 | 711.506,61 |
| Auszahlungen aus Heeresanlagen | 78.538.000,00 | 94.911.451,27 | 16.373.451,27 |
| Ausz.a.Entschäd. an Präsenz-u.Zivildienstleistende | 48.040.000,00 | 58.675.246,24 | 10.635.246,24 |
| Ausz. aus Geringwertigen Wirtschaftsgütern (GWG) | 1.583.000,00 | 236.407,63 | -1.346.592,37 |
| Ausz. aus sonstigem betrieblichen Sachaufwand | 140.749.000,00 | 180.851.876,74 | 40.102.876,74 |
| Auszahlungen aus Währungsdifferenzen | 205.000,00 | 201.759,54 | -3.240,46 |
| Auszahlungen aus Energie | 33.766.000,00 | 29.891.502,60 | -3.874.497,40 |
| Auszahlungen aus übrigem betrieblichen Sachaufwand | 106.778.000,00 | 150.758.614,60 | 43.980.614,60 |
| Ausz. aus der operativen Verwaltungstätigkeit | 1.574.330.000,00 | 1.667.503.240,23 | 93.173.240,23 |
| Auszahlungen aus Transfers | | | |
| Ausz.aus Transfers an ausl.Körpersch.u.Rechtstr. | 1.404.000,00 | 1.128.852,60 | -275.147,40 |
| Auszahlungen aus Transfers an EU-Mitgliedstaaten | 1.404.000,00 | 1.128.852,60 | -275.147,40 |
| Auszahlungen aus Transfers an priv. Haushalte/Institutionen | 932.000,00 | 893.264,74 | -38.735,26 |
| Ausz.Pens.aufw.öff.Bedien,ÖBB,PTV,sonst.Ausglied. | 4.000,00 | | -4.000,00 |
| Ausz. aus sonst. Transfers an priv. Haushalte/Institutionen | 928.000,00 | 893.264,74 | -34.735,26 |
| Auszahlungen aus Transfers | 2.336.000,00 | 2.022.117,34 | -313.882,66 |
| Auszahlungen aus der Investitionstätigkeit | | | |
| Auszahlungen aus dem Zugang von Sachanlagen | 141.827.000,00 | 257.208.935,63 | 115.381.935,63 |
| Ausz. aus dem Zugang von Gebäuden und Bauten | 25.300.000,00 | 60.406.397,57 | 35.106.397,57 |
| Ausz.a.Zugang v.techn.Anlagen,Werkz.,Fahrz. | 51.269.000,00 | 114.403.368,42 | 63.134.368,42 |
| Ausz.aus dem Zugang von ABGA | 65.258.000,00 | 82.399.169,64 | 17.141.169,64 |
| Auszahlungen aus der Investitionstätigkeit | 141.827.000,00 | 257.208.935,63 | 115.381.935,63 |
| Auszahlungen 1402 | 1.718.493.000,00 | 1.926.734.293,20 | 208.241.293,20 |
| Nettogeldfluss | -1.718.465.000,00 | -1.889.139.874,19 | -170.674.874,19 |

Voranschlagsvergleichsrechnung in der Gliederung des Finanzierungshaushaltes nach Kontokennziffern - Auszahlungen/Einzahlungen (t)

| GB 14.02 - Streitkräfte | | | | |
|-------------------------|---------------------|--|------------------------------------|-----------------------------------|
| Budgetkorrektur | Korrigiertes Budget | Jahresfinanzierungs- voranschlagsrest | Berechtigungen/ Verpflichtungen | Forderungen/ Verbindlichkeiten |
| 65.849.799,65 | 140.946.799,65 | 42.555.428,12 | 5.055,46 | -420.029,19 |
| 50.000,00 | 4.691.000,00 | -790.246,24 | | -5.450,90 |
| 2.047.931,55 | 8.472.931,55 | 1.336.424,94 | 4.404,70 | -357.701,90 |
| -8.286.612,94 | 70.251.387,06 | -24.660.064,21 | 3.776,06 | -387.053,96 |
| 13.987.834,38 | 62.027.834,38 | 3.352.588,14 | | 122.943,47 |
| -6.000,00 | 1.577.000,00 | 1.340.592,37 | | |
| 5.096.685,79 | 145.845.685,79 | -35.006.190,95 | 7.984,16 | -209.226,54 |
| -41.700,00 | 163.300,00 | -38.459,54 | | |
| -3.462.213,01 | 30.303.786,99 | 412.284,39 | | -15.830,07 |
| 8.600.598,80 | 115.378.598,80 | -35.380.015,80 | 7.984,16 | -193.396,47 |
| 44.312.946,43 | 1.618.642.946,43 | -48.860.293,80 | 285.932,71 | -1.416.307,36 |
| | 1.404.000,00 | 275.147,40 | | |
| | 1.404.000,00 | 275.147,40 | | |
| | 932.000,00 | 38.735,26 | | |
| | 4.000,00 | 4.000,00 | | |
| | 928.000,00 | 34.735,26 | | |
| | 2.336.000,00 | 313.882,66 | | |
| 161.889.550,00 | 303.716.550,00 | 46.507.614,37 | | 31.080,99 |
| 31.215.767,38 | 56.515.767,38 | -3.890.630,19 | | 123.356,69 |
| 94.269.740,98 | 145.538.740,98 | 31.135.372,56 | | -63.725,11 |
| 36.404.041,64 | 101.662.041,64 | 19.262.872,00 | | -28.550,59 |
| 161.889.550,00 | 303.716.550,00 | 46.507.614,37 | | 31.080,99 |
| 206.202.496,43 | 1.924.695.496,43 | -2.038.796,77 | 285.932,71 | -1.385.226,37 |
| -176.413.988,43 | -1.894.878.988,43 | 5.739.114,24 | -282.311,17 | 10.440.649,60 |

I. VORANSCHLAGSVERGLEICHSRECHNUNGEN

2.8.2 Voranschlagsvergleichsrechnung in der Gliederung des Finanzierungshaushaltes nach Kontokennziffern - Auszahlungen/Einzahlungen

(Beträge in Euro)

Voranschlagsvergleichsrechnung in der Gliederung des Finanzierungshaushaltes nach Kontokennziffern - Auszahlungen/Einzahlungen (u)

| DB2 14.02.01.00 - Streitkräftebereitstellung | | | |
|--|---------------|-------------------|---------------|
| Finanzierungshaushalt | Voranschlag | Ein-/Auszahlungen | Abweichung |
| Allgemeine Gebarung | | | |
| Einzahlungen aus der operativen Vwt u. Transfers | | | |
| Einzahlungen aus wirtschaftlicher Tätigkeit | | 1.049.156,14 | 1.049.156,14 |
| Einzahlungen aus Mieterträgen | | 4.252,20 | 4.252,20 |
| Einzahlungen aus der Veräußerung von Material | | 843.332,84 | 843.332,84 |
| Einzahlungen aus sonstigen betrieblichen Erträgen | | 129.183,05 | 129.183,05 |
| Einz. a. Vergütungen des Bundes | | 72.388,05 | 72.388,05 |
| Einzahlungen aus Kostenbeiträgen und Gebühren | | 204.742,79 | 204.742,79 |
| Einzahlungen aus Transfers | | 4.556,11 | 4.556,11 |
| Einz. aus Transfers von öff.Körpersch.u.Rechtstr. | | 4.556,11 | 4.556,11 |
| Einz. aus Transfers von Sozialversicherungsträgern | | 4.556,11 | 4.556,11 |
| Sonstige Einzahlungen | | 1.300.038,90 | 1.300.038,90 |
| Einzahlungen aus Geldstrafen | | 111.487,78 | 111.487,78 |
| Übrige sonstige Einzahlungen | | 1.188.551,12 | 1.188.551,12 |
| Einzahlungen aus der operativen Vwt u. Transfers | | 2.558.493,94 | 2.558.493,94 |
| Einzahlungen 14020100 | | 2.558.493,94 | 2.558.493,94 |
| Ausz. aus der operativen Verwaltungstätigkeit | | | |
| Auszahlungen aus Bezügen | 46.942.000,00 | 48.176.052,70 | 1.234.052,70 |
| Auszahlungen aus Mehrdienstleistungen | 1.855.000,00 | 2.367.049,57 | 512.049,57 |
| Auszahlungen aus sonstigen Nebengebühren | 1.128.000,00 | 1.131.913,36 | 3.913,36 |
| Auszahlungen aus gesetzlichem Sozialaufwand | 11.225.000,00 | 11.647.503,09 | 422.503,09 |
| Ausz. a. Abfert., Jubiläumsw. und nicht kons. Urlauben | 692.000,00 | 949.468,42 | 257.468,42 |
| Auszahlungen aus freiwilligem Sozialaufwand | 34.000,00 | 20.836,60 | -13.163,40 |
| Ausz. Aufwandsentschädigungen im Personalaufwand | 99.000,00 | 101.925,27 | 2.925,27 |
| Auszahlungen aus Vergütungen innerhalb des Bundes | 9.000,00 | 159.123,36 | 150.123,36 |
| Auszahlungen aus Materialaufwand | 232.000,00 | 172.382,29 | -59.617,71 |
| Auszahlungen aus Mieten | 5.240.000,00 | 2.736.501,25 | -2.503.498,75 |
| Auszahlungen aus Instandhaltung | 8.402.000,00 | 11.372.086,44 | 2.970.086,44 |
| Auszahl. Telekommunikation und Nachrichtenaufwand | 4.120.000,00 | 3.843.649,96 | -276.350,04 |
| Auszahlungen aus Reisen | 346.000,00 | 544.051,50 | 198.051,50 |
| Auszahlungen aus Werkleistungen | 19.316.000,00 | 31.238.067,69 | 11.922.067,69 |
| Ausz. Personalleihe u.sonst. Dienstverhält. z.Bund | 643.000,00 | 941.370,34 | 298.370,34 |
| Auszahlungen aus Transporte durch Dritte | 309.000,00 | 226.332,52 | -82.667,48 |
| Auszahlungen aus Heeresanlagen | 31.296.000,00 | 42.386.267,74 | 11.090.267,74 |
| Ausz.a.Entschäd. an Präsenz-u.Zivildienstleistende | 220.000,00 | 196.274,66 | -23.725,34 |
| Ausz. aus Geringwertigen Wirtschaftsgütern (GWG) | 11.000,00 | 9.317,15 | -1.682,85 |
| Ausz. aus sonstigem betrieblichen Sachaufwand | 32.931.000,00 | 44.276.202,30 | 11.345.202,30 |
| Auszahlungen aus Währungsdifferenzen | | 5.494,41 | 5.494,41 |
| Auszahlungen aus Energie | 3.000,00 | 816,19 | -2.183,81 |

Voranschlagsvergleichsrechnung in der Gliederung des Finanzierungshaushaltes nach Kontokennziffern - Auszahlungen/Einzahlungen (v)

| DB2 14.02.01.00 - Streitkräftebereitstellung | | | | |
|--|---------------------|--|------------------------------------|-----------------------------------|
| Budgetkorrektur | Korrigiertes Budget | Jahresfinanzierungs- voranschlagsrest | Berechtigungen/ Verpflichtungen | Forderungen/ Verbindlichkeiten |
| | | | | |
| 840.000,00 | 840.000,00 | 209.156,14 | | 2.480.849,59 |
| | | 4.252,20 | | 880,00 |
| 840.000,00 | 840.000,00 | 3.332,84 | | 2.439.730,45 |
| | | 129.183,05 | | 42.938,53 |
| | | 72.388,05 | | -2.699,39 |
| | | 204.742,79 | | -985,46 |
| | | 4.556,11 | | 547,40 |
| | | 4.556,11 | | 547,40 |
| | | 4.556,11 | | 547,40 |
| 1.160.000,00 | 1.160.000,00 | 140.038,90 | | 1.035.901,84 |
| | | 111.487,78 | | 147.814,71 |
| 1.160.000,00 | 1.160.000,00 | 28.551,12 | | 888.087,13 |
| 2.000.000,00 | 2.000.000,00 | 558.493,94 | | 3.516.313,37 |
| 2.000.000,00 | 2.000.000,00 | 558.493,94 | | 3.516.313,37 |
| | 46.942.000,00 | -1.234.052,70 | | |
| | 1.855.000,00 | -512.049,57 | | |
| | 1.128.000,00 | -3.913,36 | | |
| 183.414,46 | 11.408.414,46 | -239.088,63 | | |
| | 692.000,00 | -257.468,42 | | |
| | 34.000,00 | 13.163,40 | | |
| | 99.000,00 | -2.925,27 | | |
| | 9.000,00 | -150.123,36 | | |
| | 232.000,00 | 59.617,71 | | |
| -2.295.000,00 | 2.945.000,00 | 208.498,75 | | -100.158,32 |
| 720.965,00 | 9.122.965,00 | -2.249.121,44 | | -229.061,22 |
| 55.000,00 | 4.175.000,00 | 331.350,04 | | -17.806,46 |
| 55.000,00 | 401.000,00 | -143.051,50 | 37.019,32 | |
| 3.684.600,00 | 23.000.600,00 | -8.237.467,69 | | -320.708,59 |
| | 643.000,00 | -298.370,34 | | -5.450,90 |
| -3.000,00 | 306.000,00 | 79.667,48 | | |
| -8.558.150,00 | 22.737.850,00 | -19.648.417,74 | | -340.556,86 |
| | 220.000,00 | 23.725,34 | | 370,00 |
| | 11.000,00 | 1.682,85 | | |
| 6.648.600,00 | 39.579.600,00 | -4.696.602,30 | | -22,26 |
| | | -5.494,41 | | |
| | 3.000,00 | 2.183,81 | | |

I. VORANSCHLAGSVERGLEICHSRECHNUNGEN

2.8.2 Voranschlagsvergleichsrechnung in der Gliederung des Finanzierungshaushaltes nach Kontokennziffern - Auszahlungen/Einzahlungen

(Beträge in Euro)

Voranschlagsvergleichsrechnung in der Gliederung des Finanzierungshaushaltes nach Kontokennziffern - Auszahlungen/Einzahlungen (w)

| DB2 14.02.01.00 - Streitkräftebereitstellung | | | |
|--|-----------------|-------------------|-----------------|
| Finanzierungshaushalt | Voranschlag | Ein-/Auszahlungen | Abweichung |
| Auszahlungen aus übrigem betrieblichen Sachaufwand | 32.928.000,00 | 44.269.891,70 | 11.341.891,70 |
| Ausz. aus der operativen Verwaltungstätigkeit | 165.050.000,00 | 202.496.376,21 | 37.446.376,21 |
| Auszahlungen aus Transfers | | | |
| Ausz. aus Transfers an ausl. Körpersch. u. Rechtstr. | 1.367.000,00 | 1.092.352,60 | -274.647,40 |
| Auszahlungen aus Transfers an EU-Mitgliedstaaten | 1.367.000,00 | 1.092.352,60 | -274.647,40 |
| Auszahlungen aus Transfers | 1.367.000,00 | 1.092.352,60 | -274.647,40 |
| Auszahlungen aus der Investitionstätigkeit | | | |
| Auszahlungen aus dem Zugang von Sachanlagen | 106.932.000,00 | 189.168.583,27 | 82.236.583,27 |
| Ausz. a. Zugang v. techn. Anlagen, Werkz., Fahrz. | 50.706.000,00 | 113.813.628,56 | 63.107.628,56 |
| Ausz. aus dem Zugang von ABGA | 56.226.000,00 | 75.354.954,71 | 19.128.954,71 |
| Auszahlungen aus der Investitionstätigkeit | 106.932.000,00 | 189.168.583,27 | 82.236.583,27 |
| Auszahlungen 14020100 | 273.349.000,00 | 392.757.312,08 | 119.408.312,08 |
| Nettogeldfluss | -273.349.000,00 | -390.198.818,14 | -116.849.818,14 |

Vorschlagsvergleichsrechnung in der Gliederung des Finanzierungshaushaltes nach Kontokennziffern - Auszahlungen/Einzahlungen (x)

| DB2 14.02.01.00 - Streitkräftebereitstellung | | | | |
|--|---------------------|--|------------------------------------|-----------------------------------|
| Budgetkorrektur | Korrigiertes Budget | Jahresfinanzierungs- voranschlagsrest | Berechtigungen/ Verpflichtungen | Forderungen/ Verbindlichkeiten |
| 6.648.600,00 | 39.576.600,00 | -4.693.291,70 | | -22,26 |
| 491.429,46 | 165.541.429,46 | -36.954.946,75 | 37.019,32 | -1.013.394,61 |
| | 1.367.000,00 | 274.647,40 | | |
| | 1.367.000,00 | 274.647,40 | | |
| | 1.367.000,00 | 274.647,40 | | |
| 118.538.258,78 | 225.470.258,78 | 36.301.675,51 | | -94.819,39 |
| 94.225.615,98 | 144.931.615,98 | 31.117.987,42 | | -67.621,20 |
| 24.312.642,80 | 80.538.642,80 | 5.183.688,09 | | -27.198,19 |
| 118.538.258,78 | 225.470.258,78 | 36.301.675,51 | | -94.819,39 |
| 119.029.688,24 | 392.378.688,24 | -378.623,84 | 37.019,32 | -1.108.214,00 |
| -117.029.688,24 | -390.378.688,24 | 179.870,10 | -37.019,32 | 4.624.527,37 |

I. VORANSCHLAGSVERGLEICHRECHNUNGEN

2.8.2 Voranschlagsvergleichsrechnung in der Gliederung des Finanzierungshaushaltes nach Kontokennziffern - Auszahlungen/Einzahlungen

(Beträge in Euro)

Voranschlagsvergleichsrechnung in der Gliederung des Finanzierungshaushaltes nach Kontokennziffern - Auszahlungen/Einzahlungen (y)

| DB2 14.02.02.01 - Betrieb, allgemeine Einsatzvorbereitung und Einsatz | | | |
|---|----------------|-------------------|---------------|
| Finanzierungshaushalt | Voranschlag | Ein-/Auszahlungen | Abweichung |
| Allgemeine Gebarung | | | |
| Einzahlungen aus der operativen Vwt u. Transfers | | | |
| Einzahlungen aus wirtschaftlicher Tätigkeit | 20.000,00 | 6.882.012,15 | 6.862.012,15 |
| Einzahlungen aus Mieterträgen | | 675.363,36 | 675.363,36 |
| Einzahlungen aus der Veräußerung von Material | 10.000,00 | 445.542,10 | 435.542,10 |
| Einzahlungen aus Leistungen | 10.000,00 | 5.686.533,38 | 5.676.533,38 |
| Einzahlungen aus sonstigen betrieblichen Erträgen | | 18.604,35 | 18.604,35 |
| Einz. a. Vergütungen des Bundes | | 55.968,96 | 55.968,96 |
| Einzahlungen aus Kostenbeiträgen und Gebühren | | 4.372.317,32 | 4.372.317,32 |
| Einzahlungen aus Transfers | | 4.105.614,76 | 4.105.614,76 |
| Einz.aus Transfers von öff.Körpersch.u.Rechtstr. | | 12.568,02 | 12.568,02 |
| Einz. aus Trans. von Gemeinden u. Gemeindeverb. | | 12.568,02 | 12.568,02 |
| Einz.aus Trans. von ausländ.Körpersch.u.Rechtstr. | | 3.093.046,74 | 3.093.046,74 |
| Einzahlungen aus Transfers von EU-Mitgliedstaaten | | 3.093.046,74 | 3.093.046,74 |
| Einzahlungen aus Transfers von Unternehmen | | 1.000.000,00 | 1.000.000,00 |
| Einzahlungen aus Finanzerträgen | | 600.000,00 | 600.000,00 |
| Einzahlungen aus Erträgen aus Zinsen | | 600.000,00 | 600.000,00 |
| Sonstige Einzahlungen | 4.000,00 | 617.203,96 | 613.203,96 |
| Einzahlungen aus Geldstrafen | 4.000,00 | 107.902,02 | 103.902,02 |
| Einzahlungen aus Währungsdifferenzen | | 40.870,81 | 40.870,81 |
| Übrige sonstige Einzahlungen | | 468.431,13 | 468.431,13 |
| Einzahlungen aus der operativen Vwt u. Transfers | 24.000,00 | 16.577.148,19 | 16.553.148,19 |
| Einzahlungen 14020201 | 24.000,00 | 16.577.148,19 | 16.553.148,19 |
| Ausz. aus der operativen Verwaltungstätigkeit | | | |
| Auszahlungen aus Bezügen | 483.018.000,00 | 490.285.884,60 | 7.267.884,60 |
| Auszahlungen aus Mehrdienstleistungen | 49.399.000,00 | 52.630.195,06 | 3.231.195,06 |
| Auszahlungen aus sonstigen Nebengebühren | 55.123.000,00 | 50.183.015,66 | -4.939.984,34 |
| Auszahlungen aus gesetzlichem Sozialaufwand | 117.929.000,00 | 124.777.847,48 | 6.848.847,48 |
| Ausz. a. Abfert., Jubiläumsw. und nicht kons. Urlauben | 7.119.000,00 | 7.912.750,20 | 793.750,20 |
| Auszahlungen aus freiwilligem Sozialaufwand | 46.000,00 | 18.194,93 | -27.805,07 |
| Ausz. Aufwandsentschädigungen im Personalaufwand | 2.778.000,00 | 2.589.366,39 | -188.633,61 |
| Auszahlungen aus Vergütungen innerhalb des Bundes | 91.000,00 | 82.041,10 | -8.958,90 |
| Auszahlungen aus Materialaufwand | 185.000,00 | 314.138,72 | 129.138,72 |
| Auszahlungen aus Mieten | 4.436.000,00 | 6.874.692,90 | 2.438.692,90 |
| Auszahlungen aus Instandhaltung | 2.954.000,00 | 3.013.278,51 | 59.278,51 |
| Auszahl. Telekommunikation und Nachrichtenaufwand | 979.000,00 | 964.006,05 | -14.993,95 |
| Auszahlungen aus Reisen | 6.886.000,00 | 9.685.516,07 | 2.799.516,07 |
| Auszahlungen aus Werkleistungen | 15.645.000,00 | 18.672.999,43 | 3.027.999,43 |
| Ausz. Personalleihe u.sonst. Dienstverhält. z.Bund | 1.181.000,00 | 1.434.175,78 | 253.175,78 |

Voranschlagsvergleichsrechnung in der Gliederung des Finanzierungshaushaltes nach Kontokennziffern - Auszahlungen/Einzahlungen (z)

| DB2 14.02.02.01 - Betrieb, allgemeine Einsatzvorbereitung und Einsatz | | | | |
|---|---------------------|--|------------------------------------|-----------------------------------|
| Budgetkorrektur | Korrigiertes Budget | Jahresfinanzierungs- voranschlagsrest | Berechtigungen/ Verpflichtungen | Forderungen/ Verbindlichkeiten |
| | | | | |
| 2.262.817,00 | 2.282.817,00 | 4.599.195,15 | 3.621,54 | 89.506,67 |
| 612.525,00 | 612.525,00 | 62.838,36 | 3.621,54 | 14.740,12 |
| 201.000,00 | 211.000,00 | 234.542,10 | | 10.320,04 |
| 1.449.292,00 | 1.459.292,00 | 4.227.241,38 | | 48.269,97 |
| | | 18.604,35 | | 16.176,54 |
| | | 55.968,96 | | |
| 3.878.658,00 | 3.878.658,00 | 493.659,32 | | 146.950,01 |
| 3.448.000,00 | 3.448.000,00 | 657.614,76 | | |
| 12.000,00 | 12.000,00 | 568,02 | | |
| 12.000,00 | 12.000,00 | 568,02 | | |
| 2.436.000,00 | 2.436.000,00 | 657.046,74 | | |
| | | | | |
| 2.436.000,00 | 2.436.000,00 | 657.046,74 | | |
| 1.000.000,00 | 1.000.000,00 | | | |
| 600.000,00 | 600.000,00 | | | 600.000,00 |
| 600.000,00 | 600.000,00 | | | 600.000,00 |
| 437.000,00 | 441.000,00 | 176.203,96 | | 166.875,18 |
| | 4.000,00 | 103.902,02 | | 160.792,83 |
| | | 40.870,81 | | |
| 437.000,00 | 437.000,00 | 31.431,13 | | 6.082,35 |
| 10.626.475,00 | 10.650.475,00 | 5.926.673,19 | 3.621,54 | 1.003.331,86 |
| 10.626.475,00 | 10.650.475,00 | 5.926.673,19 | 3.621,54 | 1.003.331,86 |
| | | | | |
| -25.500.095,55 | 457.517.904,45 | -32.767.980,15 | | |
| 309.107,83 | 49.708.107,83 | -2.922.087,23 | | |
| -515.000,00 | 54.608.000,00 | 4.424.984,34 | | |
| 4.444.199,64 | 122.373.199,64 | -2.404.647,84 | | |
| | 7.119.000,00 | -793.750,20 | | |
| -16.000,00 | 30.000,00 | 11.805,07 | | |
| | | | | |
| 2.774,60 | 2.780.774,60 | 191.408,21 | | |
| | 91.000,00 | 8.958,90 | | |
| 13.000,00 | 198.000,00 | -116.138,72 | | -215,07 |
| 410.510,45 | 4.846.510,45 | -2.028.182,45 | | 14.703,76 |
| -700,00 | 2.953.300,00 | -59.978,51 | | -9.895,30 |
| | | | | |
| -85.500,00 | 893.500,00 | -70.506,05 | | 251,70 |
| | 6.886.000,00 | -2.799.516,07 | 77.126,06 | |
| 51.943.000,40 | 67.588.000,40 | 48.915.000,97 | | -78.396,15 |
| | 1.181.000,00 | -253.175,78 | | |

I. VORANSCHLAGSVERGLEICHSRECHNUNGEN

2.8.2 Voranschlagsvergleichsrechnung in der Gliederung des Finanzierungshaushaltes nach Kontokennziffern - Auszahlungen/Einzahlungen

(Beträge in Euro)

Voranschlagsvergleichsrechnung in der Gliederung des Finanzierungshaushaltes nach Kontokennziffern - Auszahlungen/Einzahlungen (aa)

| DB2 14.02.02.01 - Betrieb, allgemeine Einsatzvorbereitung und Einsatz | | | |
|---|------------------------|------------------------|-----------------------|
| Finanzierungshaushalt | Voranschlag | Ein-/Auszahlungen | Abweichung |
| Auszahlungen aus Transporte durch Dritte | 1.513.000,00 | 2.188.882,72 | 675.882,72 |
| Auszahlungen aus Heeresanlagen | 3.493.000,00 | 3.892.848,48 | 399.848,48 |
| Ausz.a.Entschäd. an Präsenz-u.Zivildienstleistende | 41.351.000,00 | 52.025.893,64 | 10.674.893,64 |
| Ausz. aus Geringwertigen Wirtschaftsgütern (GWG) | 60.000,00 | 57.952,11 | -2.047,89 |
| Ausz. aus sonstigem betrieblichen Sachaufwand | 57.060.000,00 | 84.579.572,13 | 27.519.572,13 |
| Auszahlungen aus Währungsdifferenzen | 185.000,00 | 160.602,80 | -24.397,20 |
| Auszahlungen aus Energie | 252.000,00 | 227.066,08 | -24.933,92 |
| Auszahlungen aus übrigem betrieblichen Sachaufwand | 56.623.000,00 | 84.191.903,25 | 27.568.903,25 |
| Ausz. aus der operativen Verwaltungstätigkeit | 851.246.000,00 | 912.183.251,96 | 60.937.251,96 |
| Auszahlungen aus Transfers | | | |
| Ausz.aus Transfers an ausl.Körpersch.u.Rechtstr. | 37.000,00 | 36.500,00 | -500,00 |
| Auszahlungen aus Transfers an EU-Mitgliedstaaten | 37.000,00 | 36.500,00 | -500,00 |
| Auszahlungen aus Transfers an priv. Haushalte/Institutionen | 929.000,00 | 882.871,43 | -46.128,57 |
| Ausz.Pens.aufw.öff.Bedien,ÖBB,PTV,sonst.Ausglied. | 4.000,00 | | -4.000,00 |
| Ausz. aus sonst. Transfers an priv. Haushalte/Institutionen | 925.000,00 | 882.871,43 | -42.128,57 |
| Auszahlungen aus Transfers | 966.000,00 | 919.371,43 | -46.628,57 |
| Auszahlungen aus der Investitionstätigkeit | | | |
| Auszahlungen aus dem Zugang von Sachanlagen | 335.000,00 | 318.269,79 | -16.730,21 |
| Ausz.a.Zugang v.techn.Anlagen,Werkz.,Fahrz. | | 75.187,17 | 75.187,17 |
| Ausz.aus dem Zugang von ABGA | 335.000,00 | 243.082,62 | -91.917,38 |
| Auszahlungen aus der Investitionstätigkeit | 335.000,00 | 318.269,79 | -16.730,21 |
| Auszahlungen 14020201 | 852.547.000,00 | 913.420.893,18 | 60.873.893,18 |
| Nettogeldfluss | -852.523.000,00 | -896.843.744,99 | -44.320.744,99 |

Voranschlagsvergleichsrechnung in der Gliederung des Finanzierungshaushaltes nach Kontokennziffern - Auszahlungen/Einzahlungen (ab)

| DB2 14.02.02.01 - Betrieb, allgemeine Einsatzvorbereitung und Einsatz | | | | |
|---|---------------------|--|------------------------------------|-----------------------------------|
| Budgetkorrektur | Korrigiertes Budget | Jahresfinanzierungs- voranschlagsrest | Berechtigungen/ Verpflichtungen | Forderungen/ Verbindlichkeiten |
| 1.532.931,55 | 3.045.931,55 | 857.048,83 | | -41.700,00 |
| 319.184,42 | 3.812.184,42 | -80.664,06 | 1.530,00 | -1.536,79 |
| 13.987.834,38 | 55.338.834,38 | 3.312.940,74 | | 107.880,37 |
| -6.000,00 | 54.000,00 | -3.952,11 | | |
| -1.944.018,00 | 55.115.982,00 | -29.463.590,13 | | -186.597,11 |
| -39.700,00 | 145.300,00 | -15.302,80 | | |
| -15.000,00 | 237.000,00 | 9.933,92 | | |
| -1.889.318,00 | 54.733.682,00 | -29.458.221,25 | | -186.597,11 |
| 44.895.229,72 | 896.141.229,72 | -16.042.022,24 | 78.656,06 | -195.504,59 |
| | 37.000,00 | 500,00 | | |
| | 37.000,00 | 500,00 | | |
| | 929.000,00 | 46.128,57 | | |
| | 4.000,00 | 4.000,00 | | |
| | 925.000,00 | 42.128,57 | | |
| | 966.000,00 | 46.628,57 | | |
| 14.021.531,22 | 14.356.531,22 | 14.038.261,43 | | 3.896,09 |
| 44.125,00 | 44.125,00 | -31.062,17 | | 3.896,09 |
| 13.977.406,22 | 14.312.406,22 | 14.069.323,60 | | |
| 14.021.531,22 | 14.356.531,22 | 14.038.261,43 | | 3.896,09 |
| 58.916.760,94 | 911.463.760,94 | -1.957.132,24 | 78.656,06 | -191.608,50 |
| -48.290.285,94 | -900.813.285,94 | 3.969.540,95 | -75.034,52 | 1.194.940,36 |

I. VORANSCHLAGSVERGLEICHRECHNUNGEN

2.8.2 Voranschlagsvergleichsrechnung in der Gliederung des Finanzierungshaushaltes nach Kontokennziffern - Auszahlungen/Einzahlungen

(Beträge in Euro)

Voranschlagsvergleichsrechnung in der Gliederung des Finanzierungshaushaltes nach Kontokennziffern - Auszahlungen/Einzahlungen (ac)

| DB2 14.02.02.02 - Logistische Unterstützung Land | | | |
|--|----------------|-------------------|---------------|
| Finanzierungshaushalt | Voranschlag | Ein-/Auszahlungen | Abweichung |
| Allgemeine Gebarung | | | |
| Einzahlungen aus der operativen Vwt u. Transfers | | | |
| Einzahlungen aus wirtschaftlicher Tätigkeit | | 2.233.683,07 | 2.233.683,07 |
| Einzahlungen aus der Veräußerung von Material | | 2.131.790,74 | 2.131.790,74 |
| Einzahlungen aus sonstigen betrieblichen Erträgen | | 9.427,85 | 9.427,85 |
| Einz. a. Vergütungen des Bundes | | 92.464,48 | 92.464,48 |
| Einzahlungen aus Kostenbeiträgen und Gebühren | | 382.870,12 | 382.870,12 |
| Einzahlungen aus Transfers | | | |
| Einz. aus Transfers von öff. Körpersch. u. Rechtstr. | | | |
| Einz. aus Transfers von sonstigen öff. Rechtstr. | | | |
| Sonstige Einzahlungen | 2.000,00 | 26.227,23 | 24.227,23 |
| Einzahlungen aus Geldstrafen | 2.000,00 | 7.176,92 | 5.176,92 |
| Übrige sonstige Einzahlungen | | 19.050,31 | 19.050,31 |
| Einzahlungen aus der operativen Vwt u. Transfers | 2.000,00 | 2.642.780,42 | 2.640.780,42 |
| Einzahlungen 14020202 | 2.000,00 | 2.642.780,42 | 2.640.780,42 |
| Ausz. aus der operativen Verwaltungstätigkeit | | | |
| Auszahlungen aus Bezügen | 92.297.000,00 | 91.822.721,48 | -474.278,52 |
| Auszahlungen aus Mehrdienstleistungen | 4.284.000,00 | 4.298.724,86 | 14.724,86 |
| Auszahlungen aus sonstigen Nebengebühren | 3.393.000,00 | 3.862.597,32 | 469.597,32 |
| Auszahlungen aus gesetzlichem Sozialaufwand | 22.079.000,00 | 22.163.736,46 | 84.736,46 |
| Ausz. a. Abfert., Jubiläumszuw. und nicht kons. Urlauben | 1.661.000,00 | 1.505.673,02 | -155.326,98 |
| Auszahlungen aus freiwilligem Sozialaufwand | 1.000,00 | | -1.000,00 |
| Ausz. Aufwandsentschädigungen im Personalaufwand | 629.000,00 | 564.602,75 | -64.397,25 |
| Auszahlungen aus Materialaufwand | 504.000,00 | 467.538,10 | -36.461,90 |
| Auszahlungen aus Mieten | 281.000,00 | 657.700,06 | 376.700,06 |
| Auszahlungen aus Instandhaltung | 8.118.000,00 | 9.832.901,78 | 1.714.901,78 |
| Auszahl. Telekommunikation und Nachrichtenaufwand | 17.000,00 | 28,60 | -16.971,40 |
| Auszahlungen aus Reisen | 662.000,00 | 1.177.055,94 | 515.055,94 |
| Auszahlungen aus Werkleistungen | 1.692.000,00 | 1.731.123,07 | 39.123,07 |
| Ausz. Personalleihe u. sonst. Dienstverhält. z. Bund | 1.662.000,00 | 1.780.327,28 | 118.327,28 |
| Auszahlungen aus Transporte durch Dritte | 4.516.000,00 | 4.529.167,48 | 13.167,48 |
| Auszahlungen aus Heeresanlagen | 21.070.000,00 | 21.464.583,07 | 394.583,07 |
| Ausz. a. Entschäd. an Präsenz- u. Zivildienstleistende | 2.511.000,00 | 2.482.177,86 | -28.822,14 |
| Ausz. aus Geringwertigen Wirtschaftsgütern (GWG) | 1.350.000,00 | 151.537,12 | -1.198.462,88 |
| Ausz. aus sonstigem betrieblichen Sachaufwand | 8.306.000,00 | 8.032.267,17 | -273.732,83 |
| Auszahlungen aus Währungsdifferenzen | 8.000,00 | 11.348,71 | 3.348,71 |
| Auszahlungen aus Energie | | 3.835,91 | 3.835,91 |
| Auszahlungen aus übrigem betrieblichen Sachaufwand | 8.298.000,00 | 8.017.082,55 | -280.917,45 |
| Ausz. aus der operativen Verwaltungstätigkeit | 175.033.000,00 | 176.524.463,42 | 1.491.463,42 |

Voranschlagsvergleichsrechnung in der Gliederung des Finanzierungshaushaltes nach Kontokennziffern - Auszahlungen/Einzahlungen (ad)

| DB2 14.02.02.02 - Logistische Unterstützung Land | | | | |
|--|---------------------|--|------------------------------------|-----------------------------------|
| Budgetkorrektur | Korrigiertes Budget | Jahresfinanzierungs- voranschlagsrest | Berechtigungen/ Verpflichtungen | Forderungen/ Verbindlichkeiten |
| | | | | |
| 2.122.527,00 | 2.122.527,00 | 111.156,07 | | 917,05 |
| 2.079.400,00 | 2.079.400,00 | 52.390,74 | | -95,25 |
| 9.427,00 | 9.427,00 | 0,85 | | 1.012,30 |
| 33.700,00 | 33.700,00 | 58.764,48 | | |
| 344.020,00 | 344.020,00 | 38.850,12 | | 3.704,13 |
| | | | | -1.051,36 |
| | | | | -1.051,36 |
| | | | | -1.051,36 |
| 21.787,00 | 23.787,00 | 2.440,23 | | 2.866,54 |
| 5.787,00 | 7.787,00 | -610,08 | | 2.866,54 |
| 16.000,00 | 16.000,00 | 3.050,31 | | |
| 2.488.334,00 | 2.490.334,00 | 152.446,42 | | 6.436,36 |
| 2.488.334,00 | 2.490.334,00 | 152.446,42 | | 6.436,36 |
| | 92.297.000,00 | 474.278,52 | | |
| | 4.284.000,00 | -14.724,86 | | |
| | 3.393.000,00 | -469.597,32 | | |
| 202.955,49 | 22.281.955,49 | 118.219,03 | | |
| | 1.661.000,00 | 155.326,98 | | |
| | 1.000,00 | 1.000,00 | | |
| | 629.000,00 | 64.397,25 | | |
| | 504.000,00 | 36.461,90 | | -343,44 |
| | 281.000,00 | -376.700,06 | 77,58 | |
| 607.000,00 | 8.725.000,00 | -1.107.901,78 | 443,00 | -20.870,95 |
| | 17.000,00 | 16.971,40 | | |
| 316.000,00 | 978.000,00 | -199.055,94 | 14.474,35 | |
| 877.534,00 | 2.569.534,00 | 838.410,93 | 5.055,46 | -3.250,80 |
| | 1.662.000,00 | -118.327,28 | | |
| 518.000,00 | 5.034.000,00 | 504.832,52 | | -316.001,90 |
| -1.234.300,00 | 19.835.700,00 | -1.628.883,07 | 2.238,42 | -25.165,15 |
| | 2.511.000,00 | 28.822,14 | | 2.687,51 |
| | 1.350.000,00 | 1.198.462,88 | | |
| 457.300,00 | 8.763.300,00 | 731.032,83 | 1.103,47 | -8.281,91 |
| | 8.000,00 | -3.348,71 | | |
| | | -3.835,91 | | |
| 457.300,00 | 8.755.300,00 | 738.217,45 | 1.103,47 | -8.281,91 |
| 1.744.489,49 | 176.777.489,49 | 253.026,07 | 23.392,28 | -371.226,64 |

I. VORANSCHLAGSVERGLEICHSRECHNUNGEN

2.8.2 Voranschlagsvergleichsrechnung in der Gliederung des Finanzierungshaushaltes nach Kontokennziffern - Auszahlungen/Einzahlungen

(Beträge in Euro)

Voranschlagsvergleichsrechnung in der Gliederung des Finanzierungshaushaltes nach Kontokennziffern - Auszahlungen/Einzahlungen (ae)

| DB2 14.02.02.02 - Logistische Unterstützung Land | | | |
|---|-----------------|-------------------|--------------|
| Finanzierungshaushalt | Voranschlag | Ein-/Auszahlungen | Abweichung |
| Auszahlungen aus Transfers | | | |
| Auszahlungen aus Transfers an priv. Haushalte/Institutionen | | 15,00 | 15,00 |
| Ausz. aus sonst. Transfers an priv. Haushalte/Institutionen | | 15,00 | 15,00 |
| Auszahlungen aus Transfers | | 15,00 | 15,00 |
| Auszahlungen aus der Investitionstätigkeit | | | |
| Auszahlungen aus dem Zugang von Sachanlagen | 968.000,00 | 1.113.352,58 | 145.352,58 |
| Ausz.a.Zugang v.techn.Anlagen,Werkz.,Fahrz. | 471.000,00 | 234.791,32 | -236.208,68 |
| Ausz.aus dem Zugang von ABGA | 497.000,00 | 878.561,26 | 381.561,26 |
| Auszahlungen aus der Investitionstätigkeit | 968.000,00 | 1.113.352,58 | 145.352,58 |
| Auszahlungen 14020202 | 176.001.000,00 | 177.637.831,00 | 1.636.831,00 |
| Nettogeldfluss | -175.999.000,00 | -174.995.050,58 | 1.003.949,42 |

Vorschlagsvergleichsrechnung in der Gliederung des Finanzierungshaushaltes nach Kontokennziffern - Auszahlungen/Einzahlungen (af)

| DB2 14.02.02.02 - Logistische Unterstützung Land | | | | |
|--|---------------------|--|------------------------------------|-----------------------------------|
| Budgetkorrektur | Korrigiertes Budget | Jahresfinanzierungs- voranschlagsrest | Berechtigungen/ Verpflichtungen | Forderungen/ Verbindlichkeiten |
| | | -15,00 | | |
| | | -15,00 | | |
| | | -15,00 | | |
| | | | | |
| -43.000,00 | 925.000,00 | -188.352,58 | | -1.352,40 |
| | 471.000,00 | 236.208,68 | | |
| -43.000,00 | 454.000,00 | -424.561,26 | | -1.352,40 |
| -43.000,00 | 925.000,00 | -188.352,58 | | -1.352,40 |
| 1.701.489,49 | 177.702.489,49 | 64.658,49 | 23.392,28 | -372.579,04 |
| 786.844,51 | -175.212.155,49 | 217.104,91 | -23.392,28 | 379.015,40 |

I. VORANSCHLAGSVERGLEICHRECHNUNGEN

2.8.2 Voranschlagsvergleichsrechnung in der Gliederung des Finanzierungshaushaltes nach Kontokennziffern - Auszahlungen/Einzahlungen

(Beträge in Euro)

Voranschlagsvergleichsrechnung in der Gliederung des Finanzierungshaushaltes nach Kontokennziffern - Auszahlungen/Einzahlungen (ag)

| DB2 14.02.02.03 - Logistische Unterstützung Luft | | | |
|--|-----------------|-------------------|----------------|
| Finanzierungshaushalt | Voranschlag | Ein-/Auszahlungen | Abweichung |
| Allgemeine Gebarung | | | |
| Einzahlungen aus der operativen Vwt u. Transfers | | | |
| Sonstige Einzahlungen | | 4.230,65 | 4.230,65 |
| Übrige sonstige Einzahlungen | | 4.230,65 | 4.230,65 |
| Einzahlungen aus der operativen Vwt u. Transfers | | 4.230,65 | 4.230,65 |
| Einzahlungen 14020203 | | 4.230,65 | 4.230,65 |
| Ausz. aus der operativen Verwaltungstätigkeit | | | |
| Auszahlungen aus Bezügen | 5.851.000,00 | 5.949.305,37 | 98.305,37 |
| Auszahlungen aus Mehrdienstleistungen | 345.000,00 | 374.148,04 | 29.148,04 |
| Auszahlungen aus sonstigen Nebengebühren | 612.000,00 | 615.022,83 | 3.022,83 |
| Auszahlungen aus gesetzlichem Sozialaufwand | 1.465.000,00 | 1.474.514,21 | 9.514,21 |
| Ausz. a. Abfert., Jubiläumszuw. und nicht kons. Urlauben | 48.000,00 | 101.060,86 | 53.060,86 |
| Ausz. Aufwandsentschädigungen im Personalaufwand | 31.000,00 | 27.580,34 | -3.419,66 |
| Auszahlungen aus Materialaufwand | 300.000,00 | 225.136,50 | -74.863,50 |
| Auszahlungen aus Mieten | 5.000,00 | 27.153,19 | 22.153,19 |
| Auszahlungen aus Instandhaltung | 76.420.000,00 | 49.274.698,14 | -27.145.301,86 |
| Auszahlungen aus Reisen | 156.000,00 | 168.211,93 | 12.211,93 |
| Auszahlungen aus Werkleistungen | 17.629.000,00 | 27.092.225,49 | 9.463.225,49 |
| Ausz. Personalleihe u.sonst. Dienstverhält. z.Bund | 9.000,00 | 26.638,32 | 17.638,32 |
| Auszahlungen aus Transporte durch Dritte | | 7.451,02 | 7.451,02 |
| Auszahlungen aus Heeresanlagen | 20.137.000,00 | 21.453.278,27 | 1.316.278,27 |
| Ausz.a.Entschäd. an Präsenz-u.Zivildienstleistende | 3.000,00 | 2.904,70 | -95,30 |
| Ausz. aus Geringwertigen Wirtschaftsgütern (GWG) | | 169,00 | 169,00 |
| Ausz. aus sonstigem betrieblichen Sachaufwand | 1.378.000,00 | 490.381,40 | -887.618,60 |
| Auszahlungen aus Währungsdifferenzen | | 7.032,53 | 7.032,53 |
| Auszahlungen aus übrigem betrieblichen Sachaufwand | 1.378.000,00 | 483.348,87 | -894.651,13 |
| Ausz. aus der operativen Verwaltungstätigkeit | 124.389.000,00 | 107.309.879,61 | -17.079.120,39 |
| Auszahlungen aus der Investitionstätigkeit | | | |
| Auszahlungen aus dem Zugang von Sachanlagen | 1.182.000,00 | 899.739,44 | -282.260,56 |
| Ausz.a.Zugang v.techn.Anlagen,Werkz.,Fahrz. | 80.000,00 | 21.826,39 | -58.173,61 |
| Ausz.aus dem Zugang von ABGA | 1.102.000,00 | 877.913,05 | -224.086,95 |
| Auszahlungen aus der Investitionstätigkeit | 1.182.000,00 | 899.739,44 | -282.260,56 |
| Auszahlungen 14020203 | 125.571.000,00 | 108.209.619,05 | -17.361.380,95 |
| Nettogeldfluss | -125.571.000,00 | -108.205.388,40 | 17.365.611,60 |

Voranschlagsvergleichsrechnung in der Gliederung des Finanzierungshaushaltes nach Kontokennziffern - Auszahlungen/Einzahlungen (ah)

| DB2 14.02.02.03 - Logistische Unterstützung Luft | | | | |
|--|---------------------|--|------------------------------------|-----------------------------------|
| Budgetkorrektur | Korrigiertes Budget | Jahresfinanzierungs- voranschlagsrest | Berechtigungen/ Verpflichtungen | Forderungen/ Verbindlichkeiten |
| | | 4.230,65 | | |
| | | 4.230,65 | | |
| | | 4.230,65 | | |
| | | 4.230,65 | | |
| | 5.851.000,00 | -98.305,37 | | |
| | 345.000,00 | -29.148,04 | | |
| | 612.000,00 | -3.022,83 | | |
| 9.965,09 | 1.474.965,09 | 450,88 | | |
| | 48.000,00 | -53.060,86 | | |
| | 31.000,00 | 3.419,66 | | |
| | 300.000,00 | 74.863,50 | 92,49 | -63,36 |
| 3.000,00 | 8.000,00 | -19.153,19 | | -984,00 |
| -18.756.765,00 | 57.663.235,00 | 8.388.536,86 | 73.113,10 | -186,81 |
| 14.000,00 | 170.000,00 | 1.788,07 | 8.482,06 | |
| 2.358.000,00 | 19.987.000,00 | -7.105.225,49 | | -14.845,80 |
| | 9.000,00 | -17.638,32 | | |
| | | -7.451,02 | 67,70 | |
| -846.300,00 | 19.290.700,00 | -2.162.578,27 | 6,75 | -47.468,87 |
| | 3.000,00 | 95,30 | | |
| | | -169,00 | | |
| -30.000,00 | 1.348.000,00 | 857.618,60 | | |
| | | -7.032,53 | | |
| | | 864.651,13 | | |
| -30.000,00 | 1.348.000,00 | 864.651,13 | | |
| -17.248.099,91 | 107.140.900,09 | -168.979,52 | 81.762,10 | -63.548,84 |
| | 1.182.000,00 | 282.260,56 | | |
| | 80.000,00 | 58.173,61 | | |
| | 1.102.000,00 | 224.086,95 | | |
| | 1.182.000,00 | 282.260,56 | | |
| -17.248.099,91 | 108.322.900,09 | 113.281,04 | 81.762,10 | -63.548,84 |
| 17.248.099,91 | -108.322.900,09 | 117.511,69 | -81.762,10 | 63.548,84 |

I. VORANSCHLAGSVERGLEICHSRECHNUNGEN

2.8.2 Voranschlagsvergleichsrechnung in der Gliederung des Finanzierungshaushaltes nach Kontokennziffern - Auszahlungen/Einzahlungen

(Beträge in Euro)

Voranschlagsvergleichsrechnung in der Gliederung des Finanzierungshaushaltes nach Kontokennziffern - Auszahlungen/Einzahlungen (ai)

| DB2 14.02.02.04 - Zentrale Ausbildung | | | |
|--|---------------|-------------------|---------------|
| Finanzierungshaushalt | Voranschlag | Ein-/Auszahlungen | Abweichung |
| Allgemeine Gebarung | | | |
| Einzahlungen aus der operativen Vwt u. Transfers | | | |
| Einzahlungen aus wirtschaftlicher Tätigkeit | | 18.239,94 | 18.239,94 |
| Einzahlungen aus Mieterträgen | | 9.181,11 | 9.181,11 |
| Einzahlungen aus der Veräußerung von Material | | 158,83 | 158,83 |
| Einzahlungen aus sonstigen betrieblichen Erträgen | | | |
| Einz. a. Vergütungen des Bundes | | 8.900,00 | 8.900,00 |
| Einzahlungen aus Kostenbeiträgen und Gebühren | | 403.777,84 | 403.777,84 |
| Einzahlungen aus Transfers | | | |
| Einz.aus Trans. von ausländ.Körpersch.u.Rechtstr. | | | |
| Einzahlungen aus Transfers von EU-Mitgliedstaaten | | | |
| Sonstige Einzahlungen | 1.000,00 | 651.464,15 | 650.464,15 |
| Einzahlungen aus Geldstrafen | 1.000,00 | 5.347,83 | 4.347,83 |
| Übrige sonstige Einzahlungen | | 646.116,32 | 646.116,32 |
| Einzahlungen aus der operativen Vwt u. Transfers | 1.000,00 | 1.073.481,93 | 1.072.481,93 |
| Einzahlungen 14020204 | 1.000,00 | 1.073.481,93 | 1.072.481,93 |
| Ausz. aus der operativen Verwaltungstätigkeit | | | |
| Auszahlungen aus Bezügen | 67.367.000,00 | 65.553.756,75 | -1.813.243,25 |
| Auszahlungen aus Mehrdienstleistungen | 4.471.000,00 | 5.247.598,90 | 776.598,90 |
| Auszahlungen aus sonstigen Nebengebühren | 2.464.000,00 | 2.215.695,95 | -248.304,05 |
| Auszahlungen aus gesetzlichem Sozialaufwand | 15.629.000,00 | 16.123.122,85 | 494.122,85 |
| Ausz. a. Abfert., Jubiläumsw. und nicht kons. Urlauben | 876.000,00 | 1.042.010,51 | 166.010,51 |
| Ausz. Aufwandsentschädigungen im Personalaufwand | 254.000,00 | 245.532,89 | -8.467,11 |
| Auszahlungen aus Vergütungen innerhalb des Bundes | | 1.899,65 | 1.899,65 |
| Auszahlungen aus Materialaufwand | 62.000,00 | 13.831,75 | -48.168,25 |
| Auszahlungen aus Mieten | 425.000,00 | 243.637,33 | -181.362,67 |
| Auszahlungen aus Instandhaltung | 189.000,00 | 285.083,04 | 96.083,04 |
| Auszahl. Telekommunikation und Nachrichtenaufwand | | 3.766,38 | 3.766,38 |
| Auszahlungen aus Reisen | 1.111.000,00 | 1.384.568,04 | 273.568,04 |
| Auszahlungen aus Werkleistungen | 7.280.000,00 | 6.048.578,54 | -1.231.421,46 |
| Ausz. Personalleihe u.sonst. Dienstverhält. z.Bund | 908.000,00 | 979.973,99 | 71.973,99 |
| Auszahlungen aus Transporte durch Dritte | 87.000,00 | 92.823,99 | 5.823,99 |
| Auszahlungen aus Heeresanlagen | 468.000,00 | 792.285,07 | 324.285,07 |
| Ausz.a.Entschäd. an Präsenz-u.Zivildienstleistende | 3.955.000,00 | 3.967.995,38 | 12.995,38 |
| Ausz. aus Geringwertigen Wirtschaftsgütern (GWG) | 4.000,00 | 10.201,19 | 6.201,19 |
| Ausz. aus sonstigem betrieblichen Sachaufwand | 1.646.000,00 | 5.309.453,55 | 3.663.453,55 |
| Auszahlungen aus Währungsdifferenzen | 12.000,00 | 6.695,48 | -5.304,52 |
| Auszahlungen aus Energie | 11.000,00 | 13.463,38 | 2.463,38 |

Voranschlagsvergleichsrechnung in der Gliederung des Finanzierungshaushaltes nach Kontokennziffern - Auszahlungen/Einzahlungen (aj)

| DB2 14.02.02.04 - Zentrale Ausbildung | | | | |
|---------------------------------------|---------------------|--|------------------------------------|-----------------------------------|
| Budgetkorrektur | Korrigiertes Budget | Jahresfinanzierungs- voranschlagsrest | Berechtigungen/ Verpflichtungen | Forderungen/ Verbindlichkeiten |
| | | 18.239,94 | | 33.985,52 |
| | | 9.181,11 | | |
| | | 158,83 | | 32.671,55 |
| | | | | 1.313,97 |
| | | 8.900,00 | | |
| 338.699,00 | 338.699,00 | 65.078,84 | | 26.017,62 |
| | | | | 1.211,46 |
| | | | | 1.211,46 |
| | | | | 1.211,46 |
| 590.000,00 | 591.000,00 | 60.464,15 | | 33.248,05 |
| | 1.000,00 | 4.347,83 | | 20.599,58 |
| 590.000,00 | 590.000,00 | 56.116,32 | | 12.648,47 |
| 928.699,00 | 929.699,00 | 143.782,93 | | 94.462,65 |
| 928.699,00 | 929.699,00 | 143.782,93 | | 94.462,65 |
| | | | | |
| -1.000.000,00 | 66.367.000,00 | 813.243,25 | | |
| -7.000,00 | 4.464.000,00 | -783.598,90 | | |
| | 2.464.000,00 | 248.304,05 | | |
| 589.757,83 | 16.218.757,83 | 95.634,98 | | |
| | 876.000,00 | -166.010,51 | | |
| | 254.000,00 | 8.467,11 | | |
| | | -1.899,65 | | |
| | 62.000,00 | 48.168,25 | | |
| -101.000,00 | 324.000,00 | 80.362,67 | | |
| | 189.000,00 | -96.083,04 | 4.500,00 | -192,29 |
| | | -3.766,38 | | |
| 507.000,00 | 1.618.000,00 | 233.431,96 | 23.892,53 | |
| -531.701,00 | 6.748.299,00 | 699.720,46 | | -3.327,43 |
| | 908.000,00 | -71.973,99 | | |
| | 87.000,00 | -5.823,99 | 4.337,00 | |
| 424.200,00 | 892.200,00 | 99.914,93 | 0,89 | -34,22 |
| | 3.955.000,00 | -12.995,38 | | 12.005,59 |
| | 4.000,00 | -6.201,19 | | |
| 3.015.000,00 | 4.661.000,00 | -648.453,55 | 6.880,69 | -220,68 |
| -2.000,00 | 10.000,00 | 3.304,52 | | |
| | 11.000,00 | -2.463,38 | | |

I. VORANSCHLAGSVERGLEICHSRECHNUNGEN

2.8.2 Voranschlagsvergleichsrechnung in der Gliederung des Finanzierungshaushaltes nach Kontokennziffern - Auszahlungen/Einzahlungen

(Beträge in Euro)

Voranschlagsvergleichsrechnung in der Gliederung des Finanzierungshaushaltes nach Kontokennziffern - Auszahlungen/Einzahlungen (ak)

| DB2 14.02.02.04 - Zentrale Ausbildung | | | |
|---|-----------------|-------------------|---------------|
| Finanzierungshaushalt | Voranschlag | Ein-/Auszahlungen | Abweichung |
| Auszahlungen aus übrigem betrieblichen Sachaufwand | 1.623.000,00 | 5.289.294,69 | 3.666.294,69 |
| Ausz. aus der operativen Verwaltungstätigkeit | 107.196.000,00 | 109.561.815,75 | 2.365.815,75 |
| Auszahlungen aus Transfers | | | |
| Auszahlungen aus Transfers an priv. Haushalte/Institutionen | 3.000,00 | 9.586,90 | 6.586,90 |
| Ausz. aus sonst. Transfers an priv. Haushalte/Institutionen | 3.000,00 | 9.586,90 | 6.586,90 |
| Auszahlungen aus Transfers | 3.000,00 | 9.586,90 | 6.586,90 |
| Auszahlungen aus der Investitionstätigkeit | | | |
| Auszahlungen aus dem Zugang von Sachanlagen | 50.000,00 | 523.821,24 | 473.821,24 |
| Ausz.a.Zugang v.techn.Anlagen,Werkz.,Fahrz. | 12.000,00 | 206.268,32 | 194.268,32 |
| Ausz.aus dem Zugang von ABGA | 38.000,00 | 317.552,92 | 279.552,92 |
| Auszahlungen aus der Investitionstätigkeit | 50.000,00 | 523.821,24 | 473.821,24 |
| Auszahlungen 14020204 | 107.249.000,00 | 110.095.223,89 | 2.846.223,89 |
| Nettogeldfluss | -107.248.000,00 | -109.021.741,96 | -1.773.741,96 |

Voranschlagsvergleichsrechnung in der Gliederung des Finanzierungshaushaltes nach Kontokennziffern - Auszahlungen/Einzahlungen (a)

| DB2 14.02.02.04 - Zentrale Ausbildung | | | | |
|---------------------------------------|---------------------|--|------------------------------------|-----------------------------------|
| Budgetkorrektur | Korrigiertes Budget | Jahresfinanzierungs- voranschlagsrest | Berechtigungen/ Verpflichtungen | Forderungen/ Verbindlichkeiten |
| 3.017.000,00 | 4.640.000,00 | -649.294,69 | 6.880,69 | -220,68 |
| 2.896.256,83 | 110.092.256,83 | 530.441,08 | 39.611,11 | 8.230,97 |
| | 3.000,00 | -6.586,90 | | |
| | 3.000,00 | -6.586,90 | | |
| | 3.000,00 | -6.586,90 | | |
| | 50.000,00 | -473.821,24 | | |
| | 12.000,00 | -194.268,32 | | |
| | 38.000,00 | -279.552,92 | | |
| | 50.000,00 | -473.821,24 | | |
| 2.896.256,83 | 110.145.256,83 | 50.032,94 | 39.611,11 | 8.230,97 |
| -1.967.557,83 | -109.215.557,83 | 193.815,87 | -39.611,11 | 86.231,68 |

I. VORANSCHLAGSVERGLEICHSRECHNUNGEN

2.8.2 Voranschlagsvergleichsrechnung in der Gliederung des Finanzierungshaushaltes nach Kontokennziffern - Auszahlungen/Einzahlungen

(Beträge in Euro)

Voranschlagsvergleichsrechnung in der Gliederung des Finanzierungshaushaltes nach Kontokennziffern - Auszahlungen/Einzahlungen (am)

| DB2 14.02.02.05 - Facility Management | | | |
|---|----------------|-------------------|---------------|
| Finanzierungshaushalt | Voranschlag | Ein-/Auszahlungen | Abweichung |
| Allgemeine Gebarung | | | |
| Einzahlungen aus der operativen Vwt u. Transfers | | | |
| Einzahlungen aus wirtschaftlicher Tätigkeit | 1.000,00 | 13.543.865,23 | 13.542.865,23 |
| Einzahlungen aus Mieterträgen | 1.000,00 | 2.729.819,75 | 2.728.819,75 |
| Einzahlungen aus der Veräußerung von Material | | 9.461.766,95 | 9.461.766,95 |
| Einzahlungen aus Leistungen | | 209.961,81 | 209.961,81 |
| Einz. a. Vergütungen des Bundes | | 1.142.316,72 | 1.142.316,72 |
| Einzahlungen aus Kostenbeiträgen und Gebühren | | 946.355,86 | 946.355,86 |
| Sonstige Einzahlungen | | 248.062,79 | 248.062,79 |
| Übrige sonstige Einzahlungen | | 248.062,79 | 248.062,79 |
| Einzahlungen aus der operativen Vwt u. Transfers | 1.000,00 | 14.738.283,88 | 14.737.283,88 |
| Einzahlungen 14020205 | 1.000,00 | 14.738.283,88 | 14.737.283,88 |
| Ausz. aus der operativen Verwaltungstätigkeit | | | |
| Auszahlungen aus Bezügen | 27.475.000,00 | 27.355.450,90 | -119.549,10 |
| Auszahlungen aus Mehrdienstleistungen | 876.000,00 | 977.406,49 | 101.406,49 |
| Auszahlungen aus sonstigen Nebengebühren | 419.000,00 | 404.714,25 | -14.285,75 |
| Auszahlungen aus gesetzlichem Sozialaufwand | 6.383.000,00 | 6.257.760,04 | -125.239,96 |
| Ausz. a. Abfert., Jubiläumszuw. und nicht kons. Urlauben | 448.000,00 | 415.391,67 | -32.608,33 |
| Ausz. Aufwandsentschädigungen im Personalaufwand | 91.000,00 | 79.678,60 | -11.321,40 |
| Auszahlungen aus Vergütungen innerhalb des Bundes | 60.000,00 | 71.415,30 | 11.415,30 |
| Auszahlungen aus Materialaufwand | 31.000,00 | 84.804,65 | 53.804,65 |
| Auszahlungen aus Mieten | 11.349.000,00 | 7.817.860,61 | -3.531.139,39 |
| Auszahlungen aus Instandhaltung | 48.602.000,00 | 58.497.745,98 | 9.895.745,98 |
| Auszahl. Telekommunikation und Nachrichtenaufwand | 1.000,00 | 3.777,63 | 2.777,63 |
| Auszahlungen aus Reisen | 248.000,00 | 349.040,55 | 101.040,55 |
| Auszahlungen aus Werkleistungen | 13.535.000,00 | 13.608.377,31 | 73.377,31 |
| Ausz. Personalleihe u. sonst. Dienstverhält. z. Bund | 238.000,00 | 318.760,53 | 80.760,53 |
| Auszahlungen aus Transporte durch Dritte | | 91.848,88 | 91.848,88 |
| Auszahlungen aus Heeresanlagen | 2.074.000,00 | 4.922.188,64 | 2.848.188,64 |
| Ausz. aus Geringwertigen Wirtschaftsgütern (GWG) | 158.000,00 | 7.231,06 | -150.768,94 |
| Ausz. aus sonstigem betrieblichen Sachaufwand | 39.428.000,00 | 38.164.000,19 | -1.263.999,81 |
| Auszahlungen aus Währungsdifferenzen | | 10.585,61 | 10.585,61 |
| Auszahlungen aus Energie | 33.500.000,00 | 29.646.321,04 | -3.853.678,96 |
| Auszahlungen aus übrigem betrieblichen Sachaufwand | 5.928.000,00 | 8.507.093,54 | 2.579.093,54 |
| Ausz. aus der operativen Verwaltungstätigkeit | 151.416.000,00 | 159.427.453,28 | 8.011.453,28 |
| Auszahlungen aus Transfers | | | |
| Auszahlungen aus Transfers an priv. Haushalte/Institutionen | | 791,41 | 791,41 |

Voranschlagsvergleichsrechnung in der Gliederung des Finanzierungshaushaltes nach Kontokennziffern - Auszahlungen/Einzahlungen (an)

| DB2 14.02.02.05 - Facility Management | | | | |
|---------------------------------------|---------------------|--|------------------------------------|-----------------------------------|
| Budgetkorrektur | Korrigiertes Budget | Jahresfinanzierungs- voranschlagsrest | Berechtigungen/ Verpflichtungen | Forderungen/ Verbindlichkeiten |
| | | | | |
| 12.656.700,00 | 12.657.700,00 | 886.165,23 | | 4.434.772,47 |
| 2.638.000,00 | 2.639.000,00 | 90.819,75 | | 4.106.284,28 |
| 8.668.300,00 | 8.668.300,00 | 793.466,95 | | 319.132,19 |
| 209.900,00 | 209.900,00 | 61,81 | | 9.356,00 |
| 1.140.500,00 | 1.140.500,00 | 1.816,72 | | |
| 856.300,00 | 856.300,00 | 90.055,86 | | 2.208,12 |
| 232.000,00 | 232.000,00 | 16.062,79 | | -2.101,60 |
| 232.000,00 | 232.000,00 | 16.062,79 | | -2.101,60 |
| 13.745.000,00 | 13.746.000,00 | 992.283,88 | | 4.434.878,99 |
| 13.745.000,00 | 13.746.000,00 | 992.283,88 | | 4.434.878,99 |
| | | | | |
| -167.597,20 | 27.307.402,80 | -48.048,10 | | |
| | 876.000,00 | -101.406,49 | | |
| | 419.000,00 | 14.285,75 | | |
| | 6.383.000,00 | 125.239,96 | | |
| | 448.000,00 | 32.608,33 | | |
| | 91.000,00 | 11.321,40 | | |
| | 60.000,00 | -11.415,30 | | |
| | 31.000,00 | -53.804,65 | | |
| -4.267.121,91 | 7.081.878,09 | -735.982,52 | | 0,01 |
| 9.706.667,45 | 58.308.667,45 | -189.078,53 | 11.669,45 | 205.033,41 |
| | 1.000,00 | -2.777,63 | | |
| 134.769,82 | 382.769,82 | 33.729,27 | 13.822,39 | |
| 7.518.366,25 | 21.053.366,25 | 7.444.988,94 | | 499,58 |
| 50.000,00 | 288.000,00 | -30.760,53 | | |
| | | -91.848,88 | | |
| 1.608.752,64 | 3.682.752,64 | -1.239.436,00 | | 27.707,93 |
| | 158.000,00 | 150.768,94 | | |
| -3.050.196,21 | 36.377.803,79 | -1.786.196,40 | | -14.104,58 |
| | | -10.585,61 | | |
| -3.447.213,01 | 30.052.786,99 | 406.465,95 | | -15.830,07 |
| | | | | |
| 397.016,80 | 6.325.016,80 | -2.182.076,74 | | 1.725,49 |
| 11.533.640,84 | 162.949.640,84 | 3.522.187,56 | 25.491,84 | 219.136,35 |
| | | | | |

-791,41

I. VORANSCHLAGSVERGLEICHSRECHNUNGEN

2.8.2 Voranschlagsvergleichsrechnung in der Gliederung des Finanzierungshaushaltes nach Kontokennziffern - Auszahlungen/Einzahlungen

(Beträge in Euro)

Voranschlagsvergleichsrechnung in der Gliederung des Finanzierungshaushaltes nach Kontokennziffern - Auszahlungen/Einzahlungen (ao)

| DB2 14.02.02.05 - Facility Management | | | |
|---|-----------------|-------------------|----------------|
| Finanzierungshaushalt | Voranschlag | Ein-/Auszahlungen | Abweichung |
| Ausz. aus sonst. Transfers an priv. Haushalte/Institutionen | | 791,41 | 791,41 |
| Auszahlungen aus Transfers | | 791,41 | 791,41 |
| Auszahlungen aus der Investitionstätigkeit | | | |
| Auszahlungen aus dem Zugang von Sachanlagen | 32.360.000,00 | 65.185.169,31 | 32.825.169,31 |
| Ausz. aus dem Zugang von Gebäuden und Bauten | 25.300.000,00 | 60.406.397,57 | 35.106.397,57 |
| Ausz.a.Zugang v.techn.Anlagen,Werkz.,Fahrz. | | 51.666,66 | 51.666,66 |
| Ausz.aus dem Zugang von ABGA | 7.060.000,00 | 4.727.105,08 | -2.332.894,92 |
| Auszahlungen aus der Investitionstätigkeit | 32.360.000,00 | 65.185.169,31 | 32.825.169,31 |
| Auszahlungen 14020205 | 183.776.000,00 | 224.613.414,00 | 40.837.414,00 |
| Nettogeldfluss | -183.775.000,00 | -209.875.130,12 | -26.100.130,12 |

Vorschlagsvergleichsrechnung in der Gliederung des Finanzierungshaushaltes nach Kontokennziffern - Auszahlungen/Einzahlungen (ap)

| DB2 14.02.02.05 - Facility Management | | | | |
|---------------------------------------|---------------------|--|------------------------------------|-----------------------------------|
| Budgetkorrektur | Korrigiertes Budget | Jahresfinanzierungs- voranschlagsrest | Berechtigungen/ Verpflichtungen | Forderungen/ Verbindlichkeiten |
| | | -791,41 | | |
| | | -791,41 | | |
| 29.372.760,00 | 61.732.760,00 | -3.452.409,31 | | 123.356,69 |
| 31.215.767,38 | 56.515.767,38 | -3.890.630,19 | | 123.356,69 |
| | | -51.666,66 | | |
| -1.843.007,38 | 5.216.992,62 | 489.887,54 | | |
| 29.372.760,00 | 61.732.760,00 | -3.452.409,31 | | 123.356,69 |
| 40.906.400,84 | 224.682.400,84 | 68.986,84 | 25.491,84 | 342.493,04 |
| -27.161.400,84 | -210.936.400,84 | 1.061.270,72 | -25.491,84 | 4.092.385,95 |

I. VORANSCHLAGSVERGLEICHSRECHNUNGEN

2.8.2 Voranschlagsvergleichsrechnung in der Gliederung des Finanzierungshaushaltes nach Kontokennziffern - Auszahlungen/Einzahlungen

(Beträge in Euro)

Voranschlagsvergleichsrechnung in der Gliederung des Finanzierungshaushaltes nach Kontokennziffern - Auszahlungen/Einzahlungen (aq)

| GB 14.03 - Sport | | | |
|--|--------------|-------------------|---------------|
| Finanzierungshaushalt | Voranschlag | Ein-/Auszahlungen | Abweichung |
| Allgemeine Gebarung | | | |
| Einzahlungen aus der operativen Vwt u. Transfers | | | |
| Einzahlungen aus wirtschaftlicher Tätigkeit | | 40.108,50 | 40.108,50 |
| Einzahlungen aus Mieterträgen | | 17.550,00 | 17.550,00 |
| Einzahlungen aus der Veräußerung von Material | | 17.510,50 | 17.510,50 |
| Einzahlungen aus Leistungen | | 5.048,00 | 5.048,00 |
| Einzahlungen aus Transfers | | 48.746,88 | 48.746,88 |
| Einz.aus Trans. von ausländ.Körpersch.u.Rechtstr. | | 48.746,88 | 48.746,88 |
| Einzahlungen aus Transfers von EU-Mitgliedstaaten | | 48.746,88 | 48.746,88 |
| Sonstige Einzahlungen | | 741,12 | 741,12 |
| Übrige sonstige Einzahlungen | | 741,12 | 741,12 |
| Einzahlungen aus der operativen Vwt u. Transfers | | 89.596,50 | 89.596,50 |
| Einz.a.d.Rückz. v.Darlehen sowie gew.Vorschüssen | | | |
| Einzahlungen aus der Rückzahlung von Darlehen | | 3.000,00 | 3.000,00 |
| Einz.Ford.gew.Darl.ausl.Körpersch.u.Rechtstr. | | 3.000,00 | 3.000,00 |
| Einz.a.d.Rückz. v.Darlehen sowie gew.Vorschüssen | | 3.000,00 | 3.000,00 |
| Einzahlungen 1403 | | 92.596,50 | 92.596,50 |
| Ausz. aus der operativen Verwaltungstätigkeit | | | |
| Auszahlungen aus Bezügen | 2.178.000,00 | 2.002.130,43 | -175.869,57 |
| Auszahlungen aus Mehrdienstleistungen | 100.000,00 | 92.277,02 | -7.722,98 |
| Auszahlungen aus sonstigen Nebengebühren | 30.000,00 | 33.341,06 | 3.341,06 |
| Auszahlungen aus gesetzlichem Sozialaufwand | 498.000,00 | 488.527,96 | -9.472,04 |
| Ausz. a. Abfert., Jubiläumsw. und nicht kons. Urlauben | 23.000,00 | 18.754,04 | -4.245,96 |
| Auszahlungen aus freiwilligem Sozialaufwand | 13.000,00 | 18.117,15 | 5.117,15 |
| Ausz. Aufwandsentschädigungen im Personalaufwand | 4.000,00 | 3.951,26 | -48,74 |
| Auszahlungen aus Vergütungen innerhalb des Bundes | 2.000,00 | 2.071,30 | 71,30 |
| Auszahlungen aus Mieten | 658.000,00 | 664.532,17 | 6.532,17 |
| Auszahlungen aus Instandhaltung | 96.000,00 | 31.224,29 | -64.775,71 |
| Auszahl. Telekommunikation und Nachrichtenaufwand | 63.000,00 | 45.594,37 | -17.405,63 |
| Auszahlungen aus Reisen | 33.000,00 | 18.285,67 | -14.714,33 |
| Auszahlungen aus Werkleistungen | 3.558.000,00 | 1.720.428,05 | -1.837.571,95 |
| Ausz. Personalleihe u.sonst. Dienstverhält. z.Bund | 65.000,00 | 222.152,28 | 157.152,28 |
| Auszahlungen aus Transporte durch Dritte | 29.000,00 | 41.245,89 | 12.245,89 |
| Auszahlungen aus Heeresanlagen | | 20.846,43 | 20.846,43 |
| Ausz. aus Geringwertigen Wirtschaftsgütern (GWG) | 35.000,00 | 25.914,37 | -9.085,63 |
| Ausz. aus sonstigem betrieblichen Sachaufwand | 1.085.000,00 | 1.012.190,19 | -72.809,81 |
| Auszahlungen aus Währungsdifferenzen | 1.000,00 | 839,36 | -160,64 |
| Auszahlungen aus Energie | 85.000,00 | 51.152,21 | -33.847,79 |

Voranschlagsvergleichsrechnung in der Gliederung des Finanzierungshaushaltes nach Kontokennziffern - Auszahlungen/Einzahlungen (ar)

| GB 14.03 - Sport | | | | |
|------------------|---------------------|--|------------------------------------|-----------------------------------|
| Budgetkorrektur | Korrigiertes Budget | Jahresfinanzierungs- voranschlagsrest | Berechtigungen/ Verpflichtungen | Forderungen/ Verbindlichkeiten |
| | | | | |
| | | 40.108,50 | | 1.454,69 |
| | | 17.550,00 | | 1.454,69 |
| | | 17.510,50 | | |
| | | 5.048,00 | | |
| 46.400,00 | 46.400,00 | 2.346,88 | | |
| 46.400,00 | 46.400,00 | 2.346,88 | | |
| | | | | |
| 46.400,00 | 46.400,00 | 2.346,88 | | |
| | | 741,12 | | |
| | | 741,12 | | |
| 46.400,00 | 46.400,00 | 43.196,50 | | 1.454,69 |
| | | | | |
| | | 3.000,00 | | |
| | | 3.000,00 | | |
| | | 3.000,00 | | |
| 46.400,00 | 46.400,00 | 46.196,50 | | 1.454,69 |
| | | | | |
| | 2.178.000,00 | 175.869,57 | | |
| | 100.000,00 | 7.722,98 | | |
| | 30.000,00 | -3.341,06 | | |
| | 498.000,00 | 9.472,04 | | |
| | 23.000,00 | 4.245,96 | | |
| 6.000,00 | 19.000,00 | 882,85 | | |
| | 4.000,00 | 48,74 | | |
| -100,00 | 1.900,00 | -171,30 | | |
| -9.195,12 | 648.804,88 | -15.727,29 | | -354,74 |
| -64.775,71 | 31.224,29 | | | |
| | | | | |
| -20.195,85 | 42.804,15 | -2.790,22 | | |
| | 33.000,00 | 14.714,33 | 4.026,22 | |
| -1.615.504,84 | 1.942.495,16 | 222.067,11 | | -22.106,17 |
| | 65.000,00 | -157.152,28 | | |
| -7.594,38 | 21.405,62 | -19.840,27 | | -100,20 |
| | | -20.846,43 | | |
| | | | | |
| -12.560,27 | 22.439,73 | -3.474,64 | | |
| -52.400,40 | 1.032.599,60 | 20.409,41 | | |
| | | | | |
| -160,64 | 839,36 | | | |
| -33.896,29 | 51.103,71 | -48,50 | | |

I. VORANSCHLAGSVERGLEICHSRECHNUNGEN

2.8.2 Voranschlagsvergleichsrechnung in der Gliederung des Finanzierungshaushaltes nach Kontokennziffern - Auszahlungen/Einzahlungen

(Beträge in Euro)

Voranschlagsvergleichsrechnung in der Gliederung des Finanzierungshaushaltes nach Kontokennziffern - Auszahlungen/Einzahlungen (as)

| GB 14.03 - Sport | | | |
|---|-----------------|-------------------|---------------|
| Finanzierungshaushalt | Voranschlag | Ein-/Auszahlungen | Abweichung |
| Auszahlungen aus übrigem betrieblichen Sachaufwand | 999.000,00 | 960.198,62 | -38.801,38 |
| Ausz. aus der operativen Verwaltungstätigkeit | 8.470.000,00 | 6.461.583,93 | -2.008.416,07 |
| Auszahlungen aus Transfers | | | |
| Ausz. aus Transfers an öff. Körpersch. u. Rechtstr. | 16.350.000,00 | 12.392.532,16 | -3.957.467,84 |
| Ausz. aus Transfers an Einrichtungen des Bundes | 5.600.000,00 | 7.776.084,40 | 2.176.084,40 |
| Ausz. aus Trans. an Gemeinden und Gemeindeverb. | 10.750.000,00 | 4.616.447,76 | -6.133.552,24 |
| Auszahlungen aus Transfers an Unternehmen | 8.613.000,00 | 11.210.740,08 | 2.597.740,08 |
| Ausz. aus Transfers an Unternehmen mit Bundesbet. | 8.613.000,00 | 11.210.740,08 | 2.597.740,08 |
| Ausz. aus Transfers an übrige Unternehmen (o. Bundesbet.) | 8.612.000,00 | 11.151.000,00 | 2.539.000,00 |
| Auszahlungen aus Transfers an priv. Haushalte/Institutionen | 99.486.000,00 | 100.739.880,51 | 1.253.880,51 |
| Ausz. aus sonst. Transfers an priv. Haushalte/Institutionen | 99.486.000,00 | 100.739.880,51 | 1.253.880,51 |
| Auszahlungen aus Transfers | 124.449.000,00 | 124.343.152,75 | -105.847,25 |
| Auszahlungen aus der Investitionstätigkeit | | | |
| Auszahlungen aus dem Zugang von Sachanlagen | 75.000,00 | 96.166,08 | 21.166,08 |
| Ausz. a. Zugang v. techn. Anlagen, Werkz., Fahrz. | 10.000,00 | 92.097,94 | 82.097,94 |
| Ausz. aus dem Zugang von ABGA | 65.000,00 | 4.068,14 | -60.931,86 |
| Auszahlungen aus der Investitionstätigkeit | 75.000,00 | 96.166,08 | 21.166,08 |
| Ausz. aus der Gew. von Darl. sowie gewähr. Vorschüssen | | | |
| Auszahlungen aus der Gewährung von Darlehen | 1.000,00 | | -1.000,00 |
| Ausz. Ford. gew. Darl. ausl. Körpersch. u. Rechtstr. | 1.000,00 | | -1.000,00 |
| Ausz. aus der Gew. von Darl. sowie gewähr. Vorschüssen | 1.000,00 | | -1.000,00 |
| Auszahlungen 1403 | 132.995.000,00 | 130.900.902,76 | -2.094.097,24 |
| Nettogeldfluss | -132.995.000,00 | -130.808.306,26 | 2.186.693,74 |

Voranschlagsvergleichsrechnung in der Gliederung des Finanzierungshaushaltes nach Kontokennziffern - Auszahlungen/Einzahlungen (at)

| GB 14.03 - Sport | | | | |
|------------------|---------------------|--|------------------------------------|-----------------------------------|
| Budgetkorrektur | Korrigiertes Budget | Jahresfinanzierungs- voranschlagsrest | Berechtigungen/ Verpflichtungen | Forderungen/ Verbindlichkeiten |
| -18.343,47 | 980.656,53 | 20.457,91 | | |
| -1.776.326,57 | 6.693.673,43 | 232.089,50 | 4.026,22 | -22.561,11 |
| -4.272.080,67 | 12.077.919,33 | -314.612,83 | | |
| 2.053.000,00 | 7.653.000,00 | -123.084,40 | | |
| -6.325.080,67 | 4.424.919,33 | -191.528,43 | | |
| 2.597.740,08 | 11.210.740,08 | | | |
| 2.597.740,08 | 11.210.740,08 | | | |
| 2.539.000,00 | 11.151.000,00 | | | |
| 3.456.225,13 | 102.942.225,13 | 2.202.344,62 | | |
| 3.456.225,13 | 102.942.225,13 | 2.202.344,62 | | |
| 1.781.884,54 | 126.230.884,54 | 1.887.731,79 | | |
| 40.842,03 | 115.842,03 | 19.675,95 | | |
| 82.097,94 | 92.097,94 | | | |
| -41.255,91 | 23.744,09 | 19.675,95 | | |
| 40.842,03 | 115.842,03 | 19.675,95 | | |
| | 1.000,00 | 1.000,00 | | |
| | 1.000,00 | 1.000,00 | | |
| | 1.000,00 | 1.000,00 | | |
| 46.400,00 | 133.041.400,00 | 2.140.497,24 | 4.026,22 | -22.561,11 |
| | -132.995.000,00 | 2.186.693,74 | -4.026,22 | 24.015,80 |

I. VORANSCHLAGSVERGLEICHSRECHNUNGEN

2.8.2 Voranschlagsvergleichsrechnung in der Gliederung des Finanzierungshaushaltes nach Kontokennziffern - Auszahlungen/Einzahlungen

(Beträge in Euro)

Voranschlagsvergleichsrechnung in der Gliederung des Finanzierungshaushaltes nach Kontokennziffern - Auszahlungen/Einzahlungen (au)

| DB2 14.03.01.00 - Steuerung und Service | | | |
|--|--------------|-------------------|-------------|
| Finanzierungshaushalt | Voranschlag | Ein-/Auszahlungen | Abweichung |
| Allgemeine Gebarung | | | |
| Einzahlungen aus der operativen Vwt u. Transfers | | | |
| Einzahlungen aus wirtschaftlicher Tätigkeit | | 40.108,50 | 40.108,50 |
| Einzahlungen aus Mieterträgen | | 17.550,00 | 17.550,00 |
| Einzahlungen aus der Veräußerung von Material | | 17.510,50 | 17.510,50 |
| Einzahlungen aus Leistungen | | 5.048,00 | 5.048,00 |
| Einzahlungen aus Transfers | | 2.346,88 | 2.346,88 |
| Einz. aus Trans. von ausländ. Körpersch. u. Rechtstr. | | 2.346,88 | 2.346,88 |
| Einzahlungen aus Transfers von EU-Mitgliedstaaten | | 2.346,88 | 2.346,88 |
| Sonstige Einzahlungen | | 741,12 | 741,12 |
| Übrige sonstige Einzahlungen | | 741,12 | 741,12 |
| Einzahlungen aus der operativen Vwt u. Transfers | | 43.196,50 | 43.196,50 |
| Einzahlungen 14030100 | | 43.196,50 | 43.196,50 |
| Ausz. aus der operativen Verwaltungstätigkeit | | | |
| Auszahlungen aus Bezügen | 2.178.000,00 | 2.002.130,43 | -175.869,57 |
| Auszahlungen aus Mehrdienstleistungen | 100.000,00 | 92.277,02 | -7.722,98 |
| Auszahlungen aus sonstigen Nebengebühren | 30.000,00 | 33.341,06 | 3.341,06 |
| Auszahlungen aus gesetzlichem Sozialaufwand | 498.000,00 | 488.527,96 | -9.472,04 |
| Ausz. a. Abfert., Jubiläumszuw. und nicht kons. Urlauben | 23.000,00 | 18.754,04 | -4.245,96 |
| Auszahlungen aus freiwilligem Sozialaufwand | 13.000,00 | 18.117,15 | 5.117,15 |
| Ausz. Aufwandsentschädigungen im Personalaufwand | 4.000,00 | 3.951,26 | -48,74 |
| Auszahlungen aus Vergütungen innerhalb des Bundes | 1.000,00 | | -1.000,00 |
| Auszahlungen aus Mieten | 398.000,00 | 399.974,43 | 1.974,43 |
| Auszahlungen aus Instandhaltung | 96.000,00 | 31.224,29 | -64.775,71 |
| Auszahl. Telekommunikation und Nachrichtenaufwand | 47.000,00 | 28.821,72 | -18.178,28 |
| Auszahlungen aus Reisen | 33.000,00 | 18.285,67 | -14.714,33 |
| Auszahlungen aus Werkleistungen | 580.000,00 | 311.161,41 | -268.838,59 |
| Ausz. Personalleihe u. sonst. Dienstverhält. z. Bund | 65.000,00 | 222.152,28 | 157.152,28 |
| Auszahlungen aus Transporte durch Dritte | 14.000,00 | 6.917,77 | -7.082,23 |
| Ausz. aus Geringwertigen Wirtschaftsgütern (GWG) | 35.000,00 | 24.774,37 | -10.225,63 |
| Ausz. aus sonstigem betrieblichen Sachaufwand | 155.000,00 | 78.584,92 | -76.415,08 |
| Auszahlungen aus Währungsdifferenzen | 1.000,00 | 839,36 | -160,64 |
| Auszahlungen aus Energie | 85.000,00 | 51.103,71 | -33.896,29 |
| Auszahlungen aus übrigem betrieblichen Sachaufwand | 69.000,00 | 26.641,85 | -42.358,15 |
| Ausz. aus der operativen Verwaltungstätigkeit | 4.270.000,00 | 3.778.995,78 | -491.004,22 |
| Auszahlungen aus der Investitionstätigkeit | | | |
| Auszahlungen aus dem Zugang von Sachanlagen | 75.000,00 | 96.166,08 | 21.166,08 |

Voranschlagsvergleichsrechnung in der Gliederung des Finanzierungshaushaltes nach Kontokennziffern - Auszahlungen/Einzahlungen (av)

| DB2 14.03.01.00 - Steuerung und Service | | | | |
|---|---------------------|--|------------------------------------|-----------------------------------|
| Budgetkorrektur | Korrigiertes Budget | Jahresfinanzierungs- voranschlagsrest | Berechtigungen/ Verpflichtungen | Forderungen/ Verbindlichkeiten |
| | | | | |
| | | 40.108,50 | | 1.454,69 |
| | | 17.550,00 | | 1.454,69 |
| | | 17.510,50 | | |
| | | 5.048,00 | | |
| | | 2.346,88 | | |
| | | 2.346,88 | | |
| | | 2.346,88 | | |
| | | 741,12 | | |
| | | 741,12 | | |
| | | 43.196,50 | | 1.454,69 |
| | | 43.196,50 | | 1.454,69 |
| | | | | |
| | 2.178.000,00 | 175.869,57 | | |
| | 100.000,00 | 7.722,98 | | |
| | 30.000,00 | -3.341,06 | | |
| | 498.000,00 | 9.472,04 | | |
| | 23.000,00 | 4.245,96 | | |
| 6.000,00 | 19.000,00 | 882,85 | | |
| | 4.000,00 | 48,74 | | |
| -1.000,00 | | | | |
| -9.195,12 | 388.804,88 | -11.169,55 | | -354,74 |
| -64.775,71 | 31.224,29 | | | |
| -20.195,85 | 26.804,15 | -2.017,57 | | |
| | 33.000,00 | 14.714,33 | 4.026,22 | |
| -257.728,30 | 322.271,70 | 11.110,29 | | -1.256,13 |
| | 65.000,00 | -157.152,28 | | |
| -7.594,38 | 6.405,62 | -512,15 | | -100,20 |
| -12.560,27 | 22.439,73 | -2.334,64 | | |
| -62.792,40 | 92.207,60 | 13.622,68 | | |
| -160,64 | 839,36 | | | |
| -33.896,29 | 51.103,71 | | | |
| -28.735,47 | 40.264,53 | 13.622,68 | | |
| -429.842,03 | 3.840.157,97 | 61.162,19 | 4.026,22 | -1.711,07 |
| 40.842,03 | 115.842,03 | 19.675,95 | | |

I. VORANSCHLAGSVERGLEICHSRECHNUNGEN

2.8.2 Voranschlagsvergleichsrechnung in der Gliederung des Finanzierungshaushaltes nach Kontokennziffern - Auszahlungen/Einzahlungen
(Beträge in Euro)

Voranschlagsvergleichsrechnung in der Gliederung des Finanzierungshaushaltes nach Kontokennziffern - Auszahlungen/Einzahlungen (aw)

| DB2 14.03.01.00 - Steuerung und Service | | | |
|---|---------------|-------------------|-------------|
| Finanzierungshaushalt | Voranschlag | Ein-/Auszahlungen | Abweichung |
| Ausz.a.Zugang v.techn.Anlagen,Werkz.,Fahrz. | 10.000,00 | 92.097,94 | 82.097,94 |
| Ausz.aus dem Zugang von ABGA | 65.000,00 | 4.068,14 | -60.931,86 |
| Auszahlungen aus der Investitionstätigkeit | 75.000,00 | 96.166,08 | 21.166,08 |
| Auszahlungen 14030100 | 4.345.000,00 | 3.875.161,86 | -469.838,14 |
| Nettogeldfluss | -4.345.000,00 | -3.831.965,36 | 513.034,64 |

Voranschlagsvergleichsrechnung in der Gliederung des Finanzierungshaushaltes nach Kontokennziffern - Auszahlungen/Einzahlungen (ax)

| DB2 14.03.01.00 - Steuerung und Service | | | | |
|---|---------------------|--|------------------------------------|-----------------------------------|
| Budgetkorrektur | Korrigiertes Budget | Jahresfinanzierungs- voranschlagsrest | Berechtigungen/ Verpflichtungen | Forderungen/ Verbindlichkeiten |
| 82.097,94 | 92.097,94 | | | |
| -41.255,91 | 23.744,09 | 19.675,95 | | |
| 40.842,03 | 115.842,03 | 19.675,95 | | |
| -389.000,00 | 3.956.000,00 | 80.838,14 | 4.026,22 | -1.711,07 |
| 389.000,00 | -3.956.000,00 | 124.034,64 | -4.026,22 | 3.165,76 |

I. VORANSCHLAGSVERGLEICHSRECHNUNGEN

2.8.2 Voranschlagsvergleichsrechnung in der Gliederung des Finanzierungshaushaltes nach Kontokennziffern - Auszahlungen/Einzahlungen

(Beträge in Euro)

Voranschlagsvergleichsrechnung in der Gliederung des Finanzierungshaushaltes nach Kontokennziffern - Auszahlungen/Einzahlungen (ay)

| DB2 14.03.02.00 - Allgemeine Sportförderung | | | |
|---|---------------|-------------------|---------------|
| Finanzierungshaushalt | Voranschlag | Ein-/Auszahlungen | Abweichung |
| Allgemeine Gebarung | | | |
| Einzahlungen aus der operativen Vwt u. Transfers | | | |
| Einzahlungen aus Transfers | | 46.400,00 | 46.400,00 |
| Einz.aus Trans. von ausländ.Körpersch.u.Rechtstr. | | 46.400,00 | 46.400,00 |
| Einzahlungen aus Transfers von EU-Mitgliedstaaten | | 46.400,00 | 46.400,00 |
| Einzahlungen aus der operativen Vwt u. Transfers | | 46.400,00 | 46.400,00 |
| Einz.a.d.Rückz. v.Darlehen sowie gew.Vorschüssen | | | |
| Einzahlungen aus der Rückzahlung von Darlehen | | 3.000,00 | 3.000,00 |
| Einz.Ford.gew.Darl.ausl.Körpersch.u.Rechtstr. | | 3.000,00 | 3.000,00 |
| Einz.a.d.Rückz. v.Darlehen sowie gew.Vorschüssen | | 3.000,00 | 3.000,00 |
| Einzahlungen 14030200 | | 49.400,00 | 49.400,00 |
| Ausz. aus der operativen Verwaltungstätigkeit | | | |
| Auszahlungen aus Vergütungen innerhalb des Bundes | 1.000,00 | 2.071,30 | 1.071,30 |
| Auszahlungen aus Mieten | 260.000,00 | 264.557,74 | 4.557,74 |
| Auszahl. Telekommunikation und Nachrichtenaufwand | 16.000,00 | 16.772,65 | 772,65 |
| Auszahlungen aus Werkleistungen | 2.978.000,00 | 1.409.266,64 | -1.568.733,36 |
| Auszahlungen aus Transporte durch Dritte | 15.000,00 | 34.328,12 | 19.328,12 |
| Auszahlungen aus Heeresanlagen | | 20.846,43 | 20.846,43 |
| Ausz. aus Geringwertigen Wirtschaftsgütern (GWG) | | 1.140,00 | 1.140,00 |
| Ausz. aus sonstigem betrieblichen Sachaufwand | 930.000,00 | 933.605,27 | 3.605,27 |
| Auszahlungen aus Energie | | 48,50 | 48,50 |
| Auszahlungen aus übrigem betrieblichen Sachaufwand | 930.000,00 | 933.556,77 | 3.556,77 |
| Ausz. aus der operativen Verwaltungstätigkeit | 4.200.000,00 | 2.682.588,15 | -1.517.411,85 |
| Auszahlungen aus Transfers | | | |
| Ausz.aus Transfers an öff.Körpersch.u.Rechtstr. | 16.350.000,00 | 12.392.532,16 | -3.957.467,84 |
| Ausz. aus Transfers an Einrichtungen des Bundes | 5.600.000,00 | 7.776.084,40 | 2.176.084,40 |
| Ausz. aus Trans. an Gemeinden und Gemeindeverb. | 10.750.000,00 | 4.616.447,76 | -6.133.552,24 |
| Auszahlungen aus Transfers an Unternehmen | 2.105.000,00 | 1.625.000,00 | -480.000,00 |
| Ausz. aus Transfers an Unternehmen mit Bundesbet. | 2.105.000,00 | 1.625.000,00 | -480.000,00 |
| Ausz. aus Transfers an übrige Unternehmen (o. Bundesbet.) | 2.105.000,00 | 1.625.000,00 | -480.000,00 |
| Auszahlungen aus Transfers an priv. Haushalte/Institutionen | 19.486.000,00 | 20.855.183,70 | 1.369.183,70 |
| Ausz. aus sonst. Transfers an priv. Haushalte/Institutionen | 19.486.000,00 | 20.855.183,70 | 1.369.183,70 |
| Auszahlungen aus Transfers | 37.941.000,00 | 34.872.715,86 | -3.068.284,14 |

Voranschlagsvergleichsrechnung in der Gliederung des Finanzierungshaushaltes nach Kontokennziffern - Auszahlungen/Einzahlungen (az)

| DB2 14.03.02.00 - Allgemeine Sportförderung | | | | |
|---|---------------------|--|------------------------------------|-----------------------------------|
| Budgetkorrektur | Korrigiertes Budget | Jahresfinanzierungs- voranschlagsrest | Berechtigungen/ Verpflichtungen | Forderungen/ Verbindlichkeiten |
| | | | | |
| 46.400,00 | 46.400,00 | | | |
| 46.400,00 | 46.400,00 | | | |
| 46.400,00 | 46.400,00 | | | |
| 46.400,00 | 46.400,00 | | | |
| | | | | |
| | | 3.000,00 | | |
| | | 3.000,00 | | |
| | | 3.000,00 | | |
| 46.400,00 | 46.400,00 | 3.000,00 | | |
| | | | | |
| 900,00 | 1.900,00 | -171,30 | | |
| | 260.000,00 | -4.557,74 | | |
| | 16.000,00 | -772,65 | | |
| -1.357.776,54 | 1.620.223,46 | 210.956,82 | | -20.850,04 |
| | 15.000,00 | -19.328,12 | | |
| | | -20.846,43 | | |
| | | -1.140,00 | | |
| 10.392,00 | 940.392,00 | 6.786,73 | | |
| | | -48,50 | | |
| 10.392,00 | 940.392,00 | 6.835,23 | | |
| -1.346.484,54 | 2.853.515,46 | 170.927,31 | | -20.850,04 |
| | | | | |
| -4.272.080,67 | 12.077.919,33 | -314.612,83 | | |
| 2.053.000,00 | 7.653.000,00 | -123.084,40 | | |
| | | | | |
| -6.325.080,67 | 4.424.919,33 | -191.528,43 | | |
| -480.000,00 | 1.625.000,00 | | | |
| | | | | |
| -480.000,00 | 1.625.000,00 | | | |
| | | | | |
| | | | | |
| 3.456.225,13 | 22.942.225,13 | 2.087.041,43 | | |
| | | | | |
| 3.456.225,13 | 22.942.225,13 | 2.087.041,43 | | |
| -1.295.855,54 | 36.645.144,46 | 1.772.428,60 | | |

I. VORANSCHLAGSVERGLEICHSRECHNUNGEN

2.8.2 Voranschlagsvergleichsrechnung in der Gliederung des Finanzierungshaushaltes nach Kontokennziffern - Auszahlungen/Einzahlungen

(Beträge in Euro)

Voranschlagsvergleichsrechnung in der Gliederung des Finanzierungshaushaltes nach Kontokennziffern - Auszahlungen/Einzahlungen (ba)

| DB2 14.03.02.00 - Allgemeine Sportförderung | | | |
|--|----------------|-------------------|---------------|
| Finanzierungshaushalt | Voranschlag | Ein-/Auszahlungen | Abweichung |
| Ausz. aus der Gew. von Darl. sowie gewähr. Vorschüssen | | | |
| Auszahlungen aus der Gewährung von Darlehen | 1.000,00 | | -1.000,00 |
| Ausz. Ford. gew. Darl. ausl. Körpersch. u. Rechtstr. | 1.000,00 | | -1.000,00 |
| Ausz. aus der Gew. von Darl. sowie gewähr. Vorschüssen | 1.000,00 | | -1.000,00 |
| Auszahlungen 14030200 | 42.142.000,00 | 37.555.304,01 | -4.586.695,99 |
| Nettogeldfluss | -42.142.000,00 | -37.505.904,01 | 4.636.095,99 |

| DB2 14.03.03.00 - Besondere Sportförderung | | | |
|---|----------------|-------------------|-------------|
| Finanzierungshaushalt | Voranschlag | Ein-/Auszahlungen | Abweichung |
| Allgemeine Gebarung | | | |
| Auszahlungen aus Transfers | | | |
| Auszahlungen aus Transfers an priv. Haushalte/Institutionen | 80.000.000,00 | 79.884.696,81 | -115.303,19 |
| Ausz. aus sonst. Transfers an priv. Haushalte/Institutionen | 80.000.000,00 | 79.884.696,81 | -115.303,19 |
| Auszahlungen aus Transfers | 80.000.000,00 | 79.884.696,81 | -115.303,19 |
| Auszahlungen 14030300 | 80.000.000,00 | 79.884.696,81 | -115.303,19 |
| Nettogeldfluss | -80.000.000,00 | -79.884.696,81 | 115.303,19 |

| DB2 14.03.05.00 - Bundessporteinrichtungen GmbH | | | |
|---|---------------|-------------------|---------------|
| Finanzierungshaushalt | Voranschlag | Ein-/Auszahlungen | Abweichung |
| Allgemeine Gebarung | | | |
| Auszahlungen aus Transfers | | | |
| Auszahlungen aus Transfers an Unternehmen | 6.508.000,00 | 9.585.740,08 | 3.077.740,08 |
| Ausz. aus Transfers an Unternehmen mit Bundesbet. | 6.508.000,00 | 9.585.740,08 | 3.077.740,08 |
| Ausz. aus Transfers an übrige Unternehmen (o. Bundesbet.) | 6.507.000,00 | 9.526.000,00 | 3.019.000,00 |
| Auszahlungen aus Transfers | 6.508.000,00 | 9.585.740,08 | 3.077.740,08 |
| Auszahlungen 14030500 | 6.508.000,00 | 9.585.740,08 | 3.077.740,08 |
| Nettogeldfluss | -6.508.000,00 | -9.585.740,08 | -3.077.740,08 |

Voranschlagsvergleichsrechnung in der Gliederung des Finanzierungshaushaltes nach Kontokennziffern - Auszahlungen/Einzahlungen (bb)

| DB2 14.03.02.00 - Allgemeine Sportförderung | | | | |
|---|---------------------|--|------------------------------------|-----------------------------------|
| Budgetkorrektur | Korrigiertes Budget | Jahresfinanzierungs- voranschlagsrest | Berechtigungen/ Verpflichtungen | Forderungen/ Verbindlichkeiten |
| | 1.000,00 | 1.000,00 | | |
| | 1.000,00 | 1.000,00 | | |
| | 1.000,00 | 1.000,00 | | |
| -2.642.340,08 | 39.499.659,92 | 1.944.355,91 | | -20.850,04 |
| 2.688.740,08 | -39.453.259,92 | 1.947.355,91 | | 20.850,04 |

| DB2 14.03.03.00 - Besondere Sportförderung | | | | |
|--|---------------------|--|------------------------------------|-----------------------------------|
| Budgetkorrektur | Korrigiertes Budget | Jahresfinanzierungs- voranschlagsrest | Berechtigungen/ Verpflichtungen | Forderungen/ Verbindlichkeiten |
| | 80.000.000,00 | 115.303,19 | | |
| | 80.000.000,00 | 115.303,19 | | |
| | 80.000.000,00 | 115.303,19 | | |
| | 80.000.000,00 | 115.303,19 | | |
| | -80.000.000,00 | 115.303,19 | | |

| DB2 14.03.05.00 - Bundessporteinrichtungen GmbH | | | | |
|---|---------------------|--|------------------------------------|-----------------------------------|
| Budgetkorrektur | Korrigiertes Budget | Jahresfinanzierungs- voranschlagsrest | Berechtigungen/ Verpflichtungen | Forderungen/ Verbindlichkeiten |
| | 3.077.740,08 | 9.585.740,08 | | |
| | 3.077.740,08 | 9.585.740,08 | | |
| | 3.019.000,00 | 9.526.000,00 | | |
| 3.077.740,08 | 9.585.740,08 | | | |
| 3.077.740,08 | 9.585.740,08 | | | |
| -3.077.740,08 | -9.585.740,08 | | | |

I. VORANSCHLAGSVERGLEICHSRECHNUNGEN

2.10.1 Voranschlagsvergleichsrechnung in der Gliederung des Finanzierungshaushaltes – Personal, das für Dritte leistet allgemein

(Beträge in Euro)

Voranschlagsvergleichsrechnung in der Gliederung des Finanzierungshaushaltes – Personal, das für Dritte leistet allgemein (a)

| GB 14.03 - Sport | | | |
|--|-------------|-------------------|------------|
| MVAG | Voranschlag | Ein-/Auszahlungen | Abweichung |
| Einzahlungen aus der operativen Vwt u. Transfers | 362.000,00 | 364.740,08 | 2.740,08 |
| Einzahlungen | 362.000,00 | 364.740,08 | 2.740,08 |
| Ausz. aus der operativen Verwaltungstätigkeit | 363.000,00 | 364.740,08 | 1.740,08 |
| Auszahlungen | 363.000,00 | 364.740,08 | 1.740,08 |
| Nettofinanzierungssaldo (Bundesfin.) | -1.000,00 | | 1.000,00 |

| DB2 14.03.95.00 - Bundessporteinrichtungen | | | |
|--|-------------|-------------------|------------|
| MVAG | Voranschlag | Ein-/Auszahlungen | Abweichung |
| Einzahlungen aus der operativen Vwt u. Transfers | 362.000,00 | 364.740,08 | 2.740,08 |
| Einzahlungen | 362.000,00 | 364.740,08 | 2.740,08 |
| Ausz. aus der operativen Verwaltungstätigkeit | 363.000,00 | 364.740,08 | 1.740,08 |
| Auszahlungen | 363.000,00 | 364.740,08 | 1.740,08 |
| Nettofinanzierungssaldo (Bundesfin.) | -1.000,00 | | 1.000,00 |

Vorschlagsvergleichsrechnung in der Gliederung des Finanzierungshaushaltes – Personal, das für Dritte leistet allgemein (b)

| GB 14.03 - Sport | | | | |
|------------------|---------------------|--|------------------------------------|-----------------------------------|
| Budgetkorrektur | Korrigiertes Budget | Jahresfinanzierungs- voranschlagsrest | Berechtigungen/ Verpflichtungen | Forderungen/ Verbindlichkeiten |
| | 362.000,00 | 2.740,08 | | |
| | 362.000,00 | 2.740,08 | | |
| | 363.000,00 | -1.740,08 | | |
| | 363.000,00 | -1.740,08 | | |
| | -1.000,00 | -1.000,00 | | |

| DB2 14.03.95.00 - Bundessporteinrichtungen | | | | |
|--|---------------------|--|------------------------------------|-----------------------------------|
| Budgetkorrektur | Korrigiertes Budget | Jahresfinanzierungs- voranschlagsrest | Berechtigungen/ Verpflichtungen | Forderungen/ Verbindlichkeiten |
| | 362.000,00 | 2.740,08 | | |
| | 362.000,00 | 2.740,08 | | |
| | 363.000,00 | -1.740,08 | | |
| | 363.000,00 | -1.740,08 | | |
| | -1.000,00 | -1.000,00 | | |

I. VORANSCHLAGSVERGLEICHSRECHNUNGEN

2.10.2 Voranschlagsvergleichsrechnung in der Gliederung des Finanzierungshaushaltes nach Kontokennziffern – Auszahlungen/Einzahlungen – Personal, das für Dritte leistet
(Beträge in Euro)

Voranschlagsvergleichsrechnung in der Gliederung des Finanzierungshaushaltes nach Kontokennziffern – Auszahlungen/Einzahlungen – Personal, das für Dritte leistet (a)

| GB 14.03 - Sport | | | |
|--|-------------|-------------------|------------|
| Finanzierungshaushalt | Voranschlag | Ein-/Auszahlungen | Abweichung |
| Personal, das für Dritte leistet | | | |
| Einzahlungen aus der operativen Vwt u. Transfers | | | |
| Einzahlungen aus Transfers | 361.000,00 | 364.740,08 | 3.740,08 |
| Einzahlungen aus Transfers von Unternehmen | 361.000,00 | 364.740,08 | 3.740,08 |
| Sonstige Einzahlungen | 1.000,00 | | -1.000,00 |
| Übrige sonstige Einzahlungen | 1.000,00 | | -1.000,00 |
| Einzahlungen aus der operativen Vwt u. Transfers | 362.000,00 | 364.740,08 | 2.740,08 |
| Einzahlungen 1403 | 362.000,00 | 364.740,08 | 2.740,08 |
| Ausz. aus der operativen Verwaltungstätigkeit | | | |
| Auszahlungen aus Bezügen | 307.000,00 | 309.179,13 | 2.179,13 |
| Auszahlungen aus Mehrdienstleistungen | 27.000,00 | 29.472,77 | 2.472,77 |
| Auszahlungen aus sonstigen Nebengebühren | 2.000,00 | 2.091,27 | 91,27 |
| Auszahlungen aus gesetzlichem Sozialaufwand | 26.000,00 | 23.259,75 | -2.740,25 |
| Ausz. Aufwandsentschädigungen im Personalaufwand | 1.000,00 | 737,16 | -262,84 |
| Ausz. aus der operativen Verwaltungstätigkeit | 363.000,00 | 364.740,08 | 1.740,08 |
| Auszahlungen 1403 | 363.000,00 | 364.740,08 | 1.740,08 |
| Nettogeldfluss | -1.000,00 | | 1.000,00 |

| DB2 14.03.95.00 - Bundessporteinrichtungen | | | |
|--|-------------|-------------------|------------|
| Finanzierungshaushalt | Voranschlag | Ein-/Auszahlungen | Abweichung |
| Personal, das für Dritte leistet | | | |
| Einzahlungen aus der operativen Vwt u. Transfers | | | |
| Einzahlungen aus Transfers | 361.000,00 | 364.740,08 | 3.740,08 |
| Einzahlungen aus Transfers von Unternehmen | 361.000,00 | 364.740,08 | 3.740,08 |
| Sonstige Einzahlungen | 1.000,00 | | -1.000,00 |
| Übrige sonstige Einzahlungen | 1.000,00 | | -1.000,00 |
| Einzahlungen aus der operativen Vwt u. Transfers | 362.000,00 | 364.740,08 | 2.740,08 |
| Einzahlungen 14039500 | 362.000,00 | 364.740,08 | 2.740,08 |
| Ausz. aus der operativen Verwaltungstätigkeit | | | |
| Auszahlungen aus Bezügen | 307.000,00 | 309.179,13 | 2.179,13 |
| Auszahlungen aus Mehrdienstleistungen | 27.000,00 | 29.472,77 | 2.472,77 |
| Auszahlungen aus sonstigen Nebengebühren | 2.000,00 | 2.091,27 | 91,27 |
| Auszahlungen aus gesetzlichem Sozialaufwand | 26.000,00 | 23.259,75 | -2.740,25 |
| Ausz. Aufwandsentschädigungen im Personalaufwand | 1.000,00 | 737,16 | -262,84 |
| Ausz. aus der operativen Verwaltungstätigkeit | 363.000,00 | 364.740,08 | 1.740,08 |
| Auszahlungen 14039500 | 363.000,00 | 364.740,08 | 1.740,08 |
| Nettogeldfluss | -1.000,00 | | 1.000,00 |

Voranschlagsvergleichsrechnung in der Gliederung des Finanzierungshaushaltes nach Kontokennziffern – Auszahlungen/Einzahlungen – Personal, das für Dritte leistet (b)

| GB 14.03 - Sport | | | | |
|------------------|---------------------|--|------------------------------------|-----------------------------------|
| Budgetkorrektur | Korrigiertes Budget | Jahresfinanzierungs- voranschlagsrest | Berechtigungen/ Verpflichtungen | Forderungen/ Verbindlichkeiten |
| | | | | |
| | 361.000,00 | 3.740,08 | | |
| | 361.000,00 | 3.740,08 | | |
| | 1.000,00 | -1.000,00 | | |
| | 1.000,00 | -1.000,00 | | |
| | 362.000,00 | 2.740,08 | | |
| | 362.000,00 | 2.740,08 | | |
| | 307.000,00 | -2.179,13 | | |
| | 27.000,00 | -2.472,77 | | |
| | 2.000,00 | -91,27 | | |
| | 26.000,00 | 2.740,25 | | |
| | 1.000,00 | 262,84 | | |
| | 363.000,00 | -1.740,08 | | |
| | 363.000,00 | -1.740,08 | | |
| | -1.000,00 | 1.000,00 | | |

| DB2 14.03.95.00 - Bundessporteinrichtungen | | | | |
|--|---------------------|--|------------------------------------|-----------------------------------|
| Budgetkorrektur | Korrigiertes Budget | Jahresfinanzierungs- voranschlagsrest | Berechtigungen/ Verpflichtungen | Forderungen/ Verbindlichkeiten |
| | | | | |
| | 361.000,00 | 3.740,08 | | |
| | 361.000,00 | 3.740,08 | | |
| | 1.000,00 | -1.000,00 | | |
| | 1.000,00 | -1.000,00 | | |
| | 362.000,00 | 2.740,08 | | |
| | 362.000,00 | 2.740,08 | | |
| | 307.000,00 | -2.179,13 | | |
| | 27.000,00 | -2.472,77 | | |
| | 2.000,00 | -91,27 | | |
| | 26.000,00 | 2.740,25 | | |
| | 1.000,00 | 262,84 | | |
| | 363.000,00 | -1.740,08 | | |
| | 363.000,00 | -1.740,08 | | |
| | -1.000,00 | 1.000,00 | | |

I. VORANSCHLAGSVERGLEICHSRECHNUNGEN

2.11.1 Voranschlagsvergleichsrechnung in der Gliederung des Ergebnishaushaltes allgemein

(Beträge in Euro)

Voranschlagsvergleichsrechnung in der Gliederung des Ergebnishaushaltes allgemein (a)

| GB 14.01 - Steuerung und Service | | | |
|---|------------------------|--------------------------|----------------------|
| MVAG | Voranschlag | Erträge/ Aufwendungen | Abweichung |
| Erträge aus der operativen Vwt u. Transfers | 16.000,00 | 13.977.077,26 | 13.961.077,26 |
| Erträge | 16.000,00 | 13.977.077,26 | 13.961.077,26 |
| Personalaufwand | 162.503.000,00 | 167.950.641,62 | 5.447.641,62 |
| Transferaufwand | 7.797.000,00 | 6.789.143,31 | -1.007.856,69 |
| Betrieblicher Sachaufwand | 51.606.000,00 | 69.724.773,76 | 18.118.773,76 |
| Aufwendungen | 221.906.000,00 | 244.464.558,69 | 22.558.558,69 |
| Nettoergebnis | -221.890.000,00 | -230.487.481,43 | -8.597.481,43 |

| DB2 14.01.01.00 - strategische Leitung, Planung und Information | | | |
|---|------------------------|--------------------------|-----------------------|
| MVAG | Voranschlag | Erträge/ Aufwendungen | Abweichung |
| Erträge aus der operativen Vwt u. Transfers | 3.000,00 | 2.243.608,95 | 2.240.608,95 |
| Erträge | 3.000,00 | 2.243.608,95 | 2.240.608,95 |
| Personalaufwand | 143.629.000,00 | 148.948.912,02 | 5.319.912,02 |
| Transferaufwand | 1.146.000,00 | 506.727,20 | -639.272,80 |
| Betrieblicher Sachaufwand | 29.410.000,00 | 42.586.871,03 | 13.176.871,03 |
| Aufwendungen | 174.185.000,00 | 192.042.510,25 | 17.857.510,25 |
| Nettoergebnis | -174.182.000,00 | -189.798.901,30 | -15.616.901,30 |

| DB2 14.01.02.01 - Heerespersonalamt | | | |
|---|-----------------------|--------------------------|----------------------|
| MVAG | Voranschlag | Erträge/ Aufwendungen | Abweichung |
| Erträge aus der operativen Vwt u. Transfers | 3.000,00 | 10.572.411,99 | 10.569.411,99 |
| Erträge | 3.000,00 | 10.572.411,99 | 10.569.411,99 |
| Personalaufwand | 14.662.000,00 | 14.970.857,93 | 308.857,93 |
| Transferaufwand | 6.649.000,00 | 6.281.233,51 | -367.766,49 |
| Betrieblicher Sachaufwand | 20.034.000,00 | 24.160.906,31 | 4.126.906,31 |
| Aufwendungen | 41.345.000,00 | 45.412.997,75 | 4.067.997,75 |
| Nettoergebnis | -41.342.000,00 | -34.840.585,76 | 6.501.414,24 |

Voranschlagsvergleichsrechnung in der Gliederung des Ergebnishaushaltes allgemein (b)

| GB 14.01 - Steuerung und Service | | |
|----------------------------------|---------------------|-------------------------------------|
| Budgetkorrektur | Korrigiertes Budget | Jahresergebnis- voranschlagsrest |
| 6.207.671,00 | 6.223.671,00 | 7.753.406,26 |
| 6.207.671,00 | 6.223.671,00 | 7.753.406,26 |
| -513.242,52 | 161.989.757,48 | -5.960.884,14 |
| -419.500,00 | 7.377.500,00 | 588.356,69 |
| 7.562.082,76 | 59.168.082,76 | -10.556.691,00 |
| 6.629.340,24 | 228.535.340,24 | -15.929.218,45 |
| -421.669,24 | -222.311.669,24 | -8.175.812,19 |

| DB2 14.01.01.00 - strategische Leitung, Planung und Information | | |
|---|---------------------|-------------------------------------|
| Budgetkorrektur | Korrigiertes Budget | Jahresergebnis- voranschlagsrest |
| 1.238.300,00 | 1.241.300,00 | 1.002.308,95 |
| 1.238.300,00 | 1.241.300,00 | 1.002.308,95 |
| -624.278,35 | 143.004.721,65 | -5.944.190,37 |
| 40.500,00 | 1.186.500,00 | 679.772,80 |
| 4.117.682,76 | 33.527.682,76 | -9.059.188,27 |
| 3.533.904,41 | 177.718.904,41 | -14.323.605,84 |
| -2.295.604,41 | -176.477.604,41 | -13.321.296,89 |

| DB2 14.01.02.01 - Heerespersonalamt | | |
|-------------------------------------|---------------------|-------------------------------------|
| Budgetkorrektur | Korrigiertes Budget | Jahresergebnis- voranschlagsrest |
| 4.676.971,00 | 4.679.971,00 | 5.892.440,99 |
| 4.676.971,00 | 4.679.971,00 | 5.892.440,99 |
| 111.035,83 | 14.773.035,83 | -197.822,10 |
| -463.000,00 | 6.186.000,00 | -95.233,51 |
| 2.663.000,00 | 22.697.000,00 | -1.463.906,31 |
| 2.311.035,83 | 43.656.035,83 | -1.756.961,92 |
| 2.365.935,17 | -38.976.064,83 | 4.135.479,07 |

I. VORANSCHLAGSVERGLEICHSRECHNUNGEN

2.11.1 Voranschlagsvergleichsrechnung in der Gliederung des Ergebnishaushaltes allgemein

(Beträge in Euro)

Voranschlagsvergleichsrechnung in der Gliederung des Ergebnishaushaltes allgemein (c)

| DB2 14.01.02.02 - Heeresgeschichtliches Museum | | | |
|--|----------------------|--------------------------|---------------------|
| MVAG | Voranschlag | Erträge/ Aufwendungen | Abweichung |
| Erträge aus der operativen Vwt u. Transfers | 10.000,00 | 1.161.056,32 | 1.151.056,32 |
| Erträge | 10.000,00 | 1.161.056,32 | 1.151.056,32 |
| Personalaufwand | 4.212.000,00 | 4.030.871,67 | -181.128,33 |
| Transferaufwand | 2.000,00 | 1.182,60 | -817,40 |
| Betrieblicher Sachaufwand | 2.162.000,00 | 2.976.996,42 | 814.996,42 |
| Aufwendungen | 6.376.000,00 | 7.009.050,69 | 633.050,69 |
| Nettoergebnis | -6.366.000,00 | -5.847.994,37 | 518.005,63 |

| GB 14.02 - Streitkräfte | | | |
|---|--------------------------|--------------------------|-----------------------|
| MVAG | Voranschlag | Erträge/ Aufwendungen | Abweichung |
| Erträge aus der operativen Vwt u. Transfers | 67.000,00 | 235.407.797,17 | 235.340.797,17 |
| Finanzerträge | | 1.200.000,00 | 1.200.000,00 |
| Erträge | 67.000,00 | 236.607.797,17 | 236.540.797,17 |
| Personalaufwand | 1.042.003.000,00 | 1.057.916.516,25 | 15.913.516,25 |
| Transferaufwand | 2.337.000,00 | 2.016.929,61 | -320.070,39 |
| Betrieblicher Sachaufwand | 824.549.000,00 | 855.633.006,28 | 31.084.006,28 |
| Aufwendungen | 1.868.889.000,00 | 1.915.566.452,14 | 46.677.452,14 |
| Nettoergebnis | -1.868.822.000,00 | -1.678.958.654,97 | 189.863.345,03 |

| DB2 14.02.01.00 - Streitkräftebereitstellung | | | |
|--|------------------------|--------------------------|-----------------------|
| MVAG | Voranschlag | Erträge/ Aufwendungen | Abweichung |
| Erträge aus der operativen Vwt u. Transfers | | -18.371.791,13 | -18.371.791,13 |
| Erträge | | -18.371.791,13 | -18.371.791,13 |
| Personalaufwand | 62.541.000,00 | 64.938.968,94 | 2.397.968,94 |
| Transferaufwand | 1.368.000,00 | 1.092.352,60 | -275.647,40 |
| Betrieblicher Sachaufwand | 143.076.000,00 | 168.789.034,50 | 25.713.034,50 |
| Aufwendungen | 206.985.000,00 | 234.820.356,04 | 27.835.356,04 |
| Nettoergebnis | -206.985.000,00 | -253.192.147,17 | -46.207.147,17 |

Voranschlagsvergleichsrechnung in der Gliederung des Ergebnishaushaltes allgemein (d)

| DB2 14.01.02.02 - Heeresgeschichtliches Museum | | |
|--|---------------------|-------------------------------------|
| Budgetkorrektur | Korrigiertes Budget | Jahresergebnis- voranschlagsrest |
| 292.400,00 | 302.400,00 | 858.656,32 |
| 292.400,00 | 302.400,00 | 858.656,32 |
| | 4.212.000,00 | 181.128,33 |
| 3.000,00 | 5.000,00 | 3.817,40 |
| 781.400,00 | 2.943.400,00 | -33.596,42 |
| 784.400,00 | 7.160.400,00 | 151.349,31 |
| -492.000,00 | -6.858.000,00 | 1.010.005,63 |

| GB 14.02 - Streitkräfte | | |
|-------------------------|---------------------|-------------------------------------|
| Budgetkorrektur | Korrigiertes Budget | Jahresergebnis- voranschlagsrest |
| 28.288.508,00 | 28.355.508,00 | 207.052.289,17 |
| 600.000,00 | 600.000,00 | 600.000,00 |
| 28.888.508,00 | 28.955.508,00 | 207.652.289,17 |
| -21.463.517,81 | 1.020.539.482,19 | -37.377.034,06 |
| | 2.337.000,00 | 320.070,39 |
| 103.911.014,24 | 928.460.014,24 | 72.827.007,96 |
| 82.447.496,43 | 1.951.336.496,43 | 35.770.044,29 |
| -53.558.988,43 | -1.922.380.988,43 | 243.422.333,46 |

| DB2 14.02.01.00 - Streitkräftebereitstellung | | |
|--|---------------------|-------------------------------------|
| Budgetkorrektur | Korrigiertes Budget | Jahresergebnis- voranschlagsrest |
| 2.000.000,00 | 2.000.000,00 | -20.371.791,13 |
| 2.000.000,00 | 2.000.000,00 | -20.371.791,13 |
| 183.414,46 | 62.724.414,46 | -2.214.554,48 |
| | 1.368.000,00 | 275.647,40 |
| 30.557.565,00 | 173.633.565,00 | 4.844.530,50 |
| 30.740.979,46 | 237.725.979,46 | 2.905.623,42 |
| -28.740.979,46 | -235.725.979,46 | -17.466.167,71 |

I. VORANSCHLAGSVERGLEICHSRECHNUNGEN

2.11.1 Voranschlagsvergleichsrechnung in der Gliederung des Ergebnishaushaltes allgemein

(Beträge in Euro)

Voranschlagsvergleichsrechnung in der Gliederung des Ergebnishaushaltes allgemein (e)

DB2 14.02.02.01 - Betrieb, allgemeine Einsatzvorbereitung und Einsatz

| MVAG | Voranschlag | Erträge/ Aufwendungen | Abweichung |
|---|------------------------|--------------------------|----------------------|
| Erträge aus der operativen Vwt u. Transfers | 44.000,00 | 67.570.919,59 | 67.526.919,59 |
| Finanzerträge | | 1.200.000,00 | 1.200.000,00 |
| Erträge | 44.000,00 | 68.770.919,59 | 68.726.919,59 |
| Personalaufwand | 717.894.000,00 | 731.561.906,61 | 13.667.906,61 |
| Transferaufwand | 966.000,00 | 914.183,70 | -51.816,30 |
| Betrieblicher Sachaufwand | 221.466.000,00 | 255.545.712,77 | 34.079.712,77 |
| Aufwendungen | 940.326.000,00 | 988.021.803,08 | 47.695.803,08 |
| Nettoergebnis | -940.282.000,00 | -919.250.883,49 | 21.031.116,51 |

DB2 14.02.02.02 - Logistische Unterstützung Land

| MVAG | Voranschlag | Erträge/ Aufwendungen | Abweichung |
|---|------------------------|--------------------------|-----------------------|
| Erträge aus der operativen Vwt u. Transfers | 12.000,00 | 143.892.863,59 | 143.880.863,59 |
| Erträge | 12.000,00 | 143.892.863,59 | 143.880.863,59 |
| Personalaufwand | 125.186.000,00 | 124.758.741,94 | -427.258,06 |
| Transferaufwand | | 15,00 | 15,00 |
| Betrieblicher Sachaufwand | 75.690.000,00 | 71.107.826,79 | -4.582.173,21 |
| Aufwendungen | 200.876.000,00 | 195.866.583,73 | -5.009.416,27 |
| Nettoergebnis | -200.864.000,00 | -51.973.720,14 | 148.890.279,86 |

DB2 14.02.02.03 - Logistische Unterstützung Luft

| MVAG | Voranschlag | Erträge/ Aufwendungen | Abweichung |
|---|------------------------|--------------------------|-----------------------|
| Erträge aus der operativen Vwt u. Transfers | | 432.953,31 | 432.953,31 |
| Erträge | | 432.953,31 | 432.953,31 |
| Personalaufwand | 8.476.000,00 | 8.581.765,65 | 105.765,65 |
| Betrieblicher Sachaufwand | 119.804.000,00 | 100.455.979,82 | -19.348.020,18 |
| Aufwendungen | 128.280.000,00 | 109.037.745,47 | -19.242.254,53 |
| Nettoergebnis | -128.280.000,00 | -108.604.792,16 | 19.675.207,84 |

Voranschlagsvergleichsrechnung in der Gliederung des Ergebnishaushaltes allgemein (f)

| DB2 14.02.02.01 - Betrieb, allgemeine Einsatzvorbereitung und Einsatz | | |
|---|---------------------|--------------------------------|
| Budgetkorrektur | Korrigiertes Budget | Jahresergebnisvoranschlagsrest |
| 10.026.475,00 | 10.070.475,00 | 57.500.444,59 |
| 600.000,00 | 600.000,00 | 600.000,00 |
| 10.626.475,00 | 10.670.475,00 | 58.100.444,59 |
| -21.275.013,48 | 696.618.986,52 | -34.942.920,09 |
| | 966.000,00 | 51.816,30 |
| 63.170.243,20 | 284.636.243,20 | 29.090.530,43 |
| 41.895.229,72 | 982.221.229,72 | -5.800.573,36 |
| -31.268.754,72 | -971.550.754,72 | 52.299.871,23 |

| DB2 14.02.02.02 - Logistische Unterstützung Land | | |
|--|---------------------|--------------------------------|
| Budgetkorrektur | Korrigiertes Budget | Jahresergebnisvoranschlagsrest |
| 2.488.334,00 | 2.500.334,00 | 141.392.529,59 |
| 2.488.334,00 | 2.500.334,00 | 141.392.529,59 |
| 202.955,49 | 125.388.955,49 | 630.213,55 |
| | | -15,00 |
| 1.498.534,00 | 77.188.534,00 | 6.080.707,21 |
| 1.701.489,49 | 202.577.489,49 | 6.710.905,76 |
| 786.844,51 | -200.077.155,49 | 148.103.435,35 |

| DB2 14.02.02.03 - Logistische Unterstützung Luft | | |
|--|---------------------|--------------------------------|
| Budgetkorrektur | Korrigiertes Budget | Jahresergebnisvoranschlagsrest |
| | | 432.953,31 |
| | | 432.953,31 |
| 9.965,09 | 8.485.965,09 | -95.800,56 |
| -17.258.065,00 | 102.545.935,00 | 2.089.955,18 |
| -17.248.099,91 | 111.031.900,09 | 1.994.154,62 |
| 17.248.099,91 | -111.031.900,09 | 2.427.107,93 |

I. VORANSCHLAGSVERGLEICHSRECHNUNGEN

2.11.1 Voranschlagsvergleichsrechnung in der Gliederung des Ergebnishaushaltes allgemein

(Beträge in Euro)

Voranschlagsvergleichsrechnung in der Gliederung des Ergebnishaushaltes allgemein (g)

| DB2 14.02.02.04 - Zentrale Ausbildung | | | |
|---|------------------------|--------------------------|----------------------|
| MVAG | Voranschlag | Erträge/ Aufwendungen | Abweichung |
| Erträge aus der operativen Vwt u. Transfers | 6.000,00 | -629.953,22 | -635.953,22 |
| Erträge | 6.000,00 | -629.953,22 | -635.953,22 |
| Personalaufwand | 91.840.000,00 | 92.296.401,82 | 456.401,82 |
| Transferaufwand | 3.000,00 | 9.586,90 | 6.586,90 |
| Betrieblicher Sachaufwand | 21.369.000,00 | 21.770.924,24 | 401.924,24 |
| Aufwendungen | 113.212.000,00 | 114.076.912,96 | 864.912,96 |
| Nettoergebnis | -113.206.000,00 | -114.706.866,18 | -1.500.866,18 |

| DB2 14.02.02.05 - Facility Management | | | |
|---|------------------------|--------------------------|----------------------|
| MVAG | Voranschlag | Erträge/ Aufwendungen | Abweichung |
| Erträge aus der operativen Vwt u. Transfers | 5.000,00 | 42.512.805,03 | 42.507.805,03 |
| Erträge | 5.000,00 | 42.512.805,03 | 42.507.805,03 |
| Personalaufwand | 36.066.000,00 | 35.778.731,29 | -287.268,71 |
| Transferaufwand | | 791,41 | 791,41 |
| Betrieblicher Sachaufwand | 243.144.000,00 | 237.963.528,16 | -5.180.471,84 |
| Aufwendungen | 279.210.000,00 | 273.743.050,86 | -5.466.949,14 |
| Nettoergebnis | -279.205.000,00 | -231.230.245,83 | 47.974.754,17 |

| GB 14.03 - Sport | | | |
|---|------------------------|--------------------------|----------------------|
| MVAG | Voranschlag | Erträge/ Aufwendungen | Abweichung |
| Erträge aus der operativen Vwt u. Transfers | 1.000,00 | 104.292,26 | 103.292,26 |
| Erträge | 1.000,00 | 104.292,26 | 103.292,26 |
| Personalaufwand | 2.999.000,00 | 2.700.895,28 | -298.104,72 |
| Transferaufwand | 124.449.000,00 | 124.257.701,69 | -191.298,31 |
| Betrieblicher Sachaufwand | 5.714.000,00 | 3.959.825,67 | -1.754.174,33 |
| Aufwendungen | 133.162.000,00 | 130.918.422,64 | -2.243.577,36 |
| Nettoergebnis | -133.161.000,00 | -130.814.130,38 | 2.346.869,62 |

Voranschlagsvergleichsrechnung in der Gliederung des Ergebnishaushaltes allgemein (h)

| DB2 14.02.02.04 - Zentrale Ausbildung | | |
|---------------------------------------|---------------------|-------------------------------------|
| Budgetkorrektur | Korrigiertes Budget | Jahresergebnis- voranschlagsrest |
| 928.699,00 | 934.699,00 | -1.564.652,22 |
| 928.699,00 | 934.699,00 | -1.564.652,22 |
| -417.242,17 | 91.422.757,83 | -873.643,99 |
| | 3.000,00 | -6.586,90 |
| 3.313.499,00 | 24.682.499,00 | 2.911.574,76 |
| 2.896.256,83 | 116.108.256,83 | 2.031.343,87 |
| -1.967.557,83 | -115.173.557,83 | 466.691,65 |

| DB2 14.02.02.05 - Facility Management | | |
|---------------------------------------|---------------------|-------------------------------------|
| Budgetkorrektur | Korrigiertes Budget | Jahresergebnis- voranschlagsrest |
| 12.845.000,00 | 12.850.000,00 | 29.662.805,03 |
| 12.845.000,00 | 12.850.000,00 | 29.662.805,03 |
| -167.597,20 | 35.898.402,80 | 119.671,51 |
| | | -791,41 |
| 22.629.238,04 | 265.773.238,04 | 27.809.709,88 |
| 22.461.640,84 | 301.671.640,84 | 27.928.589,98 |
| -9.616.640,84 | -288.821.640,84 | 57.591.395,01 |

| GB 14.03 - Sport | | |
|------------------|---------------------|-------------------------------------|
| Budgetkorrektur | Korrigiertes Budget | Jahresergebnis- voranschlagsrest |
| 46.400,00 | 47.400,00 | 56.892,26 |
| 46.400,00 | 47.400,00 | 56.892,26 |
| 6.000,00 | 3.005.000,00 | 304.104,72 |
| 1.781.884,54 | 126.230.884,54 | 1.973.182,85 |
| -1.741.484,54 | 3.972.515,46 | 12.689,79 |
| 46.400,00 | 133.208.400,00 | 2.289.977,36 |
| | -133.161.000,00 | 2.346.869,62 |

I. VORANSCHLAGSVERGLEICHSRECHNUNGEN

2.11.1 Voranschlagsvergleichsrechnung in der Gliederung des Ergebnishaushaltes allgemein

(Beträge in Euro)

Voranschlagsvergleichsrechnung in der Gliederung des Ergebnishaushaltes allgemein (i)

| DB2 14.03.01.00 - Steuerung und Service | | | |
|---|----------------------|--------------------------|--------------------|
| MVAG | Voranschlag | Erträge/ Aufwendungen | Abweichung |
| Erträge aus der operativen Vwt u. Transfers | 1.000,00 | 57.892,26 | 56.892,26 |
| Erträge | 1.000,00 | 57.892,26 | 56.892,26 |
| Personalaufwand | 2.999.000,00 | 2.700.895,28 | -298.104,72 |
| Betrieblicher Sachaufwand | 1.514.000,00 | 1.171.415,90 | -342.584,10 |
| Aufwendungen | 4.513.000,00 | 3.872.311,18 | -640.688,82 |
| Nettoergebnis | -4.512.000,00 | -3.814.418,92 | 697.581,08 |

| DB2 14.03.02.00 - Allgemeine Sportförderung | | | |
|---|-----------------------|--------------------------|----------------------|
| MVAG | Voranschlag | Erträge/ Aufwendungen | Abweichung |
| Erträge aus der operativen Vwt u. Transfers | | 46.400,00 | 46.400,00 |
| Erträge | | 46.400,00 | 46.400,00 |
| Transferaufwand | 37.941.000,00 | 34.787.703,21 | -3.153.296,79 |
| Betrieblicher Sachaufwand | 4.200.000,00 | 2.788.409,77 | -1.411.590,23 |
| Aufwendungen | 42.141.000,00 | 37.576.112,98 | -4.564.887,02 |
| Nettoergebnis | -42.141.000,00 | -37.529.712,98 | 4.611.287,02 |

| DB2 14.03.03.00 - Besondere Sportförderung | | | |
|--|-----------------------|--------------------------|--------------------|
| MVAG | Voranschlag | Erträge/ Aufwendungen | Abweichung |
| Transferaufwand | 80.000.000,00 | 79.884.696,81 | -115.303,19 |
| Aufwendungen | 80.000.000,00 | 79.884.696,81 | -115.303,19 |
| Nettoergebnis | -80.000.000,00 | -79.884.696,81 | 115.303,19 |

| DB2 14.03.05.00 - Bundessporteinrichtungen GmbH | | | |
|---|----------------------|--------------------------|----------------------|
| MVAG | Voranschlag | Erträge/ Aufwendungen | Abweichung |
| Erträge aus der operativen Vwt u. Transfers | | | |
| Erträge | | | |
| Transferaufwand | 6.508.000,00 | 9.585.301,67 | 3.077.301,67 |
| Aufwendungen | 6.508.000,00 | 9.585.301,67 | 3.077.301,67 |
| Nettoergebnis | -6.508.000,00 | -9.585.301,67 | -3.077.301,67 |

Voranschlagsvergleichsrechnung in der Gliederung des Ergebnishaushaltes allgemein (j)

| DB2 14.03.01.00 - Steuerung und Service | | |
|---|---------------------|-------------------------------------|
| Budgetkorrektur | Korrigiertes Budget | Jahresergebnis- voranschlagsrest |
| | 1.000,00 | 56.892,26 |
| | 1.000,00 | 56.892,26 |
| 6.000,00 | 3.005.000,00 | 304.104,72 |
| -395.000,00 | 1.119.000,00 | -52.415,90 |
| -389.000,00 | 4.124.000,00 | 251.688,82 |
| 389.000,00 | -4.123.000,00 | 308.581,08 |

| DB2 14.03.02.00 - Allgemeine Sportförderung | | |
|---|---------------------|-------------------------------------|
| Budgetkorrektur | Korrigiertes Budget | Jahresergebnis- voranschlagsrest |
| 46.400,00 | 46.400,00 | |
| 46.400,00 | 46.400,00 | |
| -1.328.105,54 | 36.612.894,46 | 1.825.191,25 |
| -1.346.484,54 | 2.853.515,46 | 65.105,69 |
| -2.674.590,08 | 39.466.409,92 | 1.890.296,94 |
| 2.720.990,08 | -39.420.009,92 | 1.890.296,94 |

| DB2 14.03.03.00 - Besondere Sportförderung | | |
|--|---------------------|-------------------------------------|
| Budgetkorrektur | Korrigiertes Budget | Jahresergebnis- voranschlagsrest |
| | 80.000.000,00 | 115.303,19 |
| | 80.000.000,00 | 115.303,19 |
| | -80.000.000,00 | 115.303,19 |

| DB2 14.03.05.00 - Bundessporteinrichtungen GmbH | | |
|---|---------------------|-------------------------------------|
| Budgetkorrektur | Korrigiertes Budget | Jahresergebnis- voranschlagsrest |
| | | |
| 3.109.990,08 | 9.617.990,08 | 32.688,41 |
| 3.109.990,08 | 9.617.990,08 | 32.688,41 |
| -3.109.990,08 | -9.617.990,08 | 32.688,41 |

Die Gesamtaufwendungen beliefen sich 2016 auf einen Wert von € 2.253.755.176,47. Der Erfolg lag mit ~ 29,798 Mio. € über dem BVA (Ausschöpfung: 101,34 %).

Die Gesamterträge beliefen sich 2016 auf einen Wert von € 250.596.583,42. Der Erfolg lag mit ~ 250,513 Mio. € über dem BVA.

Die Konten des finanzierungswirksamen Aufwands und Ertrags sind vom Grundsatz her auch im Finanzierungshaushalt definiert und dort als Finanzposition abgebildet. Was die Höhe der verrechneten Beträge anbelangt, ist dennoch Jahr für Jahr eine Ab-

weichung zwischen beiden Haushalten festzustellen, welche auf eine unterschiedliche Buchungslogik sowie auf Maßnahmen der Periodenzuordnung zurückzuführen sind.

Über die BFG-Novelle (BGBl. 34/2016 vom 8. Juni 2016) wurde die Vorgabe nachträglich abgeändert (Vorgabe für Erträge wurde reduziert, Ermächtigungsbestimmung ist dazugekommen).

Diese angepassten Vorgaben im Ergebnishaushalt 2016 konnten hinsichtlich der Aufwendungen in Summe im Großen und Ganzen eingehalten werden, bei den Erträgen war nach Herabsetzung der diesbezüglichen Vorgabe ohnehin kein Bezug zur realen Erwartung gegeben.

Übersicht der Mittelverwendungsüberschreitungen:

GZ BMF Betrag Begründung

| | | |
|-----------------------|---------------|--|
| 112913/0066-II/6/2016 | 46.400,00 | Förderung europäische Woche des Sports |
| 112913/0087-II/7/2016 | 29.125.808,73 | AssE u. Unterstützungsleistung f. BMI |
| 112913/0078-II/7/2016 | 2.590.000,00 | Airpower 2016 |
| 112913/0113-II/7/2016 | 600.000,00 | Ankauf Möbel und Küchenausstattungen |
| 112913/0150-II/7/2016 | 4.932.640,84 | Sanierung Schießplatz Glanegg |
| 112913/0104-II/7/2016 | 1.238.300,00 | Mehrauszahlungen im Bereich der Fachabteilungen des GB 14.01 |
| 112913/0211-II/7/2016 | 6.000.000,00 | Mehrauszahlungen im Bereich Besoldung |
| 112913/0153-II/7/2016 | 1.600.000,00 | Ersatzteile und Transportmanagement |
| 112913/0168-II/7/2016 | 4.745.000,00 | Schlägerungen Allentsteig und Ausgleich Leihe |
| 112913/0146-II/7/2016 | 3.000.000,00 | Rekrutierung Personal |
| 112913/0151-II/7/2016 | 10.696.624,01 | AssE u. Unterstützungsleistung f. BMI |
| 112913/0217-II/7/2016 | 421.669,24 | Überschreitung 5819.000 (Pension Beamte) |
| 112913/0217-II/7/2016 | 183.414,46 | Überschreitung 5819.000 (Pension Beamte) |
| 112913/0217-II/7/2016 | 3.736.399,64 | Überschreitung 5819.000 (Pension Beamte) |
| 112913/0217-II/7/2016 | 202.955,49 | Überschreitung 5819.000 (Pension Beamte) |
| 112913/0217-II/7/2016 | 9.965,09 | Überschreitung 5819.000 (Pension Beamte) |
| 112913/0217-II/7/2016 | 589.757,83 | Überschreitung 5819.000 (Pension Beamte) |
| 112913/0177-II/7/2016 | 888.334,00 | Ausgleich Leihe |
| 112913/0181-II/7/2016 | 928.699,00 | Ausgleich Leihe |
| 112913/0183-II/7/2016 | 5.036.475,00 | Ausgleich Leihe |
| 112913/0204-II/7/2016 | 10.581.422,34 | AssE u. Unterstützungsleistung f. BMI |
| 112913/0228-II/7/2016 | 5.314.000,00 | Ankauf Pandur |
| 112913/0184-II/7/2016 | 1.676.971,00 | Besoldung |
| 112913/0198-II/7/2016 | 292.400,00 | Ausgleich Leihe |

Militärische Angelegenheiten und Sport (UG 14)

GB 14.02 Streitkräfte

Abweichung - Erträge

| Ergebnisvoranschlag in Euro 67.000,00 | Erträge in Euro 236.607.797,17 | Abweichungen in Euro 236.540.797,17 |
|--|---|--|
| | | 241 Erträge aus der operativen Vwt u. Transfers |
| | | 235.340.797,17 |

Mit BGBl. 34/2016 vom 8. Juni 2016 wurde das Bundesfinanzgesetz 2016 für die UG 14 geändert. Demzufolge wurde der BVA 2016 für Erträge auf UG-Ebene auf € 84.000,-- herabgesetzt. Der Anteil des Ergebnisvoranschlags für das GB 14.02 Streitkräfte beläuft sich auf € 67.000,--.

Die wesentlichste Komponente für die Abweichungen ergibt sich aus Mehrerträgen in den Detailbudgets Facility Management und Streitkräftebereitstellung. Diese sind u.a. auf höhere Erlöse bei den Altmaterialverkäufen (z.B. Verkauf von Panzerhaubitze M109) bzw. bei den Liegenschaftsverkäufen (z.B. Flächen in der Hiller Kaserne und in der Magdeburg Kaserne) zurückzuführen.

Abweichung - Aufwendungen

| Ergebnisvoranschlag in Euro | Aufwendungen in Euro | Abweichungen in Euro |
|--|---------------------------------|---------------------------------|
| 1.868.889.000,00 | 1.915.566.452,14 | 46.677.452,14 |
| 233 Betrieblicher Sachaufwand | | 31.084.006,28 |

Die Abweichungen sind einerseits auf einen Anstieg beim personenbezogenen Sachaufwand zurückzuführen z.B. "Militärperson auf Zeit mit Fixbezug" in der Höhe von 21.072.302,68 EUR. Diese dienstrechtliche Kategorie wurde im Finanzjahr 2016 neu geschaffen. Andererseits sind die Abweichungen auf Instandhaltungen von Gebäuden in der Höhe von 9.667.022,14 EUR zurückzuführen.

Der höchste Anteil der Abweichung entfällt auf das Detailbudget Betrieb, allgemeine Einsatzvorbereitung und Einsatz in der Höhe von 34.079.712,77 EUR.

I. VORANSCHLAGSVERGLEICHRECHNUNGEN

2.11.2 Voranschlagsvergleichsrechnung in der Gliederung des Ergebnishaushalts nach Kontokennziffer – Aufwendungen/Erträge

(Beträge in Euro)

Voranschlagsvergleichsrechnung in der Gliederung des Ergebnishaushalts nach Kontokennziffer – Aufwendungen/Erträge (a)

| GB 14.01 - Steuerung und Service | | | |
|---|-----------------------|--------------------------|----------------------|
| Ergebnishaushalt | Voranschlag | Erträge/ Aufwendungen | Abweichung |
| Erträge aus der operativen Vwt u. Transfers | | | |
| Erträge aus wirtschaftlicher Tätigkeit | 4.000,00 | 11.198.281,30 | 11.194.281,30 |
| Erträge aus Mieten | 1.000,00 | 10.308.782,31 | 10.307.782,31 |
| Erträge aus der Veräußerung von Material | 2.000,00 | 316.475,72 | 314.475,72 |
| Erträge aus Leistungen | | 173.476,86 | 173.476,86 |
| Sonstige wirtschaftliche Erträge | 1.000,00 | 399.546,41 | 398.546,41 |
| Erträge aus Kostenbeiträgen und Gebühren | 2.000,00 | 879.189,46 | 877.189,46 |
| Erträge aus Transfers | 1.000,00 | 176.811,31 | 175.811,31 |
| Ertr.aus Transfers von öff.Körpersch.u.Rechtstr. | | 126.866,63 | 126.866,63 |
| Transfers von Sozialversicherungsträgern | | 126.866,63 | 126.866,63 |
| Ertr.aus Transfers von ausl.Körpersch.u.Rechtstr. | | 47.971,34 | 47.971,34 |
| Transfers von EU-Mitgliedstaaten | | 47.971,34 | 47.971,34 |
| Ertr.aus Trans.v.priv.Haush.u.gemeinnütz.Einricht. | 1.000,00 | 1.973,34 | 973,34 |
| Vergütungen innerhalb des Bundes | | 120.489,92 | 120.489,92 |
| Sonstige Erträge | 9.000,00 | 1.602.305,27 | 1.593.305,27 |
| Geldstrafen | 2.000,00 | 254.995,65 | 252.995,65 |
| Wertauffholungen von Anlagen | | -41.712,46 | -41.712,46 |
| Erträge aus Währungsdifferenzen | | 19.989,25 | 19.989,25 |
| Erträge aus der Auflösung von Rückstellungen | 6.000,00 | 450.295,24 | 444.295,24 |
| Übrige sonstige Erträge | 1.000,00 | 922.788,64 | 921.788,64 |
| Erträge aus der operativen Vwt u. Transfers | 16.000,00 | 13.977.077,26 | 13.961.077,26 |
| Erträge 1401 | 16.000,00 | 13.977.077,26 | 13.961.077,26 |
| Personalaufwand | | | |
| Bezüge | 114.620.000,00 | 116.117.073,83 | 1.497.073,83 |
| Mehrdienstleistungen | 5.685.000,00 | 7.353.051,95 | 1.668.051,95 |
| Sonstige Nebengebühren | 10.789.000,00 | 12.308.011,42 | 1.519.011,42 |
| Gesetzlicher Sozialaufwand | 27.364.000,00 | 27.890.697,98 | 526.697,98 |
| Abfertigungen, Jubiläumszuwendungen und nicht kons. Urlaube | 3.391.000,00 | 3.633.649,53 | 242.649,53 |
| Freiwilliger Sozialaufwand | 7.000,00 | 12.277,52 | 5.277,52 |
| Aufwandsentschädigungen im Personalaufwand | 647.000,00 | 635.879,39 | -11.120,61 |
| Personalaufwand | 162.503.000,00 | 167.950.641,62 | 5.447.641,62 |
| Transferaufwand | | | |
| Transfers an öff. Körperschaften u. Rechtsträger | 132.000,00 | 107.548,68 | -24.451,32 |
| Transfers an Sozialversicherungsträger | 132.000,00 | 107.548,68 | -24.451,32 |
| Aufw.für Transfers an ausl.Körpersch.u.Rechtstr. | 860.000,00 | 221.056,06 | -638.943,94 |
| Transfers an EU-Mitgliedstaaten | 860.000,00 | 221.056,06 | -638.943,94 |
| Transfers an private Haushalte/Institutionen | 6.799.000,00 | 6.456.416,54 | -342.583,46 |
| Pens.aufw.öff.Bedienstete,ÖBB,PTV,sonst.Ausglie d. | 3.000,00 | 7.231,71 | 4.231,71 |
| Sonstige Transfers an private Haushalte/Institutionen | 6.796.000,00 | 6.449.184,83 | -346.815,17 |
| Sonstige Transfers | 6.000,00 | 4.122,03 | -1.877,97 |

Voranschlagsvergleichsrechnung in der Gliederung des Ergebnishaushalts nach Kontokennziffer – Aufwendungen/Erträge (b)

| GB 14.01 - Steuerung und Service | | |
|----------------------------------|---------------------|-------------------------------------|
| Budgetkorrektur | Korrigiertes Budget | Jahresergebnis- voranschlagsrest |
| 4.648.238,00 | 4.652.238,00 | 6.546.043,30 |
| 4.466.638,00 | 4.467.638,00 | 5.841.144,31 |
| | 2.000,00 | 314.475,72 |
| 125.800,00 | 125.800,00 | 47.676,86 |
| 55.800,00 | 56.800,00 | 342.746,41 |
| 734.233,00 | 736.233,00 | 142.956,46 |
| 85.300,00 | 86.300,00 | 90.511,31 |
| 85.300,00 | 85.300,00 | 41.566,63 |
| 85.300,00 | 85.300,00 | 41.566,63 |
| | | 47.971,34 |
| | | 47.971,34 |
| | 1.000,00 | 973,34 |
| 51.900,00 | 51.900,00 | 68.589,92 |
| 688.000,00 | 697.000,00 | 905.305,27 |
| | 2.000,00 | 252.995,65 |
| | | -41.712,46 |
| | | 19.989,25 |
| | 6.000,00 | 444.295,24 |
| 688.000,00 | 689.000,00 | 233.788,64 |
| 6.207.671,00 | 6.223.671,00 | 7.753.406,26 |
| 6.207.671,00 | 6.223.671,00 | 7.753.406,26 |
| | | |
| -1.880.464,17 | 112.739.535,83 | -3.377.538,00 |
| | 5.685.000,00 | -1.668.051,95 |
| 865.000,00 | 11.654.000,00 | -654.011,42 |
| 496.221,65 | 27.860.221,65 | -30.476,33 |
| | 3.391.000,00 | -242.649,53 |
| 6.000,00 | 13.000,00 | 722,48 |
| | 647.000,00 | 11.120,61 |
| -513.242,52 | 161.989.757,48 | -5.960.884,14 |
| | | |
| | 132.000,00 | 24.451,32 |
| | 132.000,00 | 24.451,32 |
| 31.000,00 | 891.000,00 | 669.943,94 |
| 31.000,00 | 891.000,00 | 669.943,94 |
| -450.500,00 | 6.348.500,00 | -107.916,54 |
| | 3.000,00 | -4.231,71 |
| -450.500,00 | 6.345.500,00 | -103.684,83 |
| | 6.000,00 | 1.877,97 |

I. VORANSCHLAGSVERGLEICHSRECHNUNGEN

2.11.2 Voranschlagsvergleichsrechnung in der Gliederung des Ergebnishaushalts nach Kontokennziffer – Aufwendungen/Erträge

(Beträge in Euro)

Voranschlagsvergleichsrechnung in der Gliederung des Ergebnishaushalts nach Kontokennziffer – Aufwendungen/Erträge (c)

| GB 14.01 - Steuerung und Service | | | |
|---|------------------------|--------------------------|----------------------|
| Ergebnishaushalt | Voranschlag | Erträge/ Aufwendungen | Abweichung |
| Aufw.WB u.Abgang v.Ford.gew.Darl.u.rückz.Vorsch. | 6.000,00 | 4.122,03 | -1.877,97 |
| Transferaufwand | 7.797.000,00 | 6.789.143,31 | -1.007.856,69 |
| Betrieblicher Sachaufwand | | | |
| Vergütungen innerhalb des Bundes | 7.000,00 | 3.870,28 | -3.129,72 |
| Materialaufwand | 214.000,00 | 388.773,73 | 174.773,73 |
| Mieten | 13.938.000,00 | 13.313.266,56 | -624.733,44 |
| Instandhaltung | 410.000,00 | 455.722,83 | 45.722,83 |
| Telekommunikation und Nachrichtenaufwand | 1.080.000,00 | 759.764,35 | -320.235,65 |
| Reisen | 1.816.000,00 | 2.495.844,67 | 679.844,67 |
| Aufwand für Werkleistungen | 20.964.000,00 | 25.864.081,63 | 4.900.081,63 |
| Personalleihe u.sonst. Dienstverhältnisse zum Bund | 2.250.000,00 | 2.679.009,40 | 429.009,40 |
| Transporte durch Dritte | 1.221.000,00 | 1.312.945,95 | 91.945,95 |
| Heeresanlagen | 367.000,00 | 393.059,04 | 26.059,04 |
| Entschädigung an Präsenz- u. Zivildienstleistende | 2.269.000,00 | 1.761.145,64 | -507.854,36 |
| Abschr. auf Sachanl. u.immaterielle Vermögens- werte | 3.503.000,00 | 1.599.539,22 | -1.903.460,78 |
| Geringwertige Wirtschaftsgüter (GWG) | 274.000,00 | 161.350,76 | -112.649,24 |
| Aufw. aus der WB u. dem Abgang von Forderun- gen | 160.000,00 | 71.918,16 | -88.081,84 |
| Sonstiger betrieblicher Sachaufwand | 3.133.000,00 | 18.464.481,54 | 15.331.481,54 |
| Aufwand aus Währungsdifferenzen | 29.000,00 | 42.387,18 | 13.387,18 |
| Aufwendungen aus der Dotierung von Rückstel- lungen | 590.000,00 | 13.962.961,58 | 13.372.961,58 |
| Energie | 237.000,00 | 215.697,44 | -21.302,56 |
| Übriger sonstiger betrieblicher Sachaufwand | 2.086.000,00 | 4.111.224,73 | 2.025.224,73 |
| Betrieblicher Sachaufwand | 51.606.000,00 | 69.724.773,76 | 18.118.773,76 |
| Aufwendungen 1401 | 221.906.000,00 | 244.464.558,69 | 22.558.558,69 |
| Nettoergebnis | -221.890.000,00 | -230.487.481,43 | -8.597.481,43 |

Voranschlagsvergleichsrechnung in der Gliederung des Ergebnishaushalts nach Kontokennziffer – Aufwendungen/Erträge (d)

| GB 14.01 - Steuerung und Service | | |
|----------------------------------|---------------------|-------------------------------------|
| Budgetkorrektur | Korrigiertes Budget | Jahresergebnis- voranschlagsrest |
| | 6.000,00 | 1.877,97 |
| -419.500,00 | 7.377.500,00 | 588.356,69 |
| | 7.000,00 | 3.129,72 |
| 24.100,00 | 238.100,00 | -150.673,73 |
| | 13.938.000,00 | 624.733,44 |
| 42.000,00 | 452.000,00 | -3.722,83 |
| -68.000,00 | 1.012.000,00 | 252.235,65 |
| 113.500,00 | 1.929.500,00 | -566.344,67 |
| 5.476.493,99 | 26.440.493,99 | 576.412,36 |
| | | |
| 436.935,17 | 2.686.935,17 | 7.925,77 |
| 105.000,00 | 1.326.000,00 | 13.054,05 |
| -38.875,00 | 328.125,00 | -64.934,04 |
| | 2.269.000,00 | 507.854,36 |
| | | |
| | 3.503.000,00 | 1.903.460,78 |
| 4.000,00 | 278.000,00 | 116.649,24 |
| | | |
| | 160.000,00 | 88.081,84 |
| 1.466.928,60 | 4.599.928,60 | -13.864.552,94 |
| 2.000,00 | 31.000,00 | -11.387,18 |
| | | |
| | 590.000,00 | -13.372.961,58 |
| 4.000,00 | 241.000,00 | 25.302,56 |
| 1.460.928,60 | 3.546.928,60 | -564.296,13 |
| 7.562.082,76 | 59.168.082,76 | -10.556.691,00 |
| 6.629.340,24 | 228.535.340,24 | -15.929.218,45 |
| -421.669,24 | -222.311.669,24 | -8.175.812,19 |

I. VORANSCHLAGSVERGLEICHRECHNUNGEN

2.11.2 Voranschlagsvergleichsrechnung in der Gliederung des Ergebnishaushalts nach Kontokennziffer – Aufwendungen/Erträge

(Beträge in Euro)

Voranschlagsvergleichsrechnung in der Gliederung des Ergebnishaushalts nach Kontokennziffer – Aufwendungen/Erträge (e)

| DB2 14.01.01.00 - strategische Leitung, Planung und Information | | | |
|---|----------------|--------------------------|--------------|
| Ergebnishaushalt | Voranschlag | Erträge/ Aufwendungen | Abweichung |
| Erträge aus der operativen Vwt u. Transfers | | | |
| Erträge aus wirtschaftlicher Tätigkeit | | 237.506,62 | 237.506,62 |
| Erträge aus Mieten | | 713,44 | 713,44 |
| Erträge aus der Veräußerung von Material | | 7.187,49 | 7.187,49 |
| Erträge aus Leistungen | | 173.476,86 | 173.476,86 |
| Sonstige wirtschaftliche Erträge | | 56.128,83 | 56.128,83 |
| Erträge aus Kostenbeiträgen und Gebühren | | 422.095,25 | 422.095,25 |
| Erträge aus Transfers | | 174.837,97 | 174.837,97 |
| Ertr.aus Transfers von öff.Körpersch.u.Rechtstr. | | 126.866,63 | 126.866,63 |
| Transfers von Sozialversicherungsträgern | | 126.866,63 | 126.866,63 |
| Ertr.aus Transfers von ausl.Körpersch.u.Rechtstr. | | 47.971,34 | 47.971,34 |
| Transfers von EU-Mitgliedstaaten | | 47.971,34 | 47.971,34 |
| Vergütungen innerhalb des Bundes | | 120.489,92 | 120.489,92 |
| Sonstige Erträge | 3.000,00 | 1.288.679,19 | 1.285.679,19 |
| Geldstrafen | 1.000,00 | 254.615,39 | 253.615,39 |
| Wertaufholungen von Anlagen | | -35.691,36 | -35.691,36 |
| Erträge aus Währungsdifferenzen | | 19.943,59 | 19.943,59 |
| Erträge aus der Auflösung von Rückstellungen | 2.000,00 | 423.713,02 | 421.713,02 |
| Übrige sonstige Erträge | | 627.098,55 | 627.098,55 |
| Erträge aus der operativen Vwt u. Transfers | 3.000,00 | 2.243.608,95 | 2.240.608,95 |
| Erträge 14010100 | 3.000,00 | 2.243.608,95 | 2.240.608,95 |
| Personalaufwand | | | |
| Bezüge | 100.866.000,00 | 102.962.040,00 | 2.096.040,00 |
| Mehrdienstleistungen | 4.992.000,00 | 6.654.211,46 | 1.662.211,46 |
| Sonstige Nebengebühren | 10.591.000,00 | 12.083.121,05 | 1.492.121,05 |
| Gesetzlicher Sozialaufwand | 23.937.000,00 | 24.616.548,63 | 679.548,63 |
| Abfertigungen, Jubiläumszuwendungen und nicht kons. Urlaube | 2.907.000,00 | 2.297.757,36 | -609.242,64 |
| Freiwilliger Sozialaufwand | 7.000,00 | 12.277,52 | 5.277,52 |
| Aufwandsentschädigungen im Personalaufwand | 329.000,00 | 322.956,00 | -6.044,00 |
| Personalaufwand | 143.629.000,00 | 148.948.912,02 | 5.319.912,02 |
| Transferaufwand | | | |
| Aufw.für Transfers an ausl.Körpersch.u.Rechtstr. | 858.000,00 | 219.873,46 | -638.126,54 |
| Transfers an EU-Mitgliedstaaten | 858.000,00 | 219.873,46 | -638.126,54 |
| Transfers an private Haushalte/Institutionen | 282.000,00 | 282.731,71 | 731,71 |
| Pens.aufw.öff.Bedienstete,ÖBB,PTV,sonst.Ausglie d. | 3.000,00 | 7.231,71 | 4.231,71 |
| Sonstige Transfers an private Haushalte/Institutionen | 279.000,00 | 275.500,00 | -3.500,00 |
| Sonstige Transfers | 6.000,00 | 4.122,03 | -1.877,97 |
| Aufw.WB u.Abgang v.Ford.gew.Darl.u.rückz.Vorsch. | 6.000,00 | 4.122,03 | -1.877,97 |
| Transferaufwand | 1.146.000,00 | 506.727,20 | -639.272,80 |
| Betrieblicher Sachaufwand | | | |

Voranschlagsvergleichsrechnung in der Gliederung des Ergebnishaushalts nach Kontokennziffer – Aufwendungen/Erträge (f)

| DB2 14.01.01.00 - strategische Leitung, Planung und Information | | |
|---|---------------------|-------------------------------------|
| Budgetkorrektur | Korrigiertes Budget | Jahresergebnis- voranschlagsrest |
| 181.600,00 | 181.600,00 | 55.906,62 |
| | | 713,44 |
| | | 7.187,49 |
| 125.800,00 | 125.800,00 | 47.676,86 |
| 55.800,00 | 55.800,00 | 328,83 |
| 331.500,00 | 331.500,00 | 90.595,25 |
| 85.300,00 | 85.300,00 | 89.537,97 |
| 85.300,00 | 85.300,00 | 41.566,63 |
| 85.300,00 | 85.300,00 | 41.566,63 |
| | | 47.971,34 |
| | | 47.971,34 |
| 51.900,00 | 51.900,00 | 68.589,92 |
| 588.000,00 | 591.000,00 | 697.679,19 |
| | 1.000,00 | 253.615,39 |
| | | -35.691,36 |
| | | 19.943,59 |
| | 2.000,00 | 421.713,02 |
| 588.000,00 | 588.000,00 | 39.098,55 |
| 1.238.300,00 | 1.241.300,00 | 1.002.308,95 |
| 1.238.300,00 | 1.241.300,00 | 1.002.308,95 |
| | | |
| -1.991.500,00 | 98.874.500,00 | -4.087.540,00 |
| | 4.992.000,00 | -1.662.211,46 |
| 865.000,00 | 11.456.000,00 | -627.121,05 |
| 496.221,65 | 24.433.221,65 | -183.326,98 |
| | 2.907.000,00 | 609.242,64 |
| 6.000,00 | 13.000,00 | 722,48 |
| | 329.000,00 | 6.044,00 |
| -624.278,35 | 143.004.721,65 | -5.944.190,37 |
| | | |
| 28.000,00 | 886.000,00 | 666.126,54 |
| 28.000,00 | 886.000,00 | 666.126,54 |
| 12.500,00 | 294.500,00 | 11.768,29 |
| | 3.000,00 | -4.231,71 |
| 12.500,00 | 291.500,00 | 16.000,00 |
| | 6.000,00 | 1.877,97 |
| | 6.000,00 | 1.877,97 |
| 40.500,00 | 1.186.500,00 | 679.772,80 |
| | | |

I. VORANSCHLAGSVERGLEICHSCHEUNUNGEN

2.11.2 Voranschlagsvergleichsrechnung in der Gliederung des Ergebnishaushalts nach Kontokennziffer – Aufwendungen/Erträge

(Beträge in Euro)

Voranschlagsvergleichsrechnung in der Gliederung des Ergebnishaushalts nach Kontokennziffer – Aufwendungen/Erträge (g)

| DB2 14.01.01.00 - strategische Leitung, Planung und Information | | | |
|---|------------------------|--------------------------|-----------------------|
| Ergebnishaushalt | Voranschlag | Erträge/ Aufwendungen | Abweichung |
| Vergütungen innerhalb des Bundes | 1.000,00 | 137,08 | -862,92 |
| Materialaufwand | 195.000,00 | 379.631,23 | 184.631,23 |
| Mieten | 1.967.000,00 | 2.185.536,57 | 218.536,57 |
| Instandhaltung | 297.000,00 | 391.279,14 | 94.279,14 |
| Telekommunikation und Nachrichtenaufwand | 814.000,00 | 599.783,26 | -214.216,74 |
| Reisen | 1.760.000,00 | 2.289.090,14 | 529.090,14 |
| Aufwand für Werkleistungen | 15.012.000,00 | 17.436.132,73 | 2.424.132,73 |
| Personalleihe u.sonst. Dienstverhältnisse zum Bund | 1.686.000,00 | 1.900.965,31 | 214.965,31 |
| Transporte durch Dritte | 1.195.000,00 | 1.271.202,70 | 76.202,70 |
| Heeresanlagen | 363.000,00 | 376.252,54 | 13.252,54 |
| Entschädigung an Präsenz- u. Zivildienstleistende | 136.000,00 | 183.388,02 | 47.388,02 |
| Abschr. auf Sachanl. u.immaterielle Vermögenswerte | 3.082.000,00 | 1.198.266,67 | -1.883.733,33 |
| Geringwertige Wirtschaftsgüter (GWG) | 187.000,00 | 71.028,45 | -115.971,55 |
| Aufw. aus der WB u. dem Abgang von Forderungen | 28.000,00 | 24.794,44 | -3.205,56 |
| Sonstiger betrieblicher Sachaufwand | 2.687.000,00 | 14.279.382,75 | 11.592.382,75 |
| Aufwand aus Währungsdifferenzen | 15.000,00 | 33.120,72 | 18.120,72 |
| Aufwendungen aus der Dotierung von Rückstellungen | 590.000,00 | 12.095.449,53 | 11.505.449,53 |
| Energie | 87.000,00 | 80.634,80 | -6.365,20 |
| Übriger sonstiger betrieblicher Sachaufwand | 1.804.000,00 | 2.070.177,70 | 266.177,70 |
| Betrieblicher Sachaufwand | 29.410.000,00 | 42.586.871,03 | 13.176.871,03 |
| Aufwendungen 14010100 | 174.185.000,00 | 192.042.510,25 | 17.857.510,25 |
| Nettoergebnis | -174.182.000,00 | -189.798.901,30 | -15.616.901,30 |

Voranschlagsvergleichsrechnung in der Gliederung des Ergebnishaushalts nach Kontokennziffer – Aufwendungen/Erträge (h)

| DB2 14.01.01.00 - strategische Leitung, Planung und Information | | |
|---|---------------------|-------------------------------------|
| Budgetkorrektur | Korrigiertes Budget | Jahresergebnis- voranschlagsrest |
| | 1.000,00 | 862,92 |
| 14.100,00 | 209.100,00 | -170.531,23 |
| 200.000,00 | 2.167.000,00 | -18.536,57 |
| | 297.000,00 | -94.279,14 |
| -82.000,00 | 732.000,00 | 132.216,74 |
| -500,00 | 1.759.500,00 | -529.590,14 |
| 3.420.093,99 | 18.432.093,99 | 995.961,26 |
| 378.935,17 | 2.064.935,17 | 163.969,86 |
| 103.000,00 | 1.298.000,00 | 26.797,30 |
| -38.875,00 | 324.125,00 | -52.127,54 |
| | 136.000,00 | -47.388,02 |
| | 3.082.000,00 | 1.883.733,33 |
| -6.000,00 | 181.000,00 | 109.971,55 |
| | 28.000,00 | 3.205,56 |
| 128.928,60 | 2.815.928,60 | -11.463.454,15 |
| | 15.000,00 | -18.120,72 |
| | 590.000,00 | -11.505.449,53 |
| | 87.000,00 | 6.365,20 |
| 128.928,60 | 1.932.928,60 | -137.249,10 |
| 4.117.682,76 | 33.527.682,76 | -9.059.188,27 |
| 3.533.904,41 | 177.718.904,41 | -14.323.605,84 |
| -2.295.604,41 | -176.477.604,41 | -13.321.296,89 |

I. VORANSCHLAGSVERGLEICHSCHEUNUNGEN

2.11.2 Voranschlagsvergleichsrechnung in der Gliederung des Ergebnishaushalts nach Kontokennziffer – Aufwendungen/Erträge

(Beträge in Euro)

Voranschlagsvergleichsrechnung in der Gliederung des Ergebnishaushalts nach Kontokennziffer – Aufwendungen/Erträge (i)

| DB2 14.01.02.01 - Heerespersonalamt | | | |
|---|---------------|--------------------------|---------------|
| Ergebnishaushalt | Voranschlag | Erträge/ Aufwendungen | Abweichung |
| Erträge aus der operativen Vwt u. Transfers | | | |
| Erträge aus wirtschaftlicher Tätigkeit | | 10.259.679,84 | 10.259.679,84 |
| Erträge aus Mieten | | 10.259.679,84 | 10.259.679,84 |
| Erträge aus Kostenbeiträgen und Gebühren | | 115.433,12 | 115.433,12 |
| Sonstige Erträge | 3.000,00 | 197.299,03 | 194.299,03 |
| Geldstrafen | 1.000,00 | 380,26 | -619,74 |
| Wertaufholungen von Anlagen | | -6.021,10 | -6.021,10 |
| Erträge aus der Auflösung von Rückstellungen | 2.000,00 | | -2.000,00 |
| Übrige sonstige Erträge | | 205.990,92 | 205.990,92 |
| Erträge aus der operativen Vwt u. Transfers | 3.000,00 | 10.572.411,99 | 10.569.411,99 |
| Erträge 14010201 | 3.000,00 | 10.572.411,99 | 10.569.411,99 |
| Personalaufwand | | | |
| Bezüge | 10.600.000,00 | 10.104.524,67 | -495.475,33 |
| Mehrdienstleistungen | 576.000,00 | 601.398,05 | 25.398,05 |
| Sonstige Nebengebühren | 133.000,00 | 159.049,56 | 26.049,56 |
| Gesetzlicher Sozialaufwand | 2.665.000,00 | 2.536.269,80 | -128.730,20 |
| Abfertigungen, Jubiläumszuwendungen und nicht kons. Urlaube | 378.000,00 | 1.265.649,32 | 887.649,32 |
| Aufwandsentschädigungen im Personalaufwand | 310.000,00 | 303.966,53 | -6.033,47 |
| Personalaufwand | 14.662.000,00 | 14.970.857,93 | 308.857,93 |
| Transferaufwand | | | |
| Transfers an öff. Körperschaften u. Rechtsträger | 132.000,00 | 107.548,68 | -24.451,32 |
| Transfers an Sozialversicherungsträger | 132.000,00 | 107.548,68 | -24.451,32 |
| Transfers an private Haushalte/Institutionen | 6.517.000,00 | 6.173.684,83 | -343.315,17 |
| Sonstige Transfers an private Haushalte/Institutionen | 6.517.000,00 | 6.173.684,83 | -343.315,17 |
| Transferaufwand | 6.649.000,00 | 6.281.233,51 | -367.766,49 |
| Betrieblicher Sachaufwand | | | |
| Vergütungen innerhalb des Bundes | 5.000,00 | 2.985,62 | -2.014,38 |
| Materialaufwand | 1.000,00 | | -1.000,00 |
| Mieten | 11.900.000,00 | 11.122.919,81 | -777.080,19 |
| Instandhaltung | 10.000,00 | 6.086,78 | -3.913,22 |
| Telekommunikation und Nachrichtenaufwand | 250.000,00 | 132.431,25 | -117.568,75 |
| Reisen | 42.000,00 | 186.113,19 | 144.113,19 |
| Aufwand für Werkleistungen | 5.083.000,00 | 6.746.230,24 | 1.663.230,24 |
| Personalleihe u.sonst. Dienstverhältnisse zum Bund | 341.000,00 | 526.843,02 | 185.843,02 |
| Transporte durch Dritte | 5.000,00 | 2.296,40 | -2.703,60 |
| Heeresanlagen | 4.000,00 | 16.806,50 | 12.806,50 |
| Entschädigung an Präsenz- u. Zivildienstleistende | 2.133.000,00 | 1.577.757,62 | -555.242,38 |
| Abschr. auf Sachanl. u.immaterielle Vermögenswerte | 61.000,00 | 11.271,82 | -49.728,18 |
| Geringwertige Wirtschaftsgüter (GWG) | | 1.095,86 | 1.095,86 |

Voranschlagsvergleichsrechnung in der Gliederung des Ergebnishaushalts nach Kontokennziffer – Aufwendungen/Erträge (j)

| DB2 14.01.02.01 - Heerespersonalamt | | |
|-------------------------------------|---------------------|-------------------------------------|
| Budgetkorrektur | Korrigiertes Budget | Jahresergebnis- voranschlagsrest |
| | | |
| 4.466.638,00 | 4.466.638,00 | 5.793.041,84 |
| 4.466.638,00 | 4.466.638,00 | 5.793.041,84 |
| 110.333,00 | 110.333,00 | 5.100,12 |
| 100.000,00 | 103.000,00 | 94.299,03 |
| | 1.000,00 | -619,74 |
| | | -6.021,10 |
| | 2.000,00 | -2.000,00 |
| 100.000,00 | 100.000,00 | 105.990,92 |
| 4.676.971,00 | 4.679.971,00 | 5.892.440,99 |
| 4.676.971,00 | 4.679.971,00 | 5.892.440,99 |
| | | |
| 111.035,83 | 10.711.035,83 | 606.511,16 |
| | 576.000,00 | -25.398,05 |
| | 133.000,00 | -26.049,56 |
| | 2.665.000,00 | 128.730,20 |
| | 378.000,00 | -887.649,32 |
| | 310.000,00 | 6.033,47 |
| 111.035,83 | 14.773.035,83 | -197.822,10 |
| | | |
| | 132.000,00 | 24.451,32 |
| | 132.000,00 | 24.451,32 |
| -463.000,00 | 6.054.000,00 | -119.684,83 |
| | | |
| -463.000,00 | 6.054.000,00 | -119.684,83 |
| -463.000,00 | 6.186.000,00 | -95.233,51 |
| | | |
| | 5.000,00 | 2.014,38 |
| | 1.000,00 | 1.000,00 |
| -200.000,00 | 11.700.000,00 | 577.080,19 |
| | 10.000,00 | 3.913,22 |
| | 250.000,00 | 117.568,75 |
| 98.000,00 | 140.000,00 | -46.113,19 |
| 1.473.000,00 | 6.556.000,00 | -190.230,24 |
| | | |
| | 341.000,00 | -185.843,02 |
| | 5.000,00 | 2.703,60 |
| | 4.000,00 | -12.806,50 |
| | 2.133.000,00 | 555.242,38 |
| | | |
| | 61.000,00 | 49.728,18 |
| | | -1.095,86 |

I. VORANSCHLAGSVERGLEICHRECHNUNGEN

2.11.2 Voranschlagsvergleichsrechnung in der Gliederung des Ergebnishaushalts nach Kontokennziffer – Aufwendungen/Erträge
(Beträge in Euro)

Voranschlagsvergleichsrechnung in der Gliederung des Ergebnishaushalts nach Kontokennziffer – Aufwendungen/Erträge (k)

| DB2 14.01.02.01 - Heerespersonalamt | | | |
|---|-----------------------|--------------------------|---------------------|
| Ergebnishaushalt | Voranschlag | Erträge/ Aufwendungen | Abweichung |
| Aufw. aus der WB u. dem Abgang von Forderungen | 132.000,00 | 41.845,95 | -90.154,05 |
| Sonstiger betrieblicher Sachaufwand | 67.000,00 | 3.786.222,25 | 3.719.222,25 |
| Aufwand aus Währungsdifferenzen | 10.000,00 | 5.316,92 | -4.683,08 |
| Aufwendungen aus der Dotierung von Rückstellungen | | 1.867.512,05 | 1.867.512,05 |
| Energie | 10.000,00 | 16.812,02 | 6.812,02 |
| Übriger sonstiger betrieblicher Sachaufwand | 47.000,00 | 1.764.370,65 | 1.717.370,65 |
| Betrieblicher Sachaufwand | 20.034.000,00 | 24.160.906,31 | 4.126.906,31 |
| Aufwendungen 14010201 | 41.345.000,00 | 45.412.997,75 | 4.067.997,75 |
| Nettoergebnis | -41.342.000,00 | -34.840.585,76 | 6.501.414,24 |

Voranschlagsvergleichsrechnung in der Gliederung des Ergebnishaushalts nach Kontokennziffer – Aufwendungen/Erträge (I)

| DB2 14.01.02.01 - Heerespersonalamt | | |
|-------------------------------------|---------------------|-------------------------------------|
| Budgetkorrektur | Korrigiertes Budget | Jahresergebnis- voranschlagsrest |
| | 132.000,00 | 90.154,05 |
| 1.292.000,00 | 1.359.000,00 | -2.427.222,25 |
| 2.000,00 | 12.000,00 | 6.683,08 |
| | | -1.867.512,05 |
| | 10.000,00 | -6.812,02 |
| 1.290.000,00 | 1.337.000,00 | -427.370,65 |
| 2.663.000,00 | 22.697.000,00 | -1.463.906,31 |
| 2.311.035,83 | 43.656.035,83 | -1.756.961,92 |
| 2.365.935,17 | -38.976.064,83 | 4.135.479,07 |

I. VORANSCHLAGSVERGLEICHRECHNUNGEN

2.11.2 Voranschlagsvergleichsrechnung in der Gliederung des Ergebnishaushalts nach Kontokennziffer – Aufwendungen/Erträge

(Beträge in Euro)

Voranschlagsvergleichsrechnung in der Gliederung des Ergebnishaushalts nach Kontokennziffer – Aufwendungen/Erträge (m)

| DB2 14.01.02.02 - Heeresgeschichtliches Museum | | | |
|---|---------------------|--------------------------|---------------------|
| Ergebnishaushalt | Voranschlag | Erträge/ Aufwendungen | Abweichung |
| Erträge aus der operativen Vwt u. Transfers | | | |
| Erträge aus wirtschaftlicher Tätigkeit | 4.000,00 | 701.094,84 | 697.094,84 |
| Erträge aus Mieten | 1.000,00 | 48.389,03 | 47.389,03 |
| Erträge aus der Veräußerung von Material | 2.000,00 | 309.288,23 | 307.288,23 |
| Sonstige wirtschaftliche Erträge | 1.000,00 | 343.417,58 | 342.417,58 |
| Erträge aus Kostenbeiträgen und Gebühren | 2.000,00 | 341.661,09 | 339.661,09 |
| Erträge aus Transfers | 1.000,00 | 1.973,34 | 973,34 |
| Ertr.aus Trans.v.priv.Haush.u.gemeinnütz.Einricht. | 1.000,00 | 1.973,34 | 973,34 |
| Sonstige Erträge | 3.000,00 | 116.327,05 | 113.327,05 |
| Erträge aus Währungsdifferenzen | | 45,66 | 45,66 |
| Erträge aus der Auflösung von Rückstellungen | 2.000,00 | 26.582,22 | 24.582,22 |
| Übrige sonstige Erträge | 1.000,00 | 89.699,17 | 88.699,17 |
| Erträge aus der operativen Vwt u. Transfers | 10.000,00 | 1.161.056,32 | 1.151.056,32 |
| Erträge 14010202 | 10.000,00 | 1.161.056,32 | 1.151.056,32 |
| Personalaufwand | | | |
| Bezüge | 3.154.000,00 | 3.050.509,16 | -103.490,84 |
| Mehrdienstleistungen | 117.000,00 | 97.442,44 | -19.557,56 |
| Sonstige Nebengebühren | 65.000,00 | 65.840,81 | 840,81 |
| Gesetzlicher Sozialaufwand | 762.000,00 | 737.879,55 | -24.120,45 |
| Abfertigungen, Jubiläumszuwendungen und nicht kons. Urlaube | 106.000,00 | 70.242,85 | -35.757,15 |
| Aufwandsentschädigungen im Personalaufwand | 8.000,00 | 8.956,86 | 956,86 |
| Personalaufwand | 4.212.000,00 | 4.030.871,67 | -181.128,33 |
| Transferaufwand | | | |
| Aufw.für Transfers an ausl.Körpersch.u.Rechtstr. | 2.000,00 | 1.182,60 | -817,40 |
| Transfers an EU-Mitgliedstaaten | 2.000,00 | 1.182,60 | -817,40 |
| Transferaufwand | 2.000,00 | 1.182,60 | -817,40 |
| Betrieblicher Sachaufwand | | | |
| Vergütungen innerhalb des Bundes | 1.000,00 | 747,58 | -252,42 |
| Materialaufwand | 18.000,00 | 9.142,50 | -8.857,50 |
| Mieten | 71.000,00 | 4.810,18 | -66.189,82 |
| Instandhaltung | 103.000,00 | 58.356,91 | -44.643,09 |
| Telekommunikation und Nachrichtenaufwand | 16.000,00 | 27.549,84 | 11.549,84 |
| Reisen | 14.000,00 | 20.641,34 | 6.641,34 |
| Aufwand für Werkleistungen | 869.000,00 | 1.681.718,66 | 812.718,66 |
| Personalleihe u.sonst. Dienstverhältnisse zum Bund | 223.000,00 | 251.201,07 | 28.201,07 |
| Transporte durch Dritte | 21.000,00 | 39.446,85 | 18.446,85 |
| Abschr. auf Sachanl. u.immaterielle Vermögenswerte | 360.000,00 | 390.000,73 | 30.000,73 |
| Geringwertige Wirtschaftsgüter (GWG) | 87.000,00 | 89.226,45 | 2.226,45 |
| Aufw. aus der WB u. dem Abgang von Forderungen | | 5.277,77 | 5.277,77 |
| Sonstiger betrieblicher Sachaufwand | 379.000,00 | 398.876,54 | 19.876,54 |

Voranschlagsvergleichsrechnung in der Gliederung des Ergebnishaushalts nach Kontokennziffer – Aufwendungen/Erträge (n)

| DB2 14.01.02.02 - Heeresgeschichtliches Museum | | |
|--|---------------------|-------------------------------------|
| Budgetkorrektur | Korrigiertes Budget | Jahresergebnis- voranschlagsrest |
| | 4.000,00 | 697.094,84 |
| | 1.000,00 | 47.389,03 |
| | 2.000,00 | 307.288,23 |
| | 1.000,00 | 342.417,58 |
| 292.400,00 | 294.400,00 | 47.261,09 |
| | 1.000,00 | 973,34 |
| | 1.000,00 | 973,34 |
| | 3.000,00 | 113.327,05 |
| | | 45,66 |
| | 2.000,00 | 24.582,22 |
| | 1.000,00 | 88.699,17 |
| 292.400,00 | 302.400,00 | 858.656,32 |
| 292.400,00 | 302.400,00 | 858.656,32 |
| | 3.154.000,00 | 103.490,84 |
| | 117.000,00 | 19.557,56 |
| | 65.000,00 | -840,81 |
| | 762.000,00 | 24.120,45 |
| | 106.000,00 | 35.757,15 |
| | 8.000,00 | -956,86 |
| | 4.212.000,00 | 181.128,33 |
| | | |
| 3.000,00 | 5.000,00 | 3.817,40 |
| 3.000,00 | 5.000,00 | 3.817,40 |
| 3.000,00 | 5.000,00 | 3.817,40 |
| | | |
| | 1.000,00 | 252,42 |
| 10.000,00 | 28.000,00 | 18.857,50 |
| | 71.000,00 | 66.189,82 |
| 42.000,00 | 145.000,00 | 86.643,09 |
| 14.000,00 | 30.000,00 | 2.450,16 |
| 16.000,00 | 30.000,00 | 9.358,66 |
| 583.400,00 | 1.452.400,00 | -229.318,66 |
| | | |
| 58.000,00 | 281.000,00 | 29.798,93 |
| 2.000,00 | 23.000,00 | -16.446,85 |
| | | |
| | 360.000,00 | -30.000,73 |
| 10.000,00 | 97.000,00 | 7.773,55 |
| | | |
| | | -5.277,77 |
| 46.000,00 | 425.000,00 | 26.123,46 |

I. VORANSCHLAGSVERGLEICHSRECHNUNGEN

2.11.2 Voranschlagsvergleichsrechnung in der Gliederung des Ergebnishaushalts nach Kontokennziffer – Aufwendungen/Erträge
(Beträge in Euro)

Voranschlagsvergleichsrechnung in der Gliederung des Ergebnishaushalts nach Kontokennziffer – Aufwendungen/Erträge (o)

| DB2 14.01.02.02 - Heeresgeschichtliches Museum | | | |
|--|---------------|--------------------------|------------|
| Ergebnishaushalt | Voranschlag | Erträge/ Aufwendungen | Abweichung |
| Aufwand aus Währungsdifferenzen | 4.000,00 | 3.949,54 | -50,46 |
| Energie | 140.000,00 | 118.250,62 | -21.749,38 |
| Übriger sonstiger betrieblicher Sachaufwand | 235.000,00 | 276.676,38 | 41.676,38 |
| Betrieblicher Sachaufwand | 2.162.000,00 | 2.976.996,42 | 814.996,42 |
| Aufwendungen 14010202 | 6.376.000,00 | 7.009.050,69 | 633.050,69 |
| Nettoergebnis | -6.366.000,00 | -5.847.994,37 | 518.005,63 |

Vorschlagsvergleichsrechnung in der Gliederung des Ergebnishaushalts nach Kontokennziffer – Aufwendungen/Erträge (p)

| DB2 14.01.02.02 - Heeresgeschichtliches Museum | | |
|--|---------------------|-------------------------------------|
| Budgetkorrektur | Korrigiertes Budget | Jahresergebnis- voranschlagsrest |
| | 4.000,00 | 50,46 |
| 4.000,00 | 144.000,00 | 25.749,38 |
| 42.000,00 | 277.000,00 | 323,62 |
| 781.400,00 | 2.943.400,00 | -33.596,42 |
| 784.400,00 | 7.160.400,00 | 151.349,31 |
| -492.000,00 | -6.858.000,00 | 1.010.005,63 |

I. VORANSCHLAGSVERGLEICHRECHNUNGEN

2.11.2 Voranschlagsvergleichsrechnung in der Gliederung des Ergebnishaushalts nach Kontokennziffer – Aufwendungen/Erträge

(Beträge in Euro)

Voranschlagsvergleichsrechnung in der Gliederung des Ergebnishaushalts nach Kontokennziffer – Aufwendungen/Erträge (q)

| GB 14.02 - Streitkräfte | | | |
|---|------------------|--------------------------|----------------|
| Ergebnishaushalt | Voranschlag | Erträge/ Aufwendungen | Abweichung |
| Erträge aus der operativen Vwt u. Transfers | | | |
| Erträge aus wirtschaftlicher Tätigkeit | 21.000,00 | 243.119.659,27 | 243.098.659,27 |
| Erträge aus Mieten | 1.000,00 | 7.674.438,41 | 7.673.438,41 |
| Erträge aus der Veräußerung von Material | 10.000,00 | 10.952.685,34 | 10.942.685,34 |
| Erträge aus Leistungen | 10.000,00 | 5.958.109,81 | 5.948.109,81 |
| Sonstige wirtschaftliche Erträge | | 218.534.425,71 | 218.534.425,71 |
| Erträge aus Kostenbeiträgen und Gebühren | | 6.616.313,91 | 6.616.313,91 |
| Erträge aus Transfers | | 4.109.999,93 | 4.109.999,93 |
| Ertr.aus Transfers von öff.Körpersch.u.Rechtstr. | | 16.953,19 | 16.953,19 |
| Transfers von Sozialversicherungsträgern | | 4.385,17 | 4.385,17 |
| Transfers von Gemeinden und Gemeindeverbänden | | 12.568,02 | 12.568,02 |
| Ertr.aus Transfers von ausl.Körpersch.u.Rechtstr. | | 3.093.046,74 | 3.093.046,74 |
| Transfers von EU-Mitgliedstaaten | | 3.093.046,74 | 3.093.046,74 |
| Erträge aus Transfers von Unternehmen | | 1.000.000,00 | 1.000.000,00 |
| Vergütungen innerhalb des Bundes | | 1.358.628,18 | 1.358.628,18 |
| Sonstige Erträge | 46.000,00 | -19.796.804,12 | -19.842.804,12 |
| Geldstrafen | 7.000,00 | 245.725,52 | 238.725,52 |
| Wertaufholungen von Anlagen | | -47.896.372,67 | -47.896.372,67 |
| Erträge aus Währungsdifferenzen | | 1.231.958,30 | 1.231.958,30 |
| Erträge aus dem Abgang von (geringwertigen) Sachanlagen | | 23.541.250,79 | 23.541.250,79 |
| Erträge aus der Auflösung von Rückstellungen | 39.000,00 | 935.537,06 | 896.537,06 |
| Übrige sonstige Erträge | | 2.154.453,42 | 2.154.453,42 |
| Erträge aus der operativen Vwt u. Transfers | 67.000,00 | 235.407.797,17 | 235.340.797,17 |
| Finanzerträge | | | |
| Erträge aus Zinsen | | 1.200.000,00 | 1.200.000,00 |
| Finanzerträge | | 1.200.000,00 | 1.200.000,00 |
| Erträge 1402 | 67.000,00 | 236.607.797,17 | 236.540.797,17 |
| Personalaufwand | | | |
| Bezüge | 722.866.000,00 | 729.761.482,90 | 6.895.482,90 |
| Mehrdienstleistungen | 61.230.000,00 | 64.178.564,31 | 2.948.564,31 |
| Sonstige Nebengebühren | 63.139.000,00 | 58.893.787,99 | -4.245.212,01 |
| Gesetzlicher Sozialaufwand | 174.710.000,00 | 184.710.187,65 | 10.000.187,65 |
| Abfertigungen, Jubiläumszuwendungen und nicht kons. Urlaube | 16.095.000,00 | 16.730.709,81 | 635.709,81 |
| Freiwilliger Sozialaufwand | 81.000,00 | 39.031,53 | -41.968,47 |
| Aufwandsentschädigungen im Personalaufwand | 3.882.000,00 | 3.602.752,06 | -279.247,94 |
| Personalaufwand | 1.042.003.000,00 | 1.057.916.516,25 | 15.913.516,25 |
| Transferaufwand | | | |
| Aufw.für Transfers an ausl.Körpersch.u.Rechtstr. | 1.404.000,00 | 1.128.852,60 | -275.147,40 |
| Transfers an EU-Mitgliedstaaten | 1.404.000,00 | 1.128.852,60 | -275.147,40 |
| Transfers an private Haushalte/Institutionen | 932.000,00 | 888.077,01 | -43.922,99 |

Voranschlagsvergleichsrechnung in der Gliederung des Ergebnishaushalts nach Kontokennziffer – Aufwendungen/Erträge (r)

| GB 14.02 - Streitkräfte | | |
|-------------------------|---------------------|-------------------------------------|
| Budgetkorrektur | Korrigiertes Budget | Jahresergebnis- voranschlagsrest |
| 15.807.844,00 | 15.828.844,00 | 227.290.815,27 |
| 2.350.525,00 | 2.351.525,00 | 5.322.913,41 |
| 11.788.700,00 | 11.798.700,00 | -846.014,66 |
| 1.659.192,00 | 1.669.192,00 | 4.288.917,81 |
| 9.427,00 | 9.427,00 | 218.524.998,71 |
| 5.417.677,00 | 5.417.677,00 | 1.198.636,91 |
| 3.448.000,00 | 3.448.000,00 | 661.999,93 |
| 12.000,00 | 12.000,00 | 4.953,19 |
| | | 4.385,17 |
| 12.000,00 | 12.000,00 | 568,02 |
| 2.436.000,00 | 2.436.000,00 | 657.046,74 |
| 2.436.000,00 | 2.436.000,00 | 657.046,74 |
| 1.000.000,00 | 1.000.000,00 | |
| 1.174.200,00 | 1.174.200,00 | 184.428,18 |
| 2.440.787,00 | 2.486.787,00 | -22.283.591,12 |
| 5.787,00 | 12.787,00 | 232.938,52 |
| | | -47.896.372,67 |
| | | 1.231.958,30 |
| | | 23.541.250,79 |
| | 39.000,00 | 896.537,06 |
| 2.435.000,00 | 2.435.000,00 | -280.546,58 |
| 28.288.508,00 | 28.355.508,00 | 207.052.289,17 |
| 600.000,00 | 600.000,00 | 600.000,00 |
| 600.000,00 | 600.000,00 | 600.000,00 |
| 28.888.508,00 | 28.955.508,00 | 600.000,00 |
| -26.667.692,75 | 696.198.307,25 | -33.563.175,65 |
| 302.107,83 | 61.532.107,83 | -2.646.456,48 |
| -515.000,00 | 62.624.000,00 | 3.730.212,01 |
| 5.430.292,51 | 180.140.292,51 | -4.569.895,14 |
| | 16.095.000,00 | -635.709,81 |
| -16.000,00 | 65.000,00 | 25.968,47 |
| 2.774,60 | 3.884.774,60 | 282.022,54 |
| -21.463.517,81 | 1.020.539.482,19 | -37.377.034,06 |
| | 1.404.000,00 | 275.147,40 |
| | 1.404.000,00 | 275.147,40 |
| | 932.000,00 | 43.922,99 |

I. VORANSCHLAGSVERGLEICHSCHEUNUNGEN

2.11.2 Voranschlagsvergleichsrechnung in der Gliederung des Ergebnishaushalts nach Kontokennziffer – Aufwendungen/Erträge

(Beträge in Euro)

Voranschlagsvergleichsrechnung in der Gliederung des Ergebnishaushalts nach Kontokennziffer – Aufwendungen/Erträge (s)

| GB 14.02 - Streitkräfte | | | |
|---|--------------------------|--------------------------|-----------------------|
| Ergebnishaushalt | Voranschlag | Erträge/ Aufwendungen | Abweichung |
| Pens.aufw. öff. Bedienstete, ÖBB, PTV, sonst. Ausglie d. | 4.000,00 | | -4.000,00 |
| Sonstige Transfers an private Haushal- te/Institutionen | 928.000,00 | 888.077,01 | -39.922,99 |
| Sonstige Transfers | 1.000,00 | | -1.000,00 |
| Aufw. WB u. Abgang v. Ford. gew. Darl. u. rückz. Vorsch. | 1.000,00 | | -1.000,00 |
| Transferaufwand | 2.337.000,00 | 2.016.929,61 | -320.070,39 |
| Betrieblicher Sachaufwand | | | |
| Vergütungen innerhalb des Bundes | 160.000,00 | 319.196,85 | 159.196,85 |
| Materialaufwand | 1.314.000,00 | 2.596.736,16 | 1.282.736,16 |
| Mieten | 21.736.000,00 | 18.796.629,66 | -2.939.370,34 |
| Instandhaltung | 144.685.000,00 | 131.788.635,12 | -12.896.364,88 |
| Telekommunikation und Nachrichtenaufwand | 5.117.000,00 | 4.790.952,65 | -326.047,35 |
| Reisen | 9.409.000,00 | 13.308.444,03 | 3.899.444,03 |
| Aufwand für Werkleistungen | 75.097.000,00 | 101.419.572,62 | 26.322.572,62 |
| Personalleihe u. sonst. Dienstverhältnisse zum Bund | 4.641.000,00 | 5.525.558,87 | 884.558,87 |
| Transporte durch Dritte | 6.425.000,00 | 7.051.663,93 | 626.663,93 |
| Heeresanlagen | 78.538.000,00 | 89.862.381,26 | 11.324.381,26 |
| Entschädigung an Präsenz- u. Zivildienstleistende | 48.040.000,00 | 58.712.241,97 | 10.672.241,97 |
| Abschr. auf Sachanl. u. immaterielle Vermögens- werte | 286.375.000,00 | 244.232.575,26 | -42.142.424,74 |
| Geringwertige Wirtschaftsgüter (GWG) | 1.583.000,00 | 233.087,97 | -1.349.912,03 |
| Aufw. aus der WB u. dem Abgang von Forderun- gen | 89.000,00 | 4.171.208,17 | 4.082.208,17 |
| Sonstiger betrieblicher Sachaufwand | 141.340.000,00 | 172.824.121,76 | 31.484.121,76 |
| Aufwand aus Währungsdifferenzen | 205.000,00 | 904.861,27 | 699.861,27 |
| Verluste aus dem Abgang von Sachanlagen | | 11.398.192,83 | 11.398.192,83 |
| Aufwendungen aus der Dotierung von Rückstel- lungen | 590.000,00 | 277.568,07 | -312.431,93 |
| Energie | 33.766.000,00 | 30.246.472,56 | -3.519.527,44 |
| Übriger sonstiger betrieblicher Sachaufwand | 106.778.000,00 | 129.583.603,78 | 22.805.603,78 |
| Betrieblicher Sachaufwand | 824.549.000,00 | 855.633.006,28 | 31.084.006,28 |
| Aufwendungen 1402 | 1.868.889.000,00 | 1.915.566.452,14 | 46.677.452,14 |
| Nettoergebnis | -1.868.822.000,00 | -1.678.958.654,97 | 189.863.345,03 |

Voranschlagsvergleichsrechnung in der Gliederung des Ergebnishaushalts nach Kontokennziffer – Aufwendungen/Erträge (t)

| GB 14.02 - Streitkräfte | | |
|-------------------------|---------------------|-------------------------------------|
| Budgetkorrektur | Korrigiertes Budget | Jahresergebnis- voranschlagsrest |
| | 4.000,00 | 4.000,00 |
| | 928.000,00 | 39.922,99 |
| | 1.000,00 | 1.000,00 |
| | 1.000,00 | 1.000,00 |
| | 2.337.000,00 | 320.070,39 |
| | 160.000,00 | -159.196,85 |
| 13.000,00 | 1.327.000,00 | -1.269.736,16 |
| -6.249.611,46 | 15.486.388,54 | -3.310.241,12 |
| -12.839.832,55 | 131.845.167,45 | 56.532,33 |
| -30.500,00 | 5.086.500,00 | 295.547,35 |
| 1.026.769,82 | 10.435.769,82 | -2.872.674,21 |
| 110.369.199,65 | 185.466.199,65 | 84.046.627,03 |
| 50.000,00 | 4.691.000,00 | -834.558,87 |
| 2.004.931,55 | 8.429.931,55 | 1.378.267,62 |
| -8.653.362,94 | 69.884.637,06 | -19.977.744,20 |
| 13.987.834,38 | 62.027.834,38 | 3.315.592,41 |
| | 286.375.000,00 | 42.142.424,74 |
| -6.000,00 | 1.577.000,00 | 1.343.912,03 |
| | 89.000,00 | -4.082.208,17 |
| 4.238.585,79 | 145.578.585,79 | -27.245.535,97 |
| -41.700,00 | 163.300,00 | -741.561,27 |
| | | -11.398.192,83 |
| | 590.000,00 | 312.431,93 |
| -3.462.213,01 | 30.303.786,99 | 57.314,43 |
| 7.742.498,80 | 114.520.498,80 | -15.063.104,98 |
| 103.911.014,24 | 928.460.014,24 | 72.827.007,96 |
| 82.447.496,43 | 1.951.336.496,43 | 35.770.044,29 |
| -53.558.988,43 | -1.922.380.988,43 | 243.422.333,46 |

I. VORANSCHLAGSVERGLEICHRECHNUNGEN

2.11.2 Voranschlagsvergleichsrechnung in der Gliederung des Ergebnishaushalts nach Kontokennziffer – Aufwendungen/Erträge

(Beträge in Euro)

Voranschlagsvergleichsrechnung in der Gliederung des Ergebnishaushalts nach Kontokennziffer – Aufwendungen/Erträge (u)

| DB2 14.02.01.00 - Streitkräftebereitstellung | | | |
|---|---------------|--------------------------|----------------|
| Ergebnishaushalt | Voranschlag | Erträge/ Aufwendungen | Abweichung |
| Erträge aus der operativen Vwt u. Transfers | | | |
| Erträge aus wirtschaftlicher Tätigkeit | | -997.074,04 | -997.074,04 |
| Erträge aus Mieten | | 5.132,20 | 5.132,20 |
| Erträge aus der Veräußerung von Material | | -1.117.841,71 | -1.117.841,71 |
| Sonstige wirtschaftliche Erträge | | 115.635,47 | 115.635,47 |
| Erträge aus Kostenbeiträgen und Gebühren | | 316.138,10 | 316.138,10 |
| Erträge aus Transfers | | 4.385,17 | 4.385,17 |
| Ertr.aus Transfers von öff.Körpersch.u.Rechtstr. | | 4.385,17 | 4.385,17 |
| Transfers von Sozialversicherungsträgern | | 4.385,17 | 4.385,17 |
| Vergütungen innerhalb des Bundes | | 72.388,05 | 72.388,05 |
| Sonstige Erträge | | -17.767.628,41 | -17.767.628,41 |
| Geldstrafen | | 117.140,69 | 117.140,69 |
| Wertaufholungen von Anlagen | | -19.986.450,61 | -19.986.450,61 |
| Erträge aus Währungsdifferenzen | | 756.460,36 | 756.460,36 |
| Erträge aus der Auflösung von Rückstellungen | | 105.407,26 | 105.407,26 |
| Übrige sonstige Erträge | | 1.239.995,59 | 1.239.995,59 |
| Erträge aus der operativen Vwt u. Transfers | | -18.371.791,13 | -18.371.791,13 |
| Erträge 14020100 | | -18.371.791,13 | -18.371.791,13 |
| Personalaufwand | | | |
| Bezüge | 46.932.000,00 | 48.138.582,90 | 1.206.582,90 |
| Mehrdienstleistungen | 1.855.000,00 | 2.363.334,76 | 508.334,76 |
| Sonstige Nebengebühren | 1.128.000,00 | 1.133.387,49 | 5.387,49 |
| Gesetzlicher Sozialaufwand | 11.225.000,00 | 12.082.188,95 | 857.188,95 |
| Abfertigungen, Jubiläumszuwendungen und nicht kons. Urlaube | 1.268.000,00 | 1.098.072,45 | -169.927,55 |
| Freiwilliger Sozialaufwand | 34.000,00 | 20.836,60 | -13.163,40 |
| Aufwandsentschädigungen im Personalaufwand | 99.000,00 | 102.565,79 | 3.565,79 |
| Personalaufwand | 62.541.000,00 | 64.938.968,94 | 2.397.968,94 |
| Transferaufwand | | | |
| Aufw.für Transfers an ausl.Körpersch.u.Rechtstr. | 1.367.000,00 | 1.092.352,60 | -274.647,40 |
| Transfers an EU-Mitgliedstaaten | 1.367.000,00 | 1.092.352,60 | -274.647,40 |
| Sonstige Transfers | 1.000,00 | | -1.000,00 |
| Aufw.WB u.Abgang v.Ford.gew.Darl.u.rückz.Vorsch. | 1.000,00 | | -1.000,00 |
| Transferaufwand | 1.368.000,00 | 1.092.352,60 | -275.647,40 |
| Betrieblicher Sachaufwand | | | |
| Vergütungen innerhalb des Bundes | 9.000,00 | 159.123,36 | 150.123,36 |
| Materialaufwand | 232.000,00 | 221.269,03 | -10.730,97 |
| Mieten | 5.240.000,00 | 2.650.637,58 | -2.589.362,42 |
| Instandhaltung | 8.402.000,00 | 12.093.996,86 | 3.691.996,86 |
| Telekommunikation und Nachrichtenaufwand | 4.120.000,00 | 3.790.077,13 | -329.922,87 |
| Reisen | 346.000,00 | 544.051,50 | 198.051,50 |
| Aufwand für Werkleistungen | 19.316.000,00 | 34.086.528,39 | 14.770.528,39 |

Voranschlagsvergleichsrechnung in der Gliederung des Ergebnishaushalts nach Kontokennziffer – Aufwendungen/Erträge (v)

| DB2 14.02.01.00 - Streitkräftebereitstellung | | |
|--|---------------------|-------------------------------------|
| Budgetkorrektur | Korrigiertes Budget | Jahresergebnis- voranschlagsrest |
| 840.000,00 | 840.000,00 | -1.837.074,04 |
| | | 5.132,20 |
| 840.000,00 | 840.000,00 | -1.957.841,71 |
| | | 115.635,47 |
| | | 316.138,10 |
| | | 4.385,17 |
| | | 4.385,17 |
| | | 4.385,17 |
| | | 72.388,05 |
| 1.160.000,00 | 1.160.000,00 | -18.927.628,41 |
| | | 117.140,69 |
| | | -19.986.450,61 |
| | | 756.460,36 |
| | | 105.407,26 |
| 1.160.000,00 | 1.160.000,00 | 79.995,59 |
| 2.000.000,00 | 2.000.000,00 | -20.371.791,13 |
| 2.000.000,00 | 2.000.000,00 | -20.371.791,13 |
| | 46.932.000,00 | -1.206.582,90 |
| | 1.855.000,00 | -508.334,76 |
| | 1.128.000,00 | -5.387,49 |
| 183.414,46 | 11.408.414,46 | -673.774,49 |
| | 1.268.000,00 | 169.927,55 |
| | 34.000,00 | 13.163,40 |
| | 99.000,00 | -3.565,79 |
| 183.414,46 | 62.724.414,46 | -2.214.554,48 |
| | 1.367.000,00 | 274.647,40 |
| | 1.367.000,00 | 274.647,40 |
| | 1.000,00 | 1.000,00 |
| | 1.000,00 | 1.000,00 |
| | 1.368.000,00 | 275.647,40 |
| | 9.000,00 | -150.123,36 |
| | 232.000,00 | 10.730,97 |
| -2.295.000,00 | 2.945.000,00 | 294.362,42 |
| 10.603.965,00 | 19.005.965,00 | 6.911.968,14 |
| 55.000,00 | 4.175.000,00 | 384.922,87 |
| 55.000,00 | 401.000,00 | -143.051,50 |
| 25.276.000,00 | 44.592.000,00 | 10.505.471,61 |

I. VORANSCHLAGSVERGLEICHSRECHNUNGEN

2.11.2 Voranschlagsvergleichsrechnung in der Gliederung des Ergebnishaushalts nach Kontokennziffer – Aufwendungen/Erträge

(Beträge in Euro)

Voranschlagsvergleichsrechnung in der Gliederung des Ergebnishaushalts nach Kontokennziffer – Aufwendungen/Erträge (w)

| DB2 14.02.01.00 - Streitkräftebereitstellung | | | |
|--|-----------------|--------------------------|----------------|
| Ergebnishaushalt | Voranschlag | Erträge/ Aufwendungen | Abweichung |
| Personalleihe u.sonst. Dienstverhältnisse zum Bund | 643.000,00 | 952.932,30 | 309.932,30 |
| Transporte durch Dritte | 309.000,00 | 249.729,21 | -59.270,79 |
| Heeresanlagen | 31.296.000,00 | 36.235.175,23 | 4.939.175,23 |
| Entschädigung an Präsenz- u. Zivildienstleistende | 220.000,00 | 190.867,75 | -29.132,25 |
| Abschr. auf Sachanl. u.immaterielle Vermögenswerte | 40.000.000,00 | 40.349.469,19 | 349.469,19 |
| Geringwertige Wirtschaftsgüter (GWG) | 11.000,00 | 9.317,15 | -1.682,85 |
| Aufw. aus der WB u. dem Abgang von Forderungen | 1.000,00 | 3.547.790,15 | 3.546.790,15 |
| Sonstiger betrieblicher Sachaufwand | 32.931.000,00 | 33.708.069,67 | 777.069,67 |
| Aufwand aus Währungsdifferenzen | | 507.228,61 | 507.228,61 |
| Energie | 3.000,00 | 816,19 | -2.183,81 |
| Übriger sonstiger betrieblicher Sachaufwand | 32.928.000,00 | 33.199.724,87 | 271.724,87 |
| Betrieblicher Sachaufwand | 143.076.000,00 | 168.789.034,50 | 25.713.034,50 |
| Aufwendungen 14020100 | 206.985.000,00 | 234.820.356,04 | 27.835.356,04 |
| Nettoergebnis | -206.985.000,00 | -253.192.147,17 | -46.207.147,17 |

Voranschlagsvergleichsrechnung in der Gliederung des Ergebnishaushalts nach Kontokennziffer – Aufwendungen/Erträge (x)

| DB2 14.02.01.00 - Streitkräftebereitstellung | | |
|--|---------------------|-------------------------------------|
| Budgetkorrektur | Korrigiertes Budget | Jahresergebnis- voranschlagsrest |
| | 643.000,00 | -309.932,30 |
| -3.000,00 | 306.000,00 | 56.270,79 |
| -8.924.900,00 | 22.371.100,00 | -13.864.075,23 |
| | 220.000,00 | 29.132,25 |
| | 40.000.000,00 | -349.469,19 |
| | 11.000,00 | 1.682,85 |
| | 1.000,00 | -3.546.790,15 |
| 5.790.500,00 | 38.721.500,00 | 5.013.430,33 |
| | | -507.228,61 |
| | 3.000,00 | 2.183,81 |
| 5.790.500,00 | 38.718.500,00 | 5.518.775,13 |
| 30.557.565,00 | 173.633.565,00 | 4.844.530,50 |
| 30.740.979,46 | 237.725.979,46 | 2.905.623,42 |
| -28.740.979,46 | -235.725.979,46 | -17.466.167,71 |

I. VORANSCHLAGSVERGLEICHRECHNUNGEN

2.11.2 Voranschlagsvergleichsrechnung in der Gliederung des Ergebnishaushalts nach Kontokennziffer – Aufwendungen/Erträge

(Beträge in Euro)

Voranschlagsvergleichsrechnung in der Gliederung des Ergebnishaushalts nach Kontokennziffer – Aufwendungen/Erträge (y)

| DB2 14.02.02.01 - Betrieb, allgemeine Einsatzvorbereitung und Einsatz | | | |
|---|-----------------------|--------------------------|----------------------|
| Ergebnishaushalt | Voranschlag | Erträge/ Aufwendungen | Abweichung |
| Erträge aus der operativen Vwt u. Transfers | | | |
| Erträge aus wirtschaftlicher Tätigkeit | 20.000,00 | 78.905.491,38 | 78.885.491,38 |
| Erträge aus Mieten | | 679.315,32 | 679.315,32 |
| Erträge aus der Veräußerung von Material | 10.000,00 | 428.330,17 | 418.330,17 |
| Erträge aus Leistungen | 10.000,00 | 5.726.780,24 | 5.716.780,24 |
| Sonstige wirtschaftliche Erträge | | 72.071.065,65 | 72.071.065,65 |
| Erträge aus Kostenbeiträgen und Gebühren | | 4.571.388,65 | 4.571.388,65 |
| Erträge aus Transfers | | 4.105.614,76 | 4.105.614,76 |
| Ertr.aus Transfers von öff.Körpersch.u.Rechtstr. | | 12.568,02 | 12.568,02 |
| Transfers von Gemeinden und Gemeindeverbänden | | 12.568,02 | 12.568,02 |
| Ertr.aus Transfers von ausl.Körpersch.u.Rechtstr. | | 3.093.046,74 | 3.093.046,74 |
| Transfers von EU-Mitgliedstaaten | | 3.093.046,74 | 3.093.046,74 |
| Erträge aus Transfers von Unternehmen | | 1.000.000,00 | 1.000.000,00 |
| Vergütungen innerhalb des Bundes | | 56.377,96 | 56.377,96 |
| Sonstige Erträge | 24.000,00 | -20.067.953,16 | -20.091.953,16 |
| Geldstrafen | 4.000,00 | 116.732,61 | 112.732,61 |
| Wertaufholungen von Anlagen | | -21.222.831,28 | -21.222.831,28 |
| Erträge aus Währungsdifferenzen | | 43.889,30 | 43.889,30 |
| Erträge aus der Auflösung von Rückstellungen | 20.000,00 | 755.466,28 | 735.466,28 |
| Übrige sonstige Erträge | | 248.310,27 | 248.310,27 |
| Erträge aus der operativen Vwt u. Transfers | 44.000,00 | 67.570.919,59 | 67.526.919,59 |
| Finanzerträge | | | |
| Erträge aus Zinsen | | 1.200.000,00 | 1.200.000,00 |
| Finanzerträge | | 1.200.000,00 | 1.200.000,00 |
| Erträge 14020201 | 44.000,00 | 68.770.919,59 | 68.726.919,59 |
| Personalaufwand | | | |
| Bezüge | 482.969.000,00 | 490.481.864,62 | 7.512.864,62 |
| Mehrdienstleistungen | 49.399.000,00 | 51.068.241,78 | 1.669.241,78 |
| Sonstige Nebengebühren | 55.123.000,00 | 50.696.224,24 | -4.426.775,76 |
| Gesetzlicher Sozialaufwand | 117.929.000,00 | 126.179.868,49 | 8.250.868,49 |
| Abfertigungen, Jubiläumszuwendungen und nicht kons. Urlaube | 9.650.000,00 | 10.536.321,74 | 886.321,74 |
| Freiwilliger Sozialaufwand | 46.000,00 | 18.194,93 | -27.805,07 |
| Aufwandsentschädigungen im Personalaufwand | 2.778.000,00 | 2.581.190,81 | -196.809,19 |
| Personalaufwand | 717.894.000,00 | 731.561.906,61 | 13.667.906,61 |
| Transferaufwand | | | |
| Aufw.für Transfers an ausl.Körpersch.u.Rechtstr. | 37.000,00 | 36.500,00 | -500,00 |
| Transfers an EU-Mitgliedstaaten | 37.000,00 | 36.500,00 | -500,00 |
| Transfers an private Haushalte/Institutionen | 929.000,00 | 877.683,70 | -51.316,30 |
| Pens.aufw.öff.Bedienstete,ÖBB,PTV,sonst.Ausglied. | 4.000,00 | | -4.000,00 |

Voranschlagsvergleichsrechnung in der Gliederung des Ergebnishaushalts nach Kontokennziffer – Aufwendungen/Erträge (z)

| DB2 14.02.02.01 - Betrieb, allgemeine Einsatzvorbereitung und Einsatz | | |
|---|---------------------|--------------------------------|
| Budgetkorrektur | Korrigiertes Budget | Jahresergebnisvoranschlagsrest |
| 2.262.817,00 | 2.282.817,00 | 76.622.674,38 |
| 612.525,00 | 612.525,00 | 66.790,32 |
| 201.000,00 | 211.000,00 | 217.330,17 |
| 1.449.292,00 | 1.459.292,00 | 4.267.488,24 |
| | | 72.071.065,65 |
| 3.878.658,00 | 3.878.658,00 | 692.730,65 |
| 3.448.000,00 | 3.448.000,00 | 657.614,76 |
| 12.000,00 | 12.000,00 | 568,02 |
| 12.000,00 | 12.000,00 | 568,02 |
| 2.436.000,00 | 2.436.000,00 | 657.046,74 |
| 2.436.000,00 | 2.436.000,00 | 657.046,74 |
| 1.000.000,00 | 1.000.000,00 | |
| | | 56.377,96 |
| 437.000,00 | 461.000,00 | -20.528.953,16 |
| | 4.000,00 | 112.732,61 |
| | | -21.222.831,28 |
| | | 43.889,30 |
| | 20.000,00 | 735.466,28 |
| 437.000,00 | 437.000,00 | -188.689,73 |
| 10.026.475,00 | 10.070.475,00 | 57.500.444,59 |
| | | |
| 600.000,00 | 600.000,00 | 600.000,00 |
| 600.000,00 | 600.000,00 | 600.000,00 |
| 10.626.475,00 | 10.670.475,00 | 600.000,00 |
| | | |
| -25.500.095,55 | 457.468.904,45 | -33.012.960,17 |
| 309.107,83 | 49.708.107,83 | -1.360.133,95 |
| -515.000,00 | 54.608.000,00 | 3.911.775,76 |
| 4.444.199,64 | 122.373.199,64 | -3.806.668,85 |
| | 9.650.000,00 | -886.321,74 |
| -16.000,00 | 30.000,00 | 11.805,07 |
| 2.774,60 | 2.780.774,60 | 199.583,79 |
| -21.275.013,48 | 696.618.986,52 | -34.942.920,09 |
| | | |
| | 37.000,00 | 500,00 |
| | 37.000,00 | 500,00 |
| | 929.000,00 | 51.316,30 |
| | | |
| | 4.000,00 | 4.000,00 |

I. VORANSCHLAGSVERGLEICHSRECHNUNGEN

2.11.2 Voranschlagsvergleichsrechnung in der Gliederung des Ergebnishaushalts nach Kontokennziffer – Aufwendungen/Erträge

(Beträge in Euro)

Voranschlagsvergleichsrechnung in der Gliederung des Ergebnishaushalts nach Kontokennziffer – Aufwendungen/Erträge (aa)

| DB2 14.02.02.01 - Betrieb, allgemeine Einsatzvorbereitung und Einsatz | | | |
|---|------------------------|--------------------------|----------------------|
| Ergebnishaushalt | Voranschlag | Erträge/ Aufwendungen | Abweichung |
| Sonstige Transfers an private Haushalte/Institutionen | 925.000,00 | 877.683,70 | -47.316,30 |
| Transferaufwand | 966.000,00 | 914.183,70 | -51.816,30 |
| Betrieblicher Sachaufwand | | | |
| Vergütungen innerhalb des Bundes | 91.000,00 | 86.758,54 | -4.241,46 |
| Materialaufwand | 185.000,00 | 312.300,01 | 127.300,01 |
| Mieten | 4.436.000,00 | 7.105.272,29 | 2.669.272,29 |
| Instandhaltung | 2.954.000,00 | 3.072.121,37 | 118.121,37 |
| Telekommunikation und Nachrichtenaufwand | 979.000,00 | 993.302,91 | 14.302,91 |
| Reisen | 6.886.000,00 | 9.685.516,07 | 2.799.516,07 |
| Aufwand für Werkleistungen | 15.645.000,00 | 19.050.343,29 | 3.405.343,29 |
| Personalleihe u.sonst. Dienstverhältnisse zum Bund | 1.181.000,00 | 1.444.249,61 | 263.249,61 |
| Transporte durch Dritte | 1.513.000,00 | 2.221.474,29 | 708.474,29 |
| Heeresanlagen | 3.493.000,00 | 3.902.183,44 | 409.183,44 |
| Entschädigung an Präsenz- u. Zivildienstleistende | 41.351.000,00 | 52.106.981,09 | 10.755.981,09 |
| Abschr. auf Sachanl. u.immaterielle Vermögenswerte | 85.540.000,00 | 76.954.372,73 | -8.585.627,27 |
| Geringwertige Wirtschaftsgüter (GWG) | 60.000,00 | 57.800,29 | -2.199,71 |
| Aufw. aus der WB u. dem Abgang von Forderungen | 81.000,00 | 40.417,82 | -40.582,18 |
| Sonstiger betrieblicher Sachaufwand | 57.071.000,00 | 78.512.619,02 | 21.441.619,02 |
| Aufwand aus Währungsdifferenzen | 185.000,00 | 138.291,56 | -46.708,44 |
| Aufwendungen aus der Dotierung von Rückstellungen | 10.000,00 | | -10.000,00 |
| Energie | 252.000,00 | 229.621,67 | -22.378,33 |
| Übriger sonstiger betrieblicher Sachaufwand | 56.623.000,00 | 78.147.381,35 | 21.524.381,35 |
| Betrieblicher Sachaufwand | 221.466.000,00 | 255.545.712,77 | 34.079.712,77 |
| Aufwendungen 14020201 | 940.326.000,00 | 988.021.803,08 | 47.695.803,08 |
| Nettoergebnis | -940.282.000,00 | -919.250.883,49 | 21.031.116,51 |

Voranschlagsvergleichsrechnung in der Gliederung des Ergebnishaushalts nach Kontokennziffer – Aufwendungen/Erträge (ab)

| DB2 14.02.02.01 - Betrieb, allgemeine Einsatzvorbereitung und Einsatz | | |
|---|---------------------|--------------------------------|
| Budgetkorrektur | Korrigiertes Budget | Jahresergebnisvoranschlagsrest |
| | 925.000,00 | 47.316,30 |
| | 966.000,00 | 51.816,30 |
| | 91.000,00 | 4.241,46 |
| 13.000,00 | 198.000,00 | -114.300,01 |
| 410.510,45 | 4.846.510,45 | -2.258.761,84 |
| -700,00 | 2.953.300,00 | -118.821,37 |
| -85.500,00 | 893.500,00 | -99.802,91 |
| | 6.886.000,00 | -2.799.516,07 |
| 48.943.000,40 | 64.588.000,40 | 45.537.657,11 |
| | 1.181.000,00 | -263.249,61 |
| 1.532.931,55 | 3.045.931,55 | 824.457,26 |
| 319.184,42 | 3.812.184,42 | -89.999,02 |
| 13.987.834,38 | 55.338.834,38 | 3.231.853,29 |
| | 85.540.000,00 | 8.585.627,27 |
| -6.000,00 | 54.000,00 | -3.800,29 |
| | 81.000,00 | 40.582,18 |
| -1.944.018,00 | 55.126.982,00 | -23.385.637,02 |
| -39.700,00 | 145.300,00 | 7.008,44 |
| | 10.000,00 | 10.000,00 |
| -15.000,00 | 237.000,00 | 7.378,33 |
| -1.889.318,00 | 54.733.682,00 | -23.413.699,35 |
| 63.170.243,20 | 284.636.243,20 | 29.090.530,43 |
| 41.895.229,72 | 982.221.229,72 | -5.800.573,36 |
| -31.268.754,72 | -971.550.754,72 | 52.299.871,23 |

I. VORANSCHLAGSVERGLEICHSRECHNUNGEN

2.11.2 Voranschlagsvergleichsrechnung in der Gliederung des Ergebnishaushalts nach Kontokennziffer – Aufwendungen/Erträge

(Beträge in Euro)

Voranschlagsvergleichsrechnung in der Gliederung des Ergebnishaushalts nach Kontokennziffer – Aufwendungen/Erträge (ac)

| DB2 14.02.02.02 - Logistische Unterstützung Land | | | |
|---|----------------|--------------------------|----------------|
| Ergebnishaushalt | Voranschlag | Erträge/ Aufwendungen | Abweichung |
| Erträge aus der operativen Vwt u. Transfers | | | |
| Erträge aus wirtschaftlicher Tätigkeit | | 147.184.130,57 | 147.184.130,57 |
| Erträge aus der Veräußerung von Material | | 2.124.966,21 | 2.124.966,21 |
| Sonstige wirtschaftliche Erträge | | 145.059.164,36 | 145.059.164,36 |
| Erträge aus Kostenbeiträgen und Gebühren | | 375.482,93 | 375.482,93 |
| Vergütungen innerhalb des Bundes | | 78.892,68 | 78.892,68 |
| Sonstige Erträge | 12.000,00 | -3.745.642,59 | -3.757.642,59 |
| Geldstrafen | 2.000,00 | 6.980,89 | 4.980,89 |
| Wertaufholungen von Anlagen | | -3.786.666,72 | -3.786.666,72 |
| Erträge aus Währungsdifferenzen | | 2.196,86 | 2.196,86 |
| Erträge aus der Auflösung von Rückstellungen | 10.000,00 | 22.510,71 | 12.510,71 |
| Übrige sonstige Erträge | | 9.335,67 | 9.335,67 |
| Erträge aus der operativen Vwt u. Transfers | 12.000,00 | 143.892.863,59 | 143.880.863,59 |
| Erträge 14020202 | 12.000,00 | 143.892.863,59 | 143.880.863,59 |
| Personalaufwand | | | |
| Bezüge | 92.285.000,00 | 91.856.427,50 | -428.572,50 |
| Mehrdienstleistungen | 4.284.000,00 | 4.155.759,75 | -128.240,25 |
| Sonstige Nebengebühren | 3.393.000,00 | 3.822.852,49 | 429.852,49 |
| Gesetzlicher Sozialaufwand | 22.079.000,00 | 22.069.931,77 | -9.068,23 |
| Abfertigungen, Jubiläumszuwendungen und nicht kons. Urlaube | 2.515.000,00 | 2.293.941,36 | -221.058,64 |
| Freiwilliger Sozialaufwand | 1.000,00 | | -1.000,00 |
| Aufwandsentschädigungen im Personalaufwand | 629.000,00 | 559.829,07 | -69.170,93 |
| Personalaufwand | 125.186.000,00 | 124.758.741,94 | -427.258,06 |
| Transferaufwand | | | |
| Transfers an private Haushalte/Institutionen | | 15,00 | 15,00 |
| Sonstige Transfers an private Haushalte/Institutionen | | 15,00 | 15,00 |
| Transferaufwand | | 15,00 | 15,00 |
| Betrieblicher Sachaufwand | | | |
| Materialaufwand | 504.000,00 | 1.744.346,81 | 1.240.346,81 |
| Mieten | 281.000,00 | 647.680,47 | 366.680,47 |
| Instandhaltung | 8.118.000,00 | 10.016.914,36 | 1.898.914,36 |
| Telekommunikation und Nachrichtenaufwand | 17.000,00 | 28,60 | -16.971,40 |
| Reisen | 662.000,00 | 1.177.055,94 | 515.055,94 |
| Aufwand für Werkleistungen | 1.692.000,00 | 1.714.411,92 | 22.411,92 |
| Personalleihe u.sonst. Dienstverhältnisse zum Bund | 1.662.000,00 | 1.787.933,19 | 125.933,19 |
| Transporte durch Dritte | 4.516.000,00 | 4.389.896,46 | -126.103,54 |
| Heeresanlagen | 21.070.000,00 | 21.477.633,24 | 407.633,24 |
| Entschädigung an Präsenz- u. Zivildienstleistende | 2.511.000,00 | 2.475.020,53 | -35.979,47 |
| Abschr. auf Sachanl. u.immaterielle Vermögenswerte | 24.720.000,00 | 20.530.424,34 | -4.189.575,66 |
| Geringwertige Wirtschaftsgüter (GWG) | 1.350.000,00 | 148.373,31 | -1.201.626,69 |

Voranschlagsvergleichsrechnung in der Gliederung des Ergebnishaushalts nach Kontokennziffer – Aufwendungen/Erträge (ad)

| DB2 14.02.02.02 - Logistische Unterstützung Land | | |
|--|---------------------|-------------------------------------|
| Budgetkorrektur | Korrigiertes Budget | Jahresergebnis- voranschlagsrest |
| 2.088.827,00 | 2.088.827,00 | 145.095.303,57 |
| 2.079.400,00 | 2.079.400,00 | 45.566,21 |
| 9.427,00 | 9.427,00 | 145.049.737,36 |
| 344.020,00 | 344.020,00 | 31.462,93 |
| 33.700,00 | 33.700,00 | 45.192,68 |
| 21.787,00 | 33.787,00 | -3.779.429,59 |
| 5.787,00 | 7.787,00 | -806,11 |
| | | -3.786.666,72 |
| | | 2.196,86 |
| | 10.000,00 | 12.510,71 |
| 16.000,00 | 16.000,00 | -6.664,33 |
| 2.488.334,00 | 2.500.334,00 | 141.392.529,59 |
| 2.488.334,00 | 2.500.334,00 | 141.392.529,59 |
| | 92.285.000,00 | 428.572,50 |
| | 4.284.000,00 | 128.240,25 |
| | 3.393.000,00 | -429.852,49 |
| 202.955,49 | 22.281.955,49 | 212.023,72 |
| | 2.515.000,00 | 221.058,64 |
| | 1.000,00 | 1.000,00 |
| | 629.000,00 | 69.170,93 |
| 202.955,49 | 125.388.955,49 | 630.213,55 |
| | | -15,00 |
| | | -15,00 |
| | | -15,00 |
| | 504.000,00 | -1.240.346,81 |
| | 281.000,00 | -366.680,47 |
| 607.000,00 | 8.725.000,00 | -1.291.914,36 |
| | 17.000,00 | 16.971,40 |
| 316.000,00 | 978.000,00 | -199.055,94 |
| 877.534,00 | 2.569.534,00 | 855.122,08 |
| | 1.662.000,00 | -125.933,19 |
| 475.000,00 | 4.991.000,00 | 601.103,54 |
| -1.234.300,00 | 19.835.700,00 | -1.641.933,24 |
| | 2.511.000,00 | 35.979,47 |
| | 24.720.000,00 | 4.189.575,66 |
| | 1.350.000,00 | 1.201.626,69 |

I. VORANSCHLAGSVERGLEICHSRECHNUNGEN

2.11.2 Voranschlagsvergleichsrechnung in der Gliederung des Ergebnishaushalts nach Kontokennziffer – Aufwendungen/Erträge
(Beträge in Euro)

Voranschlagsvergleichsrechnung in der Gliederung des Ergebnishaushalts nach Kontokennziffer – Aufwendungen/Erträge (ae)

| DB2 14.02.02.02 - Logistische Unterstützung Land | | | |
|---|-----------------|--------------------------|----------------|
| Ergebnishaushalt | Voranschlag | Erträge/ Aufwendungen | Abweichung |
| Aufw. aus der WB u. dem Abgang von Forderungen | 1.000,00 | 3.531,11 | 2.531,11 |
| Sonstiger betrieblicher Sachaufwand | 8.586.000,00 | 4.994.576,51 | -3.591.423,49 |
| Aufwand aus Währungsdifferenzen | 8.000,00 | 14.196,57 | 6.196,57 |
| Aufwendungen aus der Dotierung von Rückstellungen | 280.000,00 | 277.568,07 | -2.431,93 |
| Energie | | 3.835,03 | 3.835,03 |
| Übriger sonstiger betrieblicher Sachaufwand | 8.298.000,00 | 4.698.976,84 | -3.599.023,16 |
| Betrieblicher Sachaufwand | 75.690.000,00 | 71.107.826,79 | -4.582.173,21 |
| Aufwendungen 14020202 | 200.876.000,00 | 195.866.583,73 | -5.009.416,27 |
| Nettoergebnis | -200.864.000,00 | -51.973.720,14 | 148.890.279,86 |

Vorschlagsvergleichsrechnung in der Gliederung des Ergebnishaushalts nach Kontokennziffer – Aufwendungen/Erträge (af)

| DB2 14.02.02.02 - Logistische Unterstützung Land | | |
|--|---------------------|-------------------------------------|
| Budgetkorrektur | Korrigiertes Budget | Jahresergebnis- voranschlagsrest |
| | 1.000,00 | -2.531,11 |
| 457.300,00 | 9.043.300,00 | 4.048.723,49 |
| | 8.000,00 | -6.196,57 |
| | 280.000,00 | 2.431,93 |
| | | -3.835,03 |
| 457.300,00 | 8.755.300,00 | 4.056.323,16 |
| 1.498.534,00 | 77.188.534,00 | 6.080.707,21 |
| 1.701.489,49 | 202.577.489,49 | 6.710.905,76 |
| 786.844,51 | -200.077.155,49 | 148.103.435,35 |

I. VORANSCHLAGSVERGLEICHRECHNUNGEN

2.11.2 Voranschlagsvergleichsrechnung in der Gliederung des Ergebnishaushalts nach Kontokennziffer – Aufwendungen/Erträge

(Beträge in Euro)

Voranschlagsvergleichsrechnung in der Gliederung des Ergebnishaushalts nach Kontokennziffer – Aufwendungen/Erträge (ag)

| DB2 14.02.02.03 - Logistische Unterstützung Luft | | | |
|---|-----------------|--------------------------|----------------|
| Ergebnishaushalt | Voranschlag | Erträge/ Aufwendungen | Abweichung |
| Erträge aus der operativen Vwt u. Transfers | | | |
| Sonstige Erträge | | 432.953,31 | 432.953,31 |
| Wertaufholungen von Anlagen | | -51.455,46 | -51.455,46 |
| Erträge aus Währungsdifferenzen | | 427.679,81 | 427.679,81 |
| Erträge aus der Auflösung von Rückstellungen | | 52.152,81 | 52.152,81 |
| Übrige sonstige Erträge | | 4.230,65 | 4.230,65 |
| Erträge aus der operativen Vwt u. Transfers | | 432.953,31 | 432.953,31 |
| Erträge 14020203 | | 432.953,31 | 432.953,31 |
| Personalaufwand | | | |
| Bezüge | 5.851.000,00 | 5.951.731,03 | 100.731,03 |
| Mehrdienstleistungen | 345.000,00 | 373.730,41 | 28.730,41 |
| Sonstige Nebengebühren | 612.000,00 | 615.316,27 | 3.316,27 |
| Gesetzlicher Sozialaufwand | 1.465.000,00 | 1.474.676,25 | 9.676,25 |
| Abfertigungen, Jubiläumszuwendungen und nicht kons. Urlaube | 172.000,00 | 138.651,05 | -33.348,95 |
| Aufwandsentschädigungen im Personalaufwand | 31.000,00 | 27.660,64 | -3.339,36 |
| Personalaufwand | 8.476.000,00 | 8.581.765,65 | 105.765,65 |
| Betrieblicher Sachaufwand | | | |
| Materialaufwand | 300.000,00 | 227.691,41 | -72.308,59 |
| Mieten | 5.000,00 | 28.482,65 | 23.482,65 |
| Instandhaltung | 76.420.000,00 | 46.610.886,16 | -29.809.113,84 |
| Reisen | 156.000,00 | 168.211,93 | 12.211,93 |
| Aufwand für Werkleistungen | 17.629.000,00 | 27.163.689,78 | 9.534.689,78 |
| Personalleihe u.sonst. Dienstverhältnisse zum Bund | 9.000,00 | 26.638,32 | 17.638,32 |
| Transporte durch Dritte | | 7.451,02 | 7.451,02 |
| Heeresanlagen | 20.137.000,00 | 22.463.089,69 | 2.326.089,69 |
| Entschädigung an Präsenz- u. Zivildienstleistende | 3.000,00 | 2.904,70 | -95,30 |
| Abschr. auf Sachanl. u.immaterielle Vermögenswerte | 3.767.000,00 | 3.055.760,12 | -711.239,88 |
| Geringwertige Wirtschaftsgüter (GWG) | | 169,00 | 169,00 |
| Sonstiger betrieblicher Sachaufwand | 1.378.000,00 | 701.005,04 | -676.994,96 |
| Aufwand aus Währungsdifferenzen | | 217.162,64 | 217.162,64 |
| Übriger sonstiger betrieblicher Sachaufwand | 1.378.000,00 | 483.842,40 | -894.157,60 |
| Betrieblicher Sachaufwand | 119.804.000,00 | 100.455.979,82 | -19.348.020,18 |
| Aufwendungen 14020203 | 128.280.000,00 | 109.037.745,47 | -19.242.254,53 |
| Nettoergebnis | -128.280.000,00 | -108.604.792,16 | 19.675.207,84 |

Voranschlagsvergleichsrechnung in der Gliederung des Ergebnishaushalts nach Kontokennziffer – Aufwendungen/Erträge (ah)

| DB2 14.02.02.03 - Logistische Unterstützung Luft | | |
|--|---------------------|-------------------------------------|
| Budgetkorrektur | Korrigiertes Budget | Jahresergebnis- voranschlagsrest |
| | | 432.953,31 |
| | | -51.455,46 |
| | | 427.679,81 |
| | | 52.152,81 |
| | | 4.230,65 |
| | | 432.953,31 |
| | | 432.953,31 |
| | | |
| | 5.851.000,00 | -100.731,03 |
| | 345.000,00 | -28.730,41 |
| | 612.000,00 | -3.316,27 |
| 9.965,09 | 1.474.965,09 | 288,84 |
| | 172.000,00 | 33.348,95 |
| | 31.000,00 | 3.339,36 |
| 9.965,09 | 8.485.965,09 | -95.800,56 |
| | | |
| | 300.000,00 | 72.308,59 |
| 3.000,00 | 8.000,00 | -20.482,65 |
| -18.756.765,00 | 57.663.235,00 | 11.052.348,84 |
| 14.000,00 | 170.000,00 | 1.788,07 |
| 2.358.000,00 | 19.987.000,00 | -7.176.689,78 |
| | 9.000,00 | -17.638,32 |
| | | -7.451,02 |
| -846.300,00 | 19.290.700,00 | -3.172.389,69 |
| | 3.000,00 | 95,30 |
| | 3.767.000,00 | 711.239,88 |
| | | -169,00 |
| -30.000,00 | 1.348.000,00 | 646.994,96 |
| | | -217.162,64 |
| -30.000,00 | 1.348.000,00 | 864.157,60 |
| -17.258.065,00 | 102.545.935,00 | 2.089.955,18 |
| -17.248.099,91 | 111.031.900,09 | 1.994.154,62 |
| 17.248.099,91 | -111.031.900,09 | 2.427.107,93 |

I. VORANSCHLAGSVERGLEICHSRECHNUNGEN

2.11.2 Voranschlagsvergleichsrechnung in der Gliederung des Ergebnishaushalts nach Kontokennziffer – Aufwendungen/Erträge

(Beträge in Euro)

Voranschlagsvergleichsrechnung in der Gliederung des Ergebnishaushalts nach Kontokennziffer – Aufwendungen/Erträge (ai)

| DB2 14.02.02.04 - Zentrale Ausbildung | | | |
|---|---------------|--------------------------|---------------|
| Ergebnishaushalt | Voranschlag | Erträge/ Aufwendungen | Abweichung |
| Erträge aus der operativen Vwt u. Transfers | | | |
| Erträge aus wirtschaftlicher Tätigkeit | | 1.297.900,17 | 1.297.900,17 |
| Erträge aus Mieten | | 9.181,11 | 9.181,11 |
| Erträge aus der Veräußerung von Material | | 158,83 | 158,83 |
| Sonstige wirtschaftliche Erträge | | 1.288.560,23 | 1.288.560,23 |
| Erträge aus Kostenbeiträgen und Gebühren | | 405.538,23 | 405.538,23 |
| Vergütungen innerhalb des Bundes | | 8.900,00 | 8.900,00 |
| Sonstige Erträge | 6.000,00 | -2.342.291,62 | -2.348.291,62 |
| Geldstrafen | 1.000,00 | 4.871,33 | 3.871,33 |
| Wertaufholungen von Anlagen | | -2.826.883,06 | -2.826.883,06 |
| Erträge aus Währungsdifferenzen | | 1.731,97 | 1.731,97 |
| Erträge aus der Auflösung von Rückstellungen | 5.000,00 | | -5.000,00 |
| Übrige sonstige Erträge | | 477.988,14 | 477.988,14 |
| Erträge aus der operativen Vwt u. Transfers | 6.000,00 | -629.953,22 | -635.953,22 |
| Erträge 14020204 | 6.000,00 | -629.953,22 | -635.953,22 |
| Personalaufwand | | | |
| Bezüge | 67.354.000,00 | 65.979.764,33 | -1.374.235,67 |
| Mehrdienstleistungen | 4.471.000,00 | 5.261.611,00 | 790.611,00 |
| Sonstige Nebengebühren | 2.464.000,00 | 2.219.424,34 | -244.575,66 |
| Gesetzlicher Sozialaufwand | 15.629.000,00 | 16.633.664,65 | 1.004.664,65 |
| Abfertigungen, Jubiläumszuwendungen und nicht kons. Urlaube | 1.668.000,00 | 1.950.572,89 | 282.572,89 |
| Aufwandsentschädigungen im Personalaufwand | 254.000,00 | 251.364,61 | -2.635,39 |
| Personalaufwand | 91.840.000,00 | 92.296.401,82 | 456.401,82 |
| Transferaufwand | | | |
| Transfers an private Haushalte/Institutionen | 3.000,00 | 9.586,90 | 6.586,90 |
| Sonstige Transfers an private Haushalte/Institutionen | 3.000,00 | 9.586,90 | 6.586,90 |
| Transferaufwand | 3.000,00 | 9.586,90 | 6.586,90 |
| Betrieblicher Sachaufwand | | | |
| Vergütungen innerhalb des Bundes | | 1.899,65 | 1.899,65 |
| Materialaufwand | 62.000,00 | 13.831,75 | -48.168,25 |
| Mieten | 425.000,00 | 243.366,03 | -181.633,97 |
| Instandhaltung | 189.000,00 | 274.506,56 | 85.506,56 |
| Telekommunikation und Nachrichtenaufwand | | 3.766,38 | 3.766,38 |
| Reisen | 1.111.000,00 | 1.384.568,04 | 273.568,04 |
| Aufwand für Werkleistungen | 7.280.000,00 | 5.589.199,84 | -1.690.800,16 |
| Personalleihe u.sonst. Dienstverhältnisse zum Bund | 908.000,00 | 992.654,14 | 84.654,14 |
| Transporte durch Dritte | 87.000,00 | 91.264,07 | 4.264,07 |
| Heeresanlagen | 468.000,00 | 789.451,69 | 321.451,69 |
| Entschädigung an Präsenz- u. Zivildienstleistende | 3.955.000,00 | 3.936.467,90 | -18.532,10 |
| Abschr. auf Sachanl. u.immaterielle Vermögenswerte | 5.228.000,00 | 4.096.577,19 | -1.131.422,81 |

Voranschlagsvergleichsrechnung in der Gliederung des Ergebnishaushalts nach Kontokennziffer – Aufwendungen/Erträge (aj)

| DB2 14.02.02.04 - Zentrale Ausbildung | | |
|---------------------------------------|---------------------|-------------------------------------|
| Budgetkorrektur | Korrigiertes Budget | Jahresergebnis- voranschlagsrest |
| | | 1.297.900,17 |
| | | 9.181,11 |
| | | 158,83 |
| | | 1.288.560,23 |
| 338.699,00 | 338.699,00 | 66.839,23 |
| | | 8.900,00 |
| 590.000,00 | 596.000,00 | -2.938.291,62 |
| | 1.000,00 | 3.871,33 |
| | | -2.826.883,06 |
| | | 1.731,97 |
| | 5.000,00 | -5.000,00 |
| 590.000,00 | 590.000,00 | -112.011,86 |
| 928.699,00 | 934.699,00 | -1.564.652,22 |
| 928.699,00 | 934.699,00 | -1.564.652,22 |
| | | |
| -1.000.000,00 | 66.354.000,00 | 374.235,67 |
| -7.000,00 | 4.464.000,00 | -797.611,00 |
| | 2.464.000,00 | 244.575,66 |
| 589.757,83 | 16.218.757,83 | -414.906,82 |
| | 1.668.000,00 | -282.572,89 |
| | 254.000,00 | 2.635,39 |
| -417.242,17 | 91.422.757,83 | -873.643,99 |
| | | |
| | 3.000,00 | -6.586,90 |
| | | |
| | 3.000,00 | -6.586,90 |
| | 3.000,00 | -6.586,90 |
| | | |
| | | -1.899,65 |
| | 62.000,00 | 48.168,25 |
| -101.000,00 | 324.000,00 | 80.633,97 |
| | 189.000,00 | -85.506,56 |
| | | -3.766,38 |
| 507.000,00 | 1.618.000,00 | 233.431,96 |
| -531.701,00 | 6.748.299,00 | 1.159.099,16 |
| | 908.000,00 | -84.654,14 |
| | 87.000,00 | -4.264,07 |
| 424.200,00 | 892.200,00 | 102.748,31 |
| | 3.955.000,00 | 18.532,10 |
| | | |
| | 5.228.000,00 | 1.131.422,81 |

I. VORANSCHLAGSVERGLEICHSRECHNUNGEN

2.11.2 Voranschlagsvergleichsrechnung in der Gliederung des Ergebnishaushalts nach Kontokennziffer – Aufwendungen/Erträge
(Beträge in Euro)

Voranschlagsvergleichsrechnung in der Gliederung des Ergebnishaushalts nach Kontokennziffer – Aufwendungen/Erträge (ak)

| DB2 14.02.02.04 - Zentrale Ausbildung | | | |
|--|-----------------|--------------------------|---------------|
| Ergebnishaushalt | Voranschlag | Erträge/ Aufwendungen | Abweichung |
| Geringwertige Wirtschaftsgüter (GWG) | 4.000,00 | 10.197,16 | 6.197,16 |
| Aufw. aus der WB u. dem Abgang von Forderungen | 6.000,00 | 970,91 | -5.029,09 |
| Sonstiger betrieblicher Sachaufwand | 1.646.000,00 | 4.342.202,93 | 2.696.202,93 |
| Aufwand aus Währungsdifferenzen | 12.000,00 | 17.445,88 | 5.445,88 |
| Energie | 11.000,00 | 13.463,38 | 2.463,38 |
| Übriger sonstiger betrieblicher Sachaufwand | 1.623.000,00 | 4.311.293,67 | 2.688.293,67 |
| Betrieblicher Sachaufwand | 21.369.000,00 | 21.770.924,24 | 401.924,24 |
| Aufwendungen 14020204 | 113.212.000,00 | 114.076.912,96 | 864.912,96 |
| Nettoergebnis | -113.206.000,00 | -114.706.866,18 | -1.500.866,18 |

Vorschlagsvergleichsrechnung in der Gliederung des Ergebnishaushalts nach Kontokennziffer – Aufwendungen/Erträge (al)

| DB2 14.02.02.04 - Zentrale Ausbildung | | |
|---------------------------------------|---------------------|-------------------------------------|
| Budgetkorrektur | Korrigiertes Budget | Jahresergebnis- voranschlagsrest |
| | 4.000,00 | -6.197,16 |
| | 6.000,00 | 5.029,09 |
| 3.015.000,00 | 4.661.000,00 | 318.797,07 |
| -2.000,00 | 10.000,00 | -7.445,88 |
| | 11.000,00 | -2.463,38 |
| 3.017.000,00 | 4.640.000,00 | 328.706,33 |
| 3.313.499,00 | 24.682.499,00 | 2.911.574,76 |
| 2.896.256,83 | 116.108.256,83 | 2.031.343,87 |
| -1.967.557,83 | -115.173.557,83 | 466.691,65 |

I. VORANSCHLAGSVERGLEICHSRECHNUNGEN

2.11.2 Voranschlagsvergleichsrechnung in der Gliederung des Ergebnishaushalts nach Kontokennziffer – Aufwendungen/Erträge

(Beträge in Euro)

Voranschlagsvergleichsrechnung in der Gliederung des Ergebnishaushalts nach Kontokennziffer – Aufwendungen/Erträge (am)

| DB2 14.02.02.05 - Facility Management | | | |
|---|----------------|--------------------------|----------------|
| Ergebnishaushalt | Voranschlag | Erträge/ Aufwendungen | Abweichung |
| Erträge aus der operativen Vwt u. Transfers | | | |
| Erträge aus wirtschaftlicher Tätigkeit | 1.000,00 | 16.729.211,19 | 16.728.211,19 |
| Erträge aus Mieten | 1.000,00 | 6.980.809,78 | 6.979.809,78 |
| Erträge aus der Veräußerung von Material | | 9.517.071,84 | 9.517.071,84 |
| Erträge aus Leistungen | | 231.329,57 | 231.329,57 |
| Erträge aus Kostenbeiträgen und Gebühren | | 947.766,00 | 947.766,00 |
| Vergütungen innerhalb des Bundes | | 1.142.069,49 | 1.142.069,49 |
| Sonstige Erträge | 4.000,00 | 23.693.758,35 | 23.689.758,35 |
| Wertaufholungen von Anlagen | | -22.085,54 | -22.085,54 |
| Erträge aus dem Abgang von (geringwertigen) Sachanlagen | | 23.541.250,79 | 23.541.250,79 |
| Erträge aus der Auflösung von Rückstellungen | 4.000,00 | | -4.000,00 |
| Übrige sonstige Erträge | | 174.593,10 | 174.593,10 |
| Erträge aus der operativen Vwt u. Transfers | 5.000,00 | 42.512.805,03 | 42.507.805,03 |
| Erträge 14020205 | 5.000,00 | 42.512.805,03 | 42.507.805,03 |
| Personalaufwand | | | |
| Bezüge | 27.475.000,00 | 27.353.112,52 | -121.887,48 |
| Mehrdienstleistungen | 876.000,00 | 955.886,61 | 79.886,61 |
| Sonstige Nebengebühren | 419.000,00 | 406.583,16 | -12.416,84 |
| Gesetzlicher Sozialaufwand | 6.383.000,00 | 6.269.857,54 | -113.142,46 |
| Abfertigungen, Jubiläumszuwendungen und nicht kons. Urlaube | 822.000,00 | 713.150,32 | -108.849,68 |
| Aufwandsentschädigungen im Personalaufwand | 91.000,00 | 80.141,14 | -10.858,86 |
| Personalaufwand | 36.066.000,00 | 35.778.731,29 | -287.268,71 |
| Transferaufwand | | | |
| Transfers an private Haushalte/Institutionen | | 791,41 | 791,41 |
| Sonstige Transfers an private Haushalte/Institutionen | | 791,41 | 791,41 |
| Transferaufwand | | 791,41 | 791,41 |
| Betrieblicher Sachaufwand | | | |
| Vergütungen innerhalb des Bundes | 60.000,00 | 71.415,30 | 11.415,30 |
| Materialaufwand | 31.000,00 | 77.297,15 | 46.297,15 |
| Mieten | 11.349.000,00 | 8.121.190,64 | -3.227.809,36 |
| Instandhaltung | 48.602.000,00 | 59.720.209,81 | 11.118.209,81 |
| Telekommunikation und Nachrichtenaufwand | 1.000,00 | 3.777,63 | 2.777,63 |
| Reisen | 248.000,00 | 349.040,55 | 101.040,55 |
| Aufwand für Werkleistungen | 13.535.000,00 | 13.815.399,40 | 280.399,40 |
| Personalleihe u.sonst. Dienstverhältnisse zum Bund | 238.000,00 | 321.151,31 | 83.151,31 |
| Transporte durch Dritte | | 91.848,88 | 91.848,88 |
| Heeresanlagen | 2.074.000,00 | 4.994.847,97 | 2.920.847,97 |
| Abschr. auf Sachanl. u.immaterielle Vermögenswerte | 127.120.000,00 | 99.245.971,69 | -27.874.028,31 |
| Geringwertige Wirtschaftsgüter (GWG) | 158.000,00 | 7.231,06 | -150.768,94 |

Voranschlagsvergleichsrechnung in der Gliederung des Ergebnishaushalts nach Kontokennziffer – Aufwendungen/Erträge (an)

| DB2 14.02.02.05 - Facility Management | | |
|---------------------------------------|---------------------|-------------------------------------|
| Budgetkorrektur | Korrigiertes Budget | Jahresergebnis- voranschlagsrest |
| 10.616.200,00 | 10.617.200,00 | 6.112.011,19 |
| 1.738.000,00 | 1.739.000,00 | 5.241.809,78 |
| 8.668.300,00 | 8.668.300,00 | 848.771,84 |
| 209.900,00 | 209.900,00 | 21.429,57 |
| 856.300,00 | 856.300,00 | 91.466,00 |
| 1.140.500,00 | 1.140.500,00 | 1.569,49 |
| 232.000,00 | 236.000,00 | 23.457.758,35 |
| | | -22.085,54 |
| | | 23.541.250,79 |
| | 4.000,00 | -4.000,00 |
| 232.000,00 | 232.000,00 | -57.406,90 |
| 12.845.000,00 | 12.850.000,00 | 29.662.805,03 |
| 12.845.000,00 | 12.850.000,00 | 29.662.805,03 |
| -167.597,20 | 27.307.402,80 | -45.709,72 |
| | 876.000,00 | -79.886,61 |
| | 419.000,00 | 12.416,84 |
| | 6.383.000,00 | 113.142,46 |
| | 822.000,00 | 108.849,68 |
| | 91.000,00 | 10.858,86 |
| -167.597,20 | 35.898.402,80 | 119.671,51 |
| | | -791,41 |
| | | -791,41 |
| | | -791,41 |
| | 60.000,00 | -11.415,30 |
| | 31.000,00 | -46.297,15 |
| -4.267.121,91 | 7.081.878,09 | -1.039.312,55 |
| -5.293.332,55 | 43.308.667,45 | -16.411.542,36 |
| | 1.000,00 | -2.777,63 |
| 134.769,82 | 382.769,82 | 33.729,27 |
| 33.446.366,25 | 46.981.366,25 | 33.165.966,85 |
| 50.000,00 | 288.000,00 | -33.151,31 |
| | | -91.848,88 |
| 1.608.752,64 | 3.682.752,64 | -1.312.095,33 |
| | 127.120.000,00 | 27.874.028,31 |
| | 158.000,00 | 150.768,94 |

I. VORANSCHLAGSVERGLEICHSRECHNUNGEN

2.11.2 Voranschlagsvergleichsrechnung in der Gliederung des Ergebnishaushalts nach Kontokennziffer – Aufwendungen/Erträge

(Beträge in Euro)

Voranschlagsvergleichsrechnung in der Gliederung des Ergebnishaushalts nach Kontokennziffer – Aufwendungen/Erträge (ao)

| DB2 14.02.02.05 - Facility Management | | | |
|---|------------------------|--------------------------|----------------------|
| Ergebnishaushalt | Voranschlag | Erträge/ Aufwendungen | Abweichung |
| Aufw. aus der WB u. dem Abgang von Forderungen | | 578.498,18 | 578.498,18 |
| Sonstiger betrieblicher Sachaufwand | 39.728.000,00 | 50.565.648,59 | 10.837.648,59 |
| Aufwand aus Währungsdifferenzen | | 10.536,01 | 10.536,01 |
| Verluste aus dem Abgang von Sachanlagen | | 11.398.192,83 | 11.398.192,83 |
| Aufwendungen aus der Dotierung von Rückstellungen | 300.000,00 | | -300.000,00 |
| Energie | 33.500.000,00 | 29.998.736,29 | -3.501.263,71 |
| Übriger sonstiger betrieblicher Sachaufwand | 5.928.000,00 | 8.742.384,65 | 2.814.384,65 |
| Betrieblicher Sachaufwand | 243.144.000,00 | 237.963.528,16 | -5.180.471,84 |
| Aufwendungen 14020205 | 279.210.000,00 | 273.743.050,86 | -5.466.949,14 |
| Nettoergebnis | -279.205.000,00 | -231.230.245,83 | 47.974.754,17 |

Vorschlagsvergleichsrechnung in der Gliederung des Ergebnishaushalts nach Kontokennziffer – Aufwendungen/Erträge (ap)

| DB2 14.02.02.05 - Facility Management | | |
|---------------------------------------|---------------------|-------------------------------------|
| Budgetkorrektur | Korrigiertes Budget | Jahresergebnis- voranschlagsrest |
| | | -578.498,18 |
| -3.050.196,21 | 36.677.803,79 | -13.887.844,80 |
| | | -10.536,01 |
| | | -11.398.192,83 |
| | 300.000,00 | 300.000,00 |
| -3.447.213,01 | 30.052.786,99 | 54.050,70 |
| 397.016,80 | 6.325.016,80 | -2.417.367,85 |
| 22.629.238,04 | 265.773.238,04 | 27.809.709,88 |
| 22.461.640,84 | 301.671.640,84 | 27.928.589,98 |
| -9.616.640,84 | -288.821.640,84 | 57.591.395,01 |

I. VORANSCHLAGSVERGLEICHSRECHNUNGEN

2.11.2 Voranschlagsvergleichsrechnung in der Gliederung des Ergebnishaushalts nach Kontokennziffer – Aufwendungen/Erträge

(Beträge in Euro)

Voranschlagsvergleichsrechnung in der Gliederung des Ergebnishaushalts nach Kontokennziffer – Aufwendungen/Erträge (aq)

| GB 14.03 - Sport | | | |
|---|----------------|--------------------------|---------------|
| Ergebnishaushalt | Voranschlag | Erträge/ Aufwendungen | Abweichung |
| Erträge aus der operativen Vwt u. Transfers | | | |
| Erträge aus wirtschaftlicher Tätigkeit | | 39.868,60 | 39.868,60 |
| Erträge aus Mieten | | 17.490,00 | 17.490,00 |
| Erträge aus der Veräußerung von Material | | 17.330,60 | 17.330,60 |
| Erträge aus Leistungen | | 5.048,00 | 5.048,00 |
| Erträge aus Transfers | | 48.746,88 | 48.746,88 |
| Ertr.aus Transfers von ausl.Körpersch.u.Rechtstr. | | 48.746,88 | 48.746,88 |
| Transfers von EU-Mitgliedstaaten | | 48.746,88 | 48.746,88 |
| Sonstige Erträge | 1.000,00 | 15.676,78 | 14.676,78 |
| Wertaufholungen von Anlagen | | -1.411,98 | -1.411,98 |
| Erträge aus der Auflösung von Rückstellungen | 1.000,00 | 16.347,64 | 15.347,64 |
| Übrige sonstige Erträge | | 741,12 | 741,12 |
| Erträge aus der operativen Vwt u. Transfers | 1.000,00 | 104.292,26 | 103.292,26 |
| Erträge 1403 | 1.000,00 | 104.292,26 | 103.292,26 |
| Personalaufwand | | | |
| Bezüge | 2.178.000,00 | 2.013.527,33 | -164.472,67 |
| Mehrdienstleistungen | 100.000,00 | 90.992,75 | -9.007,25 |
| Sonstige Nebengebühren | 30.000,00 | 33.396,14 | 3.396,14 |
| Gesetzlicher Sozialaufwand | 498.000,00 | 489.804,82 | -8.195,18 |
| Abfertigungen, Jubiläumszuwendungen und nicht kons. Urlaube | 176.000,00 | 53.000,73 | -122.999,27 |
| Freiwilliger Sozialaufwand | 13.000,00 | 16.417,15 | 3.417,15 |
| Aufwandsentschädigungen im Personalaufwand | 4.000,00 | 3.756,36 | -243,64 |
| Personalaufwand | 2.999.000,00 | 2.700.895,28 | -298.104,72 |
| Transferaufwand | | | |
| Transfers an öff. Körperschaften u. Rechtsträger | 16.350.000,00 | 12.392.532,16 | -3.957.467,84 |
| Transfers an Einrichtungen des Bundes | 5.600.000,00 | 7.776.084,40 | 2.176.084,40 |
| Transfers an Gemeinden und Gemeindeverbände | 10.750.000,00 | 4.616.447,76 | -6.133.552,24 |
| Transfers an Unternehmen | 8.613.000,00 | 11.210.301,67 | 2.597.301,67 |
| Transfers an Unternehmen mit Bundesbet. | 8.613.000,00 | 11.210.301,67 | 2.597.301,67 |
| Transfers an private Haushalte/Institutionen | 99.486.000,00 | 100.654.867,86 | 1.168.867,86 |
| Sonstige Transfers an private Haushalte/Institutionen | 99.486.000,00 | 100.654.867,86 | 1.168.867,86 |
| Transferaufwand | 124.449.000,00 | 124.257.701,69 | -191.298,31 |
| Betrieblicher Sachaufwand | | | |
| Vergütungen innerhalb des Bundes | 2.000,00 | 2.071,30 | 71,30 |
| Mieten | 658.000,00 | 664.545,09 | 6.545,09 |
| Instandhaltung | 96.000,00 | 33.327,84 | -62.672,16 |
| Telekommunikation und Nachrichtenaufwand | 63.000,00 | 42.070,52 | -20.929,48 |
| Reisen | 33.000,00 | 18.285,67 | -14.714,33 |
| Aufwand für Werkleistungen | 3.558.000,00 | 1.816.854,12 | -1.741.145,88 |
| Personalleihe u.sonst. Dienstverhältnisse zum Bund | 65.000,00 | 218.775,42 | 153.775,42 |
| Transporte durch Dritte | 29.000,00 | 44.400,09 | 15.400,09 |

Voranschlagsvergleichsrechnung in der Gliederung des Ergebnishaushalts nach Kontokennziffer – Aufwendungen/Erträge (ar)

| GB 14.03 - Sport | | |
|------------------|---------------------|-------------------------------------|
| Budgetkorrektur | Korrigiertes Budget | Jahresergebnis- voranschlagsrest |
| | | 39.868,60 |
| | | 17.490,00 |
| | | 17.330,60 |
| | | 5.048,00 |
| 46.400,00 | 46.400,00 | 2.346,88 |
| 46.400,00 | 46.400,00 | 2.346,88 |
| 46.400,00 | 46.400,00 | 2.346,88 |
| | 1.000,00 | 14.676,78 |
| | | -1.411,98 |
| | 1.000,00 | 15.347,64 |
| | | 741,12 |
| 46.400,00 | 47.400,00 | 56.892,26 |
| 46.400,00 | 47.400,00 | 56.892,26 |
| | 2.178.000,00 | 164.472,67 |
| | 100.000,00 | 9.007,25 |
| | 30.000,00 | -3.396,14 |
| | 498.000,00 | 8.195,18 |
| | 176.000,00 | 122.999,27 |
| 6.000,00 | 19.000,00 | 2.582,85 |
| | 4.000,00 | 243,64 |
| 6.000,00 | 3.005.000,00 | 304.104,72 |
| | | |
| -4.304.330,67 | 12.045.669,33 | -346.862,83 |
| 2.053.000,00 | 7.653.000,00 | -123.084,40 |
| -6.357.330,67 | 4.392.669,33 | -223.778,43 |
| 2.629.990,08 | 11.242.990,08 | 32.688,41 |
| 2.629.990,08 | 11.242.990,08 | 32.688,41 |
| 3.456.225,13 | 102.942.225,13 | 2.287.357,27 |
| | | |
| 3.456.225,13 | 102.942.225,13 | 2.287.357,27 |
| 1.781.884,54 | 126.230.884,54 | 1.973.182,85 |
| | | |
| -100,00 | 1.900,00 | -171,30 |
| -9.195,12 | 648.804,88 | -15.740,21 |
| -23.933,68 | 72.066,32 | 38.738,48 |
| -20.195,85 | 42.804,15 | 733,63 |
| | 33.000,00 | 14.714,33 |
| -1.615.504,84 | 1.942.495,16 | 125.641,04 |
| | 65.000,00 | -153.775,42 |
| -7.594,38 | 21.405,62 | -22.994,47 |

I. VORANSCHLAGSVERGLEICHRECHNUNGEN

2.11.2 Voranschlagsvergleichsrechnung in der Gliederung des Ergebnishaushalts nach Kontokennziffer – Aufwendungen/Erträge
(Beträge in Euro)

Voranschlagsvergleichsrechnung in der Gliederung des Ergebnishaushalts nach Kontokennziffer – Aufwendungen/Erträge (as)

| GB 14.03 - Sport | | | |
|--|------------------------|--------------------------|----------------------|
| Ergebnishaushalt | Voranschlag | Erträge/ Aufwendungen | Abweichung |
| Heeresanlagen | | 20.843,07 | 20.843,07 |
| Abschr. auf Sachanl. u.immaterielle Vermögenswerte | 90.000,00 | 58.238,37 | -31.761,63 |
| Geringwertige Wirtschaftsgüter (GWG) | 35.000,00 | 27.344,36 | -7.655,64 |
| Sonstiger betrieblicher Sachaufwand | 1.085.000,00 | 1.013.069,82 | -71.930,18 |
| Aufwand aus Währungsdifferenzen | 1.000,00 | 860,27 | -139,73 |
| Energie | 85.000,00 | 53.066,58 | -31.933,42 |
| Übriger sonstiger betrieblicher Sachaufwand | 999.000,00 | 959.142,97 | -39.857,03 |
| Betrieblicher Sachaufwand | 5.714.000,00 | 3.959.825,67 | -1.754.174,33 |
| Aufwendungen 1403 | 133.162.000,00 | 130.918.422,64 | -2.243.577,36 |
| Nettoergebnis | -133.161.000,00 | -130.814.130,38 | 2.346.869,62 |

Vorschlagsvergleichsrechnung in der Gliederung des Ergebnishaushalts nach Kontokennziffer – Aufwendungen/Erträge (at)

| GB 14.03 - Sport | | |
|------------------|---------------------|-------------------------------------|
| Budgetkorrektur | Korrigiertes Budget | Jahresergebnis- voranschlagsrest |
| | | -20.843,07 |
| | 90.000,00 | 31.761,63 |
| -12.560,27 | 22.439,73 | -4.904,63 |
| -52.400,40 | 1.032.599,60 | 19.529,78 |
| -160,64 | 839,36 | -20,91 |
| -33.896,29 | 51.103,71 | -1.962,87 |
| -18.343,47 | 980.656,53 | 21.513,56 |
| -1.741.484,54 | 3.972.515,46 | 12.689,79 |
| 46.400,00 | 133.208.400,00 | 2.289.977,36 |
| | -133.161.000,00 | 2.346.869,62 |

I. VORANSCHLAGSVERGLEICHRECHNUNGEN

2.11.2 Voranschlagsvergleichsrechnung in der Gliederung des Ergebnishaushalts nach Kontokennziffer – Aufwendungen/Erträge

(Beträge in Euro)

Voranschlagsvergleichsrechnung in der Gliederung des Ergebnishaushalts nach Kontokennziffer – Aufwendungen/Erträge (au)

| DB2 14.03.01.00 - Steuerung und Service | | | |
|---|---------------|--------------------------|-------------|
| Ergebnishaushalt | Voranschlag | Erträge/ Aufwendungen | Abweichung |
| Erträge aus der operativen Vwt u. Transfers | | | |
| Erträge aus wirtschaftlicher Tätigkeit | | 39.868,60 | 39.868,60 |
| Erträge aus Mieten | | 17.490,00 | 17.490,00 |
| Erträge aus der Veräußerung von Material | | 17.330,60 | 17.330,60 |
| Erträge aus Leistungen | | 5.048,00 | 5.048,00 |
| Erträge aus Transfers | | 2.346,88 | 2.346,88 |
| Ertr.aus Transfers von ausl.Körpersch.u.Rechtstr. | | 2.346,88 | 2.346,88 |
| Transfers von EU-Mitgliedstaaten | | 2.346,88 | 2.346,88 |
| Sonstige Erträge | 1.000,00 | 15.676,78 | 14.676,78 |
| Wertaufholungen von Anlagen | | -1.411,98 | -1.411,98 |
| Erträge aus der Auflösung von Rückstellungen | 1.000,00 | 16.347,64 | 15.347,64 |
| Übrige sonstige Erträge | | 741,12 | 741,12 |
| Erträge aus der operativen Vwt u. Transfers | 1.000,00 | 57.892,26 | 56.892,26 |
| Erträge 14030100 | 1.000,00 | 57.892,26 | 56.892,26 |
| Personalaufwand | | | |
| Bezüge | 2.178.000,00 | 2.013.527,33 | -164.472,67 |
| Mehrdienstleistungen | 100.000,00 | 90.992,75 | -9.007,25 |
| Sonstige Nebengebühren | 30.000,00 | 33.396,14 | 3.396,14 |
| Gesetzlicher Sozialaufwand | 498.000,00 | 489.804,82 | -8.195,18 |
| Abfertigungen, Jubiläumszuwendungen und nicht kons. Urlaube | 176.000,00 | 53.000,73 | -122.999,27 |
| Freiwilliger Sozialaufwand | 13.000,00 | 16.417,15 | 3.417,15 |
| Aufwandsentschädigungen im Personalaufwand | 4.000,00 | 3.756,36 | -243,64 |
| Personalaufwand | 2.999.000,00 | 2.700.895,28 | -298.104,72 |
| Betrieblicher Sachaufwand | | | |
| Vergütungen innerhalb des Bundes | 1.000,00 | | -1.000,00 |
| Mieten | 398.000,00 | 399.987,35 | 1.987,35 |
| Instandhaltung | 96.000,00 | 33.327,84 | -62.672,16 |
| Telekommunikation und Nachrichtenaufwand | 47.000,00 | 28.337,43 | -18.662,57 |
| Reisen | 33.000,00 | 18.285,67 | -14.714,33 |
| Aufwand für Werkleistungen | 580.000,00 | 299.721,69 | -280.278,31 |
| Personalleihe u.sonst. Dienstverhältnisse zum Bund | 65.000,00 | 218.775,42 | 153.775,42 |
| Transporte durch Dritte | 14.000,00 | 7.036,17 | -6.963,83 |
| Abschr. auf Sachanl. u.immaterielle Vermögenswerte | 90.000,00 | 58.238,37 | -31.761,63 |
| Geringwertige Wirtschaftsgüter (GWG) | 35.000,00 | 26.204,36 | -8.795,64 |
| Sonstiger betrieblicher Sachaufwand | 155.000,00 | 81.501,60 | -73.498,40 |
| Aufwand aus Währungsdifferenzen | 1.000,00 | 860,27 | -139,73 |
| Energie | 85.000,00 | 53.018,08 | -31.981,92 |
| Übriger sonstiger betrieblicher Sachaufwand | 69.000,00 | 27.623,25 | -41.376,75 |
| Betrieblicher Sachaufwand | 1.514.000,00 | 1.171.415,90 | -342.584,10 |
| Aufwendungen 14030100 | 4.513.000,00 | 3.872.311,18 | -640.688,82 |
| Nettoergebnis | -4.512.000,00 | -3.814.418,92 | 697.581,08 |

Voranschlagsvergleichsrechnung in der Gliederung des Ergebnishaushalts nach Kontokennziffer – Aufwendungen/Erträge (av)

| DB2 14.03.01.00 - Steuerung und Service | | |
|---|---------------------|-------------------------------------|
| Budgetkorrektur | Korrigiertes Budget | Jahresergebnis- voranschlagsrest |
| | | 39.868,60 |
| | | 17.490,00 |
| | | 17.330,60 |
| | | 5.048,00 |
| | | 2.346,88 |
| | | 2.346,88 |
| | | 2.346,88 |
| | 1.000,00 | 14.676,78 |
| | | -1.411,98 |
| | 1.000,00 | 15.347,64 |
| | | 741,12 |
| | 1.000,00 | 56.892,26 |
| | 1.000,00 | 56.892,26 |
| | 2.178.000,00 | 164.472,67 |
| | 100.000,00 | 9.007,25 |
| | 30.000,00 | -3.396,14 |
| | 498.000,00 | 8.195,18 |
| | 176.000,00 | 122.999,27 |
| 6.000,00 | 19.000,00 | 2.582,85 |
| | 4.000,00 | 243,64 |
| 6.000,00 | 3.005.000,00 | 304.104,72 |
| -1.000,00 | | |
| -9.195,12 | 388.804,88 | -11.182,47 |
| -23.933,68 | 72.066,32 | 38.738,48 |
| -20.195,85 | 26.804,15 | -1.533,28 |
| | 33.000,00 | 14.714,33 |
| -257.728,30 | 322.271,70 | 22.550,01 |
| | 65.000,00 | -153.775,42 |
| -7.594,38 | 6.405,62 | -630,55 |
| | 90.000,00 | 31.761,63 |
| -12.560,27 | 22.439,73 | -3.764,63 |
| -62.792,40 | 92.207,60 | 10.706,00 |
| -160,64 | 839,36 | -20,91 |
| -33.896,29 | 51.103,71 | -1.914,37 |
| -28.735,47 | 40.264,53 | 12.641,28 |
| -395.000,00 | 1.119.000,00 | -52.415,90 |
| -389.000,00 | 4.124.000,00 | 251.688,82 |
| 389.000,00 | -4.123.000,00 | 308.581,08 |

I. VORANSCHLAGSVERGLEICHRECHNUNGEN

2.11.2 Voranschlagsvergleichsrechnung in der Gliederung des Ergebnishaushalts nach Kontokennziffer – Aufwendungen/Erträge

(Beträge in Euro)

Voranschlagsvergleichsrechnung in der Gliederung des Ergebnishaushalts nach Kontokennziffer – Aufwendungen/Erträge (aw)

| DB2 14.03.02.00 - Allgemeine Sportförderung | | | |
|---|----------------|--------------------------|---------------|
| Ergebnishaushalt | Voranschlag | Erträge/ Aufwendungen | Abweichung |
| Erträge aus der operativen Vwt u. Transfers | | | |
| Erträge aus Transfers | | 46.400,00 | 46.400,00 |
| Ertr.aus Transfers von ausl.Körpersch.u.Rechtstr. | | 46.400,00 | 46.400,00 |
| Transfers von EU-Mitgliedstaaten | | 46.400,00 | 46.400,00 |
| Erträge aus der operativen Vwt u. Transfers | | 46.400,00 | 46.400,00 |
| Erträge 14030200 | | 46.400,00 | 46.400,00 |
| Transferaufwand | | | |
| Transfers an öff. Körperschaften u. Rechtsträger | 16.350.000,00 | 12.392.532,16 | -3.957.467,84 |
| Transfers an Einrichtungen des Bundes | 5.600.000,00 | 7.776.084,40 | 2.176.084,40 |
| Transfers an Gemeinden und Gemeindeverbände | 10.750.000,00 | 4.616.447,76 | -6.133.552,24 |
| Transfers an Unternehmen | 2.105.000,00 | 1.625.000,00 | -480.000,00 |
| Transfers an Unternehmen mit Bundesbet. | 2.105.000,00 | 1.625.000,00 | -480.000,00 |
| Transfers an private Haushalte/Institutionen | 19.486.000,00 | 20.770.171,05 | 1.284.171,05 |
| Sonstige Transfers an private Haushalte/Institutionen | 19.486.000,00 | 20.770.171,05 | 1.284.171,05 |
| Transferaufwand | 37.941.000,00 | 34.787.703,21 | -3.153.296,79 |
| Betrieblicher Sachaufwand | | | |
| Vergütungen innerhalb des Bundes | 1.000,00 | 2.071,30 | 1.071,30 |
| Mieten | 260.000,00 | 264.557,74 | 4.557,74 |
| Telekommunikation und Nachrichtenaufwand | 16.000,00 | 13.733,09 | -2.266,91 |
| Aufwand für Werkleistungen | 2.978.000,00 | 1.517.132,43 | -1.460.867,57 |
| Transporte durch Dritte | 15.000,00 | 37.363,92 | 22.363,92 |
| Heeresanlagen | | 20.843,07 | 20.843,07 |
| Geringwertige Wirtschaftsgüter (GWG) | | 1.140,00 | 1.140,00 |
| Sonstiger betrieblicher Sachaufwand | 930.000,00 | 931.568,22 | 1.568,22 |
| Energie | | 48,50 | 48,50 |
| Übriger sonstiger betrieblicher Sachaufwand | 930.000,00 | 931.519,72 | 1.519,72 |
| Betrieblicher Sachaufwand | 4.200.000,00 | 2.788.409,77 | -1.411.590,23 |
| Aufwendungen 14030200 | 42.141.000,00 | 37.576.112,98 | -4.564.887,02 |
| Nettoergebnis | -42.141.000,00 | -37.529.712,98 | 4.611.287,02 |

| DB2 14.03.03.00 - Besondere Sportförderung | | | |
|---|----------------|--------------------------|-------------|
| Ergebnishaushalt | Voranschlag | Erträge/ Aufwendungen | Abweichung |
| Transferaufwand | | | |
| Transfers an private Haushalte/Institutionen | 80.000.000,00 | 79.884.696,81 | -115.303,19 |
| Sonstige Transfers an private Haushalte/Institutionen | 80.000.000,00 | 79.884.696,81 | -115.303,19 |
| Transferaufwand | 80.000.000,00 | 79.884.696,81 | -115.303,19 |
| Aufwendungen 14030300 | 80.000.000,00 | 79.884.696,81 | -115.303,19 |
| Nettoergebnis | -80.000.000,00 | -79.884.696,81 | 115.303,19 |

Voranschlagsvergleichsrechnung in der Gliederung des Ergebnishaushalts nach Kontokennziffer – Aufwendungen/Erträge (ax)

| DB2 14.03.02.00 - Allgemeine Sportförderung | | |
|---|---------------------|-------------------------------------|
| Budgetkorrektur | Korrigiertes Budget | Jahresergebnis- voranschlagsrest |
| | | |
| 46.400,00 | 46.400,00 | |
| 46.400,00 | 46.400,00 | |
| 46.400,00 | 46.400,00 | |
| 46.400,00 | 46.400,00 | |
| 46.400,00 | 46.400,00 | |
| | | |
| -4.304.330,67 | 12.045.669,33 | -346.862,83 |
| 2.053.000,00 | 7.653.000,00 | -123.084,40 |
| -6.357.330,67 | 4.392.669,33 | -223.778,43 |
| -480.000,00 | 1.625.000,00 | |
| -480.000,00 | 1.625.000,00 | |
| 3.456.225,13 | 22.942.225,13 | 2.172.054,08 |
| | | |
| 3.456.225,13 | 22.942.225,13 | 2.172.054,08 |
| -1.328.105,54 | 36.612.894,46 | 1.825.191,25 |
| | | |
| 900,00 | 1.900,00 | -171,30 |
| | 260.000,00 | -4.557,74 |
| | 16.000,00 | 2.266,91 |
| -1.357.776,54 | 1.620.223,46 | 103.091,03 |
| | 15.000,00 | -22.363,92 |
| | | -20.843,07 |
| | | -1.140,00 |
| 10.392,00 | 940.392,00 | 8.823,78 |
| | | -48,50 |
| 10.392,00 | 940.392,00 | 8.872,28 |
| -1.346.484,54 | 2.853.515,46 | 65.105,69 |
| -2.674.590,08 | 39.466.409,92 | 1.890.296,94 |
| 2.720.990,08 | -39.420.009,92 | 1.890.296,94 |

| DB2 14.03.03.00 - Besondere Sportförderung | | |
|--|---------------------|-------------------------------------|
| Budgetkorrektur | Korrigiertes Budget | Jahresergebnis- voranschlagsrest |
| | | |
| | 80.000.000,00 | 115.303,19 |
| | | |
| | 80.000.000,00 | 115.303,19 |
| | 80.000.000,00 | 115.303,19 |
| | 80.000.000,00 | 115.303,19 |
| | -80.000.000,00 | 115.303,19 |

I. VORANSCHLAGSVERGLEICHSRECHNUNGEN

2.11.2 Voranschlagsvergleichsrechnung in der Gliederung des Ergebnishaushalts nach Kontokennziffer – Aufwendungen/Erträge
(Beträge in Euro)

Voranschlagsvergleichsrechnung in der Gliederung des Ergebnishaushalts nach Kontokennziffer – Aufwendungen/Erträge (ay)

| DB2 14.03.05.00 - Bundessporteinrichtungen GmbH | | | |
|---|---------------|--------------------------|---------------|
| Ergebnishaushalt | Voranschlag | Erträge/ Aufwendungen | Abweichung |
| Transferaufwand | | | |
| Transfers an Unternehmen | 6.508.000,00 | 9.585.301,67 | 3.077.301,67 |
| Transfers an Unternehmen mit Bundesbet. | 6.508.000,00 | 9.585.301,67 | 3.077.301,67 |
| Transferaufwand | 6.508.000,00 | 9.585.301,67 | 3.077.301,67 |
| Aufwendungen 14030500 | 6.508.000,00 | 9.585.301,67 | 3.077.301,67 |
| Nettoergebnis | -6.508.000,00 | -9.585.301,67 | -3.077.301,67 |

Voranschlagsvergleichsrechnung in der Gliederung des Ergebnishaushalts nach Kontokennziffer – Aufwendungen/Erträge (az)

| DB2 14.03.05.00 - Bundessporteinrichtungen GmbH | | |
|---|---------------------|-------------------------------------|
| Budgetkorrektur | Korrigiertes Budget | Jahresergebnis- voranschlagsrest |
| 3.109.990,08 | 9.617.990,08 | 32.688,41 |
| 3.109.990,08 | 9.617.990,08 | 32.688,41 |
| 3.109.990,08 | 9.617.990,08 | 32.688,41 |
| 3.109.990,08 | 9.617.990,08 | 32.688,41 |
| -3.109.990,08 | -9.617.990,08 | 32.688,41 |

I. VORANSCHLAGSVERGLEICHRECHNUNGEN

2.12.1 Voranschlagsvergleichsrechnung in der Gliederung des Ergebnishaushaltes – Personal, das für Dritte leistet allgemein

(Beträge in Euro)

Voranschlagsvergleichsrechnung in der Gliederung des Ergebnishaushaltes – Personal, das für Dritte leistet allgemein (a)

| GB 14.03 - Sport | | | |
|---|-------------------|--------------------------|-----------------|
| MVAG | Voranschlag | Erträge/ Aufwendungen | Abweichung |
| Erträge aus der operativen Vwt u. Transfers | 362.000,00 | 364.301,67 | 2.301,67 |
| Erträge | 362.000,00 | 364.301,67 | 2.301,67 |
| Personalaufwand | 363.000,00 | 365.178,49 | 2.178,49 |
| Aufwendungen | 363.000,00 | 365.178,49 | 2.178,49 |
| Nettoergebnis | -1.000,00 | -876,82 | 123,18 |

| DB2 14.03.95.00 - Bundessporteinrichtungen | | | |
|---|-------------------|--------------------------|-----------------|
| MVAG | Voranschlag | Erträge/ Aufwendungen | Abweichung |
| Erträge aus der operativen Vwt u. Transfers | 362.000,00 | 364.301,67 | 2.301,67 |
| Erträge | 362.000,00 | 364.301,67 | 2.301,67 |
| Personalaufwand | 363.000,00 | 365.178,49 | 2.178,49 |
| Aufwendungen | 363.000,00 | 365.178,49 | 2.178,49 |
| Nettoergebnis | -1.000,00 | -876,82 | 123,18 |

Vorschlagsvergleichsrechnung in der Gliederung des Ergebnishaushaltes – Personal, das für Dritte leistet allgemein (b)

| GB 14.03 - Sport | | |
|------------------|---------------------|-------------------------------------|
| Budgetkorrektur | Korrigiertes Budget | Jahresergebnis- voranschlagsrest |
| | 362.000,00 | 2.301,67 |
| | 362.000,00 | 2.301,67 |
| | 363.000,00 | -2.178,49 |
| | 363.000,00 | -2.178,49 |
| | -1.000,00 | 123,18 |

| DB2 14.03.95.00 - Bundessporteinrichtungen | | |
|--|---------------------|-------------------------------------|
| Budgetkorrektur | Korrigiertes Budget | Jahresergebnis- voranschlagsrest |
| | 362.000,00 | 2.301,67 |
| | 362.000,00 | 2.301,67 |
| | 363.000,00 | -2.178,49 |
| | 363.000,00 | -2.178,49 |
| | -1.000,00 | 123,18 |

I. VORANSCHLAGSVERGLEICHSRECHNUNGEN

2.12.2 Voranschlagsvergleichsrechnung in der Gliederung des Ergebnishaushaltes nach Kontokennziffern – Aufwendungen/Erträge – Personal, das für Dritte leistet

(Beträge in Euro)

Voranschlagsvergleichsrechnung in der Gliederung des Ergebnishaushaltes nach Kontokennziffern – Aufwendungen/Erträge – Personal, das für Dritte leistet (a)

| GB 14.03 - Sport | | | |
|---|-------------|--------------------------|------------|
| Ergebnishaushalt | Voranschlag | Erträge/ Aufwendungen | Abweichung |
| Personal, das für Dritte leistet | | | |
| Erträge aus der operativen Vwt u. Transfers | | | |
| Erträge aus Transfers | 361.000,00 | 364.740,08 | 3.740,08 |
| Erträge aus Transfers von Unternehmen | 361.000,00 | 364.740,08 | 3.740,08 |
| Sonstige Erträge | 1.000,00 | -438,41 | -1.438,41 |
| Übrige sonstige Erträge | 1.000,00 | -438,41 | -1.438,41 |
| Erträge aus der operativen Vwt u. Transfers | 362.000,00 | 364.301,67 | 2.301,67 |
| Erträge 1403 | 362.000,00 | 364.301,67 | 2.301,67 |
| Personalaufwand | | | |
| Bezüge | 307.000,00 | 308.396,48 | 1.396,48 |
| Mehrdienstleistungen | 27.000,00 | 30.528,18 | 3.528,18 |
| Sonstige Nebengebühren | 2.000,00 | 2.036,19 | 36,19 |
| Gesetzlicher Sozialaufwand | 26.000,00 | 23.440,42 | -2.559,58 |
| Aufwandsentschädigungen im Personalaufwand | 1.000,00 | 777,22 | -222,78 |
| Personalaufwand | 363.000,00 | 365.178,49 | 2.178,49 |
| Aufwendungen 1403 | 363.000,00 | 365.178,49 | 2.178,49 |
| Nettoergebnis | -1.000,00 | -876,82 | 123,18 |

| DB2 14.03.95.00 - Bundessporteinrichtungen | | | |
|---|-------------|--------------------------|------------|
| Ergebnishaushalt | Voranschlag | Erträge/ Aufwendungen | Abweichung |
| Personal, das für Dritte leistet | | | |
| Erträge aus der operativen Vwt u. Transfers | | | |
| Erträge aus Transfers | 361.000,00 | 364.740,08 | 3.740,08 |
| Erträge aus Transfers von Unternehmen | 361.000,00 | 364.740,08 | 3.740,08 |
| Sonstige Erträge | 1.000,00 | -438,41 | -1.438,41 |
| Übrige sonstige Erträge | 1.000,00 | -438,41 | -1.438,41 |
| Erträge aus der operativen Vwt u. Transfers | 362.000,00 | 364.301,67 | 2.301,67 |
| Erträge 14039500 | 362.000,00 | 364.301,67 | 2.301,67 |
| Personalaufwand | | | |
| Bezüge | 307.000,00 | 308.396,48 | 1.396,48 |
| Mehrdienstleistungen | 27.000,00 | 30.528,18 | 3.528,18 |
| Sonstige Nebengebühren | 2.000,00 | 2.036,19 | 36,19 |
| Gesetzlicher Sozialaufwand | 26.000,00 | 23.440,42 | -2.559,58 |
| Aufwandsentschädigungen im Personalaufwand | 1.000,00 | 777,22 | -222,78 |
| Personalaufwand | 363.000,00 | 365.178,49 | 2.178,49 |
| Aufwendungen 14039500 | 363.000,00 | 365.178,49 | 2.178,49 |
| Nettoergebnis | -1.000,00 | -876,82 | 123,18 |

Voranschlagsvergleichsrechnung in der Gliederung des Ergebnishaushaltes nach Kontokennziffern – Aufwendungen/Erträge – Personal, das für Dritte leistet (b)

| GB 14.03 - Sport | | |
|------------------|---------------------|-------------------------------------|
| Budgetkorrektur | Korrigiertes Budget | Jahresergebnis- voranschlagsrest |
| | | |
| | 361.000,00 | 3.740,08 |
| | 361.000,00 | 3.740,08 |
| | 1.000,00 | -1.438,41 |
| | 1.000,00 | -1.438,41 |
| | 362.000,00 | 2.301,67 |
| | 362.000,00 | 2.301,67 |
| | 307.000,00 | -1.396,48 |
| | 27.000,00 | -3.528,18 |
| | 2.000,00 | -36,19 |
| | 26.000,00 | 2.559,58 |
| | 1.000,00 | 222,78 |
| | 363.000,00 | -2.178,49 |
| | 363.000,00 | -2.178,49 |
| | -1.000,00 | 123,18 |

| DB2 14.03.95.00 - Bundessporteinrichtungen | | |
|--|---------------------|-------------------------------------|
| Budgetkorrektur | Korrigiertes Budget | Jahresergebnis- voranschlagsrest |
| | | |
| | 361.000,00 | 3.740,08 |
| | 361.000,00 | 3.740,08 |
| | 1.000,00 | -1.438,41 |
| | 1.000,00 | -1.438,41 |
| | 362.000,00 | 2.301,67 |
| | 362.000,00 | 2.301,67 |
| | 307.000,00 | -1.396,48 |
| | 27.000,00 | -3.528,18 |
| | 2.000,00 | -36,19 |
| | 26.000,00 | 2.559,58 |
| | 1.000,00 | 222,78 |
| | 363.000,00 | -2.178,49 |
| | 363.000,00 | -2.178,49 |
| | -1.000,00 | 123,18 |

I. VORANSCHLAGSVERGLEICHRECHNUNGEN

3.1 Finanzierungsrechnung nach MVAG – Allgemeine Gebarung (GB, DB1, DB2)
(Beträge in Euro)

Finanzierungsrechnung nach MVAG – Allgemeine Gebarung (GB, DB1, DB2) (a)

| UG 14 - Militärische Angelegenheiten und Sport | | | | |
|--|---|---|--------------------------------|---|
| GB DB1 DB2 | Bezeichnung | Einzahlungen aus | | |
| | | der operativen Verwaltungstätigkeit und Transfers | der Investitions- tätigkeit | d.Rückz.v.Darlehen sowie gew. Vorschüssen |
| | Allgemeine Gebarung | | | |
| 14.01 | Steuerung und Service | | | |
| 14.01.01 | strategische Leitung, Planung und Information | | | |
| 14.01.01.00 | strategische Leitung, Planung und Information | 1.653.097,97 | | 1.992.652,13 |
| | strategische Leitung, Planung und Information | 1.653.097,97 | | 1.992.652,13 |
| 14.01.02 | Service | | | |
| 14.01.02.01 | Heerespersonalamt | 10.578.407,96 | | |
| 14.01.02.02 | Heeresgeschichtliches Museum | 826.369,54 | | |
| | Service | 11.404.777,50 | | |
| | Steuerung und Service | 13.057.875,47 | | 1.992.652,13 |
| 14.02 | Streitkräfte | | | |
| 14.02.01 | Streitkräftebereitstellung | | | |
| 14.02.01.00 | Streitkräftebereitstellung | 2.558.493,94 | | |
| | Streitkräftebereitstellung | 2.558.493,94 | | |
| 14.02.02 | Streitkräfteunterhalt, allg. Einsatzvorbereitung u. Einsatz | | | |
| 14.02.02.01 | Betrieb, allgemeine Einsatzvorbereitung und Einsatz | 16.577.148,19 | | |
| 14.02.02.02 | Logistische Unterstützung Land | 2.642.780,42 | | |
| 14.02.02.03 | Logistische Unterstützung Luft | 4.230,65 | | |
| 14.02.02.04 | Zentrale Ausbildung | 1.073.481,93 | | |
| 14.02.02.05 | Facility Management | 14.738.283,88 | | |
| | Streitkräfteunterhalt, allg. Einsatzvorbereitung u. Einsatz | 35.035.925,07 | | |
| | Streitkräfte | 37.594.419,01 | | |
| 14.03 | Sport | | | |
| 14.03.01 | Steuerung und Service | | | |
| 14.03.01.00 | Steuerung und Service | 43.196,50 | | |
| | Steuerung und Service | 43.196,50 | | |
| 14.03.02 | Allgemeine Sportförderung | | | |
| 14.03.02.00 | Allgemeine Sportförderung | 46.400,00 | | 3.000,00 |
| | Allgemeine Sportförderung | 46.400,00 | | 3.000,00 |
| 14.03.03 | Besondere Sportförderung | | | |
| 14.03.03.00 | Besondere Sportförderung | | | |
| | Besondere Sportförderung | | | |
| 14.03.05 | Bundessporteinrichtungen GmbH | | | |
| 14.03.05.00 | Bundessporteinrichtungen GmbH | | | |
| | Bundessporteinrichtungen GmbH | | | |
| | Sport | 89.596,50 | | 3.000,00 |
| | Summe | 50.741.890,98 | | 1.995.652,13 |

Finanzierungsrechnung nach MVAG – Allgemeine Gebarung (GB, DB1, DB2) (b)

| UG 14 - Militärische Angelegenheiten und Sport | | | | |
|--|----------------|--------------------------------|--|------------------------------|
| Auszahlungen aus | | | | Nettofinanzierungs- saldo |
| der operativen Verwaltungstätigkeit | aus Transfers | der Investitions- tätigkeit | der Gew. von Darl. sowie gewähr. Vorschüssen | |
| 176.745.414,27 | 974.621,56 | 436.152,77 | 2.418.300,00 | -176.928.738,50 |
| 176.745.414,27 | 974.621,56 | 436.152,77 | 2.418.300,00 | -176.928.738,50 |
| 36.179.482,32 | 6.288.932,78 | | | -31.890.007,14 |
| 6.593.379,90 | 1.268,71 | 438.249,88 | | -6.206.528,95 |
| 42.772.862,22 | 6.290.201,49 | 438.249,88 | | -38.096.536,09 |
| 219.518.276,49 | 7.264.823,05 | 874.402,65 | 2.418.300,00 | -215.025.274,59 |
| 202.496.376,21 | 1.092.352,60 | 189.168.583,27 | | -390.198.818,14 |
| 202.496.376,21 | 1.092.352,60 | 189.168.583,27 | | -390.198.818,14 |
| 912.183.251,96 | 919.371,43 | 318.269,79 | | -896.843.744,99 |
| 176.524.463,42 | 15,00 | 1.113.352,58 | | -174.995.050,58 |
| 107.309.879,61 | | 899.739,44 | | -108.205.388,40 |
| 109.561.815,75 | 9.586,90 | 523.821,24 | | -109.021.741,96 |
| 159.427.453,28 | 791,41 | 65.185.169,31 | | -209.875.130,12 |
| 1.465.006.864,02 | 929.764,74 | 68.040.352,36 | | -1.498.941.056,05 |
| 1.667.503.240,23 | 2.022.117,34 | 257.208.935,63 | | -1.889.139.874,19 |
| 3.778.995,78 | | 96.166,08 | | -3.831.965,36 |
| 3.778.995,78 | | 96.166,08 | | -3.831.965,36 |
| 2.682.588,15 | 34.872.715,86 | | | -37.505.904,01 |
| 2.682.588,15 | 34.872.715,86 | | | -37.505.904,01 |
| | 79.884.696,81 | | | -79.884.696,81 |
| | 79.884.696,81 | | | -79.884.696,81 |
| | 9.585.740,08 | | | -9.585.740,08 |
| | 9.585.740,08 | | | -9.585.740,08 |
| 6.461.583,93 | 124.343.152,75 | 96.166,08 | | -130.808.306,26 |
| 1.893.483.100,65 | 133.630.093,14 | 258.179.504,36 | 2.418.300,00 | -2.234.973.455,04 |

I. VORANSCHLAGSVERGLEICHSRECHNUNGEN

3.3 Ergebnisrechnung nach MVAG (GB, DB1, DB2)

(Beträge in Euro)

Ergebnisrechnung nach MVAG (GB, DB1, DB2) (a)

| UG 14 - Militärische Angelegenheiten und Sport | | | |
|--|---|--|---------------|
| GB DB1 DB2 | Bezeichnung | Erträge | |
| | | Erträge aus der operativen Vwt. u. Transfers | Finanzerträge |
| 14.01 | Steuerung und Service | | |
| 14.01.01 | strategische Leitung, Planung und Information | | |
| 14.01.01.00 | strategische Leitung, Planung und Information | 2.243.608,95 | |
| | strategische Leitung, Planung und Information | 2.243.608,95 | |
| 14.01.02 | Service | | |
| 14.01.02.01 | Heerespersonalamt | 10.572.411,99 | |
| 14.01.02.02 | Heeresgeschichtliches Museum | 1.161.056,32 | |
| | Heeresgeschichtliches Museum | 11.733.468,31 | |
| | Service | 13.977.077,26 | |
| 14.02 | Streitkräfte | | |
| 14.02.01 | Streitkräftebereitstellung | | |
| 14.02.01.00 | Streitkräftebereitstellung | -18.371.791,13 | |
| | Streitkräftebereitstellung | -18.371.791,13 | |
| 14.02.02 | Streitkräfteunterhalt, allg. Einsatzvorbereitung u. Einsatz | | |
| 14.02.02.01 | Betrieb, allgemeine Einsatzvorbereitung und Einsatz | 67.570.919,59 | 1.200.000,00 |
| 14.02.02.02 | Logistische Unterstützung Land | 143.892.863,59 | |
| 14.02.02.03 | Logistische Unterstützung Luft | 432.953,31 | |
| 14.02.02.04 | Zentrale Ausbildung | -629.953,22 | |
| 14.02.02.05 | Facility Management | 42.512.805,03 | |
| | Facility Management | 253.779.588,30 | 1.200.000,00 |
| | Streitkräfteunterhalt, allg. Einsatzvorbereitung u. Einsatz | 235.407.797,17 | 1.200.000,00 |
| 14.03 | Sport | | |
| 14.03.01 | Steuerung und Service | | |
| 14.03.01.00 | Steuerung und Service | 57.892,26 | |
| | Steuerung und Service | 57.892,26 | |
| 14.03.02 | Allgemeine Sportförderung | | |
| 14.03.02.00 | Allgemeine Sportförderung | 46.400,00 | |
| | Allgemeine Sportförderung | 46.400,00 | |
| 14.03.03 | Besondere Sportförderung | | |
| 14.03.03.00 | Besondere Sportförderung | | |
| | Besondere Sportförderung | | |
| 14.03.05 | Bundessporteinrichtungen GmbH | | |
| 14.03.05.00 | Bundessporteinrichtungen GmbH | | |
| | Bundessporteinrichtungen GmbH | | |
| | Bundessporteinrichtungen GmbH | 104.292,26 | |
| | Summe | 249.489.166,69 | 1.200.000,00 |

Ergebnisrechnung nach MVAG (GB, DB1, DB2) (b)

| UG 14 - Militärische Angelegenheiten und Sport | | | | |
|--|-----------------|---------------------------|---------------|-------------------|
| Aufwendungen | | | | Nettoergebnis |
| Personalaufwand | Transferaufwand | Betrieblicher Sachaufwand | Finanzaufwand | |
| | | | | |
| 148.948.912,02 | 506.727,20 | 42.586.871,03 | | -189.798.901,30 |
| 148.948.912,02 | 506.727,20 | 42.586.871,03 | | -189.798.901,30 |
| | | | | |
| 14.970.857,93 | 6.281.233,51 | 24.160.906,31 | | -34.840.585,76 |
| 4.030.871,67 | 1.182,60 | 2.976.996,42 | | -5.847.994,37 |
| 19.001.729,60 | 6.282.416,11 | 27.137.902,73 | | -40.688.580,13 |
| 167.950.641,62 | 6.789.143,31 | 69.724.773,76 | | -230.487.481,43 |
| | | | | |
| | | | | |
| 64.938.968,94 | 1.092.352,60 | 168.789.034,50 | | -253.192.147,17 |
| 64.938.968,94 | 1.092.352,60 | 168.789.034,50 | | -253.192.147,17 |
| | | | | |
| 731.561.906,61 | 914.183,70 | 255.545.712,77 | | -919.250.883,49 |
| 124.758.741,94 | 15,00 | 71.107.826,79 | | -51.973.720,14 |
| 8.581.765,65 | | 100.455.979,82 | | -108.604.792,16 |
| 92.296.401,82 | 9.586,90 | 21.770.924,24 | | -114.706.866,18 |
| 35.778.731,29 | 791,41 | 237.963.528,16 | | -231.230.245,83 |
| 992.977.547,31 | 924.577,01 | 686.843.971,78 | | -1.425.766.507,80 |
| 1.057.916.516,25 | 2.016.929,61 | 855.633.006,28 | | -1.678.958.654,97 |
| | | | | |
| | | | | |
| 2.700.895,28 | | 1.171.415,90 | | -3.814.418,92 |
| 2.700.895,28 | | 1.171.415,90 | | -3.814.418,92 |
| | | | | |
| | 34.787.703,21 | 2.788.409,77 | | -37.529.712,98 |
| | 34.787.703,21 | 2.788.409,77 | | -37.529.712,98 |
| | | | | |
| | 79.884.696,81 | | | -79.884.696,81 |
| | 79.884.696,81 | | | -79.884.696,81 |
| | | | | |
| | 9.585.301,67 | | | -9.585.301,67 |
| | 9.585.301,67 | | | -9.585.301,67 |
| 2.700.895,28 | 124.257.701,69 | 3.959.825,67 | | -130.814.130,38 |
| 1.228.568.053,15 | 133.063.774,61 | 929.317.605,71 | | -2.040.260.266,78 |

I. VORANSCHLAGSVERGLEICHRECHNUNGEN

3.4.1 Summarische Aufgliederung der Finanzierungsrechnung – Allgemeine Gebarung nach MVAG und AB – Ein- und Auszahlungen gesamt (GB, DB1, DB2)

(Beträge in Euro)

Summarische Aufgliederung der Finanzierungsrechnung – Allgemeine Gebarung nach MVAG und AB – Ein- und Auszahlungen gesamt (GB, DB1, DB2) (a)

| UG 14 - Militärische Angelegenheiten und Sport | | | | | |
|--|----|-----------------------|--------------------|-----------------|------------------------------|
| GB DB1 DB2 | AB | Summe Einzahlungen | Summe Auszahlungen | | Nettofinanzierungs- saldo |
| | | gesamt | gesamt | hievon variabel | |
| 14.01 | | | | | |
| 14.01.01 | | | | | |
| 14.01.01.00 | 09 | | 43.465,50 | | 43.465,50 |
| | 25 | 3.486.699,42 | 180.331.989,08 | | 176.845.289,66 |
| | 61 | 60.687,75 | 25.600,00 | | -35.087,75 |
| | 76 | 98.362,93 | 173.434,02 | | 75.071,09 |
| 14.01.01 | | 3.645.750,10 | 180.574.488,60 | | 176.928.738,50 |
| 14.01.02 | | | | | |
| 14.01.02.01 | 09 | | 6.170.750,25 | | 6.170.750,25 |
| | 25 | 10.578.407,96 | 36.190.116,17 | | 25.611.708,21 |
| | 76 | | 107.548,68 | | 107.548,68 |
| 14.01.02.02 | 16 | | 1.612,19 | | 1.612,19 |
| | 25 | | 10.411,68 | | 10.411,68 |
| | 98 | 826.369,54 | 7.020.874,62 | | 6.194.505,08 |
| 14.01.02 | | 11.404.777,50 | 49.501.313,59 | | 38.096.536,09 |
| 14.01 | | 15.050.527,60 | 230.075.802,19 | | 215.025.274,59 |
| 14.02 | | | | | |
| 14.02.01 | | | | | |
| 14.02.01.00 | 09 | | 19.041,70 | | 19.041,70 |
| | 25 | 2.553.937,83 | 392.729.374,37 | | 390.175.436,54 |
| | 76 | 4.556,11 | 8.896,01 | | 4.339,90 |
| 14.02.01 | | 2.558.493,94 | 392.757.312,08 | | 390.198.818,14 |
| 14.02.02 | | | | | |
| 14.02.02.01 | 09 | | 47.439,85 | | 47.439,85 |
| | 16 | 150.773,30 | | | -150.773,30 |
| | 25 | 16.344.494,82 | 897.954.091,59 | | 881.609.596,77 |
| | 42 | | 1.243.284,53 | | 1.243.284,53 |
| | 76 | | 14.176.077,21 | | 14.176.077,21 |
| | 98 | 81.880,07 | | | -81.880,07 |
| 14.02.02.02 | 09 | | 63.951,56 | | 63.951,56 |
| | 25 | 2.642.780,42 | 177.573.879,44 | | 174.931.099,02 |
| 14.02.02.03 | 25 | 4.230,65 | 108.209.619,05 | | 108.205.388,40 |
| 14.02.02.04 | 09 | | 26.293,39 | | 26.293,39 |
| | 25 | 1.073.481,93 | 110.068.930,50 | | 108.995.448,57 |
| 14.02.02.05 | 25 | 5.267.517,57 | 201.778.463,38 | | 196.510.945,81 |
| | 42 | 9.470.766,31 | 22.834.950,62 | | 13.364.184,31 |
| 14.02.02 | | 35.035.925,07 | 1.533.976.981,12 | | 1.498.941.056,05 |
| 14.02 | | 37.594.419,01 | 1.926.734.293,20 | | 1.889.139.874,19 |
| 14.03 | | | | | |
| 14.03.01 | | | | | |
| 14.03.01.00 | 86 | 43.196,50 | 3.769.316,44 | | 3.726.119,94 |
| | 98 | | 105.845,42 | | 105.845,42 |
| 14.03.01 | | 43.196,50 | 3.875.161,86 | | 3.831.965,36 |
| 14.03.02 | | | | | |

I. VORANSCHLAGSVERGLEICHRECHNUNGEN

3.4.1 Summarische Aufgliederung der Finanzierungsrechnung – Allgemeine Gebarung nach MVAG und AB – Ein- und Auszahlungen gesamt (GB, DB1, DB2)

(Beträge in Euro)

Summarische Aufgliederung der Finanzierungsrechnung – Allgemeine Gebarung nach MVAG und AB – Ein- und Auszahlungen gesamt (GB, DB1, DB2) (b)

| UG 14 - Militärische Angelegenheiten und Sport | | | | | |
|--|----|-----------------------|--------------------|-----------------|------------------------------|
| GB DB1 DB2 | AB | Summe Einzahlungen | Summe Auszahlungen | | Nettofinanzierungs- saldo |
| | | gesamt | gesamt | hievon variabel | |
| 14.03.02.00 | 86 | 49.400,00 | 37.555.304,01 | | 37.505.904,01 |
| 14.03.02 | | 49.400,00 | 37.555.304,01 | | 37.505.904,01 |
| 14.03.03 | | | | | |
| 14.03.03.00 | 86 | | 79.884.696,81 | | 79.884.696,81 |
| 14.03.03 | | | 79.884.696,81 | | 79.884.696,81 |
| 14.03.05 | | | | | |
| 14.03.05.00 | 86 | | 9.585.740,08 | | 9.585.740,08 |
| 14.03.05 | | | 9.585.740,08 | | 9.585.740,08 |
| 14.03 | | 92.596,50 | 130.900.902,76 | | 130.808.306,26 |
| 14 | | 52.737.543,11 | 2.287.710.998,15 | | 2.234.973.455,04 |

I. VORANSCHLAGSVERGLEICHRECHNUNGEN

3.4.2 Summarische Aufgliederung der Finanzierungsrechnung – Allgemeine Gebarung nach MVAG und AB – Ein- und Auszahlungen gegliedert (GB, DB1, DB2)
(Beträge in Euro)

Summarische Aufgliederung der Finanzierungsrechnung – Allgemeine Gebarung nach MVAG und AB – Ein- und Auszahlungen gegliedert (GB, DB1, DB2) (a)

| UG 14 - Militärische Angelegenheiten und Sport | | | | |
|--|----|---|------------------------------|--|
| GB DB1 DB2 | AB | Einzahlungen aus | | |
| | | der operativen Verwaltungstätigkeit und Transfers | der Investitionstätigkeit | d.Rückz.v.Darlehen sowie gewähr. Vorschüssen |
| 14.01 | | | | |
| 14.01.01 | | | | |
| 14.01.01.00 | 09 | | | |
| | 25 | 1.554.735,04 | | 1.931.964,38 |
| | 61 | | | 60.687,75 |
| | 76 | 98.362,93 | | |
| 14.01.01 | | 1.653.097,97 | | 1.992.652,13 |
| 14.01.02 | | | | |
| 14.01.02.01 | 09 | | | |
| | 25 | 10.578.407,96 | | |
| | 76 | | | |
| 14.01.02.02 | 16 | | | |
| | 25 | | | |
| | 98 | 826.369,54 | | |
| 14.01.02 | | 11.404.777,50 | | |
| 14.01 | | 13.057.875,47 | | 1.992.652,13 |
| 14.02 | | | | |
| 14.02.01 | | | | |
| 14.02.01.00 | 09 | | | |
| | 25 | 2.553.937,83 | | |
| | 76 | 4.556,11 | | |
| 14.02.01 | | 2.558.493,94 | | |
| 14.02.02 | | | | |
| 14.02.02.01 | 09 | | | |
| | 16 | 150.773,30 | | |
| | 25 | 16.344.494,82 | | |
| | 42 | | | |
| | 76 | | | |
| | 98 | 81.880,07 | | |
| 14.02.02.02 | 09 | | | |
| | 25 | 2.642.780,42 | | |
| 14.02.02.03 | 25 | 4.230,65 | | |
| 14.02.02.04 | 09 | | | |
| | 25 | 1.073.481,93 | | |
| 14.02.02.05 | 25 | 5.267.517,57 | | |
| | 42 | 9.470.766,31 | | |
| 14.02.02 | | 35.035.925,07 | | |
| 14.02 | | 37.594.419,01 | | |
| 14.03 | | | | |
| 14.03.01 | | | | |
| 14.03.01.00 | 86 | 43.196,50 | | |
| | 98 | | | |
| 14.03.01 | | 43.196,50 | | |

Summarische Aufgliederung der Finanzierungsrechnung – Allgemeine Gebarung nach MVAG und AB – Ein- und Auszahlungen gegliedert (GB, DB1, DB2) (b)

| UG 14 - Militärische Angelegenheiten und Sport | | | |
|--|--------------|------------------------------|---|
| Auszahlungen aus | | | |
| der operativen Verwaltungstätigkeit | Transfers | der Investitionstätigkeit | der Gew.von Darl. sowie gewähr. Vorschüssen |
| 43.540,21 | -74,71 | | |
| 176.528.440,04 | 974.696,27 | 436.152,77 | 2.392.700,00 |
| | | | 25.600,00 |
| 173.434,02 | | | |
| 176.745.414,27 | 974.621,56 | 436.152,77 | 2.418.300,00 |
| | 6.170.750,25 | | |
| 36.179.482,32 | 10.633,85 | | |
| | 107.548,68 | | |
| 1.612,19 | | | |
| 10.411,68 | | | |
| 6.581.356,03 | 1.268,71 | 438.249,88 | |
| 42.772.862,22 | 6.290.201,49 | 438.249,88 | |
| 219.518.276,49 | 7.264.823,05 | 874.402,65 | 2.418.300,00 |
| | | | |
| | | | |
| 19.041,70 | | | |
| 202.468.438,50 | 1.092.352,60 | 189.168.583,27 | |
| 8.896,01 | | | |
| 202.496.376,21 | 1.092.352,60 | 189.168.583,27 | |
| | | | |
| 47.439,85 | | | |
| 896.716.450,37 | 919.371,43 | 318.269,79 | |
| 1.243.284,53 | | | |
| 14.176.077,21 | | | |
| 63.951,56 | | | |
| 176.460.511,86 | 15,00 | 1.113.352,58 | |
| 107.309.879,61 | | 899.739,44 | |
| 26.293,39 | | | |
| 109.535.522,36 | 9.586,90 | 523.821,24 | |
| 136.594.523,59 | 791,41 | 65.183.148,38 | |
| 22.832.929,69 | | 2.020,93 | |
| 1.465.006.864,02 | 929.764,74 | 68.040.352,36 | |
| 1.667.503.240,23 | 2.022.117,34 | 257.208.935,63 | |
| | | | |
| | | | |
| 3.673.150,36 | | 96.166,08 | |
| 105.845,42 | | | |
| 3.778.995,78 | | 96.166,08 | |

I. VORANSCHLAGSVERGLEICHRECHNUNGEN

3.4.2 Summarische Aufgliederung der Finanzierungsrechnung – Allgemeine Gebarung nach MVAG und AB – Ein- und Auszahlungen gegliedert (GB, DB1, DB2)
(Beträge in Euro)

Summarische Aufgliederung der Finanzierungsrechnung – Allgemeine Gebarung nach MVAG und AB – Ein- und Auszahlungen gegliedert (GB, DB1, DB2) (c)

| UG 14 - Militärische Angelegenheiten und Sport | | | | |
|--|----|---|------------------------------|--|
| GB DB1 DB2 | AB | Einzahlungen aus | | |
| | | der operativen Verwaltungstätigkeit und Transfers | der Investitionstätigkeit | d.Rückz.v.Darlehen sowie gewähr. Vorschüssen |
| 14.03.02 | | | | |
| 14.03.02.00 | 86 | 46.400,00 | | 3.000,00 |
| 14.03.02 | | 46.400,00 | | 3.000,00 |
| 14.03.03 | | | | |
| 14.03.03.00 | 86 | | | |
| 14.03.03 | | | | |
| 14.03.05 | | | | |
| 14.03.05.00 | 86 | | | |
| 14.03.05 | | | | |
| 14.03 | | 89.596,50 | | 3.000,00 |
| 14 | | 50.741.890,98 | | 1.995.652,13 |

Summarische Aufgliederung der Finanzierungsrechnung – Allgemeine Gebarung nach MVAG und AB – Ein- und Auszahlungen gegliedert (GB, DB1, DB2) (d)

| UG 14 - Militärische Angelegenheiten und Sport | | | |
|--|----------------|---------------------------|---|
| Auszahlungen aus | | | |
| der operativen Verwaltungstätigkeit | Transfers | der Investitionstätigkeit | der Gew.von Darl. sowie gewähr. Vorschüssen |
| | | | |
| 2.682.588,15 | 34.872.715,86 | | |
| 2.682.588,15 | 34.872.715,86 | | |
| | | | |
| | 79.884.696,81 | | |
| | 79.884.696,81 | | |
| | | | |
| | 9.585.740,08 | | |
| | 9.585.740,08 | | |
| 6.461.583,93 | 124.343.152,75 | 96.166,08 | |
| 1.893.483.100,65 | 133.630.093,14 | 258.179.504,36 | 2.418.300,00 |

I. VORANSCHLAGSVERGLEICHSRECHNUNGEN

3.6.1 Summarische Aufgliederung der Ergebnisrechnung nach MVAG und AB – Erträge und Aufwendungen gesamt (GB, DB1, DB2)

(Beträge in Euro)

Summarische Aufgliederung der Ergebnisrechnung nach MVAG und AB – Erträge und Aufwendungen gesamt (GB, DB1, DB2)
(a)

| UG 14 - Militärische Angelegenheiten und Sport | | | | | |
|--|----|----------------|--------------------|-----------------|------------------|
| GB DB1 DB2 | AB | Summe Erträge | Summe Aufwendungen | | Nettoergebnis |
| | | gesamt | gesamt | hievon variabel | |
| 14.01 | | | | | |
| 14.01.01 | | | | | |
| 14.01.01.00 | 09 | | 43.562,04 | | 43.562,04 |
| | 25 | 2.116.742,32 | 191.822.182,95 | | 189.705.440,63 |
| | 76 | 126.866,63 | 176.765,26 | | 49.898,63 |
| 14.01.01 | | 2.243.608,95 | 192.042.510,25 | | 189.798.901,30 |
| 14.01.02 | | | | | |
| 14.01.02.01 | 09 | | 6.163.050,98 | | 6.163.050,98 |
| | 16 | | 132.210,61 | | 132.210,61 |
| | 25 | 10.572.411,99 | 39.010.187,48 | | 28.437.775,49 |
| | 76 | | 107.548,68 | | 107.548,68 |
| 14.01.02.02 | 16 | 45,66 | 1.737,96 | | 1.692,30 |
| | 25 | | 400.412,41 | | 400.412,41 |
| | 86 | 333.322,96 | 795,16 | | -332.527,80 |
| | 98 | 827.687,70 | 6.606.105,16 | | 5.778.417,46 |
| 14.01.02 | | 11.733.468,31 | 52.422.048,44 | | 40.688.580,13 |
| 14.01 | | 13.977.077,26 | 244.464.558,69 | | 230.487.481,43 |
| 14.02 | | | | | |
| 14.02.01 | | | | | |
| 14.02.01.00 | 09 | | 19.143,97 | | 19.143,97 |
| | 25 | -18.376.176,30 | 234.792.316,06 | | 253.168.492,36 |
| | 76 | 4.385,17 | 8.896,01 | | 4.510,84 |
| 14.02.01 | | -18.371.791,13 | 234.820.356,04 | | 253.192.147,17 |
| 14.02.02 | | | | | |
| 14.02.02.01 | 09 | | 47.569,61 | | 47.569,61 |
| | 16 | 159.695,80 | | | -159.695,80 |
| | 25 | 68.529.343,72 | 972.275.188,07 | | 903.745.844,35 |
| | 42 | | 1.243.284,53 | | 1.243.284,53 |
| | 76 | | 14.455.760,87 | | 14.455.760,87 |
| | 98 | 81.880,07 | | | -81.880,07 |
| 14.02.02.02 | 09 | | 64.054,54 | | 64.054,54 |
| | 25 | 143.892.863,59 | 195.802.529,19 | | 51.909.665,60 |
| 14.02.02.03 | 25 | 432.953,31 | 109.037.745,47 | | 108.604.792,16 |
| 14.02.02.04 | 09 | | 26.293,39 | | 26.293,39 |
| | 25 | -629.953,22 | 114.050.619,57 | | 114.680.572,79 |
| 14.02.02.05 | 25 | 32.986.768,33 | 250.213.832,10 | | 217.227.063,77 |
| | 42 | 9.526.036,70 | 23.529.218,76 | | 14.003.182,06 |
| 14.02.02 | | 254.979.588,30 | 1.680.746.096,10 | | 1.425.766.507,80 |
| 14.02 | | 236.607.797,17 | 1.915.566.452,14 | | 1.678.958.654,97 |
| 14.03 | | | | | |
| 14.03.01 | | | | | |
| 14.03.01.00 | 86 | 59.304,24 | 3.767.883,09 | | 3.708.578,85 |
| | 98 | -1.411,98 | 104.428,09 | | 105.840,07 |
| 14.03.01 | | 57.892,26 | 3.872.311,18 | | 3.814.418,92 |

I. VORANSCHLAGSVERGLEICHRECHNUNGEN

3.6.1 Summarische Aufgliederung der Ergebnisrechnung nach MVAG und AB – Erträge und Aufwendungen gesamt (GB, DB1, DB2)

(Beträge in Euro)

Summarische Aufgliederung der Ergebnisrechnung nach MVAG und AB – Erträge und Aufwendungen gesamt (GB, DB1, DB2)
(b)

| UG 14 - Militärische Angelegenheiten und Sport | | | | | |
|--|----|----------------|--------------------|-----------------|------------------|
| GB DB1 DB2 | AB | Summe Erträge | Summe Aufwendungen | | Nettoergebnis |
| | | gesamt | gesamt | hievon variabel | |
| 14.03.02 | | | | | |
| 14.03.02.00 | 86 | 46.400,00 | 37.576.112,98 | | 37.529.712,98 |
| 14.03.02 | | 46.400,00 | 37.576.112,98 | | 37.529.712,98 |
| 14.03.03 | | | | | |
| 14.03.03.00 | 86 | | 79.884.696,81 | | 79.884.696,81 |
| 14.03.03 | | | 79.884.696,81 | | 79.884.696,81 |
| 14.03.05 | | | | | |
| 14.03.05.00 | 86 | | 9.585.301,67 | | 9.585.301,67 |
| 14.03.05 | | | 9.585.301,67 | | 9.585.301,67 |
| 14.03 | | 104.292,26 | 130.918.422,64 | | 130.814.130,38 |
| 14 | | 250.689.166,69 | 2.290.949.433,47 | | 2.040.260.266,78 |

I. VORANSCHLAGSVERGLEICHSRECHNUNGEN

3.6.2 Summarische Aufgliederung der Ergebnisrechnung nach MVAG und AB – Erträge und Aufwendungen gegliedert (GB, DB1, DB2)

(Beträge in Euro)

Summarische Aufgliederung der Ergebnisrechnung nach MVAG und AB – Erträge und Aufwendungen gegliedert (GB, DB1, DB2) (a)

| UG 14 - Militärische Angelegenheiten und Sport | | | | | |
|--|----|--|---------------|------------------|-----------------|
| GB DB1 DB2 | AB | Erträge | | Aufwendungen | |
| | | Erträge aus der operativen Vwt. u. Transfers | Finanzerträge | Personalaufwand | Transferaufwand |
| 14.01 | | | | | |
| 14.01.01 | | | | | |
| 14.01.01.00 | 09 | | | | |
| | 25 | 2.116.742,32 | | 148.948.912,02 | 506.727,20 |
| | 76 | 126.866,63 | | | |
| 14.01.01 | | 2.243.608,95 | | 148.948.912,02 | 506.727,20 |
| 14.01.02 | | | | | |
| 14.01.02.01 | 09 | | | | 6.163.050,98 |
| | 16 | | | | |
| | 25 | 10.572.411,99 | | 14.970.857,93 | 10.633,85 |
| | 76 | | | | 107.548,68 |
| 14.01.02.02 | 16 | 45,66 | | | |
| | 25 | | | | |
| | 86 | 333.322,96 | | | |
| | 98 | 827.687,70 | | 4.030.871,67 | 1.182,60 |
| 14.01.02 | | 11.733.468,31 | | 19.001.729,60 | 6.282.416,11 |
| 14.01 | | 13.977.077,26 | | 167.950.641,62 | 6.789.143,31 |
| 14.02 | | | | | |
| 14.02.01 | | | | | |
| 14.02.01.00 | 09 | | | | |
| | 25 | -18.376.176,30 | | 64.938.968,94 | 1.092.352,60 |
| | 76 | 4.385,17 | | | |
| 14.02.01 | | -18.371.791,13 | | 64.938.968,94 | 1.092.352,60 |
| 14.02.02 | | | | | |
| 14.02.02.01 | 09 | | | | |
| | 16 | 159.695,80 | | | |
| | 25 | 67.329.343,72 | 1.200.000,00 | 730.318.622,08 | 914.183,70 |
| | 42 | | | 1.243.284,53 | |
| | 76 | | | | |
| | 98 | 81.880,07 | | | |
| 14.02.02.02 | 09 | | | | |
| | 25 | 143.892.863,59 | | 124.758.741,94 | 15,00 |
| 14.02.02.03 | 25 | 432.953,31 | | 8.581.765,65 | |
| 14.02.02.04 | 09 | | | | |
| | 25 | -629.953,22 | | 92.296.401,82 | 9.586,90 |
| 14.02.02.05 | 25 | 32.986.768,33 | | 12.639.441,02 | 791,41 |
| | 42 | 9.526.036,70 | | 23.139.290,27 | |
| 14.02.02 | | 253.779.588,30 | 1.200.000,00 | 992.977.547,31 | 924.577,01 |
| 14.02 | | 235.407.797,17 | 1.200.000,00 | 1.057.916.516,25 | 2.016.929,61 |
| 14.03 | | | | | |
| 14.03.01 | | | | | |
| 14.03.01.00 | 86 | 59.304,24 | | 2.700.895,28 | |
| | 98 | -1.411,98 | | | |

Summarische Aufgliederung der Ergebnisrechnung nach MVAG und AB – Erträge und Aufwendungen gegliedert (GB, DB1, DB2) (b)

| UG 14 - Militärische Angelegenheiten und Sport | |
|--|---------------|
| Aufwendungen | |
| Betrieblicher Sachaufwand | Finanzaufwand |
| | |
| 43.562,04 | |
| 42.366.543,73 | |
| 176.765,26 | |
| 42.586.871,03 | |
| | |
| 132.210,61 | |
| 24.028.695,70 | |
| | |
| 1.737,96 | |
| 400.412,41 | |
| 795,16 | |
| 2.574.050,89 | |
| 27.137.902,73 | |
| 69.724.773,76 | |
| | |
| | |
| 19.143,97 | |
| 168.760.994,52 | |
| 8.896,01 | |
| 168.789.034,50 | |
| | |
| 47.569,61 | |
| | |
| 241.042.382,29 | |
| | |
| 14.455.760,87 | |
| | |
| 64.054,54 | |
| 71.043.772,25 | |
| 100.455.979,82 | |
| 26.293,39 | |
| 21.744.630,85 | |
| 237.573.599,67 | |
| 389.928,49 | |
| 686.843.971,78 | |
| 855.633.006,28 | |
| | |
| | |
| 1.066.987,81 | |
| 104.428,09 | |

I. VORANSCHLAGSVERGLEICHSRECHNUNGEN

3.6.2 Summarische Aufgliederung der Ergebnisrechnung nach MVAG und AB – Erträge und Aufwendungen gegliedert (GB, DB1, DB2)

(Beträge in Euro)

Summarische Aufgliederung der Ergebnisrechnung nach MVAG und AB – Erträge und Aufwendungen gegliedert (GB, DB1, DB2) (c)

| UG 14 - Militärische Angelegenheiten und Sport | | | | | |
|--|----|--|---------------|------------------|-----------------|
| GB DB1 DB2 | AB | Erträge | | Aufwendungen | |
| | | Erträge aus der operativen Vwt. u. Transfers | Finanzerträge | Personalaufwand | Transferaufwand |
| 14.03.01 | | 57.892,26 | | 2.700.895,28 | |
| 14.03.02 | | | | | |
| 14.03.02.00 | 86 | 46.400,00 | | | 34.787.703,21 |
| 14.03.02 | | 46.400,00 | | | 34.787.703,21 |
| 14.03.03 | | | | | |
| 14.03.03.00 | 86 | | | | 79.884.696,81 |
| 14.03.03 | | | | | 79.884.696,81 |
| 14.03.05 | | | | | |
| 14.03.05.00 | 86 | | | | 9.585.301,67 |
| 14.03.05 | | | | | 9.585.301,67 |
| 14.03 | | 104.292,26 | | 2.700.895,28 | 124.257.701,69 |
| 14 | | 249.489.166,69 | 1.200.000,00 | 1.228.568.053,15 | 133.063.774,61 |

Summarische Aufgliederung der Ergebnisrechnung nach MVAG und AB – Erträge und Aufwendungen gegliedert (GB, DB1, DB2) (d)

| UG 14 - Militärische Angelegenheiten und Sport | |
|--|---------------|
| Aufwendungen | |
| Betrieblicher Sachaufwand | Finanzaufwand |
| 1.171.415,90 | |
| 2.788.409,77 | |
| 2.788.409,77 | |
| | |
| | |
| | |
| 3.959.825,67 | |
| 929.317.605,71 | |

I. VORANSCHLAGSVERGLEICHSRECHNUNGEN

4.1 Verpflichtungen (GB, DB1, DB2) – Allgemeine Gebarung
(Beträge in Euro)

Verpflichtungen (GB, DB1, DB2) – Allgemeine Gebarung (a)

| UG 14 - Militärische Angelegenheiten und Sport | | | | |
|--|---|------------------------------------|---|----------------|
| GB DB1 DB2 | Bezeichnung | Offengebliebene Verpflichtungen | Verpflichtungen zu Lasten künftiger Finanzjahre | Summe |
| | Allgemeine Gebarung | | | |
| 14.01 | Steuerung und Service | | | |
| 14.01.01 | strategische Leitung, Planung und Information | | | |
| 14.01.01.00 | strategische Leitung, Planung und Information | 260.163,84 | 20.411.830,07 | 20.671.993,91 |
| | strategische Leitung, Planung und Information | 260.163,84 | 20.411.830,07 | 20.671.993,91 |
| 14.01.02 | Service | | | |
| 14.01.02.01 | Heerespersonalamt | 2.301,42 | 2.504,90 | 4.806,32 |
| 14.01.02.02 | Heeresgeschichtliches Museum | 435,33 | | 435,33 |
| | Service | 2.736,75 | 2.504,90 | 5.241,65 |
| | Steuerung und Service | 262.900,59 | 20.414.334,97 | 20.677.235,56 |
| 14.02 | Streitkräfte | | | |
| 14.02.01 | Streitkräftebereitstellung | | | |
| 14.02.01.00 | Streitkräftebereitstellung | 37.019,32 | 398.760.963,02 | 398.797.982,34 |
| | Streitkräftebereitstellung | 37.019,32 | 398.760.963,02 | 398.797.982,34 |
| 14.02.02 | Streitkräfteunterhalt, allg. Einsatzvorbereitung u. Einsatz | | | |
| 14.02.02.01 | Betrieb, allgemeine Einsatzvorbereitung und Einsatz | 78.656,06 | 2.391.869,55 | 2.470.525,61 |
| 14.02.02.02 | Logistische Unterstützung Land | 23.392,28 | 14.858.040,40 | 14.881.432,68 |
| 14.02.02.03 | Logistische Unterstützung Luft | 81.762,10 | 321.139.383,63 | 321.221.145,73 |
| 14.02.02.04 | Zentrale Ausbildung | 39.611,11 | 25.060.390,72 | 25.100.001,83 |
| 14.02.02.05 | Facility Management | 25.491,84 | 568.610,79 | 594.102,63 |
| | Streitkräfteunterhalt, allg. Einsatzvorbereitung u. Einsatz | 248.913,39 | 364.018.295,09 | 364.267.208,48 |
| | Streitkräfte | 285.932,71 | 762.779.258,11 | 763.065.190,82 |
| 14.03 | Sport | | | |
| 14.03.01 | Steuerung und Service | | | |
| 14.03.01.00 | Steuerung und Service | 4.026,22 | 8.066,18 | 12.092,40 |
| | Steuerung und Service | 4.026,22 | 8.066,18 | 12.092,40 |
| | Sport | 4.026,22 | 8.066,18 | 12.092,40 |
| 14.06 | Sport | | | |
| 14.06.01 | Allgemeine Sportförderung und Service | | | |
| 14.06.01.00 | Allgemeine Sportförderung und Service | | 3.563.582,55 | 3.563.582,55 |
| | Allgemeine Sportförderung und Service | | 3.563.582,55 | 3.563.582,55 |
| 14.06.02 | Besondere Sportförderung | | | |
| 14.06.02.00 | Besondere Sportförderung | | 73.333.333,34 | 73.333.333,34 |
| | Besondere Sportförderung | | 73.333.333,34 | 73.333.333,34 |
| 14.06.04 | Bundessporteinrichtungen GmbH | | | |
| 14.06.04.00 | Bundessporteinrichtungen GmbH | | 404.000,00 | 404.000,00 |

I. VORANSCHLAGSVERGLEICHSRECHNUNGEN

4.1 Verpflichtungen (GB, DB1, DB2) – Allgemeine Gebarung
(Beträge in Euro)

Verpflichtungen (GB, DB1, DB2) – Allgemeine Gebarung (b)

| UG 14 - Militärische Angelegenheiten und Sport | | | | |
|--|-------------------------------|------------------------------------|---|----------------|
| GB DB1 DB2 | Bezeichnung | Offengebliebene Verpflichtungen | Verpflichtungen zu Lasten künftiger Finanzjahre | Summe |
| | Bundessporteinrichtungen GmbH | | 404.000,00 | 404.000,00 |
| | Sport | | 77.300.915,89 | 77.300.915,89 |
| | Summe | 552.859,52 | 860.502.575,15 | 861.055.434,67 |

Offengebliebene Verpflichtungen

Der Hauptanteil der offengebliebenen Verpflichtungen ist auf Verrechnungsprozesse im Zusammenhang mit der Applikation PM-SAP zurückzuführen.

Verpflichtungen zu Lasten künftiger Finanzjahre:

Die wesentlichsten Komponenten im Globalbudget Steuerung und Service sind Zahlungsverpflichtungen für Verträge im Zusammenhang mit der Vereinbarung mit der Buchhaltungsagentur und mit Mietzahlungen für Naturalwohnungen.

Der höchste Anteil der Verpflichtungen zu Lasten künftiger Finanzjahre der Untergliederung 14 entfällt auf das Globalbudget Streitkräfte mit 762.779.258,11 €, konkret auf die Detailbudgets Streitkräftebereitstellung (398.760.963,02 €) und Logistische Unterstützung Luft (321.139.383,63 €). Dies ist auf Beschaffungen von Wechsellaufbausystemen und von gepanzerten Fahrzeugen einerseits und auf vertraglich vereinbarte Betriebs- und Mietaufwendungen andererseits zurückzuführen.

I. VORANSCHLAGSVERGLEICHRECHNUNGEN

**4.1.2 Verpflichtungen zulasten künftiger Finanzjahre nach Finanzjahren (GB, DB1, DB2) –
Allgemeine Gebarung**

(Beträge in Euro)

Verpflichtungen zulasten künftiger Finanzjahre nach Finanzjahren (GB, DB1, DB2) – Allgemeine Gebarung (a)

| UG 14 - Militärische Angelegenheiten und Sport | | | | |
|--|---|---|----------------|----------------|
| GB DB1 DB2 | Bezeichnung | Verpflichtungen zu Lasten der Finanzjahre | | |
| | | 2017 | 2018 | 2019 |
| | Allgemeine Gebarung | | | |
| 14.01 | Steuerung und Service | | | |
| 14.01.01 | strategische Leitung, Planung und Information | | | |
| 14.01.01.00 | strategische Leitung, Planung und Information | 14.042.780,87 | 3.559.619,35 | 1.797.147,87 |
| | strategische Leitung, Planung und Information | 14.042.780,87 | 3.559.619,35 | 1.797.147,87 |
| 14.01.02 | Service | | | |
| 14.01.02.01 | Heerespersonalamt | 2.504,90 | | |
| | Service | 2.504,90 | | |
| | Steuerung und Service | 14.045.285,77 | 3.559.619,35 | 1.797.147,87 |
| 14.02 | Streitkräfte | | | |
| 14.02.01 | Streitkräftebereitstellung | | | |
| 14.02.01.00 | Streitkräftebereitstellung | 244.643.131,80 | 63.941.618,90 | 59.635.797,75 |
| | Streitkräftebereitstellung | 244.643.131,80 | 63.941.618,90 | 59.635.797,75 |
| 14.02.02 | Streitkräfteunterhalt, allg. Einsatzvorbereitung u. Einsatz | | | |
| 14.02.02.01 | Betrieb, allgemeine Einsatzvorbereitung und Einsatz | 1.866.250,79 | 441.551,56 | 84.067,20 |
| 14.02.02.02 | Logistische Unterstützung Land | 12.684.449,09 | 1.384.698,00 | 348.251,64 |
| 14.02.02.03 | Logistische Unterstützung Luft | 85.954.080,65 | 63.548.561,75 | 34.918.697,75 |
| 14.02.02.04 | Zentrale Ausbildung | 1.195.115,56 | 880.137,58 | 10.150.137,58 |
| 14.02.02.05 | Facility Management | 568.610,79 | | |
| | Streitkräfteunterhalt, allg. Einsatzvorbereitung u. Einsatz | 102.268.506,88 | 66.254.948,89 | 45.501.154,17 |
| | Streitkräfte | 346.911.638,68 | 130.196.567,79 | 105.136.951,92 |
| 14.03 | Sport | | | |
| 14.03.01 | Steuerung und Service | | | |
| 14.03.01.00 | Steuerung und Service | 8.066,18 | | |
| | Steuerung und Service | 8.066,18 | | |
| | Sport | 8.066,18 | | |
| 14.06 | Sport | | | |
| 14.06.01 | Allgemeine Sportförderung und Service | | | |
| 14.06.01.00 | Allgemeine Sportförderung und Service | 3.563.582,55 | | |
| | Allgemeine Sportförderung und Service | 3.563.582,55 | | |
| 14.06.02 | Besondere Sportförderung | | | |
| 14.06.02.00 | Besondere Sportförderung | 73.333.333,34 | | |
| | Besondere Sportförderung | 73.333.333,34 | | |
| 14.06.04 | Bundessporteinrichtungen GmbH | | | |
| 14.06.04.00 | Bundessporteinrichtungen GmbH | 404.000,00 | | |

Verpflichtungen zulasten künftiger Finanzjahre nach Finanzjahren (GB, DB1, DB2) – Allgemeine Gebarung (b)

| UG 14 - Militärische Angelegenheiten und Sport | | | | |
|--|---------------|---------------|--------------|----------------|
| Verpflichtungen zu Lasten der Finanzjahre | | | | Summe |
| 2020 | 2021 | 2022 - 2026 | ab 2027 | |
| | | | | |
| | | | | |
| 770.624,29 | 221.657,69 | 20.000,00 | | 20.411.830,07 |
| 770.624,29 | 221.657,69 | 20.000,00 | | 20.411.830,07 |
| | | | | 2.504,90 |
| | | | | 2.504,90 |
| 770.624,29 | 221.657,69 | 20.000,00 | | 20.414.334,97 |
| | | | | |
| | | | | |
| 22.933.072,93 | 4.145.195,70 | 2.047.794,49 | 1.414.351,45 | 398.760.963,02 |
| 22.933.072,93 | 4.145.195,70 | 2.047.794,49 | 1.414.351,45 | 398.760.963,02 |
| | | | | |
| | | | | 2.391.869,55 |
| 62.948,81 | 62.948,81 | 314.744,05 | | 14.858.040,40 |
| 34.562.365,75 | 33.141.165,75 | 69.014.511,98 | | 321.139.383,63 |
| 235.000,00 | | 12.600.000,00 | | 25.060.390,72 |
| | | | | 568.610,79 |
| 34.860.314,56 | 33.204.114,56 | 81.929.256,03 | | 364.018.295,09 |
| 57.793.387,49 | 37.349.310,26 | 83.977.050,52 | 1.414.351,45 | 762.779.258,11 |
| | | | | |
| | | | | 8.066,18 |
| | | | | 8.066,18 |
| | | | | 8.066,18 |
| | | | | |
| | | | | |
| | | | | 3.563.582,55 |
| | | | | 3.563.582,55 |
| | | | | |
| | | | | 73.333.333,34 |
| | | | | 73.333.333,34 |
| | | | | |
| | | | | 404.000,00 |

I. VORANSCHLAGSVERGLEICHSRECHNUNGEN

**4.1.2 Verpflichtungen zulasten künftiger Finanzjahre nach Finanzjahren (GB, DB1, DB2) –
Allgemeine Gebarung**
(Beträge in Euro)

Verpflichtungen zulasten künftiger Finanzjahre nach Finanzjahren (GB, DB1, DB2) – Allgemeine Gebarung (c)

| UG 14 - Militärische Angelegenheiten und Sport | | | | |
|--|-------------------------------|---|----------------|----------------|
| GB DB1 DB2 | Bezeichnung | Verpflichtungen zu Lasten der Finanzjahre | | |
| | | 2017 | 2018 | 2019 |
| | Bundessporteinrichtungen GmbH | 404.000,00 | | |
| | Sport | 77.300.915,89 | | |
| | Summe | 438.265.906,52 | 133.756.187,14 | 106.934.099,79 |

Verpflichtungen zulasten künftiger Finanzjahre nach Finanzjahren (GB, DB1, DB2) – Allgemeine Gebarung (d)

| UG 14 - Militärische Angelegenheiten und Sport | | | | |
|--|---------------|---------------|--------------|----------------|
| Verpflichtungen zu Lasten der Finanzjahre | | | | Summe |
| 2020 | 2021 | 2022 - 2026 | ab 2027 | |
| | | | | 404.000,00 |
| | | | | 77.300.915,89 |
| 58.564.011,78 | 37.570.967,95 | 83.997.050,52 | 1.414.351,45 | 860.502.575,15 |

I. VORANSCHLAGSVERGLEICHSRECHNUNGEN

4.2 Berechtigungen (GB, DB1, DB2) – Allgemeine Gebarung
(Beträge in Euro)

Berechtigungen (GB, DB1, DB2) – Allgemeine Gebarung (a)

| UG 14 - Militärische Angelegenheiten und Sport | | | | |
|--|--|-----------------------------------|---|----------|
| GB DB1 DB2 | Bezeichnung | Offengebliebene Berechtigungen | Berechtigungen zu Gunsten künftiger Finanzjahre | Summe |
| | Allgemeine Gebarung | | | |
| 14.02 | Streitkräfte | | | |
| 14.02.02 | Streitkräfteunterhalt, allg. Einsatz- vorbereitung u. Einsatz | | | |
| 14.02.02.01 | Betrieb, allgemeine Einsatzvorberei- tung und Einsatz | 3.621,54 | 3.621,54 | 7.243,08 |
| 14.02.02 | Streitkräfteunterhalt, allg. Einsatz- vorbereitung u. Einsatz | 3.621,54 | 3.621,54 | 7.243,08 |
| 14.02 | Streitkräfte | 3.621,54 | 3.621,54 | 7.243,08 |
| | Summe | 3.621,54 | 3.621,54 | 7.243,08 |

I. VORANSCHLAGSVERGLEICHRECHNUNGEN

4.2.2 Berechtigungen zu Gunsten künftiger Finanzjahre nach Finanzjahren (GB, DB1, DB2)
– Allgemeine Gebarung
 (Beträge in Euro)

Berechtigungen zu Gunsten künftiger Finanzjahre nach Finanzjahren (GB, DB1, DB2) – Allgemeine Gebarung (a)

| UG 14 - Militärische Angelegenheiten und Sport | | | | |
|--|--|---|------|------|
| GB DB1 DB2 | Bezeichnung | Berechtigungen zu Gunsten der Finanzjahre | | |
| | | 2017 | 2018 | 2019 |
| | Allgemeine Gebarung | | | |
| 14.02 | Streitkräfte | | | |
| 14.02.02 | Streitkräfteunterhalt, allg. Einsatz- vorbereitung u. Einsatz | | | |
| 14.02.02.01 | Betrieb, allgemeine Einsatzvorbe- reitung und Einsatz | 3.621,54 | | |
| | Streitkräfteunterhalt, allg. Einsatz- vorbereitung u. Einsatz | 3.621,54 | | |
| | Streitkräfte | 3.621,54 | | |
| | Summe | 3.621,54 | | |

Berechtigungen zu Gunsten künftiger Finanzjahre nach Finanzjahren (GB, DB1, DB2) – Allgemeine Gebarung (b)

| UG 14 - Militärische Angelegenheiten und Sport | | | | |
|--|------|-------------|---------|----------|
| Berechtigungen zu Gunsten der Finanzjahre | | | | Summe |
| 2020 | 2021 | 2022 - 2026 | ab 2027 | |
| | | | | |
| | | | | |
| | | | | |
| | | | | 3.621,54 |
| | | | | 3.621,54 |
| | | | | 3.621,54 |
| | | | | 3.621,54 |

I. VORANSCHLAGSVERGLEICHSRECHNUNGEN

5.1 Rücklagenspiegel gesamt

(Beträge in Euro)

Rücklagenspiegel gesamt (a)

| UG 14 - Militärische Angelegenheiten und Sport | | | |
|--|----------------------|----------------------|-------------------------|
| Bezeichnung | Anfangsbestand | Zuführung | Entnahmen aus Rücklagen |
| Detailbudgetrücklagen | 92.453.281,52 | 12.203.202,30 | |
| Zweckgebundene Einzahlungsrücklagen | 5.727.121,00 | 319.783,28 | |
| Gesamtsumme | 98.180.402,52 | 12.522.985,58 | |

Rücklagenspiegel gesamt (b)

| UG 14 - Militärische Angelegenheiten und Sport | | |
|--|----------------|-----------------------------------|
| Auflösung | Endbestand | Veränderung gegenüber dem Vorjahr |
| | 104.656.483,82 | 12.203.202,30 |
| | 6.046.904,28 | 319.783,28 |
| | 110.703.388,10 | 12.522.985,58 |

I. VORANSCHLAGSVERGLEICHSRECHNUNGEN
5.2 Rücklagenstand je GB, DB1 und DB2
(Beträge in Euro)

Rücklagenstand je GB, DB1 und DB2 (a)

| UG 14 - Militärische Angelegenheiten und Sport | | | |
|--|---|----------------------------|---------------------------------------|
| GB DB1 DB2 | Bezeichnung | Detailbudget- rücklagen | Variable Auszahlungs- rücklagen |
| 14.01 | Steuerung und Service | | |
| 14.01.01 | strategische Leitung, Planung und Information | | |
| 14.01.01.00 | strategische Leitung, Planung und Information | 3.577.159,49 | |
| | strategische Leitung, Planung und Information | 3.577.159,49 | |
| 14.01.02 | Service | | |
| 14.01.02.01 | Heerespersonalamt | 3.423.485,73 | |
| 14.01.02.02 | Heeresgeschichtliches Museum | 2.967.113,22 | |
| | Service | 6.390.598,95 | |
| 14.01 | Steuerung und Service | 9.967.758,44 | |
| 14.02 | Streitkräfte | | |
| 14.02.01 | Streitkräftebereitstellung | | |
| 14.02.01.00 | Streitkräftebereitstellung | 4.744.927,79 | |
| | Streitkräftebereitstellung | 4.744.927,79 | |
| 14.02.02 | Streitkräfteunterhalt, allg. Einsatzvorbereitung u. Einsatz | | |
| 14.02.02.01 | Betrieb, allgemeine Einsatzvorbereitung und Einsatz | 548.533,13 | |
| 14.02.02.02 | Logistische Unterstützung Land | 2.434.066,38 | |
| 14.02.02.03 | Logistische Unterstützung Luft | 843.913,64 | |
| 14.02.02.04 | Zentrale Ausbildung | 1.019.514,52 | |
| 14.02.02.05 | Facility Management | 6.045.259,74 | |
| | Streitkräfteunterhalt, allg. Einsatzvorbereitung u. Einsatz | 10.891.287,41 | |
| 14.02 | Streitkräfte | 15.636.215,20 | |
| 14.03 | Sport | | |
| 14.03.01 | Steuerung und Service | | |
| 14.03.01.00 | Steuerung und Service | 932.409,30 | |
| | Steuerung und Service | 932.409,30 | |
| 14.03.02 | Allgemeine Sportförderung | | |
| 14.03.02.00 | Allgemeine Sportförderung | 62.180.107,94 | |
| | Allgemeine Sportförderung | 62.180.107,94 | |
| 14.03.03 | Besondere Sportförderung | | |
| 14.03.03.00 | Besondere Sportförderung | 3.859.336,18 | |
| | Besondere Sportförderung | 3.859.336,18 | |
| 14.03.04 | Sportgroßprojekte | | |
| 14.03.04.00 | Sportgroßprojekte | 12.080.616,76 | |
| | Sportgroßprojekte | 12.080.616,76 | |
| 14.03.05 | Bundessporteinrichtungen GmbH | | |
| 14.03.05.00 | Bundessporteinrichtungen GmbH | 40,00 | |
| | Bundessporteinrichtungen GmbH | 40,00 | |
| 14.03 | Sport | 79.052.510,18 | |
| | Summe | 104.656.483,82 | |

Rücklagenstand je GB, DB1 und DB2 (b)

| UG 14 - Militärische Angelegenheiten und Sport | |
|--|----------------|
| Rücklagen aus Mehreinzahlungen von der EU | Gesamtsumme |
| | |
| | 3.577.159,49 |
| | 3.577.159,49 |
| | |
| | 3.423.485,73 |
| | 2.967.113,22 |
| | 6.390.598,95 |
| | 9.967.758,44 |
| | |
| | |
| | 4.744.927,79 |
| | 4.744.927,79 |
| | |
| | 548.533,13 |
| | 2.434.066,38 |
| | 843.913,64 |
| | 1.019.514,52 |
| | 6.045.259,74 |
| | 10.891.287,41 |
| | 15.636.215,20 |
| | |
| | |
| | 932.409,30 |
| | 932.409,30 |
| | |
| | 62.180.107,94 |
| | 62.180.107,94 |
| | |
| | 3.859.336,18 |
| | 3.859.336,18 |
| | |
| | 12.080.616,76 |
| | 12.080.616,76 |
| | |
| | 40,00 |
| | 40,00 |
| | 79.052.510,18 |
| | 104.656.483,82 |

I. VORANSCHLAGSVERGLEICHSRECHNUNGEN

5.3.1 Rücklagenspiegel - Detailbudgetrücklagen

(Beträge in Euro)

Rücklagenspiegel - Detailbudgetrücklagen (a)

| UG 14 - Militärische Angelegenheiten und Sport | | | |
|--|---|----------------------|----------------------|
| RL-KZ | Bezeichnung | Anfangsbestand | Zuführungen |
| 14010100100 | strategische Leitung, Planung und Information | 1.254.286,68 | 2.322.872,81 |
| 14010201100 | Heerespersonalamt | 842.890,30 | 2.580.595,43 |
| 14010202100 | Heeresgeschichtliches Museum | 2.628.868,79 | 338.244,43 |
| 14020100100 | Streitkräftebereitstellung | 1.543.290,29 | 168.493,89 |
| 14020100114 | Liegenschaftserlöse UG 14 | 447,69 | 3.021.569,71 |
| 14020100161 | SK-Bereitstellung Sonderfinanzierung | | 11.126,21 |
| 14020201100 | Betrieb, allgemeine Einsatzvorbereitung und Einsatz | 548.533,13 | |
| 14020202100 | Logistische Unterstützung Land | 2.216.351,06 | 217.715,32 |
| 14020203100 | Logistische Unterstützung Luft | 726.401,95 | 43.239,70 |
| 14020203161 | MSL Sonderfinanzierung | | 74.271,99 |
| 14020204100 | Zentrale Ausbildung | 775.795,79 | 243.718,73 |
| 14020205100 | Facility Management | 5.030.215,96 | 864.039,61 |
| 14020205161 | MIMZ Sonderfinanzierung | | 151.004,17 |
| 14030100100 | Steuerung und Service | 828.624,50 | 103.784,80 |
| 14030200100 | Allgemeine Sportförderung | 60.232.885,63 | 1.947.222,31 |
| 14030300100 | Besondere Sportförderung | 3.744.032,99 | 115.303,19 |
| 14030400100 | Sportgroßprojekte | 12.080.616,76 | |
| 14030500100 | Bundessporteinrichtungen GmbH | 40,00 | |
| | Militärische Angelegenheiten und Sport | 92.453.281,52 | 12.203.202,30 |

Rücklagenspiegel - Detailbudgetrücklagen (b)

| UG 14 - Militärische Angelegenheiten und Sport | | | |
|--|-----------|----------------|-----------------------------------|
| Entnahme aus Rücklage | Auflösung | Endbestand | Veränderung gegenüber dem Vorjahr |
| | | 3.577.159,49 | 2.322.872,81 |
| | | 3.423.485,73 | 2.580.595,43 |
| | | 2.967.113,22 | 338.244,43 |
| | | 1.711.784,18 | 168.493,89 |
| | | 3.022.017,40 | 3.021.569,71 |
| | | 11.126,21 | 11.126,21 |
| | | 548.533,13 | |
| | | 2.434.066,38 | 217.715,32 |
| | | 769.641,65 | 43.239,70 |
| | | 74.271,99 | 74.271,99 |
| | | 1.019.514,52 | 243.718,73 |
| | | 5.894.255,57 | 864.039,61 |
| | | 151.004,17 | 151.004,17 |
| | | 932.409,30 | 103.784,80 |
| | | 62.180.107,94 | 1.947.222,31 |
| | | 3.859.336,18 | 115.303,19 |
| | | 12.080.616,76 | |
| | | 40,00 | |
| | | 104.656.483,82 | 12.203.202,30 |

Im Jahr 2016 gab es keinen Rücklagenverzicht.

2016 kam es zu keinen Auflösungen von Rücklagen.

Im Jahr 2016 kam es zu keinen RL-Entnahmen.

Im Finanzjahr 2016 kam es zu Mehreinzahlungen in Höhe von 52,737°Mio Euro (inkl. 5,126 Mio€ zweckgeb. Einzahlungen). Hiervon wurden Mehreinzahlungen in Höhe von 41,092°Mio Euro bereits während des Jahres in Form von MVÜ für die Abdeckung von Mehrauszahlungen herangezogen.

Betreffend der Bildung einer „negativen Rücklage“ gem. § 52 Abs 3 BHG 2013 wurde seitens BMF noch keine Mittelverwendungsbindung festgesetzt.

Im Jahr 2016 wurden keine Rücklagenumschichtungen zwischen den Detailbudgets vorgenommen.

I. VORANSCHLAGSVERGLEICHSRECHNUNGEN

5.3.4 Rücklagenspiegel – Zweckgebundene Einzahlungsrücklagen

(Beträge in Euro)

Rücklagenspiegel – Zweckgebundene Einzahlungsrücklagen (a)

| UG 14 - Militärische Angelegenheiten und Sport | | | |
|--|---|---------------------|-------------------|
| RL-KZ | Bezeichnung | Anfangsbestand | Zuführungen |
| 14000000401 | Geldstrafen | 232.336,98 | 48.839,72 |
| 14010202401 | Heeresgeschichtliches Museum | 3.086.080,04 | 270.731,70 |
| 14020201402 | Soldatenheime | 1.070.001,37 | |
| 14020205401 | Erhaltungsbeitrag - § 45 MRG | 1.338.702,61 | 78,26 |
| 14030200402 | EU-Projekte Sport | | 133,60 |
| | Militärische Angelegenheiten und Sport | 5.727.121,00 | 319.783,28 |

Rücklagenspiegel – Zweckgebundene Einzahlungsrücklagen (b)

| UG 14 - Militärische Angelegenheiten und Sport | | | |
|--|-----------|--------------|-----------------------------------|
| Entnahme aus Rücklage | Auflösung | Endbestand | Veränderung gegenüber dem Vorjahr |
| | | 281.176,70 | 48.839,72 |
| | | 3.356.811,74 | 270.731,70 |
| | | 1.070.001,37 | |
| | | 1.338.780,87 | 78,26 |
| | | 133,60 | 133,60 |
| | | 6.046.904,28 | 319.783,28 |

I. VORANSCHLAGSVERGLEICHRECHNUNGEN

5.4 Nachweis über die Rücklagen je Detailbudget

(Beträge in Euro)

Nachweis über die Rücklagen je Detailbudget (a)

| UG 14 - Militärische Angelegenheiten und Sport | | | | | |
|--|---|----------------|--|----------------|---|
| Detailbudget/ RL-KZ | Bezeichnung | Anfangsbestand | Nettofinanzierungs- bedarf (Voranschlag) | Bindungen | Nettofinanzierungs- bedarf (Erfolg) |
| 14010100100 | strategische Leitung, Planung und Information | 1.254.286,68 | 161.761.000,00 | 5.875.935,17 | 165.314.062,36 |
| 14010201100 | Heerespersonalamt | 842.890,30 | 39.785.000,00 | -6.367.935,17 | 30.836.469,40 |
| 14010202100 | Heeresgeschichtliches Museum | 2.628.868,79 | 6.131.000,00 | 491.000,00 | 6.283.755,57 |
| 14020100100 | Streitkräftebereitstellung | 1.543.290,29 | 232.809.000,00 | 123.454.193,38 | 356.094.699,49 |
| 14020100114 | Liegenschaftserlöse UG 14 | 447,69 | | | |
| 14020100161 | SK-Bereitstellung Sonderfinanzierung | | 36.800.000,00 | -6.607.919,60 | 30.180.954,19 |
| 14020201100 | Betrieb, allgemeine Einsatzvorbereitung und Einsatz | 548.533,13 | 791.827.000,00 | 44.553.886,30 | 837.295.247,37 |
| 14020202100 | Logistische Unterstützung Land | 2.216.351,06 | 167.246.000,00 | -989.800,00 | 166.038.484,68 |
| 14020203100 | Logistische Unterstützung Luft | 726.401,95 | 87.205.000,00 | 1.067.700,00 | 88.229.460,30 |
| 14020203161 | MSL Sonderfinanzierung | | 37.700.000,00 | -18.325.765,00 | 19.299.963,01 |
| 14020204100 | Zentrale Ausbildung | 775.795,79 | 99.461.000,00 | 1.377.800,00 | 100.595.081,27 |
| 14020205100 | Facility Management | 5.030.215,96 | 164.736.000,00 | 33.499.792,34 | 197.371.752,73 |
| 14020205161 | MIMZ Sonderfinanzierung | | 16.500.000,00 | -6.350.539,33 | 9.998.456,50 |
| 14030100100 | Steuerung und Service | 828.624,50 | 4.213.000,00 | -389.000,00 | 3.720.215,20 |
| 14030200100 | Allgemeine Sportförderung | 60.232.885,63 | 42.142.000,00 | -2.688.740,08 | 37.506.037,61 |
| 14030300100 | Besondere Sportförderung | 3.744.032,99 | 80.000.000,00 | | 79.884.696,81 |
| 14030400100 | Sportgroßprojekte | 12.080.616,76 | | | |
| 14030500100 | Bundessporteinrichtungen GmbH | 40,00 | 6.508.000,00 | 3.077.740,08 | 9.585.740,08 |
| | Militärische Angelegenheiten und Sport | 92.453.281,52 | 1.974.824.000,00 | 171.678.348,09 | 2.138.235.076,57 |

Nachweis über die Rücklagen je Detailbudget (b)

| UG 14 - Militärische Angelegenheiten und Sport | | | | |
|--|-----------------------|-----------|----------------|-----------------------------------|
| Zuführung zur Rücklage | Entnahme aus Rücklage | Auflösung | Endbestand | Veränderung gegenüber dem Vorjahr |
| 2.322.872,81 | | | 3.577.159,49 | 2.322.872,81 |
| 2.580.595,43 | | | 3.423.485,73 | 2.580.595,43 |
| 338.244,43 | | | 2.967.113,22 | 338.244,43 |
| 168.493,89 | | | 1.711.784,18 | 168.493,89 |
| 3.021.569,71 | | | 3.022.017,40 | 3.021.569,71 |
| 11.126,21 | | | 11.126,21 | 11.126,21 |
| | | | 548.533,13 | |
| 217.715,32 | | | 2.434.066,38 | 217.715,32 |
| 43.239,70 | | | 769.641,65 | 43.239,70 |
| 74.271,99 | | | 74.271,99 | 74.271,99 |
| 243.718,73 | | | 1.019.514,52 | 243.718,73 |
| 864.039,61 | | | 5.894.255,57 | 864.039,61 |
| 151.004,17 | | | 151.004,17 | 151.004,17 |
| 103.784,80 | | | 932.409,30 | 103.784,80 |
| 1.947.222,31 | | | 62.180.107,94 | 1.947.222,31 |
| 115.303,19 | | | 3.859.336,18 | 115.303,19 |
| | | | 12.080.616,76 | |
| | | | 40,00 | |
| 12.203.202,30 | | | 104.656.483,82 | 12.203.202,30 |

I. VORANSCHLAGSVERGLEICHSRECHNUNGEN

5.7 Nachweis über die Rücklagen zweckgebundener Einzahlungen

(Beträge in Euro)

Nachweis über die Rücklagen zweckgebundener Einzahlungen (a)

| UG 14 - Militärische Angelegenheiten und Sport | | | | | |
|--|------------------------------|---------------------|----------------|----------------------|------------------------|
| RL-KZ | Bezeichnung | Budgetposition | Anfangsbestand | Zweckgeb. Einzahlung | Korrespond. Auszahlung |
| 1400000401 | Geldstrafen | | 232.336,98 | | |
| | | 14010100 1 7666 000 | | | 175.000,00 |
| | | 14010100 2 8810 100 | | 40,00 | |
| | | 14010100 2 8813 010 | | 100.104,92 | |
| | | 14010201 2 8810 100 | | 8.805,36 | |
| | | 14020100 2 8810 100 | | 250,00 | |
| | | 14020201 2 8810 100 | | 107.902,02 | |
| | | 14020202 2 8810 100 | | 1.389,59 | |
| | | 14020204 2 8810 100 | | 5.347,83 | |
| | Summe | | 232.336,98 | 223.839,72 | 175.000,00 |
| 14010202401 | Heeresgeschichtliches Museum | | 3.086.080,04 | | |
| | | 14010202 1 0420 007 | | | 63.916,48 |
| | | 14010202 1 4100 001 | | | 188.262,28 |
| | | 14010202 1 4110 001 | | | 807,27 |
| | | 14010202 2 8030 005 | | 319.555,99 | |
| | | 14010202 2 8180 012 | | 330,00 | |
| | | 14010202 2 8180 100 | | 41.096,22 | |
| | | 14010202 2 8240 100 | | 60.017,28 | |
| | | 14010202 2 8270 100 | | 10.941,68 | |
| | | 14010202 2 8299 200 | | 89.803,22 | |
| | | 14010202 2 8852 300 | | 1.973,34 | |
| | Summe | | 3.086.080,04 | 523.717,73 | 252.986,03 |
| 14020201402 | Soldatenheime | | 1.070.001,37 | | |
| | | 14020201 1 4100 001 | | | 75.609,76 |
| | | 14020201 1 4300 901 | | | 2.197.175,22 |
| | | 14020201 1 4300 902 | | | 689.714,69 |
| | | 14020201 1 4300 903 | | | 1.236.511,84 |
| | | 14020201 1 4540 005 | | | 20.492,45 |
| | | 14020201 1 4590 005 | | | 97.714,93 |
| | | 14020201 1 6572 007 | | | 1.902,14 |
| | | 14020201 2 8030 005 | | 81.880,07 | |
| | | 14020201 2 8100 901 | | 2.238.972,02 | |
| | | 14020201 2 8100 902 | | 704.687,99 | |
| | | 14020201 2 8100 903 | | 1.293.580,95 | |
| | Summe | | 1.070.001,37 | 4.319.121,03 | 4.319.121,03 |
| 14020205401 | Erhaltungsbeitrag - § 45 MRG | | 1.338.702,61 | | |
| | | 14020205 1 6141 000 | | | 13.147,83 |
| | | 14020205 2 8241 002 | | 13.226,09 | |
| | Summe | | 1.338.702,61 | 13.226,09 | 13.147,83 |
| 14030200402 | EU-Projekte Sport | | | | |
| | | 14030200 1 4110 300 | | | 896,52 |
| | | 14030200 1 6700 300 | | | 96,00 |
| | | 14030200 1 7232 300 | | | 805,10 |

Nachweis über die Rücklagen zweckgebundener Einzahlungen (b)

| UG 14 - Militärische Angelegenheiten und Sport | | | | |
|--|-----------------------|-----------|------------|-----------------------------------|
| Zuführung zur Rücklage | Entnahme aus Rücklage | Auflösung | Endbestand | Veränderung gegenüber dem Vorjahr |
| 48.839,72 | | | 281.176,70 | 48.839,72 |

| | | | | |
|------------|--|--|--------------|------------|
| 48.839,72 | | | 281.176,70 | 48.839,72 |
| 270.731,70 | | | 3.356.811,74 | 270.731,70 |

| | | | | |
|------------|--|--|--------------|------------|
| 270.731,70 | | | 3.356.811,74 | 270.731,70 |
| | | | 1.070.001,37 | |

| | | | | |
|-------|--|--|--------------|-------|
| | | | 1.070.001,37 | |
| 78,26 | | | 1.338.780,87 | 78,26 |

| | | | | |
|--------|--|--|--------------|--------|
| 78,26 | | | 1.338.780,87 | 78,26 |
| 133,60 | | | 133,60 | 133,60 |

I. VORANSCHLAGSVERGLEICHSRECHNUNGEN

5.7 Nachweis über die Rücklagen zweckgebundener Einzahlungen

(Beträge in Euro)

Nachweis über die Rücklagen zweckgebundener Einzahlungen (c)

| UG 14 - Militärische Angelegenheiten und Sport | | | | | |
|--|--|---------------------|----------------|----------------------|------------------------|
| RL-KZ | Bezeichnung | Budgetposition | Anfangsbestand | Zweckgeb. Einzahlung | Korrespond. Auszahlung |
| | | 14030200 1 7270 300 | | | 44.468,78 |
| | | 14030200 2 8835 200 | | 46.400,00 | |
| | Summe | | | 46.400,00 | 46.266,40 |
| | Militärische Angelegenheiten und Sport | | 5.727.121,00 | 5.126.304,57 | 4.806.521,29 |

Nachweis über die Rücklagen zweckgebundener Einzahlungen (d)

| UG 14 - Militärische Angelegenheiten und Sport | | | | |
|--|-----------------------|-----------|--------------|-----------------------------------|
| Zuführung zur Rücklage | Entnahme aus Rücklage | Auflösung | Endbestand | Veränderung gegenüber dem Vorjahr |
| 133,60 | | | 133,60 | 133,60 |
| 319.783,28 | | | 6.046.904,28 | 319.783,28 |

II. ABSCHLUSSRECHNUNGEN 2016

1. Vermögensrechnung – Kurzfassung
(Beträge in Euro)

Vermögensrechnung – Kurzfassung (a)

| UG 14 - Militärische Angelegenheiten und Sport | | | | | |
|--|--|-------------------------|-------------------------|-----------------------|-------------|
| BRA-Position | Aktiva, Passiva | Stand | | Veränderung | |
| | | 31.12.2016 | 31.12.2015 | In EUR | In % |
| | Aktiva | 6.576.392.278,22 | 6.362.844.764,30 | 213.547.513,92 | 3,4 |
| A | Langfristiges Vermögen | 5.761.381.422,76 | 5.801.718.322,06 | -40.336.899,30 | -0,7 |
| A.I | Immaterielle Vermögenswerte | 6.828.074,06 | 5.723.920,35 | 1.104.153,71 | 19,3 |
| A.II | Sachanlagen | 5.716.128.131,30 | 5.751.922.936,61 | -35.794.805,31 | -0,6 |
| A.III | Wertpapiere und sonstige Kapitalanlagen | 0,00 | 0,00 | 0,00 | |
| A.IV | Beteiligungen | 38.646.327,03 | 38.646.327,03 | 0,00 | 0,0 |
| A.V | Langfristige Forderungen | -221.109,63 | 5.425.138,07 | -5.646.247,70 | -104,1 |
| B | Kurzfristiges Vermögen | 815.010.855,46 | 561.126.442,24 | 253.884.413,22 | 45,3 |
| B.I | Kurzfristiges Finanzvermögen | 0,00 | 0,00 | 0,00 | |
| B.II | Kurzfristige Forderungen | 232.174.045,33 | 202.396.658,79 | 29.777.386,54 | 14,7 |
| B.III | Vorräte | 578.555.976,55 | 354.179.940,63 | 224.376.035,92 | 63,4 |
| B.IV | Liquide Mittel | 4.280.833,58 | 4.549.842,82 | -269.009,24 | -5,9 |
| | Passiva | 6.576.392.278,22 | 6.362.844.764,30 | 213.547.513,92 | 3,4 |
| C | Nettovermögen (Ausgleichsposten) | 6.012.314.096,55 | 5.897.467.932,92 | 114.846.163,63 | 2,0 |
| C.I | Neubewertungsrücklagen (Umbewertungskonto) | 0,00 | 0,00 | 0,00 | |
| C.II | Fremdwährungsumrechnungsrücklagen | 0,00 | 0,00 | 0,00 | |
| C.III | Sonstige Rücklagen | 0,00 | 0,00 | 0,00 | |
| C.IV | Jährliches Nettoergebnis | -2.040.261.143,60 | -2.109.245.290,28 | 68.984.146,68 | 3,3 |
| C.V | Saldo aus der jährlichen Eröffnungsbilanz | 5.839.539.136,40 | 5.995.421.768,68 | -155.882.632,28 | -2,6 |
| C.VI | Bundesfinanzierung | 2.213.036.103,75 | 2.011.291.454,52 | 201.744.649,23 | 10,0 |
| C.VII | Sonstiges Nettovermögen | 0,00 | 0,00 | 0,00 | |
| D | Langfristige Fremdmittel | 202.153.653,43 | 192.096.027,96 | 10.057.625,47 | 5,2 |
| D.I | Langfristige Finanzschulden, netto | 0,00 | 0,00 | 0,00 | |
| D.II | Langfristige Verbindlichkeiten | 10.884.039,88 | 4.047.039,75 | 6.837.000,13 | 168,9 |
| D.III | Langfristige Rückstellungen | 191.269.613,55 | 188.048.988,21 | 3.220.625,34 | 1,7 |
| E | Kurzfristige Fremdmittel | 361.924.528,24 | 273.280.803,42 | 88.643.724,82 | 32,4 |
| E.I | Kurzfristige Finanzierungen, netto | 0,00 | 0,00 | 0,00 | |
| E.II | Kurzfristige Verbindlichkeiten | 268.762.161,18 | 196.362.911,25 | 72.399.249,93 | 36,9 |
| E.III | Kurzfristige Rückstellungen | 93.162.367,06 | 76.917.892,17 | 16.244.474,89 | 21,1 |

II. ABSCHLUSSRECHNUNGEN 2016

1. Vermögensrechnung – Kurzfassung
(Beträge in Euro)

Vermögensrechnung – Kurzfassung (b)

| GB 14.01 - Steuerung und Service | | | | | |
|----------------------------------|--|-----------------------|-----------------------|-----------------------|---------------|
| BRA-Position | Aktiva, Passiva | Stand | | Veränderung | |
| | | 31.12.2016 | 31.12.2015 | In EUR | In % |
| | Aktiva | 41.890.259,63 | 48.083.692,29 | -6.193.432,66 | -12,9 |
| A | Langfristiges Vermögen | 14.543.563,36 | 21.211.954,58 | -6.668.391,22 | -31,4 |
| A.I | Immaterielle Vermögenswerte | 317.224,22 | 84.290,66 | 232.933,56 | 276,4 |
| A.II | Sachanlagen | 12.150.786,06 | 13.166.141,99 | -1.015.355,93 | -7,7 |
| A.III | Wertpapiere und sonstige Kapitalanlagen | 0,00 | 0,00 | 0,00 | |
| A.IV | Beteiligungen | 3.613.227,56 | 3.613.227,56 | 0,00 | 0,0 |
| A.V | Langfristige Forderungen | -1.537.674,48 | 4.348.294,37 | -5.885.968,85 | -135,4 |
| B | Kurzfristiges Vermögen | 27.346.696,27 | 26.871.737,71 | 474.958,56 | 1,8 |
| B.I | Kurzfristiges Finanzvermögen | 0,00 | 0,00 | 0,00 | |
| B.II | Kurzfristige Forderungen | 26.119.150,68 | 25.484.602,46 | 634.548,22 | 2,5 |
| B.III | Vorräte | 390.552,00 | 0,00 | 390.552,00 | |
| B.IV | Liquide Mittel | 836.993,59 | 1.387.135,25 | -550.141,66 | -39,7 |
| | Passiva | 41.890.259,63 | 48.083.692,29 | -6.193.432,66 | -12,9 |
| C | Nettovermögen (Ausgleichsposten) | -27.780.199,59 | -11.435.787,31 | -16.344.412,28 | -142,9 |
| C.I | Neubewertungsrücklagen (Umbewertungskonto) | 0,00 | 0,00 | 0,00 | |
| C.II | Fremdwährungsumrechnungsrücklagen | 0,00 | 0,00 | 0,00 | |
| C.III | Sonstige Rücklagen | 0,00 | 0,00 | 0,00 | |
| C.IV | Jährliches Nettoergebnis | -230.487.481,43 | -204.865.642,43 | -25.621.839,00 | -12,5 |
| C.V | Saldo aus der jährlichen Eröffnungsbilanz | -14.683.407,82 | -13.101.007,92 | -1.582.399,90 | -12,1 |
| C.VI | Bundesfinanzierung | 214.112.628,52 | 203.469.641,40 | 10.642.987,12 | 5,2 |
| C.VII | Sonstiges Nettovermögen | 3.278.061,14 | 3.061.221,64 | 216.839,50 | 7,1 |
| D | Langfristige Fremdmittel | 28.252.457,39 | 27.541.541,66 | 710.915,73 | 2,6 |
| D.I | Langfristige Finanzschulden, netto | 0,00 | 0,00 | 0,00 | |
| D.II | Langfristige Verbindlichkeiten | 362.364,88 | 144.460,25 | 217.904,63 | 150,8 |
| D.III | Langfristige Rückstellungen | 27.890.092,51 | 27.397.081,41 | 493.011,10 | 1,8 |
| E | Kurzfristige Fremdmittel | 41.418.001,83 | 31.977.937,94 | 9.440.063,89 | 29,5 |
| E.I | Kurzfristige Finanzierungen, netto | 0,00 | 0,00 | 0,00 | |
| E.II | Kurzfristige Verbindlichkeiten | 15.502.893,79 | 20.668.679,57 | -5.165.785,78 | -25,0 |
| E.III | Kurzfristige Rückstellungen | 25.915.108,04 | 11.309.258,37 | 14.605.849,67 | 129,2 |

II. ABSCHLUSSRECHNUNGEN 2016

1. Vermögensrechnung – Kurzfassung
(Beträge in Euro)

Vermögensrechnung – Kurzfassung (c)

| DB 14.01.01 - strategische Leitung, Planung und Information | | | | | |
|---|--|-----------------------|-----------------------|-----------------------|--------------|
| BRA-Position | Aktiva, Passiva | Stand | | Veränderung | |
| | | 31.12.2016 | 31.12.2015 | In EUR | In % |
| | Aktiva | 29.739.144,99 | 36.440.024,80 | -6.700.879,81 | -18,4 |
| A | Langfristiges Vermögen | 8.715.048,77 | 15.411.847,55 | -6.696.798,78 | -43,5 |
| A.I | Immaterielle Vermögenswerte | 290.114,62 | 64.107,74 | 226.006,88 | 352,5 |
| A.II | Sachanlagen | 6.358.107,02 | 7.392.183,08 | -1.034.076,06 | -14,0 |
| A.III | Wertpapiere und sonstige Kapitalanlagen | 0,00 | 0,00 | 0,00 | |
| A.IV | Beteiligungen | 3.613.227,56 | 3.613.227,56 | 0,00 | 0,0 |
| A.V | Langfristige Forderungen | -1.546.400,43 | 4.342.329,17 | -5.888.729,60 | -135,6 |
| B | Kurzfristiges Vermögen | 21.024.096,22 | 21.028.177,25 | -4.081,03 | 0,0 |
| B.I | Kurzfristiges Finanzvermögen | 0,00 | 0,00 | 0,00 | |
| B.II | Kurzfristige Forderungen | 20.142.177,04 | 19.723.480,90 | 418.696,14 | 2,1 |
| B.III | Vorräte | 55.719,63 | 0,00 | 55.719,63 | |
| B.IV | Liquide Mittel | 826.199,55 | 1.304.696,35 | -478.496,80 | -36,7 |
| | Passiva | 29.739.144,99 | 36.440.024,80 | -6.700.879,81 | -18,4 |
| C | Nettovermögen (Ausgleichsposten) | -29.619.147,44 | -15.863.015,52 | -13.756.131,92 | -86,7 |
| C.I | Neubewertungsrücklagen (Umbewertungskonto) | 0,00 | 0,00 | 0,00 | |
| C.II | Fremdwährungsumrechnungsrücklagen | 0,00 | 0,00 | 0,00 | |
| C.III | Sonstige Rücklagen | 0,00 | 0,00 | 0,00 | |
| C.IV | Jährliches Nettoergebnis | -189.798.901,30 | -167.221.606,02 | -22.577.295,28 | -13,5 |
| C.V | Saldo aus der jährlichen Eröffnungsbilanz | -17.953.095,61 | -17.328.054,91 | -625.040,70 | -3,6 |
| C.VI | Bundesfinanzierung | 176.505.519,29 | 166.765.228,21 | 9.740.291,08 | 5,8 |
| C.VII | Sonstiges Nettovermögen | 1.627.330,18 | 1.921.417,20 | -294.087,02 | -15,3 |
| D | Langfristige Fremdmittel | 24.619.325,26 | 24.162.466,57 | 456.858,69 | 1,9 |
| D.I | Langfristige Finanzschulden, netto | 0,00 | 0,00 | 0,00 | |
| D.II | Langfristige Verbindlichkeiten | 362.364,88 | 144.460,25 | 217.904,63 | 150,8 |
| D.III | Langfristige Rückstellungen | 24.256.960,38 | 24.018.006,32 | 238.954,06 | 1,0 |
| E | Kurzfristige Fremdmittel | 34.738.967,17 | 28.140.573,75 | 6.598.393,42 | 23,5 |
| E.I | Kurzfristige Finanzierungen, netto | 0,00 | 0,00 | 0,00 | |
| E.II | Kurzfristige Verbindlichkeiten | 12.680.172,42 | 18.045.950,49 | -5.365.778,07 | -29,7 |
| E.III | Kurzfristige Rückstellungen | 22.058.794,75 | 10.094.623,26 | 11.964.171,49 | 118,5 |

II. ABSCHLUSSRECHNUNGEN 2016

1. Vermögensrechnung – Kurzfassung
(Beträge in Euro)

Vermögensrechnung – Kurzfassung (d)

| DB 14.01.02 - Service | | | | | |
|-----------------------|--|---------------------|---------------------|----------------------|--------------|
| BRA-Position | Aktiva, Passiva | Stand | | Veränderung | |
| | | 31.12.2016 | 31.12.2015 | In EUR | In % |
| | Aktiva | 12.151.114,64 | 11.643.667,49 | 507.447,15 | 4,4 |
| A | Langfristiges Vermögen | 5.828.514,59 | 5.800.107,03 | 28.407,56 | 0,5 |
| A.I | Immaterielle Vermögenswerte | 27.109,60 | 20.182,92 | 6.926,68 | 34,3 |
| A.II | Sachanlagen | 5.792.679,04 | 5.773.958,91 | 18.720,13 | 0,3 |
| A.III | Wertpapiere und sonstige Kapitalanlagen | 0,00 | 0,00 | 0,00 | |
| A.IV | Beteiligungen | 0,00 | 0,00 | 0,00 | |
| A.V | Langfristige Forderungen | 8.725,95 | 5.965,20 | 2.760,75 | 46,3 |
| B | Kurzfristiges Vermögen | 6.322.600,05 | 5.843.560,46 | 479.039,59 | 8,2 |
| B.I | Kurzfristiges Finanzvermögen | 0,00 | 0,00 | 0,00 | |
| B.II | Kurzfristige Forderungen | 5.976.973,64 | 5.761.121,56 | 215.852,08 | 3,8 |
| B.III | Vorräte | 334.832,37 | 0,00 | 334.832,37 | |
| B.IV | Liquide Mittel | 10.794,04 | 82.438,90 | -71.644,86 | -86,9 |
| | Passiva | 12.151.114,64 | 11.643.667,49 | 507.447,15 | 4,4 |
| C | Nettovermögen (Ausgleichsposten) | 1.838.947,85 | 4.427.228,21 | -2.588.280,36 | -58,5 |
| C.I | Neubewertungsrücklagen (Umbewertungskonto) | 0,00 | 0,00 | 0,00 | |
| C.II | Fremdwährungsumrechnungsrücklagen | 0,00 | 0,00 | 0,00 | |
| C.III | Sonstige Rücklagen | 0,00 | 0,00 | 0,00 | |
| C.IV | Jährliches Nettoergebnis | -40.688.580,13 | -37.644.036,41 | -3.044.543,72 | -8,1 |
| C.V | Saldo aus der jährlichen Eröffnungsbilanz | 3.269.687,79 | 4.227.046,99 | -957.359,20 | -22,7 |
| C.VI | Bundesfinanzierung | 37.607.109,23 | 36.704.413,19 | 902.696,04 | 2,5 |
| C.VII | Sonstiges Nettovermögen | 1.650.730,96 | 1.139.804,44 | 510.926,52 | 44,8 |
| D | Langfristige Fremdmittel | 3.633.132,13 | 3.379.075,09 | 254.057,04 | 7,5 |
| D.I | Langfristige Finanzschulden, netto | 0,00 | 0,00 | 0,00 | |
| D.II | Langfristige Verbindlichkeiten | 0,00 | 0,00 | 0,00 | |
| D.III | Langfristige Rückstellungen | 3.633.132,13 | 3.379.075,09 | 254.057,04 | 7,5 |
| E | Kurzfristige Fremdmittel | 6.679.034,66 | 3.837.364,19 | 2.841.670,47 | 74,1 |
| E.I | Kurzfristige Finanzierungen, netto | 0,00 | 0,00 | 0,00 | |
| E.II | Kurzfristige Verbindlichkeiten | 2.822.721,37 | 2.622.729,08 | 199.992,29 | 7,6 |
| E.III | Kurzfristige Rückstellungen | 3.856.313,29 | 1.214.635,11 | 2.641.678,18 | 217,5 |

II. ABSCHLUSSRECHNUNGEN 2016

1. Vermögensrechnung – Kurzfassung
(Beträge in Euro)

Vermögensrechnung – Kurzfassung (e)

| DB 14.01.02.01 - Heerespersonalamt | | | | | |
|------------------------------------|--|----------------------|---------------------|----------------------|--------------|
| BRA-Position | Aktiva, Passiva | Stand | | Veränderung | |
| | | 31.12.2016 | 31.12.2015 | In EUR | In % |
| | Aktiva | 5.752.603,19 | 5.564.493,60 | 188.109,59 | 3,4 |
| A | Langfristiges Vermögen | 40.424,16 | 53.951,11 | -13.526,95 | -25,1 |
| A.I | Immaterielle Vermögenswerte | 0,00 | 0,00 | 0,00 | |
| A.II | Sachanlagen | 31.698,21 | 48.991,13 | -17.292,92 | -35,3 |
| A.III | Wertpapiere und sonstige Kapitalanlagen | 0,00 | 0,00 | 0,00 | |
| A.IV | Beteiligungen | 0,00 | 0,00 | 0,00 | |
| A.V | Langfristige Forderungen | 8.725,95 | 4.959,98 | 3.765,97 | 75,9 |
| B | Kurzfristiges Vermögen | 5.712.179,03 | 5.510.542,49 | 201.636,54 | 3,7 |
| B.I | Kurzfristiges Finanzvermögen | 0,00 | 0,00 | 0,00 | |
| B.II | Kurzfristige Forderungen | 5.707.858,11 | 5.453.655,87 | 254.202,24 | 4,7 |
| B.III | Vorräte | 1.509,41 | 0,00 | 1.509,41 | |
| B.IV | Liquide Mittel | 2.811,51 | 56.886,62 | -54.075,11 | -95,1 |
| | Passiva | 5.752.603,19 | 5.564.493,60 | 188.109,59 | 3,4 |
| C | Nettovermögen (Ausgleichsposten) | -3.115.431,81 | -145.561,49 | -2.969.870,32 | kA |
| C.I | Neubewertungsrücklagen (Umbewertungskonto) | 0,00 | 0,00 | 0,00 | |
| C.II | Fremdwährungsumrechnungsrücklagen | 0,00 | 0,00 | 0,00 | |
| C.III | Sonstige Rücklagen | 0,00 | 0,00 | 0,00 | |
| C.IV | Jährliches Nettoergebnis | -34.840.585,76 | -31.746.041,28 | -3.094.544,48 | -9,8 |
| C.V | Saldo aus der jährlichen Eröffnungsbilanz | -1.226.154,72 | -284.664,36 | -941.490,36 | -330,7 |
| C.VI | Bundesfinanzierung | 31.355.326,23 | 30.790.012,80 | 565.313,43 | 1,8 |
| C.VII | Sonstiges Nettovermögen | 1.595.982,44 | 1.095.131,35 | 500.851,09 | 45,7 |
| D | Langfristige Fremdmittel | 2.692.422,74 | 2.453.147,42 | 239.275,32 | 9,8 |
| D.I | Langfristige Finanzschulden, netto | 0,00 | 0,00 | 0,00 | |
| D.II | Langfristige Verbindlichkeiten | 0,00 | 0,00 | 0,00 | |
| D.III | Langfristige Rückstellungen | 2.692.422,74 | 2.453.147,42 | 239.275,32 | 9,8 |
| E | Kurzfristige Fremdmittel | 6.175.612,26 | 3.256.907,67 | 2.918.704,59 | 89,6 |
| E.I | Kurzfristige Finanzierungen, netto | 0,00 | 0,00 | 0,00 | |
| E.II | Kurzfristige Verbindlichkeiten | 2.583.471,01 | 2.331.050,01 | 252.421,00 | 10,8 |
| E.III | Kurzfristige Rückstellungen | 3.592.141,25 | 925.857,66 | 2.666.283,59 | 288,0 |

II. ABSCHLUSSRECHNUNGEN 2016

1. Vermögensrechnung – Kurzfassung
(Beträge in Euro)

Vermögensrechnung – Kurzfassung (f)

| DB 14.01.02.02 - Heeresgeschichtliches Museum | | | | | |
|---|--|---------------------|---------------------|-------------------|--------------|
| BRA-Position | Aktiva, Passiva | Stand | | Veränderung | |
| | | 31.12.2016 | 31.12.2015 | In EUR | In % |
| | Aktiva | 6.398.511,45 | 6.079.173,89 | 319.337,56 | 5,3 |
| A | Langfristiges Vermögen | 5.788.090,43 | 5.746.155,92 | 41.934,51 | 0,7 |
| A.I | Immaterielle Vermögenswerte | 27.109,60 | 20.182,92 | 6.926,68 | 34,3 |
| A.II | Sachanlagen | 5.760.980,83 | 5.724.967,78 | 36.013,05 | 0,6 |
| A.III | Wertpapiere und sonstige Kapitalanlagen | 0,00 | 0,00 | 0,00 | |
| A.IV | Beteiligungen | 0,00 | 0,00 | 0,00 | |
| A.V | Langfristige Forderungen | 0,00 | 1.005,22 | -1.005,22 | -100,0 |
| B | Kurzfristiges Vermögen | 610.421,02 | 333.017,97 | 277.403,05 | 83,3 |
| B.I | Kurzfristiges Finanzvermögen | 0,00 | 0,00 | 0,00 | |
| B.II | Kurzfristige Forderungen | 269.115,53 | 307.465,69 | -38.350,16 | -12,5 |
| B.III | Vorräte | 333.322,96 | 0,00 | 333.322,96 | |
| B.IV | Liquide Mittel | 7.982,53 | 25.552,28 | -17.569,75 | -68,8 |
| | Passiva | 6.398.511,45 | 6.079.173,89 | 319.337,56 | 5,3 |
| C | Nettovermögen (Ausgleichsposten) | 4.954.379,66 | 4.572.789,70 | 381.589,96 | 8,3 |
| C.I | Neubewertungsrücklagen (Umbewertungskonto) | 0,00 | 0,00 | 0,00 | |
| C.II | Fremdwährungsumrechnungsrücklagen | 0,00 | 0,00 | 0,00 | |
| C.III | Sonstige Rücklagen | 0,00 | 0,00 | 0,00 | |
| C.IV | Jährliches Nettoergebnis | -5.847.994,37 | -5.897.995,13 | 50.000,76 | 0,9 |
| C.V | Saldo aus der jährlichen Eröffnungsbilanz | 4.495.842,51 | 4.511.711,35 | -15.868,84 | -0,4 |
| C.VI | Bundesfinanzierung | 6.251.783,00 | 5.914.400,39 | 337.382,61 | 5,7 |
| C.VII | Sonstiges Nettovermögen | 54.748,52 | 44.673,09 | 10.075,43 | 22,6 |
| D | Langfristige Fremdmittel | 940.709,39 | 925.927,67 | 14.781,72 | 1,6 |
| D.I | Langfristige Finanzschulden, netto | 0,00 | 0,00 | 0,00 | |
| D.II | Langfristige Verbindlichkeiten | 0,00 | 0,00 | 0,00 | |
| D.III | Langfristige Rückstellungen | 940.709,39 | 925.927,67 | 14.781,72 | 1,6 |
| E | Kurzfristige Fremdmittel | 503.422,40 | 580.456,52 | -77.034,12 | -13,3 |
| E.I | Kurzfristige Finanzierungen, netto | 0,00 | 0,00 | 0,00 | |
| E.II | Kurzfristige Verbindlichkeiten | 239.250,36 | 291.679,07 | -52.428,71 | -18,0 |
| E.III | Kurzfristige Rückstellungen | 264.172,04 | 288.777,45 | -24.605,41 | -8,5 |

II. ABSCHLUSSRECHNUNGEN 2016

1. Vermögensrechnung – Kurzfassung
(Beträge in Euro)

Vermögensrechnung – Kurzfassung (g)

| GB 14.02 - Streitkräfte | | | | | |
|-------------------------|--|-------------------------|-------------------------|-----------------------|-------------|
| BRA-Position | Aktiva, Passiva | Stand | | Veränderung | |
| | | 31.12.2016 | 31.12.2015 | In EUR | In % |
| | Aktiva | 6.499.015.414,18 | 6.279.382.855,26 | 219.632.558,92 | 3,5 |
| A | Langfristiges Vermögen | 5.712.984.388,74 | 5.746.690.020,04 | -33.705.631,30 | -0,6 |
| A.I | Immaterielle Vermögenswerte | 6.510.406,90 | 5.638.735,87 | 871.671,03 | 15,5 |
| A.II | Sachanlagen | 5.703.738.392,39 | 5.738.555.336,38 | -34.816.943,99 | -0,6 |
| A.III | Wertpapiere und sonstige Kapitalanlagen | 0,00 | 0,00 | 0,00 | |
| A.IV | Beteiligungen | 1.419.354,09 | 1.419.354,09 | 0,00 | 0,0 |
| A.V | Langfristige Forderungen | 1.316.235,36 | 1.076.593,70 | 239.641,66 | 22,3 |
| B | Kurzfristiges Vermögen | 786.031.025,44 | 532.692.835,22 | 253.338.190,22 | 47,6 |
| B.I | Kurzfristiges Finanzvermögen | 0,00 | 0,00 | 0,00 | |
| B.II | Kurzfristige Forderungen | 204.579.968,60 | 175.507.662,95 | 29.072.305,65 | 16,6 |
| B.III | Vorräte | 578.008.097,04 | 354.022.613,12 | 223.985.483,92 | 63,3 |
| B.IV | Liquide Mittel | 3.442.959,80 | 3.162.559,15 | 280.400,65 | 8,9 |
| | Passiva | 6.499.015.414,18 | 6.279.382.855,26 | 219.632.558,92 | 3,5 |
| C | Nettovermögen (Ausgleichsposten) | 6.005.836.093,17 | 5.874.663.985,56 | 131.172.107,61 | 2,2 |
| C.I | Neubewertungsrücklagen (Umbewertungskonto) | 0,00 | 0,00 | 0,00 | |
| C.II | Fremdwährungsumrechnungsrücklagen | 0,00 | 0,00 | 0,00 | |
| C.III | Sonstige Rücklagen | 0,00 | 0,00 | 0,00 | |
| C.IV | Jährliches Nettoergebnis | -1.678.958.654,97 | -1.784.802.231,16 | 105.843.576,19 | 5,9 |
| C.V | Saldo aus der jährlichen Eröffnungsbilanz | 5.819.965.897,87 | 5.974.600.037,11 | -154.634.139,24 | -2,6 |
| C.VI | Bundesfinanzierung | 1.868.106.457,18 | 1.687.926.856,34 | 180.179.600,84 | 10,7 |
| C.VII | Sonstiges Nettovermögen | -3.277.606,91 | -3.060.676,73 | -216.930,18 | -7,1 |
| D | Langfristige Fremdmittel | 173.251.657,56 | 163.929.383,35 | 9.322.274,21 | 5,7 |
| D.I | Langfristige Finanzschulden, netto | 0,00 | 0,00 | 0,00 | |
| D.II | Langfristige Verbindlichkeiten | 10.521.675,00 | 3.902.579,50 | 6.619.095,50 | 169,6 |
| D.III | Langfristige Rückstellungen | 162.729.982,56 | 160.026.803,85 | 2.703.178,71 | 1,7 |
| E | Kurzfristige Fremdmittel | 319.927.663,45 | 240.789.486,35 | 79.138.177,10 | 32,9 |
| E.I | Kurzfristige Finanzierungen, netto | 0,00 | 0,00 | 0,00 | |
| E.II | Kurzfristige Verbindlichkeiten | 252.906.338,44 | 175.400.923,84 | 77.505.414,60 | 44,2 |
| E.III | Kurzfristige Rückstellungen | 67.021.325,01 | 65.388.562,51 | 1.632.762,50 | 2,5 |

II. ABSCHLUSSRECHNUNGEN 2016

1. Vermögensrechnung – Kurzfassung
(Beträge in Euro)

Vermögensrechnung – Kurzfassung (h)

| DB 14.02.01 - Streitkräftebereitstellung | | | | | |
|--|--|-----------------------|-----------------------|-----------------------|--------------|
| BRA-Position | Aktiva, Passiva | Stand | | Veränderung | |
| | | 31.12.2016 | 31.12.2015 | In EUR | In % |
| | Aktiva | 722.689.023,27 | 534.353.337,59 | 188.335.685,68 | 35,3 |
| A | Langfristiges Vermögen | 634.145.643,95 | 462.485.114,96 | 171.660.528,99 | 37,1 |
| A.I | Immaterielle Vermögenswerte | 6.473.543,90 | 5.637.722,49 | 835.821,41 | 14,8 |
| A.II | Sachanlagen | 626.805.817,03 | 456.025.201,95 | 170.780.615,08 | 37,5 |
| A.III | Wertpapiere und sonstige Kapitalanlagen | 0,00 | 0,00 | 0,00 | |
| A.IV | Beteiligungen | 0,00 | 0,00 | 0,00 | |
| A.V | Langfristige Forderungen | 866.283,02 | 822.190,52 | 44.092,50 | 5,4 |
| B | Kurzfristiges Vermögen | 88.543.379,32 | 71.868.222,63 | 16.675.156,69 | 23,2 |
| B.I | Kurzfristiges Finanzvermögen | 0,00 | 0,00 | 0,00 | |
| B.II | Kurzfristige Forderungen | 87.751.562,85 | 63.661.806,60 | 24.089.756,25 | 37,8 |
| B.III | Vorräte | 759.958,32 | 8.168.106,20 | -7.408.147,88 | -90,7 |
| B.IV | Liquide Mittel | 31.858,15 | 38.309,83 | -6.451,68 | -16,8 |
| | Passiva | 722.689.023,27 | 534.353.337,59 | 188.335.685,68 | 35,3 |
| C | Nettovermögen (Ausgleichsposten) | 607.346.465,38 | 499.642.909,70 | 107.703.555,68 | 21,6 |
| C.I | Neubewertungsrücklagen (Umbewertungskonto) | 0,00 | 0,00 | 0,00 | |
| C.II | Fremdwährungsumrechnungsrücklagen | 0,00 | 0,00 | 0,00 | |
| C.III | Sonstige Rücklagen | 0,00 | 0,00 | 0,00 | |
| C.IV | Jährliches Nettoergebnis | -253.192.147,17 | -187.715.680,47 | -65.476.466,70 | -34,9 |
| C.V | Saldo aus der jährlichen Eröffnungsbilanz | 495.857.621,32 | 388.271.716,40 | 107.585.904,92 | 27,7 |
| C.VI | Bundesfinanzierung | 368.634.050,83 | 303.028.241,90 | 65.605.808,93 | 21,7 |
| C.VII | Sonstiges Nettovermögen | -3.953.059,60 | -3.941.368,13 | -11.691,47 | -0,3 |
| D | Langfristige Fremdmittel | 14.152.382,47 | 13.415.461,39 | 736.921,08 | 5,5 |
| D.I | Langfristige Finanzschulden, netto | 0,00 | 0,00 | 0,00 | |
| D.II | Langfristige Verbindlichkeiten | 536.909,22 | 84.222,37 | 452.686,85 | 537,5 |
| D.III | Langfristige Rückstellungen | 13.615.473,25 | 13.331.239,02 | 284.234,23 | 2,1 |
| E | Kurzfristige Fremdmittel | 101.190.175,42 | 21.294.966,50 | 79.895.208,92 | 375,2 |
| E.I | Kurzfristige Finanzierungen, netto | 0,00 | 0,00 | 0,00 | |
| E.II | Kurzfristige Verbindlichkeiten | 96.830.281,07 | 16.829.664,89 | 80.000.616,18 | 475,4 |
| E.III | Kurzfristige Rückstellungen | 4.359.894,35 | 4.465.301,61 | -105.407,26 | -2,4 |

II. ABSCHLUSSRECHNUNGEN 2016

1. Vermögensrechnung – Kurzfassung

(Beträge in Euro)

Vermögensrechnung – Kurzfassung (i)

| DB 14.02.02 - Streitkräfteunterhalt, allg. Einsatzvorbereitung u. Einsatz | | | | | |
|---|--|-------------------------|-------------------------|------------------------|-------------|
| BRA-Position | Aktiva, Passiva | Stand | | Veränderung | |
| | | 31.12.2016 | 31.12.2015 | In EUR | In % |
| | Aktiva | 5.776.326.390,91 | 5.745.029.517,67 | 31.296.873,24 | 0,5 |
| A | Langfristiges Vermögen | 5.078.838.744,79 | 5.284.204.905,08 | -205.366.160,29 | -3,9 |
| A.I | Immaterielle Vermögenswerte | 36.863,00 | 1.013,38 | 35.849,62 | kA |
| A.II | Sachanlagen | 5.076.932.575,36 | 5.282.530.134,43 | -205.597.559,07 | -3,9 |
| A.III | Wertpapiere und sonstige Kapitalanlagen | 0,00 | 0,00 | 0,00 | |
| A.IV | Beteiligungen | 1.419.354,09 | 1.419.354,09 | 0,00 | 0,0 |
| A.V | Langfristige Forderungen | 449.952,34 | 254.403,18 | 195.549,16 | 76,9 |
| B | Kurzfristiges Vermögen | 697.487.646,12 | 460.824.612,59 | 236.663.033,53 | 51,4 |
| B.I | Kurzfristiges Finanzvermögen | 0,00 | 0,00 | 0,00 | |
| B.II | Kurzfristige Forderungen | 116.828.405,75 | 111.845.856,35 | 4.982.549,40 | 4,5 |
| B.III | Vorräte | 577.248.138,72 | 345.854.506,92 | 231.393.631,80 | 66,9 |
| B.IV | Liquide Mittel | 3.411.101,65 | 3.124.249,32 | 286.852,33 | 9,2 |
| | Passiva | 5.776.326.390,91 | 5.745.029.517,67 | 31.296.873,24 | 0,5 |
| C | Nettovermögen (Ausgleichsposten) | 5.398.489.627,79 | 5.375.021.075,86 | 23.468.551,93 | 0,4 |
| C.I | Neubewertungsrücklagen (Umbewertungskonto) | 0,00 | 0,00 | 0,00 | |
| C.II | Fremdwährungsumrechnungsrücklagen | 0,00 | 0,00 | 0,00 | |
| C.III | Sonstige Rücklagen | 0,00 | 0,00 | 0,00 | |
| C.IV | Jährliches Nettoergebnis | -1.425.766.507,80 | -1.597.086.550,69 | 171.320.042,89 | 10,7 |
| C.V | Saldo aus der jährlichen Eröffnungsbilanz | 5.324.108.276,55 | 5.586.328.320,71 | -262.220.044,16 | -4,7 |
| C.VI | Bundesfinanzierung | 1.499.472.406,35 | 1.384.898.614,44 | 114.573.791,91 | 8,3 |
| C.VII | Sonstiges Nettovermögen | 675.452,69 | 880.691,40 | -205.238,71 | -23,3 |
| D | Langfristige Fremdmittel | 159.099.275,09 | 150.513.921,96 | 8.585.353,13 | 5,7 |
| D.I | Langfristige Finanzschulden, netto | 0,00 | 0,00 | 0,00 | |
| D.II | Langfristige Verbindlichkeiten | 9.984.765,78 | 3.818.357,13 | 6.166.408,65 | 161,5 |
| D.III | Langfristige Rückstellungen | 149.114.509,31 | 146.695.564,83 | 2.418.944,48 | 1,7 |
| E | Kurzfristige Fremdmittel | 218.737.488,03 | 219.494.519,85 | -757.031,82 | -0,3 |
| E.I | Kurzfristige Finanzierungen, netto | 0,00 | 0,00 | 0,00 | |
| E.II | Kurzfristige Verbindlichkeiten | 156.076.057,37 | 158.571.258,95 | -2.495.201,58 | -1,6 |
| E.III | Kurzfristige Rückstellungen | 62.661.430,66 | 60.923.260,90 | 1.738.169,76 | 2,9 |

II. ABSCHLUSSRECHNUNGEN 2016

1. Vermögensrechnung – Kurzfassung
(Beträge in Euro)

Vermögensrechnung – Kurzfassung (j)

| DB 14.02.02.01 - Betrieb, allgemeine Einsatzvorbereitung und Einsatz | | | | | |
|--|--|-------------------------|-------------------------|-----------------------|-------------|
| BRA-Position | Aktiva, Passiva | Stand | | Veränderung | |
| | | 31.12.2016 | 31.12.2015 | In EUR | In % |
| | Aktiva | 1.523.643.958,74 | 1.537.452.165,55 | -13.808.206,81 | -0,9 |
| A | Langfristiges Vermögen | 1.109.258.181,07 | 1.207.149.971,53 | -97.891.790,46 | -8,1 |
| A.I | Immaterielle Vermögenswerte | 0,00 | 930,05 | -930,05 | -100,0 |
| A.II | Sachanlagen | 1.109.024.808,40 | 1.207.010.830,17 | -97.986.021,77 | -8,1 |
| A.III | Wertpapiere und sonstige Kapitalanlagen | 0,00 | 0,00 | 0,00 | |
| A.IV | Beteiligungen | 0,00 | 0,00 | 0,00 | |
| A.V | Langfristige Forderungen | 233.372,67 | 138.211,31 | 95.161,36 | 68,9 |
| B | Kurzfristiges Vermögen | 414.385.777,67 | 330.302.194,02 | 84.083.583,65 | 25,5 |
| B.I | Kurzfristiges Finanzvermögen | 0,00 | 0,00 | 0,00 | |
| B.II | Kurzfristige Forderungen | 83.448.855,83 | 82.808.894,44 | 639.961,39 | 0,8 |
| B.III | Vorräte | 327.438.130,54 | 244.437.536,32 | 83.000.594,22 | 34,0 |
| B.IV | Liquide Mittel | 3.498.791,30 | 3.055.763,26 | 443.028,04 | 14,5 |
| | Passiva | 1.523.643.958,74 | 1.537.452.165,55 | -13.808.206,81 | -0,9 |
| C | Nettovermögen (Ausgleichsposten) | 1.273.270.533,04 | 1.286.034.719,09 | -12.764.186,05 | -1,0 |
| C.I | Neubewertungsrücklagen (Umbewertungskonto) | 0,00 | 0,00 | 0,00 | |
| C.II | Fremdwährungsumrechnungsrücklagen | 0,00 | 0,00 | 0,00 | |
| C.III | Sonstige Rücklagen | 0,00 | 0,00 | 0,00 | |
| C.IV | Jährliches Nettoergebnis | -919.250.883,49 | -942.103.747,65 | 22.852.864,16 | 2,4 |
| C.V | Saldo aus der jährlichen Eröffnungsbilanz | 1.297.620.114,77 | 1.380.979.309,25 | -83.359.194,48 | -6,0 |
| C.VI | Bundesfinanzierung | 897.039.575,33 | 849.148.807,54 | 47.890.767,79 | 5,6 |
| C.VII | Sonstiges Nettovermögen | -2.138.273,57 | -1.989.650,05 | -148.623,52 | -7,5 |
| D | Langfristige Fremdmittel | 103.802.576,01 | 101.086.686,17 | 2.715.889,84 | 2,7 |
| D.I | Langfristige Finanzschulden, netto | 0,00 | 0,00 | 0,00 | |
| D.II | Langfristige Verbindlichkeiten | 4.573.090,39 | 2.938.053,87 | 1.635.036,52 | 55,7 |
| D.III | Langfristige Rückstellungen | 99.229.485,62 | 98.148.632,30 | 1.080.853,32 | 1,1 |
| E | Kurzfristige Fremdmittel | 146.570.849,69 | 150.330.760,29 | -3.759.910,60 | -2,5 |
| E.I | Kurzfristige Finanzierungen, netto | 0,00 | 0,00 | 0,00 | |
| E.II | Kurzfristige Verbindlichkeiten | 103.394.391,63 | 108.128.310,92 | -4.733.919,29 | -4,4 |
| E.III | Kurzfristige Rückstellungen | 43.176.458,06 | 42.202.449,37 | 974.008,69 | 2,3 |

II. ABSCHLUSSRECHNUNGEN 2016

1. Vermögensrechnung – Kurzfassung
(Beträge in Euro)

Vermögensrechnung – Kurzfassung (k)

| DB 14.02.02.02 - Logistische Unterstützung Land | | | | | |
|---|--|-----------------------|-----------------------|-----------------------|--------------|
| BRA-Position | Aktiva, Passiva | Stand | | Veränderung | |
| | | 31.12.2016 | 31.12.2015 | In EUR | In % |
| | Aktiva | 469.051.011,13 | 346.379.859,80 | 122.671.151,33 | 35,4 |
| A | Langfristiges Vermögen | 209.879.105,44 | 233.129.971,09 | -23.250.865,65 | -10,0 |
| A.I | Immaterielle Vermögenswerte | 0,00 | 83,33 | -83,33 | -100,0 |
| A.II | Sachanlagen | 209.842.824,10 | 233.041.668,47 | -23.198.844,37 | -10,0 |
| A.III | Wertpapiere und sonstige Kapitalanlagen | 0,00 | 0,00 | 0,00 | |
| A.IV | Beteiligungen | 0,00 | 0,00 | 0,00 | |
| A.V | Langfristige Forderungen | 36.281,34 | 88.219,29 | -51.937,95 | -58,9 |
| B | Kurzfristiges Vermögen | 259.171.905,69 | 113.249.888,71 | 145.922.016,98 | 128,9 |
| B.I | Kurzfristiges Finanzvermögen | 0,00 | 0,00 | 0,00 | |
| B.II | Kurzfristige Forderungen | 11.152.970,13 | 12.106.414,61 | -953.444,48 | -7,9 |
| B.III | Vorräte | 248.000.375,55 | 101.048.763,40 | 146.951.612,15 | 145,4 |
| B.IV | Liquide Mittel | 18.560,01 | 94.710,70 | -76.150,69 | -80,4 |
| | Passiva | 469.051.011,13 | 346.379.859,80 | 122.671.151,33 | 35,4 |
| C | Nettovermögen (Ausgleichsposten) | 421.190.067,77 | 298.053.539,46 | 123.136.528,31 | 41,3 |
| C.I | Neubewertungsrücklagen (Umbewertungskonto) | 0,00 | 0,00 | 0,00 | |
| C.II | Fremdwährungsumrechnungsrücklagen | 0,00 | 0,00 | 0,00 | |
| C.III | Sonstige Rücklagen | 0,00 | 0,00 | 0,00 | |
| C.IV | Jährliches Nettoergebnis | -51.973.720,14 | -224.905.552,20 | 172.931.832,06 | 76,9 |
| C.V | Saldo aus der jährlichen Eröffnungsbilanz | 298.460.745,47 | 356.902.312,21 | -58.441.566,74 | -16,4 |
| C.VI | Bundesfinanzierung | 174.923.374,79 | 166.264.325,52 | 8.659.049,27 | 5,2 |
| C.VII | Sonstiges Nettovermögen | -220.332,35 | -207.546,07 | -12.786,28 | -6,2 |
| D | Langfristige Fremdmittel | 24.703.778,26 | 24.369.186,51 | 334.591,75 | 1,4 |
| D.I | Langfristige Finanzschulden, netto | 0,00 | 0,00 | 0,00 | |
| D.II | Langfristige Verbindlichkeiten | 117.528,06 | 347.121,71 | -229.593,65 | -66,1 |
| D.III | Langfristige Rückstellungen | 24.586.250,20 | 24.022.064,80 | 564.185,40 | 2,4 |
| E | Kurzfristige Fremdmittel | 23.157.165,10 | 23.957.133,83 | -799.968,73 | -3,3 |
| E.I | Kurzfristige Finanzierungen, netto | 0,00 | 0,00 | 0,00 | |
| E.II | Kurzfristige Verbindlichkeiten | 13.579.391,92 | 14.738.626,37 | -1.159.234,45 | -7,9 |
| E.III | Kurzfristige Rückstellungen | 9.577.773,18 | 9.218.507,46 | 359.265,72 | 3,9 |

II. ABSCHLUSSRECHNUNGEN 2016

1. Vermögensrechnung – Kurzfassung
(Beträge in Euro)

Vermögensrechnung – Kurzfassung (I)

| DB 14.02.02.03 - Logistische Unterstützung Luft | | | | | |
|---|--|----------------------|----------------------|----------------------|--------------|
| BRA-Position | Aktiva, Passiva | Stand | | Veränderung | |
| | | 31.12.2016 | 31.12.2015 | In EUR | In % |
| | Aktiva | 55.848.990,03 | 58.106.935,32 | -2.257.945,29 | -3,9 |
| A | Langfristiges Vermögen | 58.096.706,78 | 60.152.458,92 | -2.055.752,14 | -3,4 |
| A.I | Immaterielle Vermögenswerte | 0,00 | 0,00 | 0,00 | |
| A.II | Sachanlagen | 57.928.328,83 | 60.154.007,77 | -2.225.678,94 | -3,7 |
| A.III | Wertpapiere und sonstige Kapitalanlagen | 0,00 | 0,00 | 0,00 | |
| A.IV | Beteiligungen | 0,00 | 0,00 | 0,00 | |
| A.V | Langfristige Forderungen | 168.377,95 | -1.548,85 | 169.926,80 | kA |
| B | Kurzfristiges Vermögen | -2.247.716,75 | -2.045.523,60 | -202.193,15 | -9,9 |
| B.I | Kurzfristiges Finanzvermögen | 0,00 | 0,00 | 0,00 | |
| B.II | Kurzfristige Forderungen | -2.044.808,78 | -2.057.578,09 | 12.769,31 | 0,6 |
| B.III | Vorräte | 129,24 | 115.284,65 | -115.155,41 | -99,9 |
| B.IV | Liquide Mittel | -203.037,21 | -103.230,16 | -99.807,05 | -96,7 |
| | Passiva | 55.848.990,03 | 58.106.935,32 | -2.257.945,29 | -3,9 |
| C | Nettovermögen (Ausgleichsposten) | 44.502.407,52 | 43.952.815,81 | 549.591,71 | 1,3 |
| C.I | Neubewertungsrücklagen (Umbewertungskonto) | 0,00 | 0,00 | 0,00 | |
| C.II | Fremdwährungsumrechnungsrücklagen | 0,00 | 0,00 | 0,00 | |
| C.III | Sonstige Rücklagen | 0,00 | 0,00 | 0,00 | |
| C.IV | Jährliches Nettoergebnis | -108.604.792,16 | -87.187.625,66 | -21.417.166,50 | -24,6 |
| C.V | Saldo aus der jährlichen Eröffnungsbilanz | 43.570.098,70 | 60.849.594,01 | -17.279.495,31 | -28,4 |
| C.VI | Bundesfinanzierung | 109.272.173,94 | 70.022.805,03 | 39.249.368,91 | 56,1 |
| C.VII | Sonstiges Nettovermögen | 264.927,04 | 268.042,43 | -3.115,39 | -1,2 |
| D | Langfristige Fremdmittel | 1.435.056,92 | 1.436.317,91 | -1.260,99 | -0,1 |
| D.I | Langfristige Finanzschulden, netto | 0,00 | 0,00 | 0,00 | |
| D.II | Langfristige Verbindlichkeiten | 0,00 | 0,00 | 0,00 | |
| D.III | Langfristige Rückstellungen | 1.435.056,92 | 1.436.317,91 | -1.260,99 | -0,1 |
| E | Kurzfristige Fremdmittel | 9.911.525,59 | 12.717.801,60 | -2.806.276,01 | -22,1 |
| E.I | Kurzfristige Finanzierungen, netto | 0,00 | 0,00 | 0,00 | |
| E.II | Kurzfristige Verbindlichkeiten | 9.246.269,11 | 12.034.544,91 | -2.788.275,80 | -23,2 |
| E.III | Kurzfristige Rückstellungen | 665.256,48 | 683.256,69 | -18.000,21 | -2,6 |

II. ABSCHLUSSRECHNUNGEN 2016

1. Vermögensrechnung – Kurzfassung
(Beträge in Euro)

Vermögensrechnung – Kurzfassung (m)

| DB 14.02.02.04 - Zentrale Ausbildung | | | | | |
|--------------------------------------|--|----------------------|----------------------|----------------------|--------------|
| BRA-Position | Aktiva, Passiva | Stand | | Veränderung | |
| | | 31.12.2016 | 31.12.2015 | In EUR | In % |
| | Aktiva | 50.467.869,95 | 54.382.745,70 | -3.914.875,75 | -7,2 |
| A | Langfristiges Vermögen | 37.208.350,96 | 43.663.262,76 | -6.454.911,80 | -14,8 |
| A.I | Immaterielle Vermögenswerte | 36.863,00 | 0,00 | 36.863,00 | |
| A.II | Sachanlagen | 37.163.550,39 | 43.648.856,81 | -6.485.306,42 | -14,9 |
| A.III | Wertpapiere und sonstige Kapitalanlagen | 0,00 | 0,00 | 0,00 | |
| A.IV | Beteiligungen | 0,00 | 0,00 | 0,00 | |
| A.V | Langfristige Forderungen | 7.937,57 | 14.405,95 | -6.468,38 | -44,9 |
| B | Kurzfristiges Vermögen | 13.259.518,99 | 10.719.482,94 | 2.540.036,05 | 23,7 |
| B.I | Kurzfristiges Finanzvermögen | 0,00 | 0,00 | 0,00 | |
| B.II | Kurzfristige Forderungen | 11.474.125,92 | 10.445.270,35 | 1.028.855,57 | 9,9 |
| B.III | Vorräte | 1.702.310,31 | 211.175,64 | 1.491.134,67 | 706,1 |
| B.IV | Liquide Mittel | 83.082,76 | 63.036,95 | 20.045,81 | 31,8 |
| | Passiva | 50.467.869,95 | 54.382.745,70 | -3.914.875,75 | -7,2 |
| C | Nettovermögen (Ausgleichsposten) | 15.943.423,94 | 22.068.126,05 | -6.124.702,11 | -27,8 |
| C.I | Neubewertungsrücklagen (Umbewertungskonto) | 0,00 | 0,00 | 0,00 | |
| C.II | Fremdwährungsumrechnungsrücklagen | 0,00 | 0,00 | 0,00 | |
| C.III | Sonstige Rücklagen | 0,00 | 0,00 | 0,00 | |
| C.IV | Jährliches Nettoergebnis | -114.706.866,18 | -114.162.068,23 | -544.797,95 | -0,5 |
| C.V | Saldo aus der jährlichen Eröffnungsbilanz | 18.904.354,20 | 24.423.257,29 | -5.518.903,09 | -22,6 |
| C.VI | Bundesfinanzierung | 108.949.623,72 | 108.972.761,45 | -23.137,73 | 0,0 |
| C.VII | Sonstiges Nettovermögen | 2.796.312,20 | 2.834.175,54 | -37.863,34 | -1,3 |
| D | Langfristige Fremdmittel | 16.038.718,46 | 15.203.159,60 | 835.558,86 | 5,5 |
| D.I | Langfristige Finanzschulden, netto | 0,00 | 0,00 | 0,00 | |
| D.II | Langfristige Verbindlichkeiten | 845.592,64 | 533.181,55 | 312.411,09 | 58,6 |
| D.III | Langfristige Rückstellungen | 15.193.125,82 | 14.669.978,05 | 523.147,77 | 3,6 |
| E | Kurzfristige Fremdmittel | 18.485.727,55 | 17.111.460,05 | 1.374.267,50 | 8,0 |
| E.I | Kurzfristige Finanzierungen, netto | 0,00 | 0,00 | 0,00 | |
| E.II | Kurzfristige Verbindlichkeiten | 12.335.418,09 | 11.379.183,08 | 956.235,01 | 8,4 |
| E.III | Kurzfristige Rückstellungen | 6.150.309,46 | 5.732.276,97 | 418.032,49 | 7,3 |

II. ABSCHLUSSRECHNUNGEN 2016

1. Vermögensrechnung – Kurzfassung
(Beträge in Euro)

Vermögensrechnung – Kurzfassung (n)

| DB 14.02.02.05 - Facility Management | | | | | |
|--------------------------------------|--|-------------------------|-------------------------|-----------------------|-------------|
| BRA-Position | Aktiva, Passiva | Stand | | Veränderung | |
| | | 31.12.2016 | 31.12.2015 | In EUR | In % |
| | Aktiva | 3.677.314.561,06 | 3.748.707.811,30 | -71.393.250,24 | -1,9 |
| A | Langfristiges Vermögen | 3.664.396.400,54 | 3.740.109.240,78 | -75.712.840,24 | -2,0 |
| A.I | Immaterielle Vermögenswerte | 0,00 | 0,00 | 0,00 | |
| A.II | Sachanlagen | 3.662.973.063,64 | 3.738.674.771,21 | -75.701.707,57 | -2,0 |
| A.III | Wertpapiere und sonstige Kapitalanlagen | 0,00 | 0,00 | 0,00 | |
| A.IV | Beteiligungen | 1.419.354,09 | 1.419.354,09 | 0,00 | 0,0 |
| A.V | Langfristige Forderungen | 3.982,81 | 15.115,48 | -11.132,67 | -73,7 |
| B | Kurzfristiges Vermögen | 12.918.160,52 | 8.598.570,52 | 4.319.590,00 | 50,2 |
| B.I | Kurzfristiges Finanzvermögen | 0,00 | 0,00 | 0,00 | |
| B.II | Kurzfristige Forderungen | 12.797.262,65 | 8.542.855,04 | 4.254.407,61 | 49,8 |
| B.III | Vorräte | 107.193,08 | 41.746,91 | 65.446,17 | 156,8 |
| B.IV | Liquide Mittel | 13.704,79 | 13.968,57 | -263,78 | -1,9 |
| | Passiva | 3.677.314.561,06 | 3.748.707.811,30 | -71.393.250,24 | -1,9 |
| C | Nettovermögen (Ausgleichsposten) | 3.643.583.195,52 | 3.724.911.875,45 | -81.328.679,93 | -2,2 |
| C.I | Neubewertungsrücklagen (Umbewertungskonto) | 0,00 | 0,00 | 0,00 | |
| C.II | Fremdwährungsumrechnungsrücklagen | 0,00 | 0,00 | 0,00 | |
| C.III | Sonstige Rücklagen | 0,00 | 0,00 | 0,00 | |
| C.IV | Jährliches Nettoergebnis | -231.230.245,83 | -228.727.556,95 | -2.502.688,88 | -1,1 |
| C.V | Saldo aus der jährlichen Eröffnungsbilanz | 3.665.552.963,41 | 3.763.173.847,95 | -97.620.884,54 | -2,6 |
| C.VI | Bundesfinanzierung | 209.287.658,57 | 190.489.914,90 | 18.797.743,67 | 9,9 |
| C.VII | Sonstiges Nettovermögen | -27.180,63 | -24.330,45 | -2.850,18 | -11,7 |
| D | Langfristige Fremdmittel | 13.119.145,44 | 8.418.571,77 | 4.700.573,67 | 55,8 |
| D.I | Langfristige Finanzschulden, netto | 0,00 | 0,00 | 0,00 | |
| D.II | Langfristige Verbindlichkeiten | 4.448.554,69 | 0,00 | 4.448.554,69 | |
| D.III | Langfristige Rückstellungen | 8.670.590,75 | 8.418.571,77 | 252.018,98 | 3,0 |
| E | Kurzfristige Fremdmittel | 20.612.220,10 | 15.377.364,08 | 5.234.856,02 | 34,0 |
| E.I | Kurzfristige Finanzierungen, netto | 0,00 | 0,00 | 0,00 | |
| E.II | Kurzfristige Verbindlichkeiten | 17.520.586,62 | 12.290.593,67 | 5.229.992,95 | 42,6 |
| E.III | Kurzfristige Rückstellungen | 3.091.633,48 | 3.086.770,41 | 4.863,07 | 0,2 |

II. ABSCHLUSSRECHNUNGEN 2016

1. Vermögensrechnung – Kurzfassung
(Beträge in Euro)

Vermögensrechnung – Kurzfassung (o)

| GB 14.03 - Sport | | | | | |
|------------------|--|----------------------|----------------------|------------------|-------------|
| BRA-Position | Aktiva, Passiva | Stand | | Veränderung | |
| | | 31.12.2016 | 31.12.2015 | In EUR | In % |
| | Aktiva | 35.486.604,41 | 35.378.216,75 | 108.387,66 | 0,3 |
| A | Langfristiges Vermögen | 33.853.470,66 | 33.816.347,44 | 37.123,22 | 0,1 |
| A.I | Immaterielle Vermögenswerte | 442,94 | 893,82 | -450,88 | -50,4 |
| A.II | Sachanlagen | 238.952,85 | 201.458,24 | 37.494,61 | 18,6 |
| A.III | Wertpapiere und sonstige Kapitalanlagen | 0,00 | 0,00 | 0,00 | |
| A.IV | Beteiligungen | 33.613.745,38 | 33.613.745,38 | 0,00 | 0,0 |
| A.V | Langfristige Forderungen | 329,49 | 250,00 | 79,49 | 31,8 |
| B | Kurzfristiges Vermögen | 1.633.133,75 | 1.561.869,31 | 71.264,44 | 4,6 |
| B.I | Kurzfristiges Finanzvermögen | 0,00 | 0,00 | 0,00 | |
| B.II | Kurzfristige Forderungen | 1.474.926,05 | 1.404.393,38 | 70.532,67 | 5,0 |
| B.III | Vorräte | 157.327,51 | 157.327,51 | 0,00 | 0,0 |
| B.IV | Liquide Mittel | 880,19 | 148,42 | 731,77 | 493,0 |
| | Passiva | 35.486.604,41 | 35.378.216,75 | 108.387,66 | 0,3 |
| C | Nettovermögen (Ausgleichsposten) | 34.258.202,97 | 34.239.734,67 | 18.468,30 | 0,1 |
| C.I | Neubewertungsrücklagen (Umbewertungskonto) | 0,00 | 0,00 | 0,00 | |
| C.II | Fremdwährungsumrechnungsrücklagen | 0,00 | 0,00 | 0,00 | |
| C.III | Sonstige Rücklagen | 0,00 | 0,00 | 0,00 | |
| C.IV | Jährliches Nettoergebnis | -130.815.007,20 | -119.577.416,69 | -11.237.590,51 | -9,4 |
| C.V | Saldo aus der jährlichen Eröffnungsbilanz | 34.256.646,35 | 33.922.739,49 | 333.906,86 | 1,0 |
| C.VI | Bundesfinanzierung | 130.817.018,05 | 119.894.956,78 | 10.922.061,27 | 9,1 |
| C.VII | Sonstiges Nettovermögen | -454,23 | -544,91 | 90,68 | 16,6 |
| D | Langfristige Fremdmittel | 649.538,48 | 625.102,95 | 24.435,53 | 3,9 |
| D.I | Langfristige Finanzschulden, netto | 0,00 | 0,00 | 0,00 | |
| D.II | Langfristige Verbindlichkeiten | 0,00 | 0,00 | 0,00 | |
| D.III | Langfristige Rückstellungen | 649.538,48 | 625.102,95 | 24.435,53 | 3,9 |
| E | Kurzfristige Fremdmittel | 578.862,96 | 513.379,13 | 65.483,83 | 12,8 |
| E.I | Kurzfristige Finanzierungen, netto | 0,00 | 0,00 | 0,00 | |
| E.II | Kurzfristige Verbindlichkeiten | 352.928,95 | 293.307,84 | 59.621,11 | 20,3 |
| E.III | Kurzfristige Rückstellungen | 225.934,01 | 220.071,29 | 5.862,72 | 2,7 |

II. ABSCHLUSSRECHNUNGEN 2016

1. Vermögensrechnung – Kurzfassung
(Beträge in Euro)

Vermögensrechnung – Kurzfassung (p)

| DB 14.03.01 - Steuerung und Service | | | | | |
|-------------------------------------|--|--------------------|--------------------|-------------------|-------------|
| BRA-Position | Aktiva, Passiva | Stand | | Veränderung | |
| | | 31.12.2016 | 31.12.2015 | In EUR | In % |
| | Aktiva | 561.335,03 | 521.167,70 | 40.167,33 | 7,7 |
| A | Langfristiges Vermögen | 239.725,28 | 202.602,06 | 37.123,22 | 18,3 |
| A.I | Immaterielle Vermögenswerte | 442,94 | 893,82 | -450,88 | -50,4 |
| A.II | Sachanlagen | 238.952,85 | 201.458,24 | 37.494,61 | 18,6 |
| A.III | Wertpapiere und sonstige Kapitalanlagen | 0,00 | 0,00 | 0,00 | |
| A.IV | Beteiligungen | 0,00 | 0,00 | 0,00 | |
| A.V | Langfristige Forderungen | 329,49 | 250,00 | 79,49 | 31,8 |
| B | Kurzfristiges Vermögen | 321.609,75 | 318.565,64 | 3.044,11 | 1,0 |
| B.I | Kurzfristiges Finanzvermögen | 0,00 | 0,00 | 0,00 | |
| B.II | Kurzfristige Forderungen | 162.636,10 | 163.851,26 | -1.215,16 | -0,7 |
| B.III | Vorräte | 157.327,51 | 157.327,51 | 0,00 | 0,0 |
| B.IV | Liquide Mittel | 1.646,14 | -2.613,13 | 4.259,27 | 163,0 |
| | Passiva | 561.335,03 | 521.167,70 | 40.167,33 | 7,7 |
| C | Nettovermögen (Ausgleichsposten) | -485.145,68 | -538.507,13 | 53.361,45 | 9,9 |
| C.I | Neubewertungsrücklagen (Umbewertungskonto) | 0,00 | 0,00 | 0,00 | |
| C.II | Fremdwährungsumrechnungsrücklagen | 0,00 | 0,00 | 0,00 | |
| C.III | Sonstige Rücklagen | 0,00 | 0,00 | 0,00 | |
| C.IV | Jährliches Nettoergebnis | -3.814.418,92 | -3.662.788,06 | -151.630,86 | -4,1 |
| C.V | Saldo aus der jährlichen Eröffnungsbilanz | -1.644.551,54 | -1.554.531,18 | -90.020,36 | -5,8 |
| C.VI | Bundesfinanzierung | 3.801.324,46 | 3.547.414,36 | 253.910,10 | 7,2 |
| C.VII | Sonstiges Nettovermögen | 1.172.500,32 | 1.131.397,75 | 41.102,57 | 3,6 |
| D | Langfristige Fremdmittel | 649.538,48 | 625.102,95 | 24.435,53 | 3,9 |
| D.I | Langfristige Finanzschulden, netto | 0,00 | 0,00 | 0,00 | |
| D.II | Langfristige Verbindlichkeiten | 0,00 | 0,00 | 0,00 | |
| D.III | Langfristige Rückstellungen | 649.538,48 | 625.102,95 | 24.435,53 | 3,9 |
| E | Kurzfristige Fremdmittel | 396.942,23 | 434.571,88 | -37.629,65 | -8,7 |
| E.I | Kurzfristige Finanzierungen, netto | 0,00 | 0,00 | 0,00 | |
| E.II | Kurzfristige Verbindlichkeiten | 171.008,22 | 214.500,59 | -43.492,37 | -20,3 |
| E.III | Kurzfristige Rückstellungen | 225.934,01 | 220.071,29 | 5.862,72 | 2,7 |

II. ABSCHLUSSRECHNUNGEN 2016

1. Vermögensrechnung – Kurzfassung
(Beträge in Euro)

Vermögensrechnung – Kurzfassung (q)

| DB 14.03.02 - Allgemeine Sportförderung | | | | | |
|---|--|-------------------|-------------------|-------------------|--------------|
| BRA-Position | Aktiva, Passiva | Stand | | Veränderung | |
| | | 31.12.2016 | 31.12.2015 | In EUR | In % |
| | Aktiva | 936.537,70 | 870.493,09 | 66.044,61 | 7,6 |
| A | Langfristiges Vermögen | 0,00 | 0,00 | 0,00 | |
| A.I | Immaterielle Vermögenswerte | 0,00 | 0,00 | 0,00 | |
| A.II | Sachanlagen | 0,00 | 0,00 | 0,00 | |
| A.III | Wertpapiere und sonstige Kapitalanlagen | 0,00 | 0,00 | 0,00 | |
| A.IV | Beteiligungen | 0,00 | 0,00 | 0,00 | |
| A.V | Langfristige Forderungen | 0,00 | 0,00 | 0,00 | |
| B | Kurzfristiges Vermögen | 936.537,70 | 870.493,09 | 66.044,61 | 7,6 |
| B.I | Kurzfristiges Finanzvermögen | 0,00 | 0,00 | 0,00 | |
| B.II | Kurzfristige Forderungen | 937.303,65 | 867.731,54 | 69.572,11 | 8,0 |
| B.III | Vorräte | 0,00 | 0,00 | 0,00 | |
| B.IV | Liquide Mittel | -765,95 | 2.761,55 | -3.527,50 | -127,7 |
| | Passiva | 936.537,70 | 870.493,09 | 66.044,61 | 7,6 |
| C | Nettovermögen (Ausgleichsposten) | 805.823,31 | 836.440,73 | -30.617,42 | -3,7 |
| C.I | Neubewertungsrücklagen (Umbewertungskonto) | 0,00 | 0,00 | 0,00 | |
| C.II | Fremdwährungsumrechnungsrücklagen | 0,00 | 0,00 | 0,00 | |
| C.III | Sonstige Rücklagen | 0,00 | 0,00 | 0,00 | |
| C.IV | Jährliches Nettoergebnis | -37.529.712,98 | -24.474.676,02 | -13.055.036,96 | -53,3 |
| C.V | Saldo aus der jährlichen Eröffnungsbilanz | 743.333,43 | 809.007,55 | -65.674,12 | -8,1 |
| C.VI | Bundesfinanzierung | 37.937.180,00 | 24.865.812,75 | 13.071.367,25 | 52,6 |
| C.VII | Sonstiges Nettovermögen | -344.977,14 | -363.703,55 | 18.726,41 | 5,2 |
| D | Langfristige Fremdmittel | 0,00 | 0,00 | 0,00 | |
| D.I | Langfristige Finanzschulden, netto | 0,00 | 0,00 | 0,00 | |
| D.II | Langfristige Verbindlichkeiten | 0,00 | 0,00 | 0,00 | |
| D.III | Langfristige Rückstellungen | 0,00 | 0,00 | 0,00 | |
| E | Kurzfristige Fremdmittel | 130.714,39 | 34.052,36 | 96.662,03 | 283,9 |
| E.I | Kurzfristige Finanzierungen, netto | 0,00 | 0,00 | 0,00 | |
| E.II | Kurzfristige Verbindlichkeiten | 130.714,39 | 34.052,36 | 96.662,03 | 283,9 |
| E.III | Kurzfristige Rückstellungen | 0,00 | 0,00 | 0,00 | |

II. ABSCHLUSSRECHNUNGEN 2016

1. Vermögensrechnung – Kurzfassung
(Beträge in Euro)

Vermögensrechnung – Kurzfassung (r)

| DB 14.03.03 - Besondere Sportförderung | | | | | |
|--|--|-------------------|-------------------|---------------|------------|
| BRA-Position | Aktiva, Passiva | Stand | | Veränderung | |
| | | 31.12.2016 | 31.12.2015 | In EUR | In % |
| | Aktiva | 346.030,47 | 346.030,47 | 0,00 | 0,0 |
| A | Langfristiges Vermögen | 0,00 | 0,00 | 0,00 | |
| A.I | Immaterielle Vermögenswerte | 0,00 | 0,00 | 0,00 | |
| A.II | Sachanlagen | 0,00 | 0,00 | 0,00 | |
| A.III | Wertpapiere und sonstige Kapitalanlagen | 0,00 | 0,00 | 0,00 | |
| A.IV | Beteiligungen | 0,00 | 0,00 | 0,00 | |
| A.V | Langfristige Forderungen | 0,00 | 0,00 | 0,00 | |
| B | Kurzfristiges Vermögen | 346.030,47 | 346.030,47 | 0,00 | 0,0 |
| B.I | Kurzfristiges Finanzvermögen | 0,00 | 0,00 | 0,00 | |
| B.II | Kurzfristige Forderungen | 346.030,47 | 346.030,47 | 0,00 | 0,0 |
| B.III | Vorräte | 0,00 | 0,00 | 0,00 | |
| B.IV | Liquide Mittel | 0,00 | 0,00 | 0,00 | |
| | Passiva | 346.030,47 | 346.030,47 | 0,00 | 0,0 |
| C | Nettovermögen (Ausgleichsposten) | 346.030,47 | 346.030,47 | 0,00 | 0,0 |
| C.I | Neubewertungsrücklagen (Umbewertungskonto) | 0,00 | 0,00 | 0,00 | |
| C.II | Fremdwährungsumrechnungsrücklagen | 0,00 | 0,00 | 0,00 | |
| C.III | Sonstige Rücklagen | 0,00 | 0,00 | 0,00 | |
| C.IV | Jährliches Nettoergebnis | -79.884.696,81 | -82.549.867,31 | 2.665.170,50 | 3,2 |
| C.V | Saldo aus der jährlichen Eröffnungsbilanz | 1.377.010,32 | 870.107,32 | 506.903,00 | 58,3 |
| C.VI | Bundesfinanzierung | 79.494.435,11 | 82.606.770,31 | -3.112.335,20 | -3,8 |
| C.VII | Sonstiges Nettovermögen | -640.718,15 | -580.979,85 | -59.738,30 | -10,3 |
| D | Langfristige Fremdmittel | 0,00 | 0,00 | 0,00 | |
| D.I | Langfristige Finanzschulden, netto | 0,00 | 0,00 | 0,00 | |
| D.II | Langfristige Verbindlichkeiten | 0,00 | 0,00 | 0,00 | |
| D.III | Langfristige Rückstellungen | 0,00 | 0,00 | 0,00 | |
| E | Kurzfristige Fremdmittel | 0,00 | 0,00 | 0,00 | |
| E.I | Kurzfristige Finanzierungen, netto | 0,00 | 0,00 | 0,00 | |
| E.II | Kurzfristige Verbindlichkeiten | 0,00 | 0,00 | 0,00 | |
| E.III | Kurzfristige Rückstellungen | 0,00 | 0,00 | 0,00 | |

II. ABSCHLUSSRECHNUNGEN 2016

1. Vermögensrechnung – Kurzfassung
(Beträge in Euro)

Vermögensrechnung – Kurzfassung (s)

| DB 14.03.04 - Sportgroßprojekte | | | | | |
|---------------------------------|--|-------------|-------------|-------------|------|
| BRA-Position | Aktiva, Passiva | Stand | | Veränderung | |
| | | 31.12.2016 | 31.12.2015 | In EUR | In % |
| | Aktiva | 0,00 | 0,00 | 0,00 | |
| A | Langfristiges Vermögen | 0,00 | 0,00 | 0,00 | |
| A.I | Immaterielle Vermögenswerte | 0,00 | 0,00 | 0,00 | |
| A.II | Sachanlagen | 0,00 | 0,00 | 0,00 | |
| A.III | Wertpapiere und sonstige Kapitalanlagen | 0,00 | 0,00 | 0,00 | |
| A.IV | Beteiligungen | 0,00 | 0,00 | 0,00 | |
| A.V | Langfristige Forderungen | 0,00 | 0,00 | 0,00 | |
| B | Kurzfristiges Vermögen | 0,00 | 0,00 | 0,00 | |
| B.I | Kurzfristiges Finanzvermögen | 0,00 | 0,00 | 0,00 | |
| B.II | Kurzfristige Forderungen | 0,00 | 0,00 | 0,00 | |
| B.III | Vorräte | 0,00 | 0,00 | 0,00 | |
| B.IV | Liquide Mittel | 0,00 | 0,00 | 0,00 | |
| | Passiva | 0,00 | 0,00 | 0,00 | |
| C | Nettovermögen (Ausgleichsposten) | 0,00 | 0,00 | 0,00 | |
| C.I | Neubewertungsrücklagen (Umbewertungskonto) | 0,00 | 0,00 | 0,00 | |
| C.II | Fremdwährungsumrechnungsrücklagen | 0,00 | 0,00 | 0,00 | |
| C.III | Sonstige Rücklagen | 0,00 | 0,00 | 0,00 | |
| C.IV | Jährliches Nettoergebnis | 0,00 | 0,00 | 0,00 | |
| C.V | Saldo aus der jährlichen Eröffnungsbilanz | 0,00 | 0,00 | 0,00 | |
| C.VI | Bundesfinanzierung | 0,00 | 0,00 | 0,00 | |
| C.VII | Sonstiges Nettovermögen | 0,00 | 0,00 | 0,00 | |
| D | Langfristige Fremdmittel | 0,00 | 0,00 | 0,00 | |
| D.I | Langfristige Finanzschulden, netto | 0,00 | 0,00 | 0,00 | |
| D.II | Langfristige Verbindlichkeiten | 0,00 | 0,00 | 0,00 | |
| D.III | Langfristige Rückstellungen | 0,00 | 0,00 | 0,00 | |
| E | Kurzfristige Fremdmittel | 0,00 | 0,00 | 0,00 | |
| E.I | Kurzfristige Finanzierungen, netto | 0,00 | 0,00 | 0,00 | |
| E.II | Kurzfristige Verbindlichkeiten | 0,00 | 0,00 | 0,00 | |
| E.III | Kurzfristige Rückstellungen | 0,00 | 0,00 | 0,00 | |

II. ABSCHLUSSRECHNUNGEN 2016

1. Vermögensrechnung – Kurzfassung
(Beträge in Euro)

Vermögensrechnung – Kurzfassung (t)

| DB 14.03.05 - Bundessporteinrichtungen GmbH | | | | | |
|---|--|----------------------|----------------------|-------------|------------|
| BRA-Position | Aktiva, Passiva | Stand | | Veränderung | |
| | | 31.12.2016 | 31.12.2015 | In EUR | In % |
| | Aktiva | 33.613.745,38 | 33.613.745,38 | 0,00 | 0,0 |
| A | Langfristiges Vermögen | 33.613.745,38 | 33.613.745,38 | 0,00 | 0,0 |
| A.I | Immaterielle Vermögenswerte | 0,00 | 0,00 | 0,00 | |
| A.II | Sachanlagen | 0,00 | 0,00 | 0,00 | |
| A.III | Wertpapiere und sonstige Kapitalanlagen | 0,00 | 0,00 | 0,00 | |
| A.IV | Beteiligungen | 33.613.745,38 | 33.613.745,38 | 0,00 | 0,0 |
| A.V | Langfristige Forderungen | 0,00 | 0,00 | 0,00 | |
| B | Kurzfristiges Vermögen | 0,00 | 0,00 | 0,00 | |
| B.I | Kurzfristiges Finanzvermögen | 0,00 | 0,00 | 0,00 | |
| B.II | Kurzfristige Forderungen | 0,00 | 0,00 | 0,00 | |
| B.III | Vorräte | 0,00 | 0,00 | 0,00 | |
| B.IV | Liquide Mittel | 0,00 | 0,00 | 0,00 | |
| | Passiva | 33.613.745,38 | 33.613.745,38 | 0,00 | 0,0 |
| C | Nettovermögen (Ausgleichsposten) | 33.613.745,38 | 33.613.745,38 | 0,00 | 0,0 |
| C.I | Neubewertungsrücklagen (Umbewertungskonto) | 0,00 | 0,00 | 0,00 | |
| C.II | Fremdwährungsumrechnungsrücklagen | 0,00 | 0,00 | 0,00 | |
| C.III | Sonstige Rücklagen | 0,00 | 0,00 | 0,00 | |
| C.IV | Jährliches Nettoergebnis | -9.585.301,67 | -8.890.085,30 | -695.216,37 | -7,8 |
| C.V | Saldo aus der jährlichen Eröffnungsbilanz | 33.596.377,72 | 33.595.937,68 | 440,04 | 0,0 |
| C.VI | Bundesfinanzierung | 9.585.740,08 | 8.890.963,75 | 694.776,33 | 7,8 |
| C.VII | Sonstiges Nettovermögen | 16.929,25 | 16.929,25 | 0,00 | 0,0 |
| D | Langfristige Fremdmittel | 0,00 | 0,00 | 0,00 | |
| D.I | Langfristige Finanzschulden, netto | 0,00 | 0,00 | 0,00 | |
| D.II | Langfristige Verbindlichkeiten | 0,00 | 0,00 | 0,00 | |
| D.III | Langfristige Rückstellungen | 0,00 | 0,00 | 0,00 | |
| E | Kurzfristige Fremdmittel | 0,00 | 0,00 | 0,00 | |
| E.I | Kurzfristige Finanzierungen, netto | 0,00 | 0,00 | 0,00 | |
| E.II | Kurzfristige Verbindlichkeiten | 0,00 | 0,00 | 0,00 | |
| E.III | Kurzfristige Rückstellungen | 0,00 | 0,00 | 0,00 | |

II. ABSCHLUSSRECHNUNGEN 2016

1. Vermögensrechnung – Kurzfassung
(Beträge in Euro)

Vermögensrechnung – Kurzfassung (u)

| DB 14.03.95 - Personal, das für Dritte leistet | | | | | |
|--|--|-------------------|-------------------|------------------|--------------|
| BRA-Position | Aktiva, Passiva | Stand | | Veränderung | |
| | | 31.12.2016 | 31.12.2015 | In EUR | In % |
| | Aktiva | 28.955,83 | 26.780,11 | 2.175,72 | 8,1 |
| A | Langfristiges Vermögen | 0,00 | 0,00 | 0,00 | |
| A.I | Immaterielle Vermögenswerte | 0,00 | 0,00 | 0,00 | |
| A.II | Sachanlagen | 0,00 | 0,00 | 0,00 | |
| A.III | Wertpapiere und sonstige Kapitalanlagen | 0,00 | 0,00 | 0,00 | |
| A.IV | Beteiligungen | 0,00 | 0,00 | 0,00 | |
| A.V | Langfristige Forderungen | 0,00 | 0,00 | 0,00 | |
| B | Kurzfristiges Vermögen | 28.955,83 | 26.780,11 | 2.175,72 | 8,1 |
| B.I | Kurzfristiges Finanzvermögen | 0,00 | 0,00 | 0,00 | |
| B.II | Kurzfristige Forderungen | 28.955,83 | 26.780,11 | 2.175,72 | 8,1 |
| B.III | Vorräte | 0,00 | 0,00 | 0,00 | |
| B.IV | Liquide Mittel | 0,00 | 0,00 | 0,00 | |
| | Passiva | 28.955,83 | 26.780,11 | 2.175,72 | 8,1 |
| C | Nettovermögen (Ausgleichsposten) | -22.250,51 | -17.974,78 | -4.275,73 | -23,8 |
| C.I | Neubewertungsrücklagen (Umbewertungskonto) | 0,00 | 0,00 | 0,00 | |
| C.II | Fremdwährungsumrechnungsrücklagen | 0,00 | 0,00 | 0,00 | |
| C.III | Sonstige Rücklagen | 0,00 | 0,00 | 0,00 | |
| C.IV | Jährliches Nettoergebnis | -876,82 | 0,00 | -876,82 | |
| C.V | Saldo aus der jährlichen Eröffnungsbilanz | 184.476,42 | 202.218,12 | -17.741,70 | -8,8 |
| C.VI | Bundesfinanzierung | -1.661,60 | -16.004,39 | 14.342,79 | 89,6 |
| C.VII | Sonstiges Nettovermögen | -204.188,51 | -204.188,51 | 0,00 | 0,0 |
| D | Langfristige Fremdmittel | 0,00 | 0,00 | 0,00 | |
| D.I | Langfristige Finanzschulden, netto | 0,00 | 0,00 | 0,00 | |
| D.II | Langfristige Verbindlichkeiten | 0,00 | 0,00 | 0,00 | |
| D.III | Langfristige Rückstellungen | 0,00 | 0,00 | 0,00 | |
| E | Kurzfristige Fremdmittel | 51.206,34 | 44.754,89 | 6.451,45 | 14,4 |
| E.I | Kurzfristige Finanzierungen, netto | 0,00 | 0,00 | 0,00 | |
| E.II | Kurzfristige Verbindlichkeiten | 51.206,34 | 44.754,89 | 6.451,45 | 14,4 |
| E.III | Kurzfristige Rückstellungen | 0,00 | 0,00 | 0,00 | |

II. ABSCHLUSSRECHNUNGEN 2016

1. Vermögensrechnung – Kurzfassung

(Beträge in Euro)

Vermögensrechnung – Kurzfassung (v)

| GB 14.06 - Sport | | | | | |
|------------------|--|-------------|-------------|-------------|------|
| BRA-Position | Aktiva, Passiva | Stand | | Veränderung | |
| | | 31.12.2016 | 31.12.2015 | In EUR | In % |
| | Aktiva | 0,00 | 0,00 | 0,00 | |
| A | Langfristiges Vermögen | 0,00 | 0,00 | 0,00 | |
| A.I | Immaterielle Vermögenswerte | 0,00 | 0,00 | 0,00 | |
| A.II | Sachanlagen | 0,00 | 0,00 | 0,00 | |
| A.III | Wertpapiere und sonstige Kapitalanlagen | 0,00 | 0,00 | 0,00 | |
| A.IV | Beteiligungen | 0,00 | 0,00 | 0,00 | |
| A.V | Langfristige Forderungen | 0,00 | 0,00 | 0,00 | |
| B | Kurzfristiges Vermögen | 0,00 | 0,00 | 0,00 | |
| B.I | Kurzfristiges Finanzvermögen | 0,00 | 0,00 | 0,00 | |
| B.II | Kurzfristige Forderungen | 0,00 | 0,00 | 0,00 | |
| B.III | Vorräte | 0,00 | 0,00 | 0,00 | |
| B.IV | Liquide Mittel | 0,00 | 0,00 | 0,00 | |
| | Passiva | 0,00 | 0,00 | 0,00 | |
| C | Nettovermögen (Ausgleichsposten) | 0,00 | 0,00 | 0,00 | |
| C.I | Neubewertungsrücklagen (Umbewertungskonto) | 0,00 | 0,00 | 0,00 | |
| C.II | Fremdwährungsumrechnungsrücklagen | 0,00 | 0,00 | 0,00 | |
| C.III | Sonstige Rücklagen | 0,00 | 0,00 | 0,00 | |
| C.IV | Jährliches Nettoergebnis | 0,00 | 0,00 | 0,00 | |
| C.V | Saldo aus der jährlichen Eröffnungsbilanz | 0,00 | 0,00 | 0,00 | |
| C.VI | Bundesfinanzierung | 0,00 | 0,00 | 0,00 | |
| C.VII | Sonstiges Nettovermögen | 0,00 | 0,00 | 0,00 | |
| D | Langfristige Fremdmittel | 0,00 | 0,00 | 0,00 | |
| D.I | Langfristige Finanzschulden, netto | 0,00 | 0,00 | 0,00 | |
| D.II | Langfristige Verbindlichkeiten | 0,00 | 0,00 | 0,00 | |
| D.III | Langfristige Rückstellungen | 0,00 | 0,00 | 0,00 | |
| E | Kurzfristige Fremdmittel | 0,00 | 0,00 | 0,00 | |
| E.I | Kurzfristige Finanzierungen, netto | 0,00 | 0,00 | 0,00 | |
| E.II | Kurzfristige Verbindlichkeiten | 0,00 | 0,00 | 0,00 | |
| E.III | Kurzfristige Rückstellungen | 0,00 | 0,00 | 0,00 | |

II. ABSCHLUSSRECHNUNGEN 2016

1. Vermögensrechnung – Kurzfassung
(Beträge in Euro)

Vermögensrechnung – Kurzfassung (w)

| DB 14.06.01 - Allgemeine Sportförderung und Service | | | | | |
|---|--|-------------|-------------|-------------|------|
| BRA-Position | Aktiva, Passiva | Stand | | Veränderung | |
| | | 31.12.2016 | 31.12.2015 | In EUR | In % |
| | Aktiva | 0,00 | 0,00 | 0,00 | |
| A | Langfristiges Vermögen | 0,00 | 0,00 | 0,00 | |
| A.I | Immaterielle Vermögenswerte | 0,00 | 0,00 | 0,00 | |
| A.II | Sachanlagen | 0,00 | 0,00 | 0,00 | |
| A.III | Wertpapiere und sonstige Kapitalanlagen | 0,00 | 0,00 | 0,00 | |
| A.IV | Beteiligungen | 0,00 | 0,00 | 0,00 | |
| A.V | Langfristige Forderungen | 0,00 | 0,00 | 0,00 | |
| B | Kurzfristiges Vermögen | 0,00 | 0,00 | 0,00 | |
| B.I | Kurzfristiges Finanzvermögen | 0,00 | 0,00 | 0,00 | |
| B.II | Kurzfristige Forderungen | 0,00 | 0,00 | 0,00 | |
| B.III | Vorräte | 0,00 | 0,00 | 0,00 | |
| B.IV | Liquide Mittel | 0,00 | 0,00 | 0,00 | |
| | Passiva | 0,00 | 0,00 | 0,00 | |
| C | Nettovermögen (Ausgleichsposten) | 0,00 | 0,00 | 0,00 | |
| C.I | Neubewertungsrücklagen (Umbewertungskonto) | 0,00 | 0,00 | 0,00 | |
| C.II | Fremdwährungsumrechnungsrücklagen | 0,00 | 0,00 | 0,00 | |
| C.III | Sonstige Rücklagen | 0,00 | 0,00 | 0,00 | |
| C.IV | Jährliches Nettoergebnis | 0,00 | 0,00 | 0,00 | |
| C.V | Saldo aus der jährlichen Eröffnungsbilanz | 0,00 | 0,00 | 0,00 | |
| C.VI | Bundesfinanzierung | 0,00 | 0,00 | 0,00 | |
| C.VII | Sonstiges Nettovermögen | 0,00 | 0,00 | 0,00 | |
| D | Langfristige Fremdmittel | 0,00 | 0,00 | 0,00 | |
| D.I | Langfristige Finanzschulden, netto | 0,00 | 0,00 | 0,00 | |
| D.II | Langfristige Verbindlichkeiten | 0,00 | 0,00 | 0,00 | |
| D.III | Langfristige Rückstellungen | 0,00 | 0,00 | 0,00 | |
| E | Kurzfristige Fremdmittel | 0,00 | 0,00 | 0,00 | |
| E.I | Kurzfristige Finanzierungen, netto | 0,00 | 0,00 | 0,00 | |
| E.II | Kurzfristige Verbindlichkeiten | 0,00 | 0,00 | 0,00 | |
| E.III | Kurzfristige Rückstellungen | 0,00 | 0,00 | 0,00 | |

II. ABSCHLUSSRECHNUNGEN 2016

1. Vermögensrechnung – Kurzfassung
(Beträge in Euro)

Vermögensrechnung – Kurzfassung (x)

| DB 14.06.02 - Besondere Sportförderung | | | | | |
|--|--|-------------|-------------|-------------|------|
| BRA-Position | Aktiva, Passiva | Stand | | Veränderung | |
| | | 31.12.2016 | 31.12.2015 | In EUR | In % |
| | Aktiva | 0,00 | 0,00 | 0,00 | |
| A | Langfristiges Vermögen | 0,00 | 0,00 | 0,00 | |
| A.I | Immaterielle Vermögenswerte | 0,00 | 0,00 | 0,00 | |
| A.II | Sachanlagen | 0,00 | 0,00 | 0,00 | |
| A.III | Wertpapiere und sonstige Kapitalanlagen | 0,00 | 0,00 | 0,00 | |
| A.IV | Beteiligungen | 0,00 | 0,00 | 0,00 | |
| A.V | Langfristige Forderungen | 0,00 | 0,00 | 0,00 | |
| B | Kurzfristiges Vermögen | 0,00 | 0,00 | 0,00 | |
| B.I | Kurzfristiges Finanzvermögen | 0,00 | 0,00 | 0,00 | |
| B.II | Kurzfristige Forderungen | 0,00 | 0,00 | 0,00 | |
| B.III | Vorräte | 0,00 | 0,00 | 0,00 | |
| B.IV | Liquide Mittel | 0,00 | 0,00 | 0,00 | |
| | Passiva | 0,00 | 0,00 | 0,00 | |
| C | Nettovermögen (Ausgleichsposten) | 0,00 | 0,00 | 0,00 | |
| C.I | Neubewertungsrücklagen (Umbewertungskonto) | 0,00 | 0,00 | 0,00 | |
| C.II | Fremdwährungsumrechnungsrücklagen | 0,00 | 0,00 | 0,00 | |
| C.III | Sonstige Rücklagen | 0,00 | 0,00 | 0,00 | |
| C.IV | Jährliches Nettoergebnis | 0,00 | 0,00 | 0,00 | |
| C.V | Saldo aus der jährlichen Eröffnungsbilanz | 0,00 | 0,00 | 0,00 | |
| C.VI | Bundesfinanzierung | 0,00 | 0,00 | 0,00 | |
| C.VII | Sonstiges Nettovermögen | 0,00 | 0,00 | 0,00 | |
| D | Langfristige Fremdmittel | 0,00 | 0,00 | 0,00 | |
| D.I | Langfristige Finanzschulden, netto | 0,00 | 0,00 | 0,00 | |
| D.II | Langfristige Verbindlichkeiten | 0,00 | 0,00 | 0,00 | |
| D.III | Langfristige Rückstellungen | 0,00 | 0,00 | 0,00 | |
| E | Kurzfristige Fremdmittel | 0,00 | 0,00 | 0,00 | |
| E.I | Kurzfristige Finanzierungen, netto | 0,00 | 0,00 | 0,00 | |
| E.II | Kurzfristige Verbindlichkeiten | 0,00 | 0,00 | 0,00 | |
| E.III | Kurzfristige Rückstellungen | 0,00 | 0,00 | 0,00 | |

II. ABSCHLUSSRECHNUNGEN 2016

1. Vermögensrechnung – Kurzfassung
(Beträge in Euro)

Vermögensrechnung – Kurzfassung (y)

| DB 14.06.03 - Sportgroßprojekte | | | | | |
|---------------------------------|--|-------------|-------------|-------------|------|
| BRA-Position | Aktiva, Passiva | Stand | | Veränderung | |
| | | 31.12.2016 | 31.12.2015 | In EUR | In % |
| | Aktiva | 0,00 | 0,00 | 0,00 | |
| A | Langfristiges Vermögen | 0,00 | 0,00 | 0,00 | |
| A.I | Immaterielle Vermögenswerte | 0,00 | 0,00 | 0,00 | |
| A.II | Sachanlagen | 0,00 | 0,00 | 0,00 | |
| A.III | Wertpapiere und sonstige Kapitalanlagen | 0,00 | 0,00 | 0,00 | |
| A.IV | Beteiligungen | 0,00 | 0,00 | 0,00 | |
| A.V | Langfristige Forderungen | 0,00 | 0,00 | 0,00 | |
| B | Kurzfristiges Vermögen | 0,00 | 0,00 | 0,00 | |
| B.I | Kurzfristiges Finanzvermögen | 0,00 | 0,00 | 0,00 | |
| B.II | Kurzfristige Forderungen | 0,00 | 0,00 | 0,00 | |
| B.III | Vorräte | 0,00 | 0,00 | 0,00 | |
| B.IV | Liquide Mittel | 0,00 | 0,00 | 0,00 | |
| | Passiva | 0,00 | 0,00 | 0,00 | |
| C | Nettovermögen (Ausgleichsposten) | 0,00 | 0,00 | 0,00 | |
| C.I | Neubewertungsrücklagen (Umbewertungskonto) | 0,00 | 0,00 | 0,00 | |
| C.II | Fremdwährungsumrechnungsrücklagen | 0,00 | 0,00 | 0,00 | |
| C.III | Sonstige Rücklagen | 0,00 | 0,00 | 0,00 | |
| C.IV | Jährliches Nettoergebnis | 0,00 | 0,00 | 0,00 | |
| C.V | Saldo aus der jährlichen Eröffnungsbilanz | 0,00 | 0,00 | 0,00 | |
| C.VI | Bundesfinanzierung | 0,00 | 0,00 | 0,00 | |
| C.VII | Sonstiges Nettovermögen | 0,00 | 0,00 | 0,00 | |
| D | Langfristige Fremdmittel | 0,00 | 0,00 | 0,00 | |
| D.I | Langfristige Finanzschulden, netto | 0,00 | 0,00 | 0,00 | |
| D.II | Langfristige Verbindlichkeiten | 0,00 | 0,00 | 0,00 | |
| D.III | Langfristige Rückstellungen | 0,00 | 0,00 | 0,00 | |
| E | Kurzfristige Fremdmittel | 0,00 | 0,00 | 0,00 | |
| E.I | Kurzfristige Finanzierungen, netto | 0,00 | 0,00 | 0,00 | |
| E.II | Kurzfristige Verbindlichkeiten | 0,00 | 0,00 | 0,00 | |
| E.III | Kurzfristige Rückstellungen | 0,00 | 0,00 | 0,00 | |

II. ABSCHLUSSRECHNUNGEN 2016

1. Vermögensrechnung – Kurzfassung
(Beträge in Euro)

Vermögensrechnung – Kurzfassung (z)

| DB 14.06.04 - Bundessporteinrichtungen GmbH | | | | | |
|---|--|-------------|-------------|-------------|------|
| BRA-Position | Aktiva, Passiva | Stand | | Veränderung | |
| | | 31.12.2016 | 31.12.2015 | In EUR | In % |
| | Aktiva | 0,00 | 0,00 | 0,00 | |
| A | Langfristiges Vermögen | 0,00 | 0,00 | 0,00 | |
| A.I | Immaterielle Vermögenswerte | 0,00 | 0,00 | 0,00 | |
| A.II | Sachanlagen | 0,00 | 0,00 | 0,00 | |
| A.III | Wertpapiere und sonstige Kapitalanlagen | 0,00 | 0,00 | 0,00 | |
| A.IV | Beteiligungen | 0,00 | 0,00 | 0,00 | |
| A.V | Langfristige Forderungen | 0,00 | 0,00 | 0,00 | |
| B | Kurzfristiges Vermögen | 0,00 | 0,00 | 0,00 | |
| B.I | Kurzfristiges Finanzvermögen | 0,00 | 0,00 | 0,00 | |
| B.II | Kurzfristige Forderungen | 0,00 | 0,00 | 0,00 | |
| B.III | Vorräte | 0,00 | 0,00 | 0,00 | |
| B.IV | Liquide Mittel | 0,00 | 0,00 | 0,00 | |
| | Passiva | 0,00 | 0,00 | 0,00 | |
| C | Nettovermögen (Ausgleichsposten) | 0,00 | 0,00 | 0,00 | |
| C.I | Neubewertungsrücklagen (Umbewertungskonto) | 0,00 | 0,00 | 0,00 | |
| C.II | Fremdwährungsumrechnungsrücklagen | 0,00 | 0,00 | 0,00 | |
| C.III | Sonstige Rücklagen | 0,00 | 0,00 | 0,00 | |
| C.IV | Jährliches Nettoergebnis | 0,00 | 0,00 | 0,00 | |
| C.V | Saldo aus der jährlichen Eröffnungsbilanz | 0,00 | 0,00 | 0,00 | |
| C.VI | Bundesfinanzierung | 0,00 | 0,00 | 0,00 | |
| C.VII | Sonstiges Nettovermögen | 0,00 | 0,00 | 0,00 | |
| D | Langfristige Fremdmittel | 0,00 | 0,00 | 0,00 | |
| D.I | Langfristige Finanzschulden, netto | 0,00 | 0,00 | 0,00 | |
| D.II | Langfristige Verbindlichkeiten | 0,00 | 0,00 | 0,00 | |
| D.III | Langfristige Rückstellungen | 0,00 | 0,00 | 0,00 | |
| E | Kurzfristige Fremdmittel | 0,00 | 0,00 | 0,00 | |
| E.I | Kurzfristige Finanzierungen, netto | 0,00 | 0,00 | 0,00 | |
| E.II | Kurzfristige Verbindlichkeiten | 0,00 | 0,00 | 0,00 | |
| E.III | Kurzfristige Rückstellungen | 0,00 | 0,00 | 0,00 | |

II. ABSCHLUSSRECHNUNGEN 2016

1. Vermögensrechnung – Kurzfassung
(Beträge in Euro)

Vermögensrechnung – Kurzfassung (aa)

| DB 14.06.05 - Heeressportzentrum | | | | | |
|----------------------------------|--|-------------|-------------|-------------|------|
| BRA-Position | Aktiva, Passiva | Stand | | Veränderung | |
| | | 31.12.2016 | 31.12.2015 | In EUR | In % |
| | Aktiva | 0,00 | 0,00 | 0,00 | |
| A | Langfristiges Vermögen | 0,00 | 0,00 | 0,00 | |
| A.I | Immaterielle Vermögenswerte | 0,00 | 0,00 | 0,00 | |
| A.II | Sachanlagen | 0,00 | 0,00 | 0,00 | |
| A.III | Wertpapiere und sonstige Kapitalanlagen | 0,00 | 0,00 | 0,00 | |
| A.IV | Beteiligungen | 0,00 | 0,00 | 0,00 | |
| A.V | Langfristige Forderungen | 0,00 | 0,00 | 0,00 | |
| B | Kurzfristiges Vermögen | 0,00 | 0,00 | 0,00 | |
| B.I | Kurzfristiges Finanzvermögen | 0,00 | 0,00 | 0,00 | |
| B.II | Kurzfristige Forderungen | 0,00 | 0,00 | 0,00 | |
| B.III | Vorräte | 0,00 | 0,00 | 0,00 | |
| B.IV | Liquide Mittel | 0,00 | 0,00 | 0,00 | |
| | Passiva | 0,00 | 0,00 | 0,00 | |
| C | Nettovermögen (Ausgleichsposten) | 0,00 | 0,00 | 0,00 | |
| C.I | Neubewertungsrücklagen (Umbewertungskonto) | 0,00 | 0,00 | 0,00 | |
| C.II | Fremdwährungsumrechnungsrücklagen | 0,00 | 0,00 | 0,00 | |
| C.III | Sonstige Rücklagen | 0,00 | 0,00 | 0,00 | |
| C.IV | Jährliches Nettoergebnis | 0,00 | 0,00 | 0,00 | |
| C.V | Saldo aus der jährlichen Eröffnungsbilanz | 0,00 | 0,00 | 0,00 | |
| C.VI | Bundesfinanzierung | 0,00 | 0,00 | 0,00 | |
| C.VII | Sonstiges Nettovermögen | 0,00 | 0,00 | 0,00 | |
| D | Langfristige Fremdmittel | 0,00 | 0,00 | 0,00 | |
| D.I | Langfristige Finanzschulden, netto | 0,00 | 0,00 | 0,00 | |
| D.II | Langfristige Verbindlichkeiten | 0,00 | 0,00 | 0,00 | |
| D.III | Langfristige Rückstellungen | 0,00 | 0,00 | 0,00 | |
| E | Kurzfristige Fremdmittel | 0,00 | 0,00 | 0,00 | |
| E.I | Kurzfristige Finanzierungen, netto | 0,00 | 0,00 | 0,00 | |
| E.II | Kurzfristige Verbindlichkeiten | 0,00 | 0,00 | 0,00 | |
| E.III | Kurzfristige Rückstellungen | 0,00 | 0,00 | 0,00 | |

II. ABSCHLUSSRECHNUNGEN 2016

1. Vermögensrechnung – Kurzfassung
(Beträge in Euro)

Vermögensrechnung – Kurzfassung (ab)

| DB 14.06.94 - Personal, das für Dritte leistet | | | | | |
|--|--|-------------|-------------|-------------|------|
| BRA-Position | Aktiva, Passiva | Stand | | Veränderung | |
| | | 31.12.2016 | 31.12.2015 | In EUR | In % |
| | Aktiva | 0,00 | 0,00 | 0,00 | |
| A | Langfristiges Vermögen | 0,00 | 0,00 | 0,00 | |
| A.I | Immaterielle Vermögenswerte | 0,00 | 0,00 | 0,00 | |
| A.II | Sachanlagen | 0,00 | 0,00 | 0,00 | |
| A.III | Wertpapiere und sonstige Kapitalanlagen | 0,00 | 0,00 | 0,00 | |
| A.IV | Beteiligungen | 0,00 | 0,00 | 0,00 | |
| A.V | Langfristige Forderungen | 0,00 | 0,00 | 0,00 | |
| B | Kurzfristiges Vermögen | 0,00 | 0,00 | 0,00 | |
| B.I | Kurzfristiges Finanzvermögen | 0,00 | 0,00 | 0,00 | |
| B.II | Kurzfristige Forderungen | 0,00 | 0,00 | 0,00 | |
| B.III | Vorräte | 0,00 | 0,00 | 0,00 | |
| B.IV | Liquide Mittel | 0,00 | 0,00 | 0,00 | |
| | Passiva | 0,00 | 0,00 | 0,00 | |
| C | Nettovermögen (Ausgleichsposten) | 0,00 | 0,00 | 0,00 | |
| C.I | Neubewertungsrücklagen (Umbewertungskonto) | 0,00 | 0,00 | 0,00 | |
| C.II | Fremdwährungsumrechnungsrücklagen | 0,00 | 0,00 | 0,00 | |
| C.III | Sonstige Rücklagen | 0,00 | 0,00 | 0,00 | |
| C.IV | Jährliches Nettoergebnis | 0,00 | 0,00 | 0,00 | |
| C.V | Saldo aus der jährlichen Eröffnungsbilanz | 0,00 | 0,00 | 0,00 | |
| C.VI | Bundesfinanzierung | 0,00 | 0,00 | 0,00 | |
| C.VII | Sonstiges Nettovermögen | 0,00 | 0,00 | 0,00 | |
| D | Langfristige Fremdmittel | 0,00 | 0,00 | 0,00 | |
| D.I | Langfristige Finanzschulden, netto | 0,00 | 0,00 | 0,00 | |
| D.II | Langfristige Verbindlichkeiten | 0,00 | 0,00 | 0,00 | |
| D.III | Langfristige Rückstellungen | 0,00 | 0,00 | 0,00 | |
| E | Kurzfristige Fremdmittel | 0,00 | 0,00 | 0,00 | |
| E.I | Kurzfristige Finanzierungen, netto | 0,00 | 0,00 | 0,00 | |
| E.II | Kurzfristige Verbindlichkeiten | 0,00 | 0,00 | 0,00 | |
| E.III | Kurzfristige Rückstellungen | 0,00 | 0,00 | 0,00 | |

II. ABSCHLUSSRECHNUNGEN 2016

2. Ergebnisrechnung – Kurzfassung

(Beträge in Euro)

Ergebnisrechnung – Kurzfassung (a)

| UG 14 - Militärische Angelegenheiten und Sport | | | | | |
|--|--|-------------------|-------------------|----------------|-------|
| BRA-Position | Erträge, Aufwendungen | Stand | | Veränderung | |
| | | 31.12.2016 | 31.12.2015 | In EUR | In % |
| A | Ergebnis aus der operativen Verwaltungstätigkeit | -1.913.097.667,19 | -1.990.558.092,52 | 77.460.425,33 | 3,9 |
| A.I | Erträge aus Abgaben netto | 0,00 | 0,00 | 0,00 | |
| A.II | Erträge aus der operativen Verwaltungstätigkeit | 245.137.487,17 | 67.176.150,68 | 177.961.336,49 | 264,9 |
| A.III | Personalaufwand | -1.228.933.231,64 | -1.187.292.586,04 | -41.640.645,60 | -3,5 |
| A.IV | Betrieblicher Sachaufwand | -929.301.922,72 | -870.441.657,16 | -58.860.265,56 | -6,8 |
| B | Transferergebnis | -128.363.476,41 | -119.512.197,76 | -8.851.278,65 | -7,4 |
| B.I | Erträge aus Transfers | 4.700.298,20 | 3.891.599,27 | 808.698,93 | 20,8 |
| B.II | Transferaufwand | -133.063.774,61 | -123.403.797,03 | -9.659.977,58 | -7,8 |
| C | Ergebnis aus der operativen Verwaltungstätigkeit und Transfers | -2.041.461.143,60 | -2.110.070.290,28 | 68.609.146,68 | 3,3 |
| D | Finanzergebnis | 1.200.000,00 | 825.000,00 | 375.000,00 | 45,5 |
| D.I | Finanzerträge | 1.200.000,00 | 825.000,00 | 375.000,00 | 45,5 |
| D.II | Finanzaufwand | 0,00 | 0,00 | 0,00 | |
| E | Nettoergebnis | -2.040.261.143,60 | -2.109.245.290,28 | 68.984.146,68 | 3,3 |

| GB 14.01 - Steuerung und Service | | | | | |
|----------------------------------|--|-----------------|-----------------|----------------|-------|
| BRA-Position | Erträge, Aufwendungen | Stand | | Veränderung | |
| | | 31.12.2016 | 31.12.2015 | In EUR | In % |
| A | Ergebnis aus der operativen Verwaltungstätigkeit | -223.875.149,43 | -196.314.944,48 | -27.560.204,95 | -14,0 |
| A.I | Erträge aus Abgaben netto | 0,00 | 0,00 | 0,00 | |
| A.II | Erträge aus der operativen Verwaltungstätigkeit | 13.800.265,95 | 12.807.259,47 | 993.006,48 | 7,8 |
| A.III | Personalaufwand | -167.950.641,62 | -161.338.075,57 | -6.612.566,05 | -4,1 |
| A.IV | Betrieblicher Sachaufwand | -69.724.773,76 | -47.784.128,38 | -21.940.645,38 | -45,9 |
| B | Transferergebnis | -6.612.332,00 | -8.550.697,95 | 1.938.365,95 | 22,7 |
| B.I | Erträge aus Transfers | 176.811,31 | 56.996,46 | 119.814,85 | 210,2 |
| B.II | Transferaufwand | -6.789.143,31 | -8.607.694,41 | 1.818.551,10 | 21,1 |
| C | Ergebnis aus der operativen Verwaltungstätigkeit und Transfers | -230.487.481,43 | -204.865.642,43 | -25.621.839,00 | -12,5 |
| D | Finanzergebnis | 0,00 | 0,00 | 0,00 | |
| D.I | Finanzerträge | 0,00 | 0,00 | 0,00 | |
| D.II | Finanzaufwand | 0,00 | 0,00 | 0,00 | |
| E | Nettoergebnis | -230.487.481,43 | -204.865.642,43 | -25.621.839,00 | -12,5 |

II. ABSCHLUSSRECHNUNGEN 2016

2. Ergebnisrechnung – Kurzfassung

(Beträge in Euro)

Ergebnisrechnung – Kurzfassung (b)

| DB 14.01.01 - strategische Leitung, Planung und Information | | | | | |
|---|--|-----------------|-----------------|----------------|-------|
| BRA-Position | Erträge, Aufwendungen | Stand | | Veränderung | |
| | | 31.12.2016 | 31.12.2015 | In EUR | In % |
| A | Ergebnis aus der operativen Verwaltungstätigkeit | -189.467.012,07 | -165.996.912,89 | -23.470.099,18 | -14,1 |
| A.I | Erträge aus Abgaben netto | 0,00 | 0,00 | 0,00 | |
| A.II | Erträge aus der operativen Verwaltungstätigkeit | 2.068.770,98 | 971.076,52 | 1.097.694,46 | 113,0 |
| A.III | Personalaufwand | -148.948.912,02 | -143.497.666,93 | -5.451.245,09 | -3,8 |
| A.IV | Betrieblicher Sachaufwand | -42.586.871,03 | -23.470.322,48 | -19.116.548,55 | -81,5 |
| B | Transferergebnis | -331.889,23 | -1.224.693,13 | 892.803,90 | 72,9 |
| B.I | Erträge aus Transfers | 174.837,97 | 56.996,46 | 117.841,51 | 206,8 |
| B.II | Transferaufwand | -506.727,20 | -1.281.689,59 | 774.962,39 | 60,5 |
| C | Ergebnis aus der operativen Verwaltungstätigkeit und Transfers | -189.798.901,30 | -167.221.606,02 | -22.577.295,28 | -13,5 |
| D | Finanzergebnis | 0,00 | 0,00 | 0,00 | |
| D.I | Finanzerträge | 0,00 | 0,00 | 0,00 | |
| D.II | Finanzaufwand | 0,00 | 0,00 | 0,00 | |
| E | Nettoergebnis | -189.798.901,30 | -167.221.606,02 | -22.577.295,28 | -13,5 |

| DB 14.01.02 - Service | | | | | |
|-----------------------|--|----------------|----------------|---------------|-------|
| BRA-Position | Erträge, Aufwendungen | Stand | | Veränderung | |
| | | 31.12.2016 | 31.12.2015 | In EUR | In % |
| A | Ergebnis aus der operativen Verwaltungstätigkeit | -34.408.137,36 | -30.318.031,59 | -4.090.105,77 | -13,5 |
| A.I | Erträge aus Abgaben netto | 0,00 | 0,00 | 0,00 | |
| A.II | Erträge aus der operativen Verwaltungstätigkeit | 11.731.494,97 | 11.836.182,95 | -104.687,98 | -0,9 |
| A.III | Personalaufwand | -19.001.729,60 | -17.840.408,64 | -1.161.320,96 | -6,5 |
| A.IV | Betrieblicher Sachaufwand | -27.137.902,73 | -24.313.805,90 | -2.824.096,83 | -11,6 |
| B | Transferergebnis | -6.280.442,77 | -7.326.004,82 | 1.045.562,05 | 14,3 |
| B.I | Erträge aus Transfers | 1.973,34 | 0,00 | 1.973,34 | |
| B.II | Transferaufwand | -6.282.416,11 | -7.326.004,82 | 1.043.588,71 | 14,2 |
| C | Ergebnis aus der operativen Verwaltungstätigkeit und Transfers | -40.688.580,13 | -37.644.036,41 | -3.044.543,72 | -8,1 |
| D | Finanzergebnis | 0,00 | 0,00 | 0,00 | |
| D.I | Finanzerträge | 0,00 | 0,00 | 0,00 | |
| D.II | Finanzaufwand | 0,00 | 0,00 | 0,00 | |
| E | Nettoergebnis | -40.688.580,13 | -37.644.036,41 | -3.044.543,72 | -8,1 |

II. ABSCHLUSSRECHNUNGEN 2016

2. Ergebnisrechnung – Kurzfassung

(Beträge in Euro)

Ergebnisrechnung – Kurzfassung (c)

| DB 14.01.02.01 - Heerespersonalamt | | | | | |
|------------------------------------|--|----------------|----------------|---------------|-------|
| BRA-Position | Erträge, Aufwendungen | Stand | | Veränderung | |
| | | 31.12.2016 | 31.12.2015 | In EUR | In % |
| A | Ergebnis aus der operativen Verwaltungstätigkeit | -28.559.352,25 | -24.427.837,25 | -4.131.515,00 | -16,9 |
| A.I | Erträge aus Abgaben netto | 0,00 | 0,00 | 0,00 | |
| A.II | Erträge aus der operativen Verwaltungstätigkeit | 10.572.411,99 | 11.004.828,66 | -432.416,67 | -3,9 |
| A.III | Personalaufwand | -14.970.857,93 | -13.909.796,05 | -1.061.061,88 | -7,6 |
| A.IV | Betrieblicher Sachaufwand | -24.160.906,31 | -21.522.869,86 | -2.638.036,45 | -12,3 |
| B | Transferergebnis | -6.281.233,51 | -7.318.204,03 | 1.036.970,52 | 14,2 |
| B.I | Erträge aus Transfers | 0,00 | 0,00 | 0,00 | |
| B.II | Transferaufwand | -6.281.233,51 | -7.318.204,03 | 1.036.970,52 | 14,2 |
| C | Ergebnis aus der operativen Verwaltungstätigkeit und Transfers | -34.840.585,76 | -31.746.041,28 | -3.094.544,48 | -9,8 |
| D | Finanzergebnis | 0,00 | 0,00 | 0,00 | |
| D.I | Finanzerträge | 0,00 | 0,00 | 0,00 | |
| D.II | Finanzaufwand | 0,00 | 0,00 | 0,00 | |
| E | Nettoergebnis | -34.840.585,76 | -31.746.041,28 | -3.094.544,48 | -9,8 |

| DB 14.01.02.02 - Heeresgeschichtliches Museum | | | | | |
|---|--|---------------|---------------|-------------|-------|
| BRA-Position | Erträge, Aufwendungen | Stand | | Veränderung | |
| | | 31.12.2016 | 31.12.2015 | In EUR | In % |
| A | Ergebnis aus der operativen Verwaltungstätigkeit | -5.848.785,11 | -5.890.194,34 | 41.409,23 | 0,7 |
| A.I | Erträge aus Abgaben netto | 0,00 | 0,00 | 0,00 | |
| A.II | Erträge aus der operativen Verwaltungstätigkeit | 1.159.082,98 | 831.354,29 | 327.728,69 | 39,4 |
| A.III | Personalaufwand | -4.030.871,67 | -3.930.612,59 | -100.259,08 | -2,6 |
| A.IV | Betrieblicher Sachaufwand | -2.976.996,42 | -2.790.936,04 | -186.060,38 | -6,7 |
| B | Transferergebnis | 790,74 | -7.800,79 | 8.591,53 | 110,1 |
| B.I | Erträge aus Transfers | 1.973,34 | 0,00 | 1.973,34 | |
| B.II | Transferaufwand | -1.182,60 | -7.800,79 | 6.618,19 | 84,8 |
| C | Ergebnis aus der operativen Verwaltungstätigkeit und Transfers | -5.847.994,37 | -5.897.995,13 | 50.000,76 | 0,9 |
| D | Finanzergebnis | 0,00 | 0,00 | 0,00 | |
| D.I | Finanzerträge | 0,00 | 0,00 | 0,00 | |
| D.II | Finanzaufwand | 0,00 | 0,00 | 0,00 | |
| E | Nettoergebnis | -5.847.994,37 | -5.897.995,13 | 50.000,76 | 0,9 |

II. ABSCHLUSSRECHNUNGEN 2016

2. Ergebnisrechnung – Kurzfassung

(Beträge in Euro)

Ergebnisrechnung – Kurzfassung (d)

| GB 14.02 - Streitkräfte | | | | | |
|-------------------------|--|-------------------|-------------------|----------------|-------|
| BRA-Position | Erträge, Aufwendungen | Stand | | Veränderung | |
| | | 31.12.2016 | 31.12.2015 | In EUR | In % |
| A | Ergebnis aus der operativen Verwaltungstätigkeit | -1.682.251.725,29 | -1.787.031.696,44 | 104.779.971,15 | 5,9 |
| A.I | Erträge aus Abgaben netto | 0,00 | 0,00 | 0,00 | |
| A.II | Erträge aus der operativen Verwaltungstätigkeit | 231.297.797,24 | 54.193.586,40 | 177.104.210,84 | 326,8 |
| A.III | Personalaufwand | -1.057.916.516,25 | -1.022.829.413,93 | -35.087.102,32 | -3,4 |
| A.IV | Betrieblicher Sachaufwand | -855.633.006,28 | -818.395.868,91 | -37.237.137,37 | -4,6 |
| B | Transferergebnis | 2.093.070,32 | 1.404.465,28 | 688.605,04 | 49,0 |
| B.I | Erträge aus Transfers | 4.109.999,93 | 3.527.741,57 | 582.258,36 | 16,5 |
| B.II | Transferaufwand | -2.016.929,61 | -2.123.276,29 | 106.346,68 | 5,0 |
| C | Ergebnis aus der operativen Verwaltungstätigkeit und Transfers | -1.680.158.654,97 | -1.785.627.231,16 | 105.468.576,19 | 5,9 |
| D | Finanzergebnis | 1.200.000,00 | 825.000,00 | 375.000,00 | 45,5 |
| D.I | Finanzerträge | 1.200.000,00 | 825.000,00 | 375.000,00 | 45,5 |
| D.II | Finanzaufwand | 0,00 | 0,00 | 0,00 | |
| E | Nettoergebnis | -1.678.958.654,97 | -1.784.802.231,16 | 105.843.576,19 | 5,9 |

| DB 14.02.01 - Streitkräftebereitstellung | | | | | |
|--|--|-----------------|-----------------|----------------|--------|
| BRA-Position | Erträge, Aufwendungen | Stand | | Veränderung | |
| | | 31.12.2016 | 31.12.2015 | In EUR | In % |
| A | Ergebnis aus der operativen Verwaltungstätigkeit | -252.104.179,74 | -187.366.418,01 | -64.737.761,73 | -34,6 |
| A.I | Erträge aus Abgaben netto | 0,00 | 0,00 | 0,00 | |
| A.II | Erträge aus der operativen Verwaltungstätigkeit | -18.376.176,30 | 18.627.407,67 | -37.003.583,97 | -198,7 |
| A.III | Personalaufwand | -64.938.968,94 | -62.908.117,61 | -2.030.851,33 | -3,2 |
| A.IV | Betrieblicher Sachaufwand | -168.789.034,50 | -143.085.708,07 | -25.703.326,43 | -18,0 |
| B | Transferergebnis | -1.087.967,43 | -1.174.262,46 | 86.295,03 | 7,4 |
| B.I | Erträge aus Transfers | 4.385,17 | 652,64 | 3.732,53 | 571,9 |
| B.II | Transferaufwand | -1.092.352,60 | -1.174.915,10 | 82.562,50 | 7,0 |
| C | Ergebnis aus der operativen Verwaltungstätigkeit und Transfers | -253.192.147,17 | -188.540.680,47 | -64.651.466,70 | -34,3 |
| D | Finanzergebnis | 0,00 | 825.000,00 | -825.000,00 | -100,0 |
| D.I | Finanzerträge | 0,00 | 825.000,00 | -825.000,00 | -100,0 |
| D.II | Finanzaufwand | 0,00 | 0,00 | 0,00 | |
| E | Nettoergebnis | -253.192.147,17 | -187.715.680,47 | -65.476.466,70 | -34,9 |

II. ABSCHLUSSRECHNUNGEN 2016

2. Ergebnisrechnung – Kurzfassung

(Beträge in Euro)

Ergebnisrechnung – Kurzfassung (e)

| DB 14.02.02 - Streitkräfteunterhalt, allg. Einsatzvorbereitung u. Einsatz | | | | | |
|---|--|-------------------|-------------------|----------------|-------|
| BRA-Position | Erträge, Aufwendungen | Stand | | Veränderung | |
| | | 31.12.2016 | 31.12.2015 | In EUR | In % |
| A | Ergebnis aus der operativen Verwaltungstätigkeit | -1.430.147.545,55 | -1.599.665.278,43 | 169.517.732,88 | 10,6 |
| A.I | Erträge aus Abgaben netto | 0,00 | 0,00 | 0,00 | |
| A.II | Erträge aus der operativen Verwaltungstätigkeit | 249.673.973,54 | 35.566.178,73 | 214.107.794,81 | 602,0 |
| A.III | Personalaufwand | -992.977.547,31 | -959.921.296,32 | -33.056.250,99 | -3,4 |
| A.IV | Betrieblicher Sachaufwand | -686.843.971,78 | -675.310.160,84 | -11.533.810,94 | -1,7 |
| B | Transferergebnis | 3.181.037,75 | 2.578.727,74 | 602.310,01 | 23,4 |
| B.I | Erträge aus Transfers | 4.105.614,76 | 3.527.088,93 | 578.525,83 | 16,4 |
| B.II | Transferaufwand | -924.577,01 | -948.361,19 | 23.784,18 | 2,5 |
| C | Ergebnis aus der operativen Verwaltungstätigkeit und Transfers | -1.426.966.507,80 | -1.597.086.550,69 | 170.120.042,89 | 10,7 |
| D | Finanzergebnis | 1.200.000,00 | 0,00 | 1.200.000,00 | |
| D.I | Finanzerträge | 1.200.000,00 | 0,00 | 1.200.000,00 | |
| D.II | Finanzaufwand | 0,00 | 0,00 | 0,00 | |
| E | Nettoergebnis | -1.425.766.507,80 | -1.597.086.550,69 | 171.320.042,89 | 10,7 |

| DB 14.02.02.01 - Betrieb, allgemeine Einsatzvorbereitung und Einsatz | | | | | |
|--|--|-----------------|-----------------|----------------|------|
| BRA-Position | Erträge, Aufwendungen | Stand | | Veränderung | |
| | | 31.12.2016 | 31.12.2015 | In EUR | In % |
| A | Ergebnis aus der operativen Verwaltungstätigkeit | -923.642.314,55 | -944.684.738,80 | 21.042.424,25 | 2,2 |
| A.I | Erträge aus Abgaben netto | 0,00 | 0,00 | 0,00 | |
| A.II | Erträge aus der operativen Verwaltungstätigkeit | 63.465.304,83 | 3.078.355,20 | 60.386.949,63 | kA |
| A.III | Personalaufwand | -731.561.906,61 | -705.655.044,00 | -25.906.862,61 | -3,7 |
| A.IV | Betrieblicher Sachaufwand | -255.545.712,77 | -242.108.050,00 | -13.437.662,77 | -5,6 |
| B | Transferergebnis | 3.191.431,06 | 2.580.991,15 | 610.439,91 | 23,7 |
| B.I | Erträge aus Transfers | 4.105.614,76 | 3.527.088,93 | 578.525,83 | 16,4 |
| B.II | Transferaufwand | -914.183,70 | -946.097,78 | 31.914,08 | 3,4 |
| C | Ergebnis aus der operativen Verwaltungstätigkeit und Transfers | -920.450.883,49 | -942.103.747,65 | 21.652.864,16 | 2,3 |
| D | Finanzergebnis | 1.200.000,00 | 0,00 | 1.200.000,00 | |
| D.I | Finanzerträge | 1.200.000,00 | 0,00 | 1.200.000,00 | |
| D.II | Finanzaufwand | 0,00 | 0,00 | 0,00 | |
| E | Nettoergebnis | -919.250.883,49 | -942.103.747,65 | 22.852.864,16 | 2,4 |

II. ABSCHLUSSRECHNUNGEN 2016

2. Ergebnisrechnung – Kurzfassung

(Beträge in Euro)

Ergebnisrechnung – Kurzfassung (f)

| DB 14.02.02.02 - Logistische Unterstützung Land | | | | | |
|---|--|-----------------|-----------------|----------------|------|
| BRA-Position | Erträge, Aufwendungen | Stand | | Veränderung | |
| | | 31.12.2016 | 31.12.2015 | In EUR | In % |
| A | Ergebnis aus der operativen Verwaltungstätigkeit | -51.973.705,14 | -224.905.280,20 | 172.931.575,06 | 76,9 |
| A.I | Erträge aus Abgaben netto | 0,00 | 0,00 | 0,00 | |
| A.II | Erträge aus der operativen Verwaltungstätigkeit | 143.892.863,59 | 1.139.754,76 | 142.753.108,83 | kA |
| A.III | Personalaufwand | -124.758.741,94 | -121.160.445,55 | -3.598.296,39 | -3,0 |
| A.IV | Betrieblicher Sachaufwand | -71.107.826,79 | -104.884.589,41 | 33.776.762,62 | 32,2 |
| B | Transferergebnis | -15,00 | -272,00 | 257,00 | 94,5 |
| B.I | Erträge aus Transfers | 0,00 | 0,00 | 0,00 | |
| B.II | Transferaufwand | -15,00 | -272,00 | 257,00 | 94,5 |
| C | Ergebnis aus der operativen Verwaltungstätigkeit und Transfers | -51.973.720,14 | -224.905.552,20 | 172.931.832,06 | 76,9 |
| D | Finanzergebnis | 0,00 | 0,00 | 0,00 | |
| D.I | Finanzerträge | 0,00 | 0,00 | 0,00 | |
| D.II | Finanzaufwand | 0,00 | 0,00 | 0,00 | |
| E | Nettoergebnis | -51.973.720,14 | -224.905.552,20 | 172.931.832,06 | 76,9 |

| DB 14.02.02.03 - Logistische Unterstützung Luft | | | | | |
|---|--|-----------------|----------------|----------------|-------|
| BRA-Position | Erträge, Aufwendungen | Stand | | Veränderung | |
| | | 31.12.2016 | 31.12.2015 | In EUR | In % |
| A | Ergebnis aus der operativen Verwaltungstätigkeit | -108.604.792,16 | -87.187.625,66 | -21.417.166,50 | -24,6 |
| A.I | Erträge aus Abgaben netto | 0,00 | 0,00 | 0,00 | |
| A.II | Erträge aus der operativen Verwaltungstätigkeit | 432.953,31 | -102.516,67 | 535.469,98 | 522,3 |
| A.III | Personalaufwand | -8.581.765,65 | -8.423.885,21 | -157.880,44 | -1,9 |
| A.IV | Betrieblicher Sachaufwand | -100.455.979,82 | -78.661.223,78 | -21.794.756,04 | -27,7 |
| B | Transferergebnis | 0,00 | 0,00 | 0,00 | |
| B.I | Erträge aus Transfers | 0,00 | 0,00 | 0,00 | |
| B.II | Transferaufwand | 0,00 | 0,00 | 0,00 | |
| C | Ergebnis aus der operativen Verwaltungstätigkeit und Transfers | -108.604.792,16 | -87.187.625,66 | -21.417.166,50 | -24,6 |
| D | Finanzergebnis | 0,00 | 0,00 | 0,00 | |
| D.I | Finanzerträge | 0,00 | 0,00 | 0,00 | |
| D.II | Finanzaufwand | 0,00 | 0,00 | 0,00 | |
| E | Nettoergebnis | -108.604.792,16 | -87.187.625,66 | -21.417.166,50 | -24,6 |

II. ABSCHLUSSRECHNUNGEN 2016

2. Ergebnisrechnung – Kurzfassung

(Beträge in Euro)

Ergebnisrechnung – Kurzfassung (g)

| DB 14.02.02.04 - Zentrale Ausbildung | | | | | |
|--------------------------------------|--|-----------------|-----------------|---------------|--------|
| BRA-Position | Erträge, Aufwendungen | Stand | | Veränderung | |
| | | 31.12.2016 | 31.12.2015 | In EUR | In % |
| A | Ergebnis aus der operativen Verwaltungstätigkeit | -114.697.279,28 | -114.160.868,23 | -536.411,05 | -0,5 |
| A.I | Erträge aus Abgaben netto | 0,00 | 0,00 | 0,00 | |
| A.II | Erträge aus der operativen Verwaltungstätigkeit | -629.953,22 | 510.471,89 | -1.140.425,11 | -223,4 |
| A.III | Personalaufwand | -92.296.401,82 | -88.859.945,70 | -3.436.456,12 | -3,9 |
| A.IV | Betrieblicher Sachaufwand | -21.770.924,24 | -25.811.394,42 | 4.040.470,18 | 15,7 |
| B | Transferergebnis | -9.586,90 | -1.200,00 | -8.386,90 | -698,9 |
| B.I | Erträge aus Transfers | 0,00 | 0,00 | 0,00 | |
| B.II | Transferaufwand | -9.586,90 | -1.200,00 | -8.386,90 | -698,9 |
| C | Ergebnis aus der operativen Verwaltungstätigkeit und Transfers | -114.706.866,18 | -114.162.068,23 | -544.797,95 | -0,5 |
| D | Finanzergebnis | 0,00 | 0,00 | 0,00 | |
| D.I | Finanzerträge | 0,00 | 0,00 | 0,00 | |
| D.II | Finanzaufwand | 0,00 | 0,00 | 0,00 | |
| E | Nettoergebnis | -114.706.866,18 | -114.162.068,23 | -544.797,95 | -0,5 |

| DB 14.02.02.05 - Facility Management | | | | | |
|--------------------------------------|--|-----------------|-----------------|----------------|------|
| BRA-Position | Erträge, Aufwendungen | Stand | | Veränderung | |
| | | 31.12.2016 | 31.12.2015 | In EUR | In % |
| A | Ergebnis aus der operativen Verwaltungstätigkeit | -231.229.454,42 | -228.726.765,54 | -2.502.688,88 | -1,1 |
| A.I | Erträge aus Abgaben netto | 0,00 | 0,00 | 0,00 | |
| A.II | Erträge aus der operativen Verwaltungstätigkeit | 42.512.805,03 | 30.940.113,55 | 11.572.691,48 | 37,4 |
| A.III | Personalaufwand | -35.778.731,29 | -35.821.975,86 | 43.244,57 | 0,1 |
| A.IV | Betrieblicher Sachaufwand | -237.963.528,16 | -223.844.903,23 | -14.118.624,93 | -6,3 |
| B | Transferergebnis | -791,41 | -791,41 | 0,00 | 0,0 |
| B.I | Erträge aus Transfers | 0,00 | 0,00 | 0,00 | |
| B.II | Transferaufwand | -791,41 | -791,41 | 0,00 | 0,0 |
| C | Ergebnis aus der operativen Verwaltungstätigkeit und Transfers | -231.230.245,83 | -228.727.556,95 | -2.502.688,88 | -1,1 |
| D | Finanzergebnis | 0,00 | 0,00 | 0,00 | |
| D.I | Finanzerträge | 0,00 | 0,00 | 0,00 | |
| D.II | Finanzaufwand | 0,00 | 0,00 | 0,00 | |
| E | Nettoergebnis | -231.230.245,83 | -228.727.556,95 | -2.502.688,88 | -1,1 |

II. ABSCHLUSSRECHNUNGEN 2016

2. Ergebnisrechnung – Kurzfassung

(Beträge in Euro)

Ergebnisrechnung – Kurzfassung (h)

| GB 14.03 - Sport | | | | | |
|------------------|--|-----------------|-----------------|----------------|-------|
| BRA-Position | Erträge, Aufwendungen | Stand | | Veränderung | |
| | | 31.12.2016 | 31.12.2015 | In EUR | In % |
| A | Ergebnis aus der operativen Verwaltungstätigkeit | -6.970.792,47 | -7.211.451,60 | 240.659,13 | 3,3 |
| A.I | Erträge aus Abgaben netto | 0,00 | 0,00 | 0,00 | |
| A.II | Erträge aus der operativen Verwaltungstätigkeit | 55.106,97 | 177.908,79 | -122.801,82 | -69,0 |
| A.III | Personalaufwand | -3.066.073,77 | -3.125.096,54 | 59.022,77 | 1,9 |
| A.IV | Betrieblicher Sachaufwand | -3.959.825,67 | -4.264.263,85 | 304.438,18 | 7,1 |
| B | Transferergebnis | -123.844.214,73 | -112.365.965,09 | -11.478.249,64 | -10,2 |
| B.I | Erträge aus Transfers | 413.486,96 | 306.861,24 | 106.625,72 | 34,8 |
| B.II | Transferaufwand | -124.257.701,69 | -112.672.826,33 | -11.584.875,36 | -10,3 |
| C | Ergebnis aus der operativen Verwaltungstätigkeit und Transfers | -130.815.007,20 | -119.577.416,69 | -11.237.590,51 | -9,4 |
| D | Finanzergebnis | 0,00 | 0,00 | 0,00 | |
| D.I | Finanzerträge | 0,00 | 0,00 | 0,00 | |
| D.II | Finanzaufwand | 0,00 | 0,00 | 0,00 | |
| E | Nettoergebnis | -130.815.007,20 | -119.577.416,69 | -11.237.590,51 | -9,4 |

| DB 14.03.01 - Steuerung und Service | | | | | |
|-------------------------------------|--|---------------|---------------|-------------|-------|
| BRA-Position | Erträge, Aufwendungen | Stand | | Veränderung | |
| | | 31.12.2016 | 31.12.2015 | In EUR | In % |
| A | Ergebnis aus der operativen Verwaltungstätigkeit | -3.816.765,80 | -3.664.849,30 | -151.916,50 | -4,2 |
| A.I | Erträge aus Abgaben netto | 0,00 | 0,00 | 0,00 | |
| A.II | Erträge aus der operativen Verwaltungstätigkeit | 55.545,38 | 69.823,49 | -14.278,11 | -20,5 |
| A.III | Personalaufwand | -2.700.895,28 | -2.748.011,24 | 47.115,96 | 1,7 |
| A.IV | Betrieblicher Sachaufwand | -1.171.415,90 | -986.661,55 | -184.754,35 | -18,7 |
| B | Transferergebnis | 2.346,88 | 2.061,24 | 285,64 | 13,9 |
| B.I | Erträge aus Transfers | 2.346,88 | 2.061,24 | 285,64 | 13,9 |
| B.II | Transferaufwand | 0,00 | 0,00 | 0,00 | |
| C | Ergebnis aus der operativen Verwaltungstätigkeit und Transfers | -3.814.418,92 | -3.662.788,06 | -151.630,86 | -4,1 |
| D | Finanzergebnis | 0,00 | 0,00 | 0,00 | |
| D.I | Finanzerträge | 0,00 | 0,00 | 0,00 | |
| D.II | Finanzaufwand | 0,00 | 0,00 | 0,00 | |
| E | Nettoergebnis | -3.814.418,92 | -3.662.788,06 | -151.630,86 | -4,1 |

II. ABSCHLUSSRECHNUNGEN 2016

2. Ergebnisrechnung – Kurzfassung

(Beträge in Euro)

Ergebnisrechnung – Kurzfassung (i)

| DB 14.03.02 - Allgemeine Sportförderung | | | | | |
|---|--|----------------|----------------|----------------|-------|
| BRA-Position | Erträge, Aufwendungen | Stand | | Veränderung | |
| | | 31.12.2016 | 31.12.2015 | In EUR | In % |
| A | Ergebnis aus der operativen Verwaltungstätigkeit | -2.788.409,77 | -3.286.602,30 | 498.192,53 | 15,2 |
| A.I | Erträge aus Abgaben netto | 0,00 | 0,00 | 0,00 | |
| A.II | Erträge aus der operativen Verwaltungstätigkeit | 0,00 | -9.000,00 | 9.000,00 | 100,0 |
| A.III | Personalaufwand | 0,00 | 0,00 | 0,00 | |
| A.IV | Betrieblicher Sachaufwand | -2.788.409,77 | -3.277.602,30 | 489.192,53 | 14,9 |
| B | Transferergebnis | -34.741.303,21 | -21.188.073,72 | -13.553.229,49 | -64,0 |
| B.I | Erträge aus Transfers | 46.400,00 | 44.800,00 | 1.600,00 | 3,6 |
| B.II | Transferaufwand | -34.787.703,21 | -21.232.873,72 | -13.554.829,49 | -63,8 |
| C | Ergebnis aus der operativen Verwaltungstätigkeit und Transfers | -37.529.712,98 | -24.474.676,02 | -13.055.036,96 | -53,3 |
| D | Finanzergebnis | 0,00 | 0,00 | 0,00 | |
| D.I | Finanzerträge | 0,00 | 0,00 | 0,00 | |
| D.II | Finanzaufwand | 0,00 | 0,00 | 0,00 | |
| E | Nettoergebnis | -37.529.712,98 | -24.474.676,02 | -13.055.036,96 | -53,3 |

| DB 14.03.03 - Besondere Sportförderung | | | | | |
|--|--|----------------|----------------|--------------|------|
| BRA-Position | Erträge, Aufwendungen | Stand | | Veränderung | |
| | | 31.12.2016 | 31.12.2015 | In EUR | In % |
| A | Ergebnis aus der operativen Verwaltungstätigkeit | 0,00 | 0,00 | 0,00 | |
| A.I | Erträge aus Abgaben netto | 0,00 | 0,00 | 0,00 | |
| A.II | Erträge aus der operativen Verwaltungstätigkeit | 0,00 | 0,00 | 0,00 | |
| A.III | Personalaufwand | 0,00 | 0,00 | 0,00 | |
| A.IV | Betrieblicher Sachaufwand | 0,00 | 0,00 | 0,00 | |
| B | Transferergebnis | -79.884.696,81 | -82.549.867,31 | 2.665.170,50 | 3,2 |
| B.I | Erträge aus Transfers | 0,00 | 0,00 | 0,00 | |
| B.II | Transferaufwand | -79.884.696,81 | -82.549.867,31 | 2.665.170,50 | 3,2 |
| C | Ergebnis aus der operativen Verwaltungstätigkeit und Transfers | -79.884.696,81 | -82.549.867,31 | 2.665.170,50 | 3,2 |
| D | Finanzergebnis | 0,00 | 0,00 | 0,00 | |
| D.I | Finanzerträge | 0,00 | 0,00 | 0,00 | |
| D.II | Finanzaufwand | 0,00 | 0,00 | 0,00 | |
| E | Nettoergebnis | -79.884.696,81 | -82.549.867,31 | 2.665.170,50 | 3,2 |

II. ABSCHLUSSRECHNUNGEN 2016

2. Ergebnisrechnung – Kurzfassung

(Beträge in Euro)

Ergebnisrechnung – Kurzfassung (j)

| DB 14.03.04 - Sportgroßprojekte | | | | | |
|---------------------------------|--|------------|------------|-------------|------|
| BRA-Position | Erträge, Aufwendungen | Stand | | Veränderung | |
| | | 31.12.2016 | 31.12.2015 | In EUR | In % |
| A | Ergebnis aus der operativen Verwaltungstätigkeit | 0,00 | 0,00 | 0,00 | |
| A.I | Erträge aus Abgaben netto | 0,00 | 0,00 | 0,00 | |
| A.II | Erträge aus der operativen Verwaltungstätigkeit | 0,00 | 0,00 | 0,00 | |
| A.III | Personalaufwand | 0,00 | 0,00 | 0,00 | |
| A.IV | Betrieblicher Sachaufwand | 0,00 | 0,00 | 0,00 | |
| B | Transferergebnis | 0,00 | 0,00 | 0,00 | |
| B.I | Erträge aus Transfers | 0,00 | 0,00 | 0,00 | |
| B.II | Transferaufwand | 0,00 | 0,00 | 0,00 | |
| C | Ergebnis aus der operativen Verwaltungstätigkeit und Transfers | 0,00 | 0,00 | 0,00 | |
| D | Finanzergebnis | 0,00 | 0,00 | 0,00 | |
| D.I | Finanzerträge | 0,00 | 0,00 | 0,00 | |
| D.II | Finanzaufwand | 0,00 | 0,00 | 0,00 | |
| E | Nettoergebnis | 0,00 | 0,00 | 0,00 | |

| DB 14.03.05 - Bundessporteinrichtungen GmbH | | | | | |
|---|--|---------------|---------------|-------------|------|
| BRA-Position | Erträge, Aufwendungen | Stand | | Veränderung | |
| | | 31.12.2016 | 31.12.2015 | In EUR | In % |
| A | Ergebnis aus der operativen Verwaltungstätigkeit | 0,00 | 0,00 | 0,00 | |
| A.I | Erträge aus Abgaben netto | 0,00 | 0,00 | 0,00 | |
| A.II | Erträge aus der operativen Verwaltungstätigkeit | 0,00 | 0,00 | 0,00 | |
| A.III | Personalaufwand | 0,00 | 0,00 | 0,00 | |
| A.IV | Betrieblicher Sachaufwand | 0,00 | 0,00 | 0,00 | |
| B | Transferergebnis | -9.585.301,67 | -8.890.085,30 | -695.216,37 | -7,8 |
| B.I | Erträge aus Transfers | 0,00 | 0,00 | 0,00 | |
| B.II | Transferaufwand | -9.585.301,67 | -8.890.085,30 | -695.216,37 | -7,8 |
| C | Ergebnis aus der operativen Verwaltungstätigkeit und Transfers | -9.585.301,67 | -8.890.085,30 | -695.216,37 | -7,8 |
| D | Finanzergebnis | 0,00 | 0,00 | 0,00 | |
| D.I | Finanzerträge | 0,00 | 0,00 | 0,00 | |
| D.II | Finanzaufwand | 0,00 | 0,00 | 0,00 | |
| E | Nettoergebnis | -9.585.301,67 | -8.890.085,30 | -695.216,37 | -7,8 |

II. ABSCHLUSSRECHNUNGEN 2016

2. Ergebnisrechnung – Kurzfassung

(Beträge in Euro)

Ergebnisrechnung – Kurzfassung (k)

| DB 14.03.95 - Personal, das für Dritte leistet | | | | | |
|--|--|-------------|-------------|-------------|--------|
| BRA-Position | Erträge, Aufwendungen | Stand | | Veränderung | |
| | | 31.12.2016 | 31.12.2015 | In EUR | In % |
| A | Ergebnis aus der operativen Verwaltungstätigkeit | -365.616,90 | -260.000,00 | -105.616,90 | -40,6 |
| A.I | Erträge aus Abgaben netto | 0,00 | 0,00 | 0,00 | |
| A.II | Erträge aus der operativen Verwaltungstätigkeit | -438,41 | 117.085,30 | -117.523,71 | -100,4 |
| A.III | Personalaufwand | -365.178,49 | -377.085,30 | 11.906,81 | 3,2 |
| A.IV | Betrieblicher Sachaufwand | 0,00 | 0,00 | 0,00 | |
| B | Transferergebnis | 364.740,08 | 260.000,00 | 104.740,08 | 40,3 |
| B.I | Erträge aus Transfers | 364.740,08 | 260.000,00 | 104.740,08 | 40,3 |
| B.II | Transferaufwand | 0,00 | 0,00 | 0,00 | |
| C | Ergebnis aus der operativen Verwaltungstätigkeit und Transfers | -876,82 | 0,00 | -876,82 | |
| D | Finanzergebnis | 0,00 | 0,00 | 0,00 | |
| D.I | Finanzerträge | 0,00 | 0,00 | 0,00 | |
| D.II | Finanzaufwand | 0,00 | 0,00 | 0,00 | |
| E | Nettoergebnis | -876,82 | 0,00 | -876,82 | |

| GB 14.06 - Sport | | | | | |
|------------------|--|------------|------------|-------------|------|
| BRA-Position | Erträge, Aufwendungen | Stand | | Veränderung | |
| | | 31.12.2016 | 31.12.2015 | In EUR | In % |
| A | Ergebnis aus der operativen Verwaltungstätigkeit | 0,00 | 0,00 | 0,00 | |
| A.I | Erträge aus Abgaben netto | 0,00 | 0,00 | 0,00 | |
| A.II | Erträge aus der operativen Verwaltungstätigkeit | 0,00 | 0,00 | 0,00 | |
| A.III | Personalaufwand | 0,00 | 0,00 | 0,00 | |
| A.IV | Betrieblicher Sachaufwand | 0,00 | 0,00 | 0,00 | |
| B | Transferergebnis | 0,00 | 0,00 | 0,00 | |
| B.I | Erträge aus Transfers | 0,00 | 0,00 | 0,00 | |
| B.II | Transferaufwand | 0,00 | 0,00 | 0,00 | |
| C | Ergebnis aus der operativen Verwaltungstätigkeit und Transfers | 0,00 | 0,00 | 0,00 | |
| D | Finanzergebnis | 0,00 | 0,00 | 0,00 | |
| D.I | Finanzerträge | 0,00 | 0,00 | 0,00 | |
| D.II | Finanzaufwand | 0,00 | 0,00 | 0,00 | |
| E | Nettoergebnis | 0,00 | 0,00 | 0,00 | |

II. ABSCHLUSSRECHNUNGEN 2016

2. Ergebnisrechnung – Kurzfassung

(Beträge in Euro)

Ergebnisrechnung – Kurzfassung (I)

| DB 14.06.01 - Allgemeine Sportförderung und Service | | | | | |
|---|--|------------|------------|-------------|------|
| BRA-Position | Erträge, Aufwendungen | Stand | | Veränderung | |
| | | 31.12.2016 | 31.12.2015 | In EUR | In % |
| A | Ergebnis aus der operativen Verwaltungstätigkeit | 0,00 | 0,00 | 0,00 | |
| A.I | Erträge aus Abgaben netto | 0,00 | 0,00 | 0,00 | |
| A.II | Erträge aus der operativen Verwaltungstätigkeit | 0,00 | 0,00 | 0,00 | |
| A.III | Personalaufwand | 0,00 | 0,00 | 0,00 | |
| A.IV | Betrieblicher Sachaufwand | 0,00 | 0,00 | 0,00 | |
| B | Transferergebnis | 0,00 | 0,00 | 0,00 | |
| B.I | Erträge aus Transfers | 0,00 | 0,00 | 0,00 | |
| B.II | Transferaufwand | 0,00 | 0,00 | 0,00 | |
| C | Ergebnis aus der operativen Verwaltungstätigkeit und Transfers | 0,00 | 0,00 | 0,00 | |
| D | Finanzergebnis | 0,00 | 0,00 | 0,00 | |
| D.I | Finanzerträge | 0,00 | 0,00 | 0,00 | |
| D.II | Finanzaufwand | 0,00 | 0,00 | 0,00 | |
| E | Nettoergebnis | 0,00 | 0,00 | 0,00 | |

| DB 14.06.02 - Besondere Sportförderung | | | | | |
|--|--|------------|------------|-------------|------|
| BRA-Position | Erträge, Aufwendungen | Stand | | Veränderung | |
| | | 31.12.2016 | 31.12.2015 | In EUR | In % |
| A | Ergebnis aus der operativen Verwaltungstätigkeit | 0,00 | 0,00 | 0,00 | |
| A.I | Erträge aus Abgaben netto | 0,00 | 0,00 | 0,00 | |
| A.II | Erträge aus der operativen Verwaltungstätigkeit | 0,00 | 0,00 | 0,00 | |
| A.III | Personalaufwand | 0,00 | 0,00 | 0,00 | |
| A.IV | Betrieblicher Sachaufwand | 0,00 | 0,00 | 0,00 | |
| B | Transferergebnis | 0,00 | 0,00 | 0,00 | |
| B.I | Erträge aus Transfers | 0,00 | 0,00 | 0,00 | |
| B.II | Transferaufwand | 0,00 | 0,00 | 0,00 | |
| C | Ergebnis aus der operativen Verwaltungstätigkeit und Transfers | 0,00 | 0,00 | 0,00 | |
| D | Finanzergebnis | 0,00 | 0,00 | 0,00 | |
| D.I | Finanzerträge | 0,00 | 0,00 | 0,00 | |
| D.II | Finanzaufwand | 0,00 | 0,00 | 0,00 | |
| E | Nettoergebnis | 0,00 | 0,00 | 0,00 | |

II. ABSCHLUSSRECHNUNGEN 2016

2. Ergebnisrechnung – Kurzfassung

(Beträge in Euro)

Ergebnisrechnung – Kurzfassung (m)

| DB 14.06.03 - Sportgroßprojekte | | | | | |
|---------------------------------|--|------------|------------|-------------|------|
| BRA-Position | Erträge, Aufwendungen | Stand | | Veränderung | |
| | | 31.12.2016 | 31.12.2015 | In EUR | In % |
| A | Ergebnis aus der operativen Verwaltungstätigkeit | 0,00 | 0,00 | 0,00 | |
| A.I | Erträge aus Abgaben netto | 0,00 | 0,00 | 0,00 | |
| A.II | Erträge aus der operativen Verwaltungstätigkeit | 0,00 | 0,00 | 0,00 | |
| A.III | Personalaufwand | 0,00 | 0,00 | 0,00 | |
| A.IV | Betrieblicher Sachaufwand | 0,00 | 0,00 | 0,00 | |
| B | Transferergebnis | 0,00 | 0,00 | 0,00 | |
| B.I | Erträge aus Transfers | 0,00 | 0,00 | 0,00 | |
| B.II | Transferaufwand | 0,00 | 0,00 | 0,00 | |
| C | Ergebnis aus der operativen Verwaltungstätigkeit und Transfers | 0,00 | 0,00 | 0,00 | |
| D | Finanzergebnis | 0,00 | 0,00 | 0,00 | |
| D.I | Finanzerträge | 0,00 | 0,00 | 0,00 | |
| D.II | Finanzaufwand | 0,00 | 0,00 | 0,00 | |
| E | Nettoergebnis | 0,00 | 0,00 | 0,00 | |

| DB 14.06.04 - Bundessporteinrichtungen GmbH | | | | | |
|---|--|------------|------------|-------------|------|
| BRA-Position | Erträge, Aufwendungen | Stand | | Veränderung | |
| | | 31.12.2016 | 31.12.2015 | In EUR | In % |
| A | Ergebnis aus der operativen Verwaltungstätigkeit | 0,00 | 0,00 | 0,00 | |
| A.I | Erträge aus Abgaben netto | 0,00 | 0,00 | 0,00 | |
| A.II | Erträge aus der operativen Verwaltungstätigkeit | 0,00 | 0,00 | 0,00 | |
| A.III | Personalaufwand | 0,00 | 0,00 | 0,00 | |
| A.IV | Betrieblicher Sachaufwand | 0,00 | 0,00 | 0,00 | |
| B | Transferergebnis | 0,00 | 0,00 | 0,00 | |
| B.I | Erträge aus Transfers | 0,00 | 0,00 | 0,00 | |
| B.II | Transferaufwand | 0,00 | 0,00 | 0,00 | |
| C | Ergebnis aus der operativen Verwaltungstätigkeit und Transfers | 0,00 | 0,00 | 0,00 | |
| D | Finanzergebnis | 0,00 | 0,00 | 0,00 | |
| D.I | Finanzerträge | 0,00 | 0,00 | 0,00 | |
| D.II | Finanzaufwand | 0,00 | 0,00 | 0,00 | |
| E | Nettoergebnis | 0,00 | 0,00 | 0,00 | |

II. ABSCHLUSSRECHNUNGEN 2016

2. Ergebnisrechnung – Kurzfassung

(Beträge in Euro)

Ergebnisrechnung – Kurzfassung (n)

| DB 14.06.05 - Heeressportzentrum | | | | | |
|----------------------------------|--|------------|------------|-------------|------|
| BRA-Position | Erträge, Aufwendungen | Stand | | Veränderung | |
| | | 31.12.2016 | 31.12.2015 | In EUR | In % |
| A | Ergebnis aus der operativen Verwaltungstätigkeit | 0,00 | 0,00 | 0,00 | |
| A.I | Erträge aus Abgaben netto | 0,00 | 0,00 | 0,00 | |
| A.II | Erträge aus der operativen Verwaltungstätigkeit | 0,00 | 0,00 | 0,00 | |
| A.III | Personalaufwand | 0,00 | 0,00 | 0,00 | |
| A.IV | Betrieblicher Sachaufwand | 0,00 | 0,00 | 0,00 | |
| B | Transferergebnis | 0,00 | 0,00 | 0,00 | |
| B.I | Erträge aus Transfers | 0,00 | 0,00 | 0,00 | |
| B.II | Transferaufwand | 0,00 | 0,00 | 0,00 | |
| C | Ergebnis aus der operativen Verwaltungstätigkeit und Transfers | 0,00 | 0,00 | 0,00 | |
| D | Finanzergebnis | 0,00 | 0,00 | 0,00 | |
| D.I | Finanzerträge | 0,00 | 0,00 | 0,00 | |
| D.II | Finanzaufwand | 0,00 | 0,00 | 0,00 | |
| E | Nettoergebnis | 0,00 | 0,00 | 0,00 | |

| DB 14.06.94 - Personal, das für Dritte leistet | | | | | |
|--|--|------------|------------|-------------|------|
| BRA-Position | Erträge, Aufwendungen | Stand | | Veränderung | |
| | | 31.12.2016 | 31.12.2015 | In EUR | In % |
| A | Ergebnis aus der operativen Verwaltungstätigkeit | 0,00 | 0,00 | 0,00 | |
| A.I | Erträge aus Abgaben netto | 0,00 | 0,00 | 0,00 | |
| A.II | Erträge aus der operativen Verwaltungstätigkeit | 0,00 | 0,00 | 0,00 | |
| A.III | Personalaufwand | 0,00 | 0,00 | 0,00 | |
| A.IV | Betrieblicher Sachaufwand | 0,00 | 0,00 | 0,00 | |
| B | Transferergebnis | 0,00 | 0,00 | 0,00 | |
| B.I | Erträge aus Transfers | 0,00 | 0,00 | 0,00 | |
| B.II | Transferaufwand | 0,00 | 0,00 | 0,00 | |
| C | Ergebnis aus der operativen Verwaltungstätigkeit und Transfers | 0,00 | 0,00 | 0,00 | |
| D | Finanzergebnis | 0,00 | 0,00 | 0,00 | |
| D.I | Finanzerträge | 0,00 | 0,00 | 0,00 | |
| D.II | Finanzaufwand | 0,00 | 0,00 | 0,00 | |
| E | Nettoergebnis | 0,00 | 0,00 | 0,00 | |

II. ABSCHLUSSRECHNUNGEN 2016

3. Finanzierungsrechnung - Kurzfassung
(Beträge in Euro)

Finanzierungsrechnung – Kurzfassung (a)

| UG 14 - Militärische Angelegenheiten und Sport | | | | | |
|--|---|-------------------|-------------------|-----------------|-------|
| BRA-Position | Einzahlungen, Auszahlungen | Stand | | Veränderung | |
| | | 31.12.2016 | 31.12.2015 | In EUR | In % |
| A | Geldfluss aus der operativen Verwaltungstätigkeit | -1.847.413.175,11 | -1.705.959.274,81 | -141.453.900,30 | -8,3 |
| A.I | Einzahlungen aus Abgaben | 0,00 | 0,00 | 0,00 | |
| A.II | Einzahlungen aus der operativen Verwaltungstätigkeit | 46.418.982,63 | 60.128.943,02 | -13.709.960,39 | -22,8 |
| A.III | Auszahlungen aus der operativen Verwaltungstätigkeit | -1.893.832.157,74 | -1.766.088.217,83 | -127.743.939,91 | -7,2 |
| B | Geldfluss aus Transfers | -128.958.127,70 | -119.621.822,21 | -9.336.305,49 | -7,8 |
| B.I | Einzahlungen aus Transfers | 4.671.965,44 | 3.950.556,67 | 721.408,77 | 18,3 |
| B.II | Auszahlungen aus Transfers | -133.630.093,14 | -123.572.378,88 | -10.057.714,26 | -8,1 |
| C | Geldfluss aus empfangenen sowie gewährten Darlehen und Vorschüssen | -422.647,87 | -17.267,38 | -405.380,49 | kA |
| C.I | Einzahlungen aus der Rückzahlung von Darlehen sowie gewährten Vorschüssen | 1.995.652,13 | 2.185.452,62 | -189.800,49 | -8,7 |
| C.II | Auszahlungen aus der Gewährung von Darlehen sowie gewährten Vorschüssen | -2.418.300,00 | -2.202.720,00 | -215.580,00 | -9,8 |
| D | Geldfluss aus der Investitionstätigkeit | -258.179.504,36 | -188.037.815,10 | -70.141.689,26 | -37,3 |
| D.I | Einzahlungen aus der Investitionstätigkeit | 0,00 | 0,00 | 0,00 | |
| D.II | Auszahlungen aus der Investitionstätigkeit | -258.179.504,36 | -188.037.815,10 | -70.141.689,26 | -37,3 |
| E | Nettofinanzierungssaldo (Summe A, B, C und D) | -2.234.973.455,04 | -2.013.636.179,50 | -221.337.275,54 | -11,0 |
| F | Geldfluss aus der nicht voranschlagswirksamen Gebarung | 2.234.704.445,80 | 2.014.180.673,95 | 220.523.771,85 | 11,0 |
| F.I | Kurzfristige Forderungen aus Abgaben | 0,00 | 0,00 | 0,00 | |
| F.II | Kurzfristige Verbindlichkeiten aus der Lohn- und Gehaltsabrechnung | 24.007,16 | -8.644,81 | 32.651,97 | 377,7 |
| F.III | Kurzfristige Verbindlichkeiten aus Abgaben | 0,00 | 0,00 | 0,00 | |
| F.IV | Verpflichtungen aus nicht voranschlagswirksamer Gebarung (durchlaufende Gebarung) | 2.234.942.431,52 | 2.014.382.125,06 | 220.560.306,46 | 11,0 |
| F.V | Sonstige Forderungen (nicht veranschlagt) | -261.992,88 | -192.806,30 | -69.186,58 | -35,9 |
| G | Geldfluss aus der Finanzierungstätigkeit | 0,00 | 0,00 | 0,00 | |
| G.I | Einzahlungen aus der Finanzierungstätigkeit | 0,00 | 0,00 | 0,00 | |

II. ABSCHLUSSRECHNUNGEN 2016

3. Finanzierungsrechnung - Kurzfassung

(Beträge in Euro)

Finanzierungsrechnung – Kurzfassung (b)

| UG 14 - Militärische Angelegenheiten und Sport | | | | | |
|--|---|-------------|------------|-------------|--------|
| BRA-Position | Einzahlungen, Auszahlungen | Stand | | Veränderung | |
| | | 31.12.2016 | 31.12.2015 | In EUR | In % |
| G.II | Auszahlungen aus der Finanzierungstätigkeit | 0,00 | 0,00 | 0,00 | |
| H | Veränderung der liquiden Mittel | -269.009,24 | 544.494,45 | -813.503,69 | -149,4 |

II. ABSCHLUSSRECHNUNGEN 2016

3. Finanzierungsrechnung - Kurzfassung
(Beträge in Euro)

Finanzierungsrechnung – Kurzfassung (c)

| GB 14.01 - Steuerung und Service | | | | | |
|----------------------------------|---|------------------------|------------------------|-----------------------|-------------|
| BRA-Position | Einzahlungen, Auszahlungen | Stand | | Veränderung | |
| | | 31.12.2016 | 31.12.2015 | In EUR | In % |
| A | Geldfluss aus der operativen Verwaltungstätigkeit | -206.608.708,63 | -193.192.717,63 | -13.415.991,00 | -6,9 |
| A.I | Einzahlungen aus Abgaben | 0,00 | 0,00 | 0,00 | |
| A.II | Einzahlungen aus der operativen Verwaltungstätigkeit | 12.909.567,86 | 12.583.618,35 | 325.949,51 | 2,6 |
| A.III | Auszahlungen aus der operativen Verwaltungstätigkeit | -219.518.276,49 | -205.776.335,98 | -13.741.940,51 | -6,7 |
| B | Geldfluss aus Transfers | -7.116.515,44 | -8.322.321,05 | 1.205.805,61 | 14,5 |
| B.I | Einzahlungen aus Transfers | 148.307,61 | 55.493,53 | 92.814,08 | 167,3 |
| B.II | Auszahlungen aus Transfers | -7.264.823,05 | -8.377.814,58 | 1.112.991,53 | 13,3 |
| C | Geldfluss aus empfangenen sowie gewährten Darlehen und Vorschüssen | -425.647,87 | -17.267,38 | -408.380,49 | kA |
| C.I | Einzahlungen aus der Rückzahlung von Darlehen sowie gewährten Vorschüssen | 1.992.652,13 | 2.185.452,62 | -192.800,49 | -8,8 |
| C.II | Auszahlungen aus der Gewährung von Darlehen sowie gewährten Vorschüssen | -2.418.300,00 | -2.202.720,00 | -215.580,00 | -9,8 |
| D | Geldfluss aus der Investitionstätigkeit | -874.402,65 | -1.184.554,74 | 310.152,09 | 26,2 |
| D.I | Einzahlungen aus der Investitionstätigkeit | 0,00 | 0,00 | 0,00 | |
| D.II | Auszahlungen aus der Investitionstätigkeit | -874.402,65 | -1.184.554,74 | 310.152,09 | 26,2 |
| E | Nettofinanzierungssaldo (Summe A, B, C und D) | -215.025.274,59 | -202.716.860,80 | -12.308.413,79 | -6,1 |
| F | Geldfluss aus der nicht voranschlagswirksamen Gebarung | 214.302.321,11 | 203.495.823,86 | 10.806.497,25 | 5,3 |
| F.I | Kurzfristige Forderungen aus Abgaben | 0,00 | 0,00 | 0,00 | |
| F.II | Kurzfristige Verbindlichkeiten aus der Lohn- und Gehaltsabrechnung | -2.913,47 | 54.055,83 | -56.969,30 | -105,4 |
| F.III | Kurzfristige Verbindlichkeiten aus Abgaben | 0,00 | 0,00 | 0,00 | |
| F.IV | Verpflichtungen aus nicht voranschlagswirksamer Gebarung (durchlaufende Gebarung) | 214.383.150,43 | 203.537.531,98 | 10.845.618,45 | 5,3 |
| F.V | Sonstige Forderungen (nicht veranschlagt) | -77.915,85 | -95.763,95 | 17.848,10 | 18,6 |
| G | Geldfluss aus der Finanzierungstätigkeit | 0,00 | 0,00 | 0,00 | |
| G.I | Einzahlungen aus der Finanzierungstätigkeit | 0,00 | 0,00 | 0,00 | |

3. Finanzierungsrechnung - Kurzfassung

(Beträge in Euro)

Finanzierungsrechnung – Kurzfassung (d)

| GB 14.01 - Steuerung und Service | | | | | |
|----------------------------------|---|-------------|------------|---------------|--------|
| BRA- Position | Einzahlungen, Auszahlungen | Stand | | Veränderung | |
| | | 31.12.2016 | 31.12.2015 | In EUR | In % |
| G.II | Auszahlungen aus der Finanzierungstätigkeit | 0,00 | 0,00 | 0,00 | |
| H | Veränderung der liquiden Mittel | -722.953,48 | 778.963,06 | -1.501.916,54 | -192,8 |

II. ABSCHLUSSRECHNUNGEN 2016

3. Finanzierungsrechnung - Kurzfassung
(Beträge in Euro)

Finanzierungsrechnung – Kurzfassung (e)

| DB 14.01.01 - strategische Leitung, Planung und Information | | | | | |
|---|---|-----------------|-----------------|----------------|--------|
| BRA-Position | Einzahlungen, Auszahlungen | Stand | | Veränderung | |
| | | 31.12.2016 | 31.12.2015 | In EUR | In % |
| A | Geldfluss aus der operativen Verwaltungstätigkeit | -175.238.650,57 | -163.860.863,70 | -11.377.786,87 | -6,9 |
| A.I | Einzahlungen aus Abgaben | 0,00 | 0,00 | 0,00 | |
| A.II | Einzahlungen aus der operativen Verwaltungstätigkeit | 1.506.763,70 | 709.655,76 | 797.107,94 | 112,3 |
| A.III | Auszahlungen aus der operativen Verwaltungstätigkeit | -176.745.414,27 | -164.570.519,46 | -12.174.894,81 | -7,4 |
| B | Geldfluss aus Transfers | -828.287,29 | -998.860,27 | 170.572,98 | 17,1 |
| B.I | Einzahlungen aus Transfers | 146.334,27 | 55.493,53 | 90.840,74 | 163,7 |
| B.II | Auszahlungen aus Transfers | -974.621,56 | -1.054.353,80 | 79.732,24 | 7,6 |
| C | Geldfluss aus empfangenen sowie gewährten Darlehen und Vorschüssen | -425.647,87 | -17.267,38 | -408.380,49 | kA |
| C.I | Einzahlungen aus der Rückzahlung von Darlehen sowie gewährten Vorschüssen | 1.992.652,13 | 2.185.452,62 | -192.800,49 | -8,8 |
| C.II | Auszahlungen aus der Gewährung von Darlehen sowie gewährten Vorschüssen | -2.418.300,00 | -2.202.720,00 | -215.580,00 | -9,8 |
| D | Geldfluss aus der Investitionstätigkeit | -436.152,77 | -657.564,82 | 221.412,05 | 33,7 |
| D.I | Einzahlungen aus der Investitionstätigkeit | 0,00 | 0,00 | 0,00 | |
| D.II | Auszahlungen aus der Investitionstätigkeit | -436.152,77 | -657.564,82 | 221.412,05 | 33,7 |
| E | Nettofinanzierungssaldo (Summe A, B, C und D) | -176.928.738,50 | -165.534.556,17 | -11.394.182,33 | -6,9 |
| F | Geldfluss aus der nicht voranschlagswirksamen Gebarung | 176.788.046,34 | 166.727.633,61 | 10.060.412,73 | 6,0 |
| F.I | Kurzfristige Forderungen aus Abgaben | 0,00 | 0,00 | 0,00 | |
| F.II | Kurzfristige Verbindlichkeiten aus der Lohn- und Gehaltsabrechnung | -6.858,45 | 53.861,58 | -60.720,03 | -112,7 |
| F.III | Kurzfristige Verbindlichkeiten aus Abgaben | 0,00 | 0,00 | 0,00 | |
| F.IV | Verpflichtungen aus nicht voranschlagswirksamer Gebarung (durchlaufende Gebarung) | 176.869.786,76 | 166.781.845,92 | 10.087.940,84 | 6,1 |
| F.V | Sonstige Forderungen (nicht veranschlagt) | -74.881,97 | -108.073,89 | 33.191,92 | 30,7 |
| G | Geldfluss aus der Finanzierungstätigkeit | 0,00 | 0,00 | 0,00 | |
| G.I | Einzahlungen aus der Finanzierungstätigkeit | 0,00 | 0,00 | 0,00 | |

3. Finanzierungsrechnung - Kurzfassung

(Beträge in Euro)

Finanzierungsrechnung – Kurzfassung (f)

| DB 14.01.01 - strategische Leitung, Planung und Information | | | | | |
|---|---|-------------|--------------|---------------|--------|
| BRA-Position | Einzahlungen, Auszahlungen | Stand | | Veränderung | |
| | | 31.12.2016 | 31.12.2015 | In EUR | In % |
| G.II | Auszahlungen aus der Finanzierungstätigkeit | 0,00 | 0,00 | 0,00 | |
| H | Veränderung der liquiden Mittel | -140.692,16 | 1.193.077,44 | -1.333.769,60 | -111,8 |

II. ABSCHLUSSRECHNUNGEN 2016

3. Finanzierungsrechnung - Kurzfassung
(Beträge in Euro)

Finanzierungsrechnung – Kurzfassung (g)

| DB 14.01.02 - Service | | | | | |
|-----------------------|---|-----------------------|-----------------------|----------------------|-------------|
| BRA-Position | Einzahlungen, Auszahlungen | Stand | | Veränderung | |
| | | 31.12.2016 | 31.12.2015 | In EUR | In % |
| A | Geldfluss aus der operativen Verwaltungstätigkeit | -31.370.058,06 | -29.331.853,93 | -2.038.204,13 | -7,0 |
| A.I | Einzahlungen aus Abgaben | 0,00 | 0,00 | 0,00 | |
| A.II | Einzahlungen aus der operativen Verwaltungstätigkeit | 11.402.804,16 | 11.873.962,59 | -471.158,43 | -4,0 |
| A.III | Auszahlungen aus der operativen Verwaltungstätigkeit | -42.772.862,22 | -41.205.816,52 | -1.567.045,70 | -3,8 |
| B | Geldfluss aus Transfers | -6.288.228,15 | -7.323.460,78 | 1.035.232,63 | 14,1 |
| B.I | Einzahlungen aus Transfers | 1.973,34 | 0,00 | 1.973,34 | |
| B.II | Auszahlungen aus Transfers | -6.290.201,49 | -7.323.460,78 | 1.033.259,29 | 14,1 |
| C | Geldfluss aus empfangenen sowie gewährten Darlehen und Vorschüssen | 0,00 | 0,00 | 0,00 | |
| C.I | Einzahlungen aus der Rückzahlung von Darlehen sowie gewährten Vorschüssen | 0,00 | 0,00 | 0,00 | |
| C.II | Auszahlungen aus der Gewährung von Darlehen sowie gewährten Vorschüssen | 0,00 | 0,00 | 0,00 | |
| D | Geldfluss aus der Investitionstätigkeit | -438.249,88 | -526.989,92 | 88.740,04 | 16,8 |
| D.I | Einzahlungen aus der Investitionstätigkeit | 0,00 | 0,00 | 0,00 | |
| D.II | Auszahlungen aus der Investitionstätigkeit | -438.249,88 | -526.989,92 | 88.740,04 | 16,8 |
| E | Nettofinanzierungssaldo (Summe A, B, C und D) | -38.096.536,09 | -37.182.304,63 | -914.231,46 | -2,5 |
| F | Geldfluss aus der nicht voranschlagswirksamen Gebarung | 37.514.274,77 | 36.768.190,25 | 746.084,52 | 2,0 |
| F.I | Kurzfristige Forderungen aus Abgaben | 0,00 | 0,00 | 0,00 | |
| F.II | Kurzfristige Verbindlichkeiten aus der Lohn- und Gehaltsabrechnung | 3.944,98 | 194,25 | 3.750,73 | kA |
| F.III | Kurzfristige Verbindlichkeiten aus Abgaben | 0,00 | 0,00 | 0,00 | |
| F.IV | Verpflichtungen aus nicht voranschlagswirksamer Gebarung (durchlaufende Gebarung) | 37.513.363,67 | 36.755.686,06 | 757.677,61 | 2,1 |
| F.V | Sonstige Forderungen (nicht veranschlagt) | -3.033,88 | 12.309,94 | -15.343,82 | -124,7 |
| G | Geldfluss aus der Finanzierungstätigkeit | 0,00 | 0,00 | 0,00 | |
| G.I | Einzahlungen aus der Finanzierungstätigkeit | 0,00 | 0,00 | 0,00 | |

II. ABSCHLUSSRECHNUNGEN 2016

3. Finanzierungsrechnung - Kurzfassung
(Beträge in Euro)

Finanzierungsrechnung – Kurzfassung (h)

| DB 14.01.02 - Service | | | | | |
|-----------------------|---|-------------|-------------|-------------|-------|
| BRA- Position | Einzahlungen, Auszahlungen | Stand | | Veränderung | |
| | | 31.12.2016 | 31.12.2015 | In EUR | In % |
| G.II | Auszahlungen aus der Finanzierungstätigkeit | 0,00 | 0,00 | 0,00 | |
| H | Veränderung der liquiden Mittel | -582.261,32 | -414.114,38 | -168.146,94 | -40,6 |

II. ABSCHLUSSRECHNUNGEN 2016

3. Finanzierungsrechnung - Kurzfassung
(Beträge in Euro)

Finanzierungsrechnung – Kurzfassung (i)

| DB 14.01.02.01 - Heerespersonalamt | | | | | |
|------------------------------------|---|-----------------------|-----------------------|----------------------|-------------|
| BRA-Position | Einzahlungen, Auszahlungen | Stand | | Veränderung | |
| | | 31.12.2016 | 31.12.2015 | In EUR | In % |
| A | Geldfluss aus der operativen Verwaltungstätigkeit | -25.601.074,36 | -23.972.040,32 | -1.629.034,04 | -6,8 |
| A.I | Einzahlungen aus Abgaben | 0,00 | 0,00 | 0,00 | |
| A.II | Einzahlungen aus der operativen Verwaltungstätigkeit | 10.578.407,96 | 11.079.487,31 | -501.079,35 | -4,5 |
| A.III | Auszahlungen aus der operativen Verwaltungstätigkeit | -36.179.482,32 | -35.051.527,63 | -1.127.954,69 | -3,2 |
| B | Geldfluss aus Transfers | -6.288.932,78 | -7.315.511,97 | 1.026.579,19 | 14,0 |
| B.I | Einzahlungen aus Transfers | 0,00 | 0,00 | 0,00 | |
| B.II | Auszahlungen aus Transfers | -6.288.932,78 | -7.315.511,97 | 1.026.579,19 | 14,0 |
| C | Geldfluss aus empfangenen sowie gewährten Darlehen und Vorschüssen | 0,00 | 0,00 | 0,00 | |
| C.I | Einzahlungen aus der Rückzahlung von Darlehen sowie gewährten Vorschüssen | 0,00 | 0,00 | 0,00 | |
| C.II | Auszahlungen aus der Gewährung von Darlehen sowie gewährten Vorschüssen | 0,00 | 0,00 | 0,00 | |
| D | Geldfluss aus der Investitionstätigkeit | 0,00 | 0,00 | 0,00 | |
| D.I | Einzahlungen aus der Investitionstätigkeit | 0,00 | 0,00 | 0,00 | |
| D.II | Auszahlungen aus der Investitionstätigkeit | 0,00 | 0,00 | 0,00 | |
| E | Nettofinanzierungssaldo (Summe A, B, C und D) | -31.890.007,14 | -31.287.552,29 | -602.454,85 | -1,9 |
| F | Geldfluss aus der nicht voranschlagswirksamen Gebarung | 31.335.250,94 | 30.868.263,86 | 466.987,08 | 1,5 |
| F.I | Kurzfristige Forderungen aus Abgaben | 0,00 | 0,00 | 0,00 | |
| F.II | Kurzfristige Verbindlichkeiten aus der Lohn- und Gehaltsabrechnung | 3.944,98 | 194,25 | 3.750,73 | kA |
| F.III | Kurzfristige Verbindlichkeiten aus Abgaben | 0,00 | 0,00 | 0,00 | |
| F.IV | Verpflichtungen aus nicht voranschlagswirksamer Gebarung (durchlaufende Gebarung) | 31.335.071,93 | 30.855.387,97 | 479.683,96 | 1,6 |
| F.V | Sonstige Forderungen (nicht veranschlagt) | -3.765,97 | 12.681,64 | -16.447,61 | -129,7 |
| G | Geldfluss aus der Finanzierungstätigkeit | 0,00 | 0,00 | 0,00 | |
| G.I | Einzahlungen aus der Finanzierungstätigkeit | 0,00 | 0,00 | 0,00 | |

II. ABSCHLUSSRECHNUNGEN 2016

3. Finanzierungsrechnung - Kurzfassung
(Beträge in Euro)

Finanzierungsrechnung – Kurzfassung (j)

| DB 14.01.02.01 - Heerespersonalamt | | | | | |
|------------------------------------|---|-------------|-------------|-------------|-------|
| BRA-Position | Einzahlungen, Auszahlungen | Stand | | Veränderung | |
| | | 31.12.2016 | 31.12.2015 | In EUR | In % |
| G.II | Auszahlungen aus der Finanzierungstätigkeit | 0,00 | 0,00 | 0,00 | |
| H | Veränderung der liquiden Mittel | -554.756,20 | -419.288,43 | -135.467,77 | -32,3 |

II. ABSCHLUSSRECHNUNGEN 2016

3. Finanzierungsrechnung - Kurzfassung
(Beträge in Euro)

Finanzierungsrechnung – Kurzfassung (k)

| DB 14.01.02.02 - Heeresgeschichtliches Museum | | | | | |
|---|---|---------------|---------------|-------------|-------|
| BRA-Position | Einzahlungen, Auszahlungen | Stand | | Veränderung | |
| | | 31.12.2016 | 31.12.2015 | In EUR | In % |
| A | Geldfluss aus der operativen Verwaltungstätigkeit | -5.768.983,70 | -5.359.813,61 | -409.170,09 | -7,6 |
| A.I | Einzahlungen aus Abgaben | 0,00 | 0,00 | 0,00 | |
| A.II | Einzahlungen aus der operativen Verwaltungstätigkeit | 824.396,20 | 794.475,28 | 29.920,92 | 3,8 |
| A.III | Auszahlungen aus der operativen Verwaltungstätigkeit | -6.593.379,90 | -6.154.288,89 | -439.091,01 | -7,1 |
| B | Geldfluss aus Transfers | 704,63 | -7.948,81 | 8.653,44 | 108,9 |
| B.I | Einzahlungen aus Transfers | 1.973,34 | 0,00 | 1.973,34 | |
| B.II | Auszahlungen aus Transfers | -1.268,71 | -7.948,81 | 6.680,10 | 84,0 |
| C | Geldfluss aus empfangenen sowie gewährten Darlehen und Vorschüssen | 0,00 | 0,00 | 0,00 | |
| C.I | Einzahlungen aus der Rückzahlung von Darlehen sowie gewährten Vorschüssen | 0,00 | 0,00 | 0,00 | |
| C.II | Auszahlungen aus der Gewährung von Darlehen sowie gewährten Vorschüssen | 0,00 | 0,00 | 0,00 | |
| D | Geldfluss aus der Investitionstätigkeit | -438.249,88 | -526.989,92 | 88.740,04 | 16,8 |
| D.I | Einzahlungen aus der Investitionstätigkeit | 0,00 | 0,00 | 0,00 | |
| D.II | Auszahlungen aus der Investitionstätigkeit | -438.249,88 | -526.989,92 | 88.740,04 | 16,8 |
| E | Nettofinanzierungssaldo (Summe A, B, C und D) | -6.206.528,95 | -5.894.752,34 | -311.776,61 | -5,3 |
| F | Geldfluss aus der nicht voranschlagswirksamen Gebarung | 6.179.023,83 | 5.899.926,39 | 279.097,44 | 4,7 |
| F.I | Kurzfristige Forderungen aus Abgaben | 0,00 | 0,00 | 0,00 | |
| F.II | Kurzfristige Verbindlichkeiten aus der Lohn- und Gehaltsabrechnung | 0,00 | 0,00 | 0,00 | |
| F.III | Kurzfristige Verbindlichkeiten aus Abgaben | 0,00 | 0,00 | 0,00 | |
| F.IV | Verpflichtungen aus nicht voranschlagswirksamer Gebarung (durchlaufende Gebarung) | 6.178.291,74 | 5.900.298,09 | 277.993,65 | 4,7 |
| F.V | Sonstige Forderungen (nicht veranschlagt) | 732,09 | -371,70 | 1.103,79 | 297,0 |
| G | Geldfluss aus der Finanzierungstätigkeit | 0,00 | 0,00 | 0,00 | |
| G.I | Einzahlungen aus der Finanzierungstätigkeit | 0,00 | 0,00 | 0,00 | |

II. ABSCHLUSSRECHNUNGEN 2016

3. Finanzierungsrechnung - Kurzfassung

(Beträge in Euro)

Finanzierungsrechnung – Kurzfassung (I)

| DB 14.01.02.02 - Heeresgeschichtliches Museum | | | | | |
|---|---|------------|------------|-------------|--------|
| BRA-Position | Einzahlungen, Auszahlungen | Stand | | Veränderung | |
| | | 31.12.2016 | 31.12.2015 | In EUR | In % |
| G.II | Auszahlungen aus der Finanzierungstätigkeit | 0,00 | 0,00 | 0,00 | |
| H | Veränderung der liquiden Mittel | -27.505,12 | 5.174,05 | -32.679,17 | -631,6 |

II. ABSCHLUSSRECHNUNGEN 2016

3. Finanzierungsrechnung - Kurzfassung
(Beträge in Euro)

Finanzierungsrechnung – Kurzfassung (m)

| GB 14.02 - Streitkräfte | | | | | |
|-------------------------|---|--------------------------|--------------------------|------------------------|--------------|
| BRA-Position | Einzahlungen, Auszahlungen | Stand | | Veränderung | |
| | | 31.12.2016 | 31.12.2015 | In EUR | In % |
| A | Geldfluss aus der operativen Verwaltungstätigkeit | -1.634.018.992,09 | -1.505.673.590,94 | -128.345.401,15 | -8,5 |
| A.I | Einzahlungen aus Abgaben | 0,00 | 0,00 | 0,00 | |
| A.II | Einzahlungen aus der operativen Verwaltungstätigkeit | 33.484.248,14 | 47.377.860,40 | -13.893.612,26 | -29,3 |
| A.III | Auszahlungen aus der operativen Verwaltungstätigkeit | -1.667.503.240,23 | -1.553.051.451,34 | -114.451.788,89 | -7,4 |
| B | Geldfluss aus Transfers | 2.088.053,53 | 1.436.564,98 | 651.488,55 | 45,4 |
| B.I | Einzahlungen aus Transfers | 4.110.170,87 | 3.588.201,90 | 521.968,97 | 14,6 |
| B.II | Auszahlungen aus Transfers | -2.022.117,34 | -2.151.636,92 | 129.519,58 | 6,0 |
| C | Geldfluss aus empfangenen sowie gewährten Darlehen und Vorschüssen | 0,00 | 0,00 | 0,00 | |
| C.I | Einzahlungen aus der Rückzahlung von Darlehen sowie gewährten Vorschüssen | 0,00 | 0,00 | 0,00 | |
| C.II | Auszahlungen aus der Gewährung von Darlehen sowie gewährten Vorschüssen | 0,00 | 0,00 | 0,00 | |
| D | Geldfluss aus der Investitionstätigkeit | -257.208.935,63 | -186.841.922,56 | -70.367.013,07 | -37,7 |
| D.I | Einzahlungen aus der Investitionstätigkeit | 0,00 | 0,00 | 0,00 | |
| D.II | Auszahlungen aus der Investitionstätigkeit | -257.208.935,63 | -186.841.922,56 | -70.367.013,07 | -37,7 |
| E | Nettofinanzierungssaldo (Summe A, B, C und D) | -1.889.139.874,19 | -1.691.078.948,52 | -198.060.925,67 | -11,7 |
| F | Geldfluss aus der nicht voranschlagswirksamen Gebarung | 1.889.593.177,34 | 1.690.844.749,58 | 198.748.427,76 | 11,8 |
| F.I | Kurzfristige Forderungen aus Abgaben | 0,00 | 0,00 | 0,00 | |
| F.II | Kurzfristige Verbindlichkeiten aus der Lohn- und Gehaltsabrechnung | 26.920,63 | -62.700,64 | 89.621,27 | 142,9 |
| F.III | Kurzfristige Verbindlichkeiten aus Abgaben | 0,00 | 0,00 | 0,00 | |
| F.IV | Verpflichtungen aus nicht voranschlagswirksamer Gebarung (durchlaufende Gebarung) | 1.889.750.254,25 | 1.691.004.805,02 | 198.745.449,23 | 11,8 |
| F.V | Sonstige Forderungen (nicht veranschlagt) | -183.997,54 | -97.354,80 | -86.642,74 | -89,0 |
| G | Geldfluss aus der Finanzierungstätigkeit | 0,00 | 0,00 | 0,00 | |
| G.I | Einzahlungen aus der Finanzierungstätigkeit | 0,00 | 0,00 | 0,00 | |

II. ABSCHLUSSRECHNUNGEN 2016

3. Finanzierungsrechnung - Kurzfassung
(Beträge in Euro)

Finanzierungsrechnung – Kurzfassung (n)

| GB 14.02 - Streitkräfte | | | | | |
|-------------------------|---|------------|-------------|-------------|-------|
| BRA- Position | Einzahlungen, Auszahlungen | Stand | | Veränderung | |
| | | 31.12.2016 | 31.12.2015 | In EUR | In % |
| G.II | Auszahlungen aus der Finanzierungstätigkeit | 0,00 | 0,00 | 0,00 | |
| H | Veränderung der liquiden Mittel | 453.303,15 | -234.198,94 | 687.502,09 | 293,6 |

II. ABSCHLUSSRECHNUNGEN 2016

3. Finanzierungsrechnung - Kurzfassung
(Beträge in Euro)

Finanzierungsrechnung – Kurzfassung (o)

| DB 14.02.01 - Streitkräftebereitstellung | | | | | |
|--|---|------------------------|------------------------|-----------------------|--------------|
| BRA-Position | Einzahlungen, Auszahlungen | Stand | | Veränderung | |
| | | 31.12.2016 | 31.12.2015 | In EUR | In % |
| A | Geldfluss aus der operativen Verwaltungstätigkeit | -199.942.438,38 | -173.012.128,16 | -26.930.310,22 | -15,6 |
| A.I | Einzahlungen aus Abgaben | 0,00 | 0,00 | 0,00 | |
| A.II | Einzahlungen aus der operativen Verwaltungstätigkeit | 2.553.937,83 | 18.356.199,21 | -15.802.261,38 | -86,1 |
| A.III | Auszahlungen aus der operativen Verwaltungstätigkeit | -202.496.376,21 | -191.368.327,37 | -11.128.048,84 | -5,8 |
| B | Geldfluss aus Transfers | -1.087.796,49 | -1.174.915,10 | 87.118,61 | 7,4 |
| B.I | Einzahlungen aus Transfers | 4.556,11 | 0,00 | 4.556,11 | |
| B.II | Auszahlungen aus Transfers | -1.092.352,60 | -1.174.915,10 | 82.562,50 | 7,0 |
| C | Geldfluss aus empfangenen sowie gewährten Darlehen und Vorschüssen | 0,00 | 0,00 | 0,00 | |
| C.I | Einzahlungen aus der Rückzahlung von Darlehen sowie gewährten Vorschüssen | 0,00 | 0,00 | 0,00 | |
| C.II | Auszahlungen aus der Gewährung von Darlehen sowie gewährten Vorschüssen | 0,00 | 0,00 | 0,00 | |
| D | Geldfluss aus der Investitionstätigkeit | -189.168.583,27 | -129.247.053,05 | -59.921.530,22 | -46,4 |
| D.I | Einzahlungen aus der Investitionstätigkeit | 0,00 | 0,00 | 0,00 | |
| D.II | Auszahlungen aus der Investitionstätigkeit | -189.168.583,27 | -129.247.053,05 | -59.921.530,22 | -46,4 |
| E | Nettofinanzierungssaldo (Summe A, B, C und D) | -390.198.818,14 | -303.434.096,31 | -86.764.721,83 | -28,6 |
| F | Geldfluss aus der nicht voranschlagswirksamen Gebarung | 390.161.367,43 | 303.283.513,40 | 86.877.854,03 | 28,7 |
| F.I | Kurzfristige Forderungen aus Abgaben | 0,00 | 0,00 | 0,00 | |
| F.II | Kurzfristige Verbindlichkeiten aus der Lohn- und Gehaltsabrechnung | -37.064,76 | -820,74 | -36.244,02 | kA |
| F.III | Kurzfristige Verbindlichkeiten aus Abgaben | 0,00 | 0,00 | 0,00 | |
| F.IV | Verpflichtungen aus nicht voranschlagswirksamer Gebarung (durchlaufende Gebarung) | 390.187.784,00 | 303.252.538,16 | 86.935.245,84 | 28,7 |
| F.V | Sonstige Forderungen (nicht veranschlagt) | 10.648,19 | 31.795,98 | -21.147,79 | -66,5 |
| G | Geldfluss aus der Finanzierungstätigkeit | 0,00 | 0,00 | 0,00 | |
| G.I | Einzahlungen aus der Finanzierungstätigkeit | 0,00 | 0,00 | 0,00 | |

II. ABSCHLUSSRECHNUNGEN 2016

3. Finanzierungsrechnung - Kurzfassung

(Beträge in Euro)

Finanzierungsrechnung – Kurzfassung (p)

| DB 14.02.01 - Streitkräftebereitstellung | | | | | |
|--|---|------------|-------------|-------------|------|
| BRA-Position | Einzahlungen, Auszahlungen | Stand | | Veränderung | |
| | | 31.12.2016 | 31.12.2015 | In EUR | In % |
| G.II | Auszahlungen aus der Finanzierungstätigkeit | 0,00 | 0,00 | 0,00 | |
| H | Veränderung der liquiden Mittel | -37.450,71 | -150.582,91 | 113.132,20 | 75,1 |

II. ABSCHLUSSRECHNUNGEN 2016

3. Finanzierungsrechnung - Kurzfassung
(Beträge in Euro)

Finanzierungsrechnung – Kurzfassung (q)

| DB 14.02.02 - Streitkräfteunterhalt, allg. Einsatzvorbereitung u. Einsatz | | | | | |
|---|---|-------------------|-------------------|-----------------|-------|
| BRA-Position | Einzahlungen, Auszahlungen | Stand | | Veränderung | |
| | | 31.12.2016 | 31.12.2015 | In EUR | In % |
| A | Geldfluss aus der operativen Verwaltungstätigkeit | -1.434.076.553,71 | -1.332.661.462,78 | -101.415.090,93 | -7,6 |
| A.I | Einzahlungen aus Abgaben | 0,00 | 0,00 | 0,00 | |
| A.II | Einzahlungen aus der operativen Verwaltungstätigkeit | 30.930.310,31 | 29.021.661,19 | 1.908.649,12 | 6,6 |
| A.III | Auszahlungen aus der operativen Verwaltungstätigkeit | -1.465.006.864,02 | -1.361.683.123,97 | -103.323.740,05 | -7,6 |
| B | Geldfluss aus Transfers | 3.175.850,02 | 2.611.480,08 | 564.369,94 | 21,6 |
| B.I | Einzahlungen aus Transfers | 4.105.614,76 | 3.588.201,90 | 517.412,86 | 14,4 |
| B.II | Auszahlungen aus Transfers | -929.764,74 | -976.721,82 | 46.957,08 | 4,8 |
| C | Geldfluss aus empfangenen sowie gewährten Darlehen und Vorschüssen | 0,00 | 0,00 | 0,00 | |
| C.I | Einzahlungen aus der Rückzahlung von Darlehen sowie gewährten Vorschüssen | 0,00 | 0,00 | 0,00 | |
| C.II | Auszahlungen aus der Gewährung von Darlehen sowie gewährten Vorschüssen | 0,00 | 0,00 | 0,00 | |
| D | Geldfluss aus der Investitionstätigkeit | -68.040.352,36 | -57.594.869,51 | -10.445.482,85 | -18,1 |
| D.I | Einzahlungen aus der Investitionstätigkeit | 0,00 | 0,00 | 0,00 | |
| D.II | Auszahlungen aus der Investitionstätigkeit | -68.040.352,36 | -57.594.869,51 | -10.445.482,85 | -18,1 |
| E | Nettofinanzierungssaldo (Summe A, B, C und D) | -1.498.941.056,05 | -1.387.644.852,21 | -111.296.203,84 | -8,0 |
| F | Geldfluss aus der nicht voranschlagswirksamen Gebarung | 1.499.431.809,91 | 1.387.561.236,18 | 111.870.573,73 | 8,1 |
| F.I | Kurzfristige Forderungen aus Abgaben | 0,00 | 0,00 | 0,00 | |
| F.II | Kurzfristige Verbindlichkeiten aus der Lohn- und Gehaltsabrechnung | 63.985,39 | -61.879,90 | 125.865,29 | 203,4 |
| F.III | Kurzfristige Verbindlichkeiten aus Abgaben | 0,00 | 0,00 | 0,00 | |
| F.IV | Verpflichtungen aus nicht voranschlagswirksamer Gebarung (durchlaufende Gebarung) | 1.499.562.470,25 | 1.387.752.266,86 | 111.810.203,39 | 8,1 |
| F.V | Sonstige Forderungen (nicht veranschlagt) | -194.645,73 | -129.150,78 | -65.494,95 | -50,7 |
| G | Geldfluss aus der Finanzierungstätigkeit | 0,00 | 0,00 | 0,00 | |
| G.I | Einzahlungen aus der Finanzierungstätigkeit | 0,00 | 0,00 | 0,00 | |

II. ABSCHLUSSRECHNUNGEN 2016

3. Finanzierungsrechnung - Kurzfassung

(Beträge in Euro)

Finanzierungsrechnung – Kurzfassung (r)

| DB 14.02.02 - Streitkräfteunterhalt, allg. Einsatzvorbereitung u. Einsatz | | | | | |
|---|---|------------|------------|-------------|-------|
| BRA-Position | Einzahlungen, Auszahlungen | Stand | | Veränderung | |
| | | 31.12.2016 | 31.12.2015 | In EUR | In % |
| G.II | Auszahlungen aus der Finanzierungstätigkeit | 0,00 | 0,00 | 0,00 | |
| H | Veränderung der liquiden Mittel | 490.753,86 | -83.616,03 | 574.369,89 | 686,9 |

II. ABSCHLUSSRECHNUNGEN 2016

3. Finanzierungsrechnung - Kurzfassung
(Beträge in Euro)

Finanzierungsrechnung – Kurzfassung (s)

| DB 14.02.02.01 - Betrieb, allgemeine Einsatzvorbereitung und Einsatz | | | | | |
|--|---|-----------------|-----------------|----------------|-------|
| BRA-Position | Einzahlungen, Auszahlungen | Stand | | Veränderung | |
| | | 31.12.2016 | 31.12.2015 | In EUR | In % |
| A | Geldfluss aus der operativen Verwaltungstätigkeit | -899.711.718,53 | -851.275.505,32 | -48.436.213,21 | -5,7 |
| A.I | Einzahlungen aus Abgaben | 0,00 | 0,00 | 0,00 | |
| A.II | Einzahlungen aus der operativen Verwaltungstätigkeit | 12.471.533,43 | 9.901.849,10 | 2.569.684,33 | 26,0 |
| A.III | Auszahlungen aus der operativen Verwaltungstätigkeit | -912.183.251,96 | -861.177.354,42 | -51.005.897,54 | -5,9 |
| B | Geldfluss aus Transfers | 3.186.243,33 | 2.613.743,49 | 572.499,84 | 21,9 |
| B.I | Einzahlungen aus Transfers | 4.105.614,76 | 3.588.201,90 | 517.412,86 | 14,4 |
| B.II | Auszahlungen aus Transfers | -919.371,43 | -974.458,41 | 55.086,98 | 5,7 |
| C | Geldfluss aus empfangenen sowie gewährten Darlehen und Vorschüssen | 0,00 | 0,00 | 0,00 | |
| C.I | Einzahlungen aus der Rückzahlung von Darlehen sowie gewährten Vorschüssen | 0,00 | 0,00 | 0,00 | |
| C.II | Auszahlungen aus der Gewährung von Darlehen sowie gewährten Vorschüssen | 0,00 | 0,00 | 0,00 | |
| D | Geldfluss aus der Investitionstätigkeit | -318.269,79 | -292.743,59 | -25.526,20 | -8,7 |
| D.I | Einzahlungen aus der Investitionstätigkeit | 0,00 | 0,00 | 0,00 | |
| D.II | Auszahlungen aus der Investitionstätigkeit | -318.269,79 | -292.743,59 | -25.526,20 | -8,7 |
| E | Nettofinanzierungssaldo (Summe A, B, C und D) | -896.843.744,99 | -848.954.505,42 | -47.889.239,57 | -5,6 |
| F | Geldfluss aus der nicht voranschlagswirksamen Gebarung | 897.434.116,95 | 848.936.261,46 | 48.497.855,49 | 5,7 |
| F.I | Kurzfristige Forderungen aus Abgaben | 0,00 | 0,00 | 0,00 | |
| F.II | Kurzfristige Verbindlichkeiten aus der Lohn- und Gehaltsabrechnung | 63.948,85 | -12.541,01 | 76.489,86 | 609,9 |
| F.III | Kurzfristige Verbindlichkeiten aus Abgaben | 0,00 | 0,00 | 0,00 | |
| F.IV | Verpflichtungen aus nicht voranschlagswirksamer Gebarung (durchlaufende Gebarung) | 897.461.524,60 | 849.019.657,56 | 48.441.867,04 | 5,7 |
| F.V | Sonstige Forderungen (nicht veranschlagt) | -91.356,50 | -70.855,09 | -20.501,41 | -28,9 |
| G | Geldfluss aus der Finanzierungstätigkeit | 0,00 | 0,00 | 0,00 | |
| G.I | Einzahlungen aus der Finanzierungstätigkeit | 0,00 | 0,00 | 0,00 | |

II. ABSCHLUSSRECHNUNGEN 2016

3. Finanzierungsrechnung - Kurzfassung
(Beträge in Euro)

Finanzierungsrechnung – Kurzfassung (t)

| DB 14.02.02.01 - Betrieb, allgemeine Einsatzvorbereitung und Einsatz | | | | | |
|--|---|------------|------------|-------------|------|
| BRA-Position | Einzahlungen, Auszahlungen | Stand | | Veränderung | |
| | | 31.12.2016 | 31.12.2015 | In EUR | In % |
| G.II | Auszahlungen aus der Finanzierungstätigkeit | 0,00 | 0,00 | 0,00 | |
| H | Veränderung der liquiden Mittel | 590.371,96 | -18.243,96 | 608.615,92 | kA |

II. ABSCHLUSSRECHNUNGEN 2016

3. Finanzierungsrechnung - Kurzfassung
(Beträge in Euro)

Finanzierungsrechnung – Kurzfassung (u)

| DB 14.02.02.02 - Logistische Unterstützung Land | | | | | |
|---|---|------------------------|------------------------|----------------------|-------------|
| BRA-Position | Einzahlungen, Auszahlungen | Stand | | Veränderung | |
| | | 31.12.2016 | 31.12.2015 | In EUR | In % |
| A | Geldfluss aus der operativen Verwaltungstätigkeit | -173.881.683,00 | -165.169.860,63 | -8.711.822,37 | -5,3 |
| A.I | Einzahlungen aus Abgaben | 0,00 | 0,00 | 0,00 | |
| A.II | Einzahlungen aus der operativen Verwaltungstätigkeit | 2.642.780,42 | 3.804.006,29 | -1.161.225,87 | -30,5 |
| A.III | Auszahlungen aus der operativen Verwaltungstätigkeit | -176.524.463,42 | -168.973.866,92 | -7.550.596,50 | -4,5 |
| B | Geldfluss aus Transfers | -15,00 | -272,00 | 257,00 | 94,5 |
| B.I | Einzahlungen aus Transfers | 0,00 | 0,00 | 0,00 | |
| B.II | Auszahlungen aus Transfers | -15,00 | -272,00 | 257,00 | 94,5 |
| C | Geldfluss aus empfangenen sowie gewährten Darlehen und Vorschüssen | 0,00 | 0,00 | 0,00 | |
| C.I | Einzahlungen aus der Rückzahlung von Darlehen sowie gewährten Vorschüssen | 0,00 | 0,00 | 0,00 | |
| C.II | Auszahlungen aus der Gewährung von Darlehen sowie gewährten Vorschüssen | 0,00 | 0,00 | 0,00 | |
| D | Geldfluss aus der Investitionstätigkeit | -1.113.352,58 | -1.228.310,58 | 114.958,00 | 9,4 |
| D.I | Einzahlungen aus der Investitionstätigkeit | 0,00 | 0,00 | 0,00 | |
| D.II | Auszahlungen aus der Investitionstätigkeit | -1.113.352,58 | -1.228.310,58 | 114.958,00 | 9,4 |
| E | Nettofinanzierungssaldo (Summe A, B, C und D) | -174.995.050,58 | -166.398.443,21 | -8.596.607,37 | -5,2 |
| F | Geldfluss aus der nicht voranschlagswirksamen Gebarung | 174.931.686,17 | 166.376.581,72 | 8.555.104,45 | 5,1 |
| F.I | Kurzfristige Forderungen aus Abgaben | 0,00 | 0,00 | 0,00 | |
| F.II | Kurzfristige Verbindlichkeiten aus der Lohn- und Gehaltsabrechnung | 3.318,54 | -468,08 | 3.786,62 | 809,0 |
| F.III | Kurzfristige Verbindlichkeiten aus Abgaben | 0,00 | 0,00 | 0,00 | |
| F.IV | Verpflichtungen aus nicht voranschlagswirksamer Gebarung (durchlaufende Gebarung) | 174.878.651,12 | 166.407.187,07 | 8.471.464,05 | 5,1 |
| F.V | Sonstige Forderungen (nicht veranschlagt) | 49.716,51 | -30.137,27 | 79.853,78 | 265,0 |
| G | Geldfluss aus der Finanzierungstätigkeit | 0,00 | 0,00 | 0,00 | |
| G.I | Einzahlungen aus der Finanzierungstätigkeit | 0,00 | 0,00 | 0,00 | |

II. ABSCHLUSSRECHNUNGEN 2016

3. Finanzierungsrechnung - Kurzfassung
(Beträge in Euro)

Finanzierungsrechnung – Kurzfassung (v)

| DB 14.02.02.02 - Logistische Unterstützung Land | | | | | |
|---|---|------------|------------|-------------|--------|
| BRA-Position | Einzahlungen, Auszahlungen | Stand | | Veränderung | |
| | | 31.12.2016 | 31.12.2015 | In EUR | In % |
| G.II | Auszahlungen aus der Finanzierungstätigkeit | 0,00 | 0,00 | 0,00 | |
| H | Veränderung der liquiden Mittel | -63.364,41 | -21.861,49 | -41.502,92 | -189,8 |

II. ABSCHLUSSRECHNUNGEN 2016

3. Finanzierungsrechnung - Kurzfassung
(Beträge in Euro)

Finanzierungsrechnung – Kurzfassung (w)

| DB 14.02.02.03 - Logistische Unterstützung Luft | | | | | |
|---|---|------------------------|-----------------------|-----------------------|---------------|
| BRA-Position | Einzahlungen, Auszahlungen | Stand | | Veränderung | |
| | | 31.12.2016 | 31.12.2015 | In EUR | In % |
| A | Geldfluss aus der operativen Verwaltungstätigkeit | -107.305.648,96 | -72.915.929,43 | -34.389.719,53 | -47,2 |
| A.I | Einzahlungen aus Abgaben | 0,00 | 0,00 | 0,00 | |
| A.II | Einzahlungen aus der operativen Verwaltungstätigkeit | 4.230,65 | 1.587,77 | 2.642,88 | 166,5 |
| A.III | Auszahlungen aus der operativen Verwaltungstätigkeit | -107.309.879,61 | -72.917.517,20 | -34.392.362,41 | -47,2 |
| B | Geldfluss aus Transfers | 0,00 | 0,00 | 0,00 | |
| B.I | Einzahlungen aus Transfers | 0,00 | 0,00 | 0,00 | |
| B.II | Auszahlungen aus Transfers | 0,00 | 0,00 | 0,00 | |
| C | Geldfluss aus empfangenen sowie gewährten Darlehen und Vorschüssen | 0,00 | 0,00 | 0,00 | |
| C.I | Einzahlungen aus der Rückzahlung von Darlehen sowie gewährten Vorschüssen | 0,00 | 0,00 | 0,00 | |
| C.II | Auszahlungen aus der Gewährung von Darlehen sowie gewährten Vorschüssen | 0,00 | 0,00 | 0,00 | |
| D | Geldfluss aus der Investitionstätigkeit | -899.739,44 | -428.196,96 | -471.542,48 | -110,1 |
| D.I | Einzahlungen aus der Investitionstätigkeit | 0,00 | 0,00 | 0,00 | |
| D.II | Auszahlungen aus der Investitionstätigkeit | -899.739,44 | -428.196,96 | -471.542,48 | -110,1 |
| E | Nettofinanzierungssaldo (Summe A, B, C und D) | -108.205.388,40 | -73.344.126,39 | -34.861.262,01 | -47,5 |
| F | Geldfluss aus der nicht voranschlagswirksamen Gebarung | 108.108.639,16 | 73.269.402,93 | 34.839.236,23 | 47,6 |
| F.I | Kurzfristige Forderungen aus Abgaben | 0,00 | 0,00 | 0,00 | |
| F.II | Kurzfristige Verbindlichkeiten aus der Lohn- und Gehaltsabrechnung | 2.970,75 | 0,00 | 2.970,75 | |
| F.III | Kurzfristige Verbindlichkeiten aus Abgaben | 0,00 | 0,00 | 0,00 | |
| F.IV | Verpflichtungen aus nicht voranschlagswirksamer Gebarung (durchlaufende Gebarung) | 108.275.304,18 | 73.274.612,99 | 35.000.691,19 | 47,8 |
| F.V | Sonstige Forderungen (nicht veranschlagt) | -169.635,77 | -5.210,06 | -164.425,71 | kA |
| G | Geldfluss aus der Finanzierungstätigkeit | 0,00 | 0,00 | 0,00 | |
| G.I | Einzahlungen aus der Finanzierungstätigkeit | 0,00 | 0,00 | 0,00 | |

3. Finanzierungsrechnung - Kurzfassung

(Beträge in Euro)

Finanzierungsrechnung – Kurzfassung (x)

| DB 14.02.02.03 - Logistische Unterstützung Luft | | | | | |
|---|---|------------|------------|-------------|-------|
| BRA-Position | Einzahlungen, Auszahlungen | Stand | | Veränderung | |
| | | 31.12.2016 | 31.12.2015 | In EUR | In % |
| G.II | Auszahlungen aus der Finanzierungstätigkeit | 0,00 | 0,00 | 0,00 | |
| H | Veränderung der liquiden Mittel | -96.749,24 | -74.723,46 | -22.025,78 | -29,5 |

II. ABSCHLUSSRECHNUNGEN 2016

3. Finanzierungsrechnung - Kurzfassung
(Beträge in Euro)

Finanzierungsrechnung – Kurzfassung (y)

| DB 14.02.02.04 - Zentrale Ausbildung | | | | | |
|--------------------------------------|---|-----------------|-----------------|-------------|--------|
| BRA-Position | Einzahlungen, Auszahlungen | Stand | | Veränderung | |
| | | 31.12.2016 | 31.12.2015 | In EUR | In % |
| A | Geldfluss aus der operativen Verwaltungstätigkeit | -108.488.333,82 | -108.846.438,49 | 358.104,67 | 0,3 |
| A.I | Einzahlungen aus Abgaben | 0,00 | 0,00 | 0,00 | |
| A.II | Einzahlungen aus der operativen Verwaltungstätigkeit | 1.073.481,93 | 1.159.098,70 | -85.616,77 | -7,4 |
| A.III | Auszahlungen aus der operativen Verwaltungstätigkeit | -109.561.815,75 | -110.005.537,19 | 443.721,44 | 0,4 |
| B | Geldfluss aus Transfers | -9.586,90 | -1.200,00 | -8.386,90 | -698,9 |
| B.I | Einzahlungen aus Transfers | 0,00 | 0,00 | 0,00 | |
| B.II | Auszahlungen aus Transfers | -9.586,90 | -1.200,00 | -8.386,90 | -698,9 |
| C | Geldfluss aus empfangenen sowie gewährten Darlehen und Vorschüssen | 0,00 | 0,00 | 0,00 | |
| C.I | Einzahlungen aus der Rückzahlung von Darlehen sowie gewährten Vorschüssen | 0,00 | 0,00 | 0,00 | |
| C.II | Auszahlungen aus der Gewährung von Darlehen sowie gewährten Vorschüssen | 0,00 | 0,00 | 0,00 | |
| D | Geldfluss aus der Investitionstätigkeit | -523.821,24 | -113.901,15 | -409.920,09 | -359,9 |
| D.I | Einzahlungen aus der Investitionstätigkeit | 0,00 | 0,00 | 0,00 | |
| D.II | Auszahlungen aus der Investitionstätigkeit | -523.821,24 | -113.901,15 | -409.920,09 | -359,9 |
| E | Nettofinanzierungssaldo (Summe A, B, C und D) | -109.021.741,96 | -108.961.539,64 | -60.202,32 | -0,1 |
| F | Geldfluss aus der nicht voranschlagswirksamen Gebarung | 109.079.651,11 | 109.025.912,92 | 53.738,19 | 0,1 |
| F.I | Kurzfristige Forderungen aus Abgaben | 0,00 | 0,00 | 0,00 | |
| F.II | Kurzfristige Verbindlichkeiten aus der Lohn- und Gehaltsabrechnung | -1.096,98 | -326,46 | -770,52 | -236,0 |
| F.III | Kurzfristige Verbindlichkeiten aus Abgaben | 0,00 | 0,00 | 0,00 | |
| F.IV | Verpflichtungen aus nicht voranschlagswirksamer Gebarung (durchlaufende Gebarung) | 109.074.903,69 | 109.036.788,50 | 38.115,19 | 0,0 |
| F.V | Sonstige Forderungen (nicht veranschlagt) | 5.844,40 | -10.549,12 | 16.393,52 | 155,4 |
| G | Geldfluss aus der Finanzierungstätigkeit | 0,00 | 0,00 | 0,00 | |
| G.I | Einzahlungen aus der Finanzierungstätigkeit | 0,00 | 0,00 | 0,00 | |

II. ABSCHLUSSRECHNUNGEN 2016

3. Finanzierungsrechnung - Kurzfassung
(Beträge in Euro)

Finanzierungsrechnung – Kurzfassung (z)

| DB 14.02.02.04 - Zentrale Ausbildung | | | | | |
|--------------------------------------|---|------------|------------|-------------|-------|
| BRA-Position | Einzahlungen, Auszahlungen | Stand | | Veränderung | |
| | | 31.12.2016 | 31.12.2015 | In EUR | In % |
| G.II | Auszahlungen aus der Finanzierungstätigkeit | 0,00 | 0,00 | 0,00 | |
| H | Veränderung der liquiden Mittel | 57.909,15 | 64.373,28 | -6.464,13 | -10,0 |

II. ABSCHLUSSRECHNUNGEN 2016

3. Finanzierungsrechnung - Kurzfassung
(Beträge in Euro)

Finanzierungsrechnung – Kurzfassung (aa)

| DB 14.02.02.05 - Facility Management | | | | | |
|--------------------------------------|---|------------------------|------------------------|-----------------------|--------------|
| BRA-Position | Einzahlungen, Auszahlungen | Stand | | Veränderung | |
| | | 31.12.2016 | 31.12.2015 | In EUR | In % |
| A | Geldfluss aus der operativen Verwaltungstätigkeit | -144.689.169,40 | -134.453.728,91 | -10.235.440,49 | -7,6 |
| A.I | Einzahlungen aus Abgaben | 0,00 | 0,00 | 0,00 | |
| A.II | Einzahlungen aus der operativen Verwaltungstätigkeit | 14.738.283,88 | 14.155.119,33 | 583.164,55 | 4,1 |
| A.III | Auszahlungen aus der operativen Verwaltungstätigkeit | -159.427.453,28 | -148.608.848,24 | -10.818.605,04 | -7,3 |
| B | Geldfluss aus Transfers | -791,41 | -791,41 | 0,00 | 0,0 |
| B.I | Einzahlungen aus Transfers | 0,00 | 0,00 | 0,00 | |
| B.II | Auszahlungen aus Transfers | -791,41 | -791,41 | 0,00 | 0,0 |
| C | Geldfluss aus empfangenen sowie gewährten Darlehen und Vorschüssen | 0,00 | 0,00 | 0,00 | |
| C.I | Einzahlungen aus der Rückzahlung von Darlehen sowie gewährten Vorschüssen | 0,00 | 0,00 | 0,00 | |
| C.II | Auszahlungen aus der Gewährung von Darlehen sowie gewährten Vorschüssen | 0,00 | 0,00 | 0,00 | |
| D | Geldfluss aus der Investitionstätigkeit | -65.185.169,31 | -55.531.717,23 | -9.653.452,08 | -17,4 |
| D.I | Einzahlungen aus der Investitionstätigkeit | 0,00 | 0,00 | 0,00 | |
| D.II | Auszahlungen aus der Investitionstätigkeit | -65.185.169,31 | -55.531.717,23 | -9.653.452,08 | -17,4 |
| E | Nettofinanzierungssaldo (Summe A, B, C und D) | -209.875.130,12 | -189.986.237,55 | -19.888.892,57 | -10,5 |
| F | Geldfluss aus der nicht voranschlagswirksamen Gebarung | 209.877.716,52 | 189.953.077,15 | 19.924.639,37 | 10,5 |
| F.I | Kurzfristige Forderungen aus Abgaben | 0,00 | 0,00 | 0,00 | |
| F.II | Kurzfristige Verbindlichkeiten aus der Lohn- und Gehaltsabrechnung | -5.155,77 | -48.544,35 | 43.388,58 | 89,4 |
| F.III | Kurzfristige Verbindlichkeiten aus Abgaben | 0,00 | 0,00 | 0,00 | |
| F.IV | Verpflichtungen aus nicht voranschlagswirksamer Gebarung (durchlaufende Gebarung) | 209.872.086,66 | 190.014.020,74 | 19.858.065,92 | 10,5 |
| F.V | Sonstige Forderungen (nicht veranschlagt) | 10.785,63 | -12.399,24 | 23.184,87 | 187,0 |
| G | Geldfluss aus der Finanzierungstätigkeit | 0,00 | 0,00 | 0,00 | |
| G.I | Einzahlungen aus der Finanzierungstätigkeit | 0,00 | 0,00 | 0,00 | |

3. Finanzierungsrechnung - Kurzfassung

(Beträge in Euro)

Finanzierungsrechnung – Kurzfassung (ab)

| DB 14.02.02.05 - Facility Management | | | | | |
|--------------------------------------|---|------------|------------|-------------|-------|
| BRA- Position | Einzahlungen, Auszahlungen | Stand | | Veränderung | |
| | | 31.12.2016 | 31.12.2015 | In EUR | In % |
| G.II | Auszahlungen aus der Finanzierungstätigkeit | 0,00 | 0,00 | 0,00 | |
| H | Veränderung der liquiden Mittel | 2.586,40 | -33.160,40 | 35.746,80 | 107,8 |

II. ABSCHLUSSRECHNUNGEN 2016

3. Finanzierungsrechnung - Kurzfassung
(Beträge in Euro)

Finanzierungsrechnung – Kurzfassung (ac)

| GB 14.03 - Sport | | | | | |
|------------------|---|-----------------|-----------------|----------------|--------|
| BRA-Position | Einzahlungen, Auszahlungen | Stand | | Veränderung | |
| | | 31.12.2016 | 31.12.2015 | In EUR | In % |
| A | Geldfluss aus der operativen Verwaltungstätigkeit | -6.785.474,39 | -7.092.966,24 | 307.491,85 | 4,3 |
| A.I | Einzahlungen aus Abgaben | 0,00 | 0,00 | 0,00 | |
| A.II | Einzahlungen aus der operativen Verwaltungstätigkeit | 40.849,62 | 170.068,25 | -129.218,63 | -76,0 |
| A.III | Auszahlungen aus der operativen Verwaltungstätigkeit | -6.826.324,01 | -7.263.034,49 | 436.710,48 | 6,0 |
| B | Geldfluss aus Transfers | -123.929.665,79 | -112.736.066,14 | -11.193.599,65 | -9,9 |
| B.I | Einzahlungen aus Transfers | 413.486,96 | 306.861,24 | 106.625,72 | 34,8 |
| B.II | Auszahlungen aus Transfers | -124.343.152,75 | -113.042.927,38 | -11.300.225,37 | -10,0 |
| C | Geldfluss aus empfangenen sowie gewährten Darlehen und Vorschüssen | 3.000,00 | 0,00 | 3.000,00 | |
| C.I | Einzahlungen aus der Rückzahlung von Darlehen sowie gewährten Vorschüssen | 3.000,00 | 0,00 | 3.000,00 | |
| C.II | Auszahlungen aus der Gewährung von Darlehen sowie gewährten Vorschüssen | 0,00 | 0,00 | 0,00 | |
| D | Geldfluss aus der Investitionstätigkeit | -96.166,08 | -11.337,80 | -84.828,28 | -748,2 |
| D.I | Einzahlungen aus der Investitionstätigkeit | 0,00 | 0,00 | 0,00 | |
| D.II | Auszahlungen aus der Investitionstätigkeit | -96.166,08 | -11.337,80 | -84.828,28 | -748,2 |
| E | Nettofinanzierungssaldo (Summe A, B, C und D) | -130.808.306,26 | -119.840.370,18 | -10.967.936,08 | -9,2 |
| F | Geldfluss aus der nicht voranschlagswirksamen Gebarung | 130.808.947,35 | 119.840.100,51 | 10.968.846,84 | 9,2 |
| F.I | Kurzfristige Forderungen aus Abgaben | 0,00 | 0,00 | 0,00 | |
| F.II | Kurzfristige Verbindlichkeiten aus der Lohn- und Gehaltsabrechnung | 0,00 | 0,00 | 0,00 | |
| F.III | Kurzfristige Verbindlichkeiten aus Abgaben | 0,00 | 0,00 | 0,00 | |
| F.IV | Verpflichtungen aus nicht voranschlagswirksamer Gebarung (durchlaufende Gebarung) | 130.809.026,84 | 119.839.788,06 | 10.969.238,78 | 9,2 |
| F.V | Sonstige Forderungen (nicht veranschlagt) | -79,49 | 312,45 | -391,94 | -125,4 |
| G | Geldfluss aus der Finanzierungstätigkeit | 0,00 | 0,00 | 0,00 | |
| G.I | Einzahlungen aus der Finanzierungstätigkeit | 0,00 | 0,00 | 0,00 | |

3. Finanzierungsrechnung - Kurzfassung

(Beträge in Euro)

Finanzierungsrechnung – Kurzfassung (ad)

| GB 14.03 - Sport | | | | | |
|------------------|---|------------|------------|-------------|-------|
| BRA- Position | Einzahlungen, Auszahlungen | Stand | | Veränderung | |
| | | 31.12.2016 | 31.12.2015 | In EUR | In % |
| G.II | Auszahlungen aus der Finanzierungstätigkeit | 0,00 | 0,00 | 0,00 | |
| H | Veränderung der liquiden Mittel | 641,09 | -269,67 | 910,76 | 337,7 |

II. ABSCHLUSSRECHNUNGEN 2016

3. Finanzierungsrechnung - Kurzfassung
(Beträge in Euro)

Finanzierungsrechnung – Kurzfassung (ae)

| DB 14.03.01 - Steuerung und Service | | | | | |
|-------------------------------------|---|---------------|---------------|-------------|--------|
| BRA-Position | Einzahlungen, Auszahlungen | Stand | | Veränderung | |
| | | 31.12.2016 | 31.12.2015 | In EUR | In % |
| A | Geldfluss aus der operativen Verwaltungstätigkeit | -3.738.146,16 | -3.568.237,50 | -169.908,66 | -4,8 |
| A.I | Einzahlungen aus Abgaben | 0,00 | 0,00 | 0,00 | |
| A.II | Einzahlungen aus der operativen Verwaltungstätigkeit | 40.849,62 | 52.104,50 | -11.254,88 | -21,6 |
| A.III | Auszahlungen aus der operativen Verwaltungstätigkeit | -3.778.995,78 | -3.620.342,00 | -158.653,78 | -4,4 |
| B | Geldfluss aus Transfers | 2.346,88 | 2.061,24 | 285,64 | 13,9 |
| B.I | Einzahlungen aus Transfers | 2.346,88 | 2.061,24 | 285,64 | 13,9 |
| B.II | Auszahlungen aus Transfers | 0,00 | 0,00 | 0,00 | |
| C | Geldfluss aus empfangenen sowie gewährten Darlehen und Vorschüssen | 0,00 | 0,00 | 0,00 | |
| C.I | Einzahlungen aus der Rückzahlung von Darlehen sowie gewährten Vorschüssen | 0,00 | 0,00 | 0,00 | |
| C.II | Auszahlungen aus der Gewährung von Darlehen sowie gewährten Vorschüssen | 0,00 | 0,00 | 0,00 | |
| D | Geldfluss aus der Investitionstätigkeit | -96.166,08 | -11.337,80 | -84.828,28 | -748,2 |
| D.I | Einzahlungen aus der Investitionstätigkeit | 0,00 | 0,00 | 0,00 | |
| D.II | Auszahlungen aus der Investitionstätigkeit | -96.166,08 | -11.337,80 | -84.828,28 | -748,2 |
| E | Nettofinanzierungssaldo (Summe A, B, C und D) | -3.831.965,36 | -3.577.514,06 | -254.451,30 | -7,1 |
| F | Geldfluss aus der nicht voranschlagswirksamen Gebarung | 3.815.606,71 | 3.488.449,33 | 327.157,38 | 9,4 |
| F.I | Kurzfristige Forderungen aus Abgaben | 0,00 | 0,00 | 0,00 | |
| F.II | Kurzfristige Verbindlichkeiten aus der Lohn- und Gehaltsabrechnung | 0,00 | 0,00 | 0,00 | |
| F.III | Kurzfristige Verbindlichkeiten aus Abgaben | 0,00 | 0,00 | 0,00 | |
| F.IV | Verpflichtungen aus nicht voranschlagswirksamer Gebarung (durchlaufende Gebarung) | 3.815.686,20 | 3.488.136,88 | 327.549,32 | 9,4 |
| F.V | Sonstige Forderungen (nicht veranschlagt) | -79,49 | 312,45 | -391,94 | -125,4 |
| G | Geldfluss aus der Finanzierungstätigkeit | 0,00 | 0,00 | 0,00 | |
| G.I | Einzahlungen aus der Finanzierungstätigkeit | 0,00 | 0,00 | 0,00 | |

II. ABSCHLUSSRECHNUNGEN 2016

3. Finanzierungsrechnung - Kurzfassung
(Beträge in Euro)

Finanzierungsrechnung – Kurzfassung (af)

| DB 14.03.01 - Steuerung und Service | | | | | |
|-------------------------------------|---|------------|------------|-------------|------|
| BRA-Position | Einzahlungen, Auszahlungen | Stand | | Veränderung | |
| | | 31.12.2016 | 31.12.2015 | In EUR | In % |
| G.II | Auszahlungen aus der Finanzierungstätigkeit | 0,00 | 0,00 | 0,00 | |
| H | Veränderung der liquiden Mittel | -16.358,65 | -89.064,73 | 72.706,08 | 81,6 |

II. ABSCHLUSSRECHNUNGEN 2016

3. Finanzierungsrechnung - Kurzfassung
(Beträge in Euro)

Finanzierungsrechnung – Kurzfassung (ag)

| DB 14.03.02 - Allgemeine Sportförderung | | | | | |
|---|---|-----------------------|-----------------------|-----------------------|--------------|
| BRA-Position | Einzahlungen, Auszahlungen | Stand | | Veränderung | |
| | | 31.12.2016 | 31.12.2015 | In EUR | In % |
| A | Geldfluss aus der operativen Verwaltungstätigkeit | -2.682.588,15 | -3.264.728,74 | 582.140,59 | 17,8 |
| A.I | Einzahlungen aus Abgaben | 0,00 | 0,00 | 0,00 | |
| A.II | Einzahlungen aus der operativen Verwaltungstätigkeit | 0,00 | 0,00 | 0,00 | |
| A.III | Auszahlungen aus der operativen Verwaltungstätigkeit | -2.682.588,15 | -3.264.728,74 | 582.140,59 | 17,8 |
| B | Geldfluss aus Transfers | -34.826.315,86 | -21.547.953,52 | -13.278.362,34 | -61,6 |
| B.I | Einzahlungen aus Transfers | 46.400,00 | 44.800,00 | 1.600,00 | 3,6 |
| B.II | Auszahlungen aus Transfers | -34.872.715,86 | -21.592.753,52 | -13.279.962,34 | -61,5 |
| C | Geldfluss aus empfangenen sowie gewährten Darlehen und Vorschüssen | 3.000,00 | 0,00 | 3.000,00 | |
| C.I | Einzahlungen aus der Rückzahlung von Darlehen sowie gewährten Vorschüssen | 3.000,00 | 0,00 | 3.000,00 | |
| C.II | Auszahlungen aus der Gewährung von Darlehen sowie gewährten Vorschüssen | 0,00 | 0,00 | 0,00 | |
| D | Geldfluss aus der Investitionstätigkeit | 0,00 | 0,00 | 0,00 | |
| D.I | Einzahlungen aus der Investitionstätigkeit | 0,00 | 0,00 | 0,00 | |
| D.II | Auszahlungen aus der Investitionstätigkeit | 0,00 | 0,00 | 0,00 | |
| E | Nettofinanzierungssaldo (Summe A, B, C und D) | -37.505.904,01 | -24.812.682,26 | -12.693.221,75 | -51,2 |
| F | Geldfluss aus der nicht voranschlagswirksamen Gebarung | 37.463.165,45 | 24.403.917,12 | 13.059.248,33 | 53,5 |
| F.I | Kurzfristige Forderungen aus Abgaben | 0,00 | 0,00 | 0,00 | |
| F.II | Kurzfristige Verbindlichkeiten aus der Lohn- und Gehaltsabrechnung | 0,00 | 0,00 | 0,00 | |
| F.III | Kurzfristige Verbindlichkeiten aus Abgaben | 0,00 | 0,00 | 0,00 | |
| F.IV | Verpflichtungen aus nicht voranschlagswirksamer Gebarung (durchlaufende Gebarung) | 37.463.165,45 | 24.403.917,12 | 13.059.248,33 | 53,5 |
| F.V | Sonstige Forderungen (nicht veranschlagt) | 0,00 | 0,00 | 0,00 | |
| G | Geldfluss aus der Finanzierungstätigkeit | 0,00 | 0,00 | 0,00 | |
| G.I | Einzahlungen aus der Finanzierungstätigkeit | 0,00 | 0,00 | 0,00 | |

II. ABSCHLUSSRECHNUNGEN 2016

3. Finanzierungsrechnung - Kurzfassung
(Beträge in Euro)

Finanzierungsrechnung – Kurzfassung (ah)

| DB 14.03.02 - Allgemeine Sportförderung | | | | | |
|---|---|------------|-------------|-------------|------|
| BRA-Position | Einzahlungen, Auszahlungen | Stand | | Veränderung | |
| | | 31.12.2016 | 31.12.2015 | In EUR | In % |
| G.II | Auszahlungen aus der Finanzierungstätigkeit | 0,00 | 0,00 | 0,00 | |
| H | Veränderung der liquiden Mittel | -42.738,56 | -408.765,14 | 366.026,58 | 89,5 |

II. ABSCHLUSSRECHNUNGEN 2016

3. Finanzierungsrechnung - Kurzfassung
(Beträge in Euro)

Finanzierungsrechnung – Kurzfassung (ai)

| DB 14.03.03 - Besondere Sportförderung | | | | | |
|--|---|----------------|----------------|---------------|------|
| BRA-Position | Einzahlungen, Auszahlungen | Stand | | Veränderung | |
| | | 31.12.2016 | 31.12.2015 | In EUR | In % |
| A | Geldfluss aus der operativen Verwaltungstätigkeit | 0,00 | 0,00 | 0,00 | |
| A.I | Einzahlungen aus Abgaben | 0,00 | 0,00 | 0,00 | |
| A.II | Einzahlungen aus der operativen Verwaltungstätigkeit | 0,00 | 0,00 | 0,00 | |
| A.III | Auszahlungen aus der operativen Verwaltungstätigkeit | 0,00 | 0,00 | 0,00 | |
| B | Geldfluss aus Transfers | -79.884.696,81 | -82.559.210,11 | 2.674.513,30 | 3,2 |
| B.I | Einzahlungen aus Transfers | 0,00 | 0,00 | 0,00 | |
| B.II | Auszahlungen aus Transfers | -79.884.696,81 | -82.559.210,11 | 2.674.513,30 | 3,2 |
| C | Geldfluss aus empfangenen sowie gewährten Darlehen und Vorschüssen | 0,00 | 0,00 | 0,00 | |
| C.I | Einzahlungen aus der Rückzahlung von Darlehen sowie gewährten Vorschüssen | 0,00 | 0,00 | 0,00 | |
| C.II | Auszahlungen aus der Gewährung von Darlehen sowie gewährten Vorschüssen | 0,00 | 0,00 | 0,00 | |
| D | Geldfluss aus der Investitionstätigkeit | 0,00 | 0,00 | 0,00 | |
| D.I | Einzahlungen aus der Investitionstätigkeit | 0,00 | 0,00 | 0,00 | |
| D.II | Auszahlungen aus der Investitionstätigkeit | 0,00 | 0,00 | 0,00 | |
| E | Nettofinanzierungssaldo (Summe A, B, C und D) | -79.884.696,81 | -82.559.210,11 | 2.674.513,30 | 3,2 |
| F | Geldfluss aus der nicht voranschlagswirksamen Gebarung | 79.944.435,11 | 83.056.770,31 | -3.112.335,20 | -3,8 |
| F.I | Kurzfristige Forderungen aus Abgaben | 0,00 | 0,00 | 0,00 | |
| F.II | Kurzfristige Verbindlichkeiten aus der Lohn- und Gehaltsabrechnung | 0,00 | 0,00 | 0,00 | |
| F.III | Kurzfristige Verbindlichkeiten aus Abgaben | 0,00 | 0,00 | 0,00 | |
| F.IV | Verpflichtungen aus nicht voranschlagswirksamer Gebarung (durchlaufende Gebarung) | 79.944.435,11 | 83.056.770,31 | -3.112.335,20 | -3,8 |
| F.V | Sonstige Forderungen (nicht veranschlagt) | 0,00 | 0,00 | 0,00 | |
| G | Geldfluss aus der Finanzierungstätigkeit | 0,00 | 0,00 | 0,00 | |
| G.I | Einzahlungen aus der Finanzierungstätigkeit | 0,00 | 0,00 | 0,00 | |

II. ABSCHLUSSRECHNUNGEN 2016

3. Finanzierungsrechnung - Kurzfassung

(Beträge in Euro)

Finanzierungsrechnung – Kurzfassung (aj)

| DB 14.03.03 - Besondere Sportförderung | | | | | |
|--|---|------------|------------|-------------|-------|
| BRA-Position | Einzahlungen, Auszahlungen | Stand | | Veränderung | |
| | | 31.12.2016 | 31.12.2015 | In EUR | In % |
| G.II | Auszahlungen aus der Finanzierungstätigkeit | 0,00 | 0,00 | 0,00 | |
| H | Veränderung der liquiden Mittel | 59.738,30 | 497.560,20 | -437.821,90 | -88,0 |

II. ABSCHLUSSRECHNUNGEN 2016

3. Finanzierungsrechnung - Kurzfassung
(Beträge in Euro)

Finanzierungsrechnung – Kurzfassung (ak)

| DB 14.03.04 - Sportgroßprojekte | | | | | |
|---------------------------------|---|------------|------------|-------------|------|
| BRA-Position | Einzahlungen, Auszahlungen | Stand | | Veränderung | |
| | | 31.12.2016 | 31.12.2015 | In EUR | In % |
| A | Geldfluss aus der operativen Verwaltungstätigkeit | 0,00 | 0,00 | 0,00 | |
| A.I | Einzahlungen aus Abgaben | 0,00 | 0,00 | 0,00 | |
| A.II | Einzahlungen aus der operativen Verwaltungstätigkeit | 0,00 | 0,00 | 0,00 | |
| A.III | Auszahlungen aus der operativen Verwaltungstätigkeit | 0,00 | 0,00 | 0,00 | |
| B | Geldfluss aus Transfers | 0,00 | 0,00 | 0,00 | |
| B.I | Einzahlungen aus Transfers | 0,00 | 0,00 | 0,00 | |
| B.II | Auszahlungen aus Transfers | 0,00 | 0,00 | 0,00 | |
| C | Geldfluss aus empfangenen sowie gewährten Darlehen und Vorschüssen | 0,00 | 0,00 | 0,00 | |
| C.I | Einzahlungen aus der Rückzahlung von Darlehen sowie gewährten Vorschüssen | 0,00 | 0,00 | 0,00 | |
| C.II | Auszahlungen aus der Gewährung von Darlehen sowie gewährten Vorschüssen | 0,00 | 0,00 | 0,00 | |
| D | Geldfluss aus der Investitionstätigkeit | 0,00 | 0,00 | 0,00 | |
| D.I | Einzahlungen aus der Investitionstätigkeit | 0,00 | 0,00 | 0,00 | |
| D.II | Auszahlungen aus der Investitionstätigkeit | 0,00 | 0,00 | 0,00 | |
| E | Nettofinanzierungssaldo (Summe A, B, C und D) | 0,00 | 0,00 | 0,00 | |
| F | Geldfluss aus der nicht voranschlagswirksamen Gebarung | 0,00 | 0,00 | 0,00 | |
| F.I | Kurzfristige Forderungen aus Abgaben | 0,00 | 0,00 | 0,00 | |
| F.II | Kurzfristige Verbindlichkeiten aus der Lohn- und Gehaltsabrechnung | 0,00 | 0,00 | 0,00 | |
| F.III | Kurzfristige Verbindlichkeiten aus Abgaben | 0,00 | 0,00 | 0,00 | |
| F.IV | Verpflichtungen aus nicht voranschlagswirksamer Gebarung (durchlaufende Gebarung) | 0,00 | 0,00 | 0,00 | |
| F.V | Sonstige Forderungen (nicht veranschlagt) | 0,00 | 0,00 | 0,00 | |
| G | Geldfluss aus der Finanzierungstätigkeit | 0,00 | 0,00 | 0,00 | |
| G.I | Einzahlungen aus der Finanzierungstätigkeit | 0,00 | 0,00 | 0,00 | |

3. Finanzierungsrechnung - Kurzfassung

(Beträge in Euro)

Finanzierungsrechnung – Kurzfassung (al)

| DB 14.03.04 - Sportgroßprojekte | | | | | |
|---------------------------------|---|------------|------------|-------------|------|
| BRA-Position | Einzahlungen, Auszahlungen | Stand | | Veränderung | |
| | | 31.12.2016 | 31.12.2015 | In EUR | In % |
| G.II | Auszahlungen aus der Finanzierungstätigkeit | 0,00 | 0,00 | 0,00 | |
| H | Veränderung der liquiden Mittel | 0,00 | 0,00 | 0,00 | |

II. ABSCHLUSSRECHNUNGEN 2016

3. Finanzierungsrechnung - Kurzfassung
(Beträge in Euro)

Finanzierungsrechnung – Kurzfassung (am)

| DB 14.03.05 - Bundessporteinrichtungen GmbH | | | | | |
|---|---|---------------|---------------|-------------|------|
| BRA-Position | Einzahlungen, Auszahlungen | Stand | | Veränderung | |
| | | 31.12.2016 | 31.12.2015 | In EUR | In % |
| A | Geldfluss aus der operativen Verwaltungstätigkeit | 0,00 | 0,00 | 0,00 | |
| A.I | Einzahlungen aus Abgaben | 0,00 | 0,00 | 0,00 | |
| A.II | Einzahlungen aus der operativen Verwaltungstätigkeit | 0,00 | 0,00 | 0,00 | |
| A.III | Auszahlungen aus der operativen Verwaltungstätigkeit | 0,00 | 0,00 | 0,00 | |
| B | Geldfluss aus Transfers | -9.585.740,08 | -8.890.963,75 | -694.776,33 | -7,8 |
| B.I | Einzahlungen aus Transfers | 0,00 | 0,00 | 0,00 | |
| B.II | Auszahlungen aus Transfers | -9.585.740,08 | -8.890.963,75 | -694.776,33 | -7,8 |
| C | Geldfluss aus empfangenen sowie gewährten Darlehen und Vorschüssen | 0,00 | 0,00 | 0,00 | |
| C.I | Einzahlungen aus der Rückzahlung von Darlehen sowie gewährten Vorschüssen | 0,00 | 0,00 | 0,00 | |
| C.II | Auszahlungen aus der Gewährung von Darlehen sowie gewährten Vorschüssen | 0,00 | 0,00 | 0,00 | |
| D | Geldfluss aus der Investitionstätigkeit | 0,00 | 0,00 | 0,00 | |
| D.I | Einzahlungen aus der Investitionstätigkeit | 0,00 | 0,00 | 0,00 | |
| D.II | Auszahlungen aus der Investitionstätigkeit | 0,00 | 0,00 | 0,00 | |
| E | Nettofinanzierungssaldo (Summe A, B, C und D) | -9.585.740,08 | -8.890.963,75 | -694.776,33 | -7,8 |
| F | Geldfluss aus der nicht voranschlagswirksamen Gebarung | 9.585.740,08 | 8.890.963,75 | 694.776,33 | 7,8 |
| F.I | Kurzfristige Forderungen aus Abgaben | 0,00 | 0,00 | 0,00 | |
| F.II | Kurzfristige Verbindlichkeiten aus der Lohn- und Gehaltsabrechnung | 0,00 | 0,00 | 0,00 | |
| F.III | Kurzfristige Verbindlichkeiten aus Abgaben | 0,00 | 0,00 | 0,00 | |
| F.IV | Verpflichtungen aus nicht voranschlagswirksamer Gebarung (durchlaufende Gebarung) | 9.585.740,08 | 8.890.963,75 | 694.776,33 | 7,8 |
| F.V | Sonstige Forderungen (nicht veranschlagt) | 0,00 | 0,00 | 0,00 | |
| G | Geldfluss aus der Finanzierungstätigkeit | 0,00 | 0,00 | 0,00 | |
| G.I | Einzahlungen aus der Finanzierungstätigkeit | 0,00 | 0,00 | 0,00 | |

3. Finanzierungsrechnung - Kurzfassung

(Beträge in Euro)

Finanzierungsrechnung – Kurzfassung (an)

| DB 14.03.05 - Bundessporteinrichtungen GmbH | | | | | |
|---|---|------------|------------|-------------|------|
| BRA-Position | Einzahlungen, Auszahlungen | Stand | | Veränderung | |
| | | 31.12.2016 | 31.12.2015 | In EUR | In % |
| G.II | Auszahlungen aus der Finanzierungstätigkeit | 0,00 | 0,00 | 0,00 | |
| H | Veränderung der liquiden Mittel | 0,00 | 0,00 | 0,00 | |

II. ABSCHLUSSRECHNUNGEN 2016

3. Finanzierungsrechnung - Kurzfassung
(Beträge in Euro)

Finanzierungsrechnung – Kurzfassung (ao)

| DB 14.03.95 - Personal, das für Dritte leistet | | | | | |
|--|---|-------------------|-------------------|-------------------|-------------|
| BRA-Position | Einzahlungen, Auszahlungen | Stand | | Veränderung | |
| | | 31.12.2016 | 31.12.2015 | In EUR | In % |
| A | Geldfluss aus der operativen Verwaltungstätigkeit | -364.740,08 | -260.000,00 | -104.740,08 | -40,3 |
| A.I | Einzahlungen aus Abgaben | 0,00 | 0,00 | 0,00 | |
| A.II | Einzahlungen aus der operativen Verwaltungstätigkeit | 0,00 | 117.963,75 | -117.963,75 | -100,0 |
| A.III | Auszahlungen aus der operativen Verwaltungstätigkeit | -364.740,08 | -377.963,75 | 13.223,67 | 3,5 |
| B | Geldfluss aus Transfers | 364.740,08 | 260.000,00 | 104.740,08 | 40,3 |
| B.I | Einzahlungen aus Transfers | 364.740,08 | 260.000,00 | 104.740,08 | 40,3 |
| B.II | Auszahlungen aus Transfers | 0,00 | 0,00 | 0,00 | |
| C | Geldfluss aus empfangenen sowie gewährten Darlehen und Vorschüssen | 0,00 | 0,00 | 0,00 | |
| C.I | Einzahlungen aus der Rückzahlung von Darlehen sowie gewährten Vorschüssen | 0,00 | 0,00 | 0,00 | |
| C.II | Auszahlungen aus der Gewährung von Darlehen sowie gewährten Vorschüssen | 0,00 | 0,00 | 0,00 | |
| D | Geldfluss aus der Investitionstätigkeit | 0,00 | 0,00 | 0,00 | |
| D.I | Einzahlungen aus der Investitionstätigkeit | 0,00 | 0,00 | 0,00 | |
| D.II | Auszahlungen aus der Investitionstätigkeit | 0,00 | 0,00 | 0,00 | |
| E | Nettofinanzierungssaldo (Summe A, B, C und D) | 0,00 | 0,00 | 0,00 | |
| F | Geldfluss aus der nicht voranschlagswirksamen Gebarung | 0,00 | 0,00 | 0,00 | |
| F.I | Kurzfristige Forderungen aus Abgaben | 0,00 | 0,00 | 0,00 | |
| F.II | Kurzfristige Verbindlichkeiten aus der Lohn- und Gehaltsabrechnung | 0,00 | 0,00 | 0,00 | |
| F.III | Kurzfristige Verbindlichkeiten aus Abgaben | 0,00 | 0,00 | 0,00 | |
| F.IV | Verpflichtungen aus nicht voranschlagswirksamer Gebarung (durchlaufende Gebarung) | 0,00 | 0,00 | 0,00 | |
| F.V | Sonstige Forderungen (nicht veranschlagt) | 0,00 | 0,00 | 0,00 | |
| G | Geldfluss aus der Finanzierungstätigkeit | 0,00 | 0,00 | 0,00 | |
| G.I | Einzahlungen aus der Finanzierungstätigkeit | 0,00 | 0,00 | 0,00 | |

3. Finanzierungsrechnung - Kurzfassung

(Beträge in Euro)

Finanzierungsrechnung – Kurzfassung (ap)

| DB 14.03.95 - Personal, das für Dritte leistet | | | | | |
|--|---|------------|------------|-------------|------|
| BRA-Position | Einzahlungen, Auszahlungen | Stand | | Veränderung | |
| | | 31.12.2016 | 31.12.2015 | In EUR | In % |
| G.II | Auszahlungen aus der Finanzierungstätigkeit | 0,00 | 0,00 | 0,00 | |
| H | Veränderung der liquiden Mittel | 0,00 | 0,00 | 0,00 | |

II. ABSCHLUSSRECHNUNGEN 2016

3. Finanzierungsrechnung - Kurzfassung

(Beträge in Euro)

Finanzierungsrechnung – Kurzfassung (aq)

| GB 14.06 - Sport | | | | | |
|------------------|---|------------|------------|-------------|------|
| BRA-Position | Einzahlungen, Auszahlungen | Stand | | Veränderung | |
| | | 31.12.2016 | 31.12.2015 | In EUR | In % |
| A | Geldfluss aus der operativen Verwaltungstätigkeit | 0,00 | 0,00 | 0,00 | |
| A.I | Einzahlungen aus Abgaben | 0,00 | 0,00 | 0,00 | |
| A.II | Einzahlungen aus der operativen Verwaltungstätigkeit | 0,00 | 0,00 | 0,00 | |
| A.III | Auszahlungen aus der operativen Verwaltungstätigkeit | 0,00 | 0,00 | 0,00 | |
| B | Geldfluss aus Transfers | 0,00 | 0,00 | 0,00 | |
| B.I | Einzahlungen aus Transfers | 0,00 | 0,00 | 0,00 | |
| B.II | Auszahlungen aus Transfers | 0,00 | 0,00 | 0,00 | |
| C | Geldfluss aus empfangenen sowie gewährten Darlehen und Vorschüssen | 0,00 | 0,00 | 0,00 | |
| C.I | Einzahlungen aus der Rückzahlung von Darlehen sowie gewährten Vorschüssen | 0,00 | 0,00 | 0,00 | |
| C.II | Auszahlungen aus der Gewährung von Darlehen sowie gewährten Vorschüssen | 0,00 | 0,00 | 0,00 | |
| D | Geldfluss aus der Investitionstätigkeit | 0,00 | 0,00 | 0,00 | |
| D.I | Einzahlungen aus der Investitionstätigkeit | 0,00 | 0,00 | 0,00 | |
| D.II | Auszahlungen aus der Investitionstätigkeit | 0,00 | 0,00 | 0,00 | |
| E | Nettofinanzierungssaldo (Summe A, B, C und D) | 0,00 | 0,00 | 0,00 | |
| F | Geldfluss aus der nicht voranschlagswirksamen Gebarung | 0,00 | 0,00 | 0,00 | |
| F.I | Kurzfristige Forderungen aus Abgaben | 0,00 | 0,00 | 0,00 | |
| F.II | Kurzfristige Verbindlichkeiten aus der Lohn- und Gehaltsabrechnung | 0,00 | 0,00 | 0,00 | |
| F.III | Kurzfristige Verbindlichkeiten aus Abgaben | 0,00 | 0,00 | 0,00 | |
| F.IV | Verpflichtungen aus nicht voranschlagswirksamer Gebarung (durchlaufende Gebarung) | 0,00 | 0,00 | 0,00 | |
| F.V | Sonstige Forderungen (nicht veranschlagt) | 0,00 | 0,00 | 0,00 | |
| G | Geldfluss aus der Finanzierungstätigkeit | 0,00 | 0,00 | 0,00 | |
| G.I | Einzahlungen aus der Finanzierungstätigkeit | 0,00 | 0,00 | 0,00 | |

3. Finanzierungsrechnung - Kurzfassung

(Beträge in Euro)

Finanzierungsrechnung – Kurzfassung (ar)

| GB 14.06 - Sport | | | | | |
|------------------|---|------------|------------|-------------|------|
| BRA- Position | Einzahlungen, Auszahlungen | Stand | | Veränderung | |
| | | 31.12.2016 | 31.12.2015 | In EUR | In % |
| G.II | Auszahlungen aus der Finanzierungstätigkeit | 0,00 | 0,00 | 0,00 | |
| H | Veränderung der liquiden Mittel | 0,00 | 0,00 | 0,00 | |

II. ABSCHLUSSRECHNUNGEN 2016

3. Finanzierungsrechnung - Kurzfassung
(Beträge in Euro)

Finanzierungsrechnung – Kurzfassung (as)

| DB 14.06.01 - Allgemeine Sportförderung und Service | | | | | |
|---|---|------------|------------|-------------|------|
| BRA-Position | Einzahlungen, Auszahlungen | Stand | | Veränderung | |
| | | 31.12.2016 | 31.12.2015 | In EUR | In % |
| A | Geldfluss aus der operativen Verwaltungstätigkeit | 0,00 | 0,00 | 0,00 | |
| A.I | Einzahlungen aus Abgaben | 0,00 | 0,00 | 0,00 | |
| A.II | Einzahlungen aus der operativen Verwaltungstätigkeit | 0,00 | 0,00 | 0,00 | |
| A.III | Auszahlungen aus der operativen Verwaltungstätigkeit | 0,00 | 0,00 | 0,00 | |
| B | Geldfluss aus Transfers | 0,00 | 0,00 | 0,00 | |
| B.I | Einzahlungen aus Transfers | 0,00 | 0,00 | 0,00 | |
| B.II | Auszahlungen aus Transfers | 0,00 | 0,00 | 0,00 | |
| C | Geldfluss aus empfangenen sowie gewährten Darlehen und Vorschüssen | 0,00 | 0,00 | 0,00 | |
| C.I | Einzahlungen aus der Rückzahlung von Darlehen sowie gewährten Vorschüssen | 0,00 | 0,00 | 0,00 | |
| C.II | Auszahlungen aus der Gewährung von Darlehen sowie gewährten Vorschüssen | 0,00 | 0,00 | 0,00 | |
| D | Geldfluss aus der Investitionstätigkeit | 0,00 | 0,00 | 0,00 | |
| D.I | Einzahlungen aus der Investitionstätigkeit | 0,00 | 0,00 | 0,00 | |
| D.II | Auszahlungen aus der Investitionstätigkeit | 0,00 | 0,00 | 0,00 | |
| E | Nettofinanzierungssaldo (Summe A, B, C und D) | 0,00 | 0,00 | 0,00 | |
| F | Geldfluss aus der nicht voranschlagswirksamen Gebarung | 0,00 | 0,00 | 0,00 | |
| F.I | Kurzfristige Forderungen aus Abgaben | 0,00 | 0,00 | 0,00 | |
| F.II | Kurzfristige Verbindlichkeiten aus der Lohn- und Gehaltsabrechnung | 0,00 | 0,00 | 0,00 | |
| F.III | Kurzfristige Verbindlichkeiten aus Abgaben | 0,00 | 0,00 | 0,00 | |
| F.IV | Verpflichtungen aus nicht voranschlagswirksamer Gebarung (durchlaufende Gebarung) | 0,00 | 0,00 | 0,00 | |
| F.V | Sonstige Forderungen (nicht veranschlagt) | 0,00 | 0,00 | 0,00 | |
| G | Geldfluss aus der Finanzierungstätigkeit | 0,00 | 0,00 | 0,00 | |
| G.I | Einzahlungen aus der Finanzierungstätigkeit | 0,00 | 0,00 | 0,00 | |

II. ABSCHLUSSRECHNUNGEN 2016

3. Finanzierungsrechnung - Kurzfassung
(Beträge in Euro)

Finanzierungsrechnung – Kurzfassung (at)

| DB 14.06.01 - Allgemeine Sportförderung und Service | | | | | |
|---|---|------------|------------|-------------|------|
| BRA- Position | Einzahlungen, Auszahlungen | Stand | | Veränderung | |
| | | 31.12.2016 | 31.12.2015 | In EUR | In % |
| G.II | Auszahlungen aus der Finanzierungstätigkeit | 0,00 | 0,00 | 0,00 | |
| H | Veränderung der liquiden Mittel | 0,00 | 0,00 | 0,00 | |

II. ABSCHLUSSRECHNUNGEN 2016

3. Finanzierungsrechnung - Kurzfassung
(Beträge in Euro)

Finanzierungsrechnung – Kurzfassung (au)

| DB 14.06.02 - Besondere Sportförderung | | | | | |
|--|---|------------|------------|-------------|------|
| BRA-Position | Einzahlungen, Auszahlungen | Stand | | Veränderung | |
| | | 31.12.2016 | 31.12.2015 | In EUR | In % |
| A | Geldfluss aus der operativen Verwaltungstätigkeit | 0,00 | 0,00 | 0,00 | |
| A.I | Einzahlungen aus Abgaben | 0,00 | 0,00 | 0,00 | |
| A.II | Einzahlungen aus der operativen Verwaltungstätigkeit | 0,00 | 0,00 | 0,00 | |
| A.III | Auszahlungen aus der operativen Verwaltungstätigkeit | 0,00 | 0,00 | 0,00 | |
| B | Geldfluss aus Transfers | 0,00 | 0,00 | 0,00 | |
| B.I | Einzahlungen aus Transfers | 0,00 | 0,00 | 0,00 | |
| B.II | Auszahlungen aus Transfers | 0,00 | 0,00 | 0,00 | |
| C | Geldfluss aus empfangenen sowie gewährten Darlehen und Vorschüssen | 0,00 | 0,00 | 0,00 | |
| C.I | Einzahlungen aus der Rückzahlung von Darlehen sowie gewährten Vorschüssen | 0,00 | 0,00 | 0,00 | |
| C.II | Auszahlungen aus der Gewährung von Darlehen sowie gewährten Vorschüssen | 0,00 | 0,00 | 0,00 | |
| D | Geldfluss aus der Investitionstätigkeit | 0,00 | 0,00 | 0,00 | |
| D.I | Einzahlungen aus der Investitionstätigkeit | 0,00 | 0,00 | 0,00 | |
| D.II | Auszahlungen aus der Investitionstätigkeit | 0,00 | 0,00 | 0,00 | |
| E | Nettofinanzierungssaldo (Summe A, B, C und D) | 0,00 | 0,00 | 0,00 | |
| F | Geldfluss aus der nicht voranschlagswirksamen Gebarung | 0,00 | 0,00 | 0,00 | |
| F.I | Kurzfristige Forderungen aus Abgaben | 0,00 | 0,00 | 0,00 | |
| F.II | Kurzfristige Verbindlichkeiten aus der Lohn- und Gehaltsabrechnung | 0,00 | 0,00 | 0,00 | |
| F.III | Kurzfristige Verbindlichkeiten aus Abgaben | 0,00 | 0,00 | 0,00 | |
| F.IV | Verpflichtungen aus nicht voranschlagswirksamer Gebarung (durchlaufende Gebarung) | 0,00 | 0,00 | 0,00 | |
| F.V | Sonstige Forderungen (nicht veranschlagt) | 0,00 | 0,00 | 0,00 | |
| G | Geldfluss aus der Finanzierungstätigkeit | 0,00 | 0,00 | 0,00 | |
| G.I | Einzahlungen aus der Finanzierungstätigkeit | 0,00 | 0,00 | 0,00 | |

II. ABSCHLUSSRECHNUNGEN 2016

3. Finanzierungsrechnung - Kurzfassung
(Beträge in Euro)

Finanzierungsrechnung – Kurzfassung (av)

| DB 14.06.02 - Besondere Sportförderung | | | | | |
|--|---|------------|------------|-------------|------|
| BRA-Position | Einzahlungen, Auszahlungen | Stand | | Veränderung | |
| | | 31.12.2016 | 31.12.2015 | In EUR | In % |
| G.II | Auszahlungen aus der Finanzierungstätigkeit | 0,00 | 0,00 | 0,00 | |
| H | Veränderung der liquiden Mittel | 0,00 | 0,00 | 0,00 | |

II. ABSCHLUSSRECHNUNGEN 2016

3. Finanzierungsrechnung - Kurzfassung
(Beträge in Euro)

Finanzierungsrechnung – Kurzfassung (aw)

| DB 14.06.03 - Sportgroßprojekte | | | | | |
|---------------------------------|---|------------|------------|-------------|------|
| BRA-Position | Einzahlungen, Auszahlungen | Stand | | Veränderung | |
| | | 31.12.2016 | 31.12.2015 | In EUR | In % |
| A | Geldfluss aus der operativen Verwaltungstätigkeit | 0,00 | 0,00 | 0,00 | |
| A.I | Einzahlungen aus Abgaben | 0,00 | 0,00 | 0,00 | |
| A.II | Einzahlungen aus der operativen Verwaltungstätigkeit | 0,00 | 0,00 | 0,00 | |
| A.III | Auszahlungen aus der operativen Verwaltungstätigkeit | 0,00 | 0,00 | 0,00 | |
| B | Geldfluss aus Transfers | 0,00 | 0,00 | 0,00 | |
| B.I | Einzahlungen aus Transfers | 0,00 | 0,00 | 0,00 | |
| B.II | Auszahlungen aus Transfers | 0,00 | 0,00 | 0,00 | |
| C | Geldfluss aus empfangenen sowie gewährten Darlehen und Vorschüssen | 0,00 | 0,00 | 0,00 | |
| C.I | Einzahlungen aus der Rückzahlung von Darlehen sowie gewährten Vorschüssen | 0,00 | 0,00 | 0,00 | |
| C.II | Auszahlungen aus der Gewährung von Darlehen sowie gewährten Vorschüssen | 0,00 | 0,00 | 0,00 | |
| D | Geldfluss aus der Investitionstätigkeit | 0,00 | 0,00 | 0,00 | |
| D.I | Einzahlungen aus der Investitionstätigkeit | 0,00 | 0,00 | 0,00 | |
| D.II | Auszahlungen aus der Investitionstätigkeit | 0,00 | 0,00 | 0,00 | |
| E | Nettofinanzierungssaldo (Summe A, B, C und D) | 0,00 | 0,00 | 0,00 | |
| F | Geldfluss aus der nicht voranschlagswirksamen Gebarung | 0,00 | 0,00 | 0,00 | |
| F.I | Kurzfristige Forderungen aus Abgaben | 0,00 | 0,00 | 0,00 | |
| F.II | Kurzfristige Verbindlichkeiten aus der Lohn- und Gehaltsabrechnung | 0,00 | 0,00 | 0,00 | |
| F.III | Kurzfristige Verbindlichkeiten aus Abgaben | 0,00 | 0,00 | 0,00 | |
| F.IV | Verpflichtungen aus nicht voranschlagswirksamer Gebarung (durchlaufende Gebarung) | 0,00 | 0,00 | 0,00 | |
| F.V | Sonstige Forderungen (nicht veranschlagt) | 0,00 | 0,00 | 0,00 | |
| G | Geldfluss aus der Finanzierungstätigkeit | 0,00 | 0,00 | 0,00 | |
| G.I | Einzahlungen aus der Finanzierungstätigkeit | 0,00 | 0,00 | 0,00 | |

3. Finanzierungsrechnung - Kurzfassung

(Beträge in Euro)

Finanzierungsrechnung – Kurzfassung (ax)

| DB 14.06.03 - Sportgroßprojekte | | | | | |
|---------------------------------|---|------------|------------|-------------|------|
| BRA-Position | Einzahlungen, Auszahlungen | Stand | | Veränderung | |
| | | 31.12.2016 | 31.12.2015 | In EUR | In % |
| G.II | Auszahlungen aus der Finanzierungstätigkeit | 0,00 | 0,00 | 0,00 | |
| H | Veränderung der liquiden Mittel | 0,00 | 0,00 | 0,00 | |

II. ABSCHLUSSRECHNUNGEN 2016

3. Finanzierungsrechnung - Kurzfassung
(Beträge in Euro)

Finanzierungsrechnung – Kurzfassung (ay)

| DB 14.06.04 - Bundessporteinrichtungen GmbH | | | | | |
|---|---|------------|------------|-------------|------|
| BRA-Position | Einzahlungen, Auszahlungen | Stand | | Veränderung | |
| | | 31.12.2016 | 31.12.2015 | In EUR | In % |
| A | Geldfluss aus der operativen Verwaltungstätigkeit | 0,00 | 0,00 | 0,00 | |
| A.I | Einzahlungen aus Abgaben | 0,00 | 0,00 | 0,00 | |
| A.II | Einzahlungen aus der operativen Verwaltungstätigkeit | 0,00 | 0,00 | 0,00 | |
| A.III | Auszahlungen aus der operativen Verwaltungstätigkeit | 0,00 | 0,00 | 0,00 | |
| B | Geldfluss aus Transfers | 0,00 | 0,00 | 0,00 | |
| B.I | Einzahlungen aus Transfers | 0,00 | 0,00 | 0,00 | |
| B.II | Auszahlungen aus Transfers | 0,00 | 0,00 | 0,00 | |
| C | Geldfluss aus empfangenen sowie gewährten Darlehen und Vorschüssen | 0,00 | 0,00 | 0,00 | |
| C.I | Einzahlungen aus der Rückzahlung von Darlehen sowie gewährten Vorschüssen | 0,00 | 0,00 | 0,00 | |
| C.II | Auszahlungen aus der Gewährung von Darlehen sowie gewährten Vorschüssen | 0,00 | 0,00 | 0,00 | |
| D | Geldfluss aus der Investitionstätigkeit | 0,00 | 0,00 | 0,00 | |
| D.I | Einzahlungen aus der Investitionstätigkeit | 0,00 | 0,00 | 0,00 | |
| D.II | Auszahlungen aus der Investitionstätigkeit | 0,00 | 0,00 | 0,00 | |
| E | Nettofinanzierungssaldo (Summe A, B, C und D) | 0,00 | 0,00 | 0,00 | |
| F | Geldfluss aus der nicht voranschlagswirksamen Gebarung | 0,00 | 0,00 | 0,00 | |
| F.I | Kurzfristige Forderungen aus Abgaben | 0,00 | 0,00 | 0,00 | |
| F.II | Kurzfristige Verbindlichkeiten aus der Lohn- und Gehaltsabrechnung | 0,00 | 0,00 | 0,00 | |
| F.III | Kurzfristige Verbindlichkeiten aus Abgaben | 0,00 | 0,00 | 0,00 | |
| F.IV | Verpflichtungen aus nicht voranschlagswirksamer Gebarung (durchlaufende Gebarung) | 0,00 | 0,00 | 0,00 | |
| F.V | Sonstige Forderungen (nicht veranschlagt) | 0,00 | 0,00 | 0,00 | |
| G | Geldfluss aus der Finanzierungstätigkeit | 0,00 | 0,00 | 0,00 | |
| G.I | Einzahlungen aus der Finanzierungstätigkeit | 0,00 | 0,00 | 0,00 | |

3. Finanzierungsrechnung - Kurzfassung

(Beträge in Euro)

Finanzierungsrechnung – Kurzfassung (az)

| DB 14.06.04 - Bundessporteinrichtungen GmbH | | | | | |
|---|---|------------|------------|-------------|------|
| BRA- Position | Einzahlungen, Auszahlungen | Stand | | Veränderung | |
| | | 31.12.2016 | 31.12.2015 | In EUR | In % |
| G.II | Auszahlungen aus der Finanzierungstätigkeit | 0,00 | 0,00 | 0,00 | |
| H | Veränderung der liquiden Mittel | 0,00 | 0,00 | 0,00 | |

II. ABSCHLUSSRECHNUNGEN 2016

3. Finanzierungsrechnung - Kurzfassung
(Beträge in Euro)

Finanzierungsrechnung – Kurzfassung (ba)

| DB 14.06.05 - Heeressportzentrum | | | | | |
|----------------------------------|---|------------|------------|-------------|------|
| BRA-Position | Einzahlungen, Auszahlungen | Stand | | Veränderung | |
| | | 31.12.2016 | 31.12.2015 | In EUR | In % |
| A | Geldfluss aus der operativen Verwaltungstätigkeit | 0,00 | 0,00 | 0,00 | |
| A.I | Einzahlungen aus Abgaben | 0,00 | 0,00 | 0,00 | |
| A.II | Einzahlungen aus der operativen Verwaltungstätigkeit | 0,00 | 0,00 | 0,00 | |
| A.III | Auszahlungen aus der operativen Verwaltungstätigkeit | 0,00 | 0,00 | 0,00 | |
| B | Geldfluss aus Transfers | 0,00 | 0,00 | 0,00 | |
| B.I | Einzahlungen aus Transfers | 0,00 | 0,00 | 0,00 | |
| B.II | Auszahlungen aus Transfers | 0,00 | 0,00 | 0,00 | |
| C | Geldfluss aus empfangenen sowie gewährten Darlehen und Vorschüssen | 0,00 | 0,00 | 0,00 | |
| C.I | Einzahlungen aus der Rückzahlung von Darlehen sowie gewährten Vorschüssen | 0,00 | 0,00 | 0,00 | |
| C.II | Auszahlungen aus der Gewährung von Darlehen sowie gewährten Vorschüssen | 0,00 | 0,00 | 0,00 | |
| D | Geldfluss aus der Investitionstätigkeit | 0,00 | 0,00 | 0,00 | |
| D.I | Einzahlungen aus der Investitionstätigkeit | 0,00 | 0,00 | 0,00 | |
| D.II | Auszahlungen aus der Investitionstätigkeit | 0,00 | 0,00 | 0,00 | |
| E | Nettofinanzierungssaldo (Summe A, B, C und D) | 0,00 | 0,00 | 0,00 | |
| F | Geldfluss aus der nicht voranschlagswirksamen Gebarung | 0,00 | 0,00 | 0,00 | |
| F.I | Kurzfristige Forderungen aus Abgaben | 0,00 | 0,00 | 0,00 | |
| F.II | Kurzfristige Verbindlichkeiten aus der Lohn- und Gehaltsabrechnung | 0,00 | 0,00 | 0,00 | |
| F.III | Kurzfristige Verbindlichkeiten aus Abgaben | 0,00 | 0,00 | 0,00 | |
| F.IV | Verpflichtungen aus nicht voranschlagswirksamer Gebarung (durchlaufende Gebarung) | 0,00 | 0,00 | 0,00 | |
| F.V | Sonstige Forderungen (nicht veranschlagt) | 0,00 | 0,00 | 0,00 | |
| G | Geldfluss aus der Finanzierungstätigkeit | 0,00 | 0,00 | 0,00 | |
| G.I | Einzahlungen aus der Finanzierungstätigkeit | 0,00 | 0,00 | 0,00 | |

II. ABSCHLUSSRECHNUNGEN 2016

3. Finanzierungsrechnung - Kurzfassung
(Beträge in Euro)

Finanzierungsrechnung – Kurzfassung (bb)

| DB 14.06.05 - Heeressportzentrum | | | | | |
|----------------------------------|---|------------|------------|-------------|------|
| BRA-Position | Einzahlungen, Auszahlungen | Stand | | Veränderung | |
| | | 31.12.2016 | 31.12.2015 | In EUR | In % |
| G.II | Auszahlungen aus der Finanzierungstätigkeit | 0,00 | 0,00 | 0,00 | |
| H | Veränderung der liquiden Mittel | 0,00 | 0,00 | 0,00 | |

II. ABSCHLUSSRECHNUNGEN 2016

3. Finanzierungsrechnung - Kurzfassung
(Beträge in Euro)

Finanzierungsrechnung – Kurzfassung (bc)

| DB 14.06.94 - Personal, das für Dritte leistet | | | | | |
|--|---|------------|------------|-------------|------|
| BRA-Position | Einzahlungen, Auszahlungen | Stand | | Veränderung | |
| | | 31.12.2016 | 31.12.2015 | In EUR | In % |
| A | Geldfluss aus der operativen Verwaltungstätigkeit | 0,00 | 0,00 | 0,00 | |
| A.I | Einzahlungen aus Abgaben | 0,00 | 0,00 | 0,00 | |
| A.II | Einzahlungen aus der operativen Verwaltungstätigkeit | 0,00 | 0,00 | 0,00 | |
| A.III | Auszahlungen aus der operativen Verwaltungstätigkeit | 0,00 | 0,00 | 0,00 | |
| B | Geldfluss aus Transfers | 0,00 | 0,00 | 0,00 | |
| B.I | Einzahlungen aus Transfers | 0,00 | 0,00 | 0,00 | |
| B.II | Auszahlungen aus Transfers | 0,00 | 0,00 | 0,00 | |
| C | Geldfluss aus empfangenen sowie gewährten Darlehen und Vorschüssen | 0,00 | 0,00 | 0,00 | |
| C.I | Einzahlungen aus der Rückzahlung von Darlehen sowie gewährten Vorschüssen | 0,00 | 0,00 | 0,00 | |
| C.II | Auszahlungen aus der Gewährung von Darlehen sowie gewährten Vorschüssen | 0,00 | 0,00 | 0,00 | |
| D | Geldfluss aus der Investitionstätigkeit | 0,00 | 0,00 | 0,00 | |
| D.I | Einzahlungen aus der Investitionstätigkeit | 0,00 | 0,00 | 0,00 | |
| D.II | Auszahlungen aus der Investitionstätigkeit | 0,00 | 0,00 | 0,00 | |
| E | Nettofinanzierungssaldo (Summe A, B, C und D) | 0,00 | 0,00 | 0,00 | |
| F | Geldfluss aus der nicht voranschlagswirksamen Gebarung | 0,00 | 0,00 | 0,00 | |
| F.I | Kurzfristige Forderungen aus Abgaben | 0,00 | 0,00 | 0,00 | |
| F.II | Kurzfristige Verbindlichkeiten aus der Lohn- und Gehaltsabrechnung | 0,00 | 0,00 | 0,00 | |
| F.III | Kurzfristige Verbindlichkeiten aus Abgaben | 0,00 | 0,00 | 0,00 | |
| F.IV | Verpflichtungen aus nicht voranschlagswirksamer Gebarung (durchlaufende Gebarung) | 0,00 | 0,00 | 0,00 | |
| F.V | Sonstige Forderungen (nicht veranschlagt) | 0,00 | 0,00 | 0,00 | |
| G | Geldfluss aus der Finanzierungstätigkeit | 0,00 | 0,00 | 0,00 | |
| G.I | Einzahlungen aus der Finanzierungstätigkeit | 0,00 | 0,00 | 0,00 | |

3. Finanzierungsrechnung - Kurzfassung

(Beträge in Euro)

Finanzierungsrechnung – Kurzfassung (bd)

| DB 14.06.94 - Personal, das für Dritte leistet | | | | | |
|--|---|------------|------------|-------------|------|
| BRA- Position | Einzahlungen, Auszahlungen | Stand | | Veränderung | |
| | | 31.12.2016 | 31.12.2015 | In EUR | In % |
| G.II | Auszahlungen aus der Finanzierungstätigkeit | 0,00 | 0,00 | 0,00 | |
| H | Veränderung der liquiden Mittel | 0,00 | 0,00 | 0,00 | |

4. Vermögensrechnung – Langfassung

(Beträge in Euro)

Vermögensrechnung – Langfassung (a)

| UG 14 - Militärische Angelegenheiten und Sport | | | | | |
|--|--|------------------|------------------|----------------|--------|
| BRA-Position | Aktiva, Passiva | Stand | | Veränderung | |
| | | 31.12.2016 | 31.12.2015 | In EUR | In % |
| | Aktiva | 6.576.392.278,22 | 6.362.844.764,30 | 213.547.513,92 | 3,4 |
| A | Langfristiges Vermögen | 5.761.381.422,76 | 5.801.718.322,06 | -40.336.899,30 | -0,7 |
| A.I | Immaterielle Vermögenswerte | 6.828.074,06 | 5.723.920,35 | 1.104.153,71 | 19,3 |
| A.II | Sachanlagen | 5.716.128.131,30 | 5.751.922.936,61 | -35.794.805,31 | -0,6 |
| A.II.1 | Grundstücke und Grundstückseinrichtungen | 2.351.302.984,45 | 2.432.871.954,27 | -81.568.969,82 | -3,4 |
| A.II.1.1 | Straßen, Wege, Plätze, Brücken, Tunnel, Trogbauwerke, Schienen, Flugplätze | 542.860.850,22 | 611.332.366,19 | -68.471.515,97 | -11,2 |
| A.II.1.3 | Anlagen zur Wasserver- und -entsorgung, Wasserbauten | 352.631,39 | 375.002,98 | -22.371,59 | -6,0 |
| A.II.1.4 | Unbebaute Grundstücke | 15.823.479,00 | 15.823.479,00 | 0,00 | 0,0 |
| A.II.1.5 | Bebaute Grundstücke | 1.773.884.230,32 | 1.795.392.453,89 | -21.508.223,57 | -1,2 |
| A.II.1.6 | Anlagen im Bau (Grundstücke) | 18.381.793,52 | 9.948.652,21 | 8.433.141,31 | 84,8 |
| A.II.2 | Gebäude und Bauten | 1.314.234.302,67 | 1.295.556.031,78 | 18.678.270,89 | 1,4 |
| A.II.2.1 | Gebäude, Bauten für eigene Zwecke | 964.333.549,12 | 1.003.510.111,86 | -39.176.562,74 | -3,9 |
| A.II.2.2 | Sonstige Gebäude und Bauten | 155.225.405,61 | 170.549.985,79 | -15.324.580,18 | -9,0 |
| A.II.2.3 | Anlagen im Bau (Gebäude) | 194.675.347,94 | 121.495.934,13 | 73.179.413,81 | 60,2 |
| A.II.3 | Technische Anlagen | 1.531.348.992,37 | 1.619.003.825,83 | -87.654.833,46 | -5,4 |
| A.II.3.1 | Technische Anlagen | 16.791.049,32 | 14.033.016,28 | 2.758.033,04 | 19,7 |
| A.II.3.2 | Werkzeuge | 6.521.561,03 | 7.117.423,47 | -595.862,44 | -8,4 |
| A.II.3.3 | Fahrzeuge | 1.508.036.382,02 | 1.597.853.386,08 | -89.817.004,06 | -5,6 |
| A.II.4 | Amts-, Betriebs- und Geschäftsausstattung | 303.008.416,89 | 294.823.614,38 | 8.184.802,51 | 2,8 |
| A.II.5 | Kulturgüter | 3.886.908,19 | 3.740.807,63 | 146.100,56 | 3,9 |
| A.II.6 | Gegebene Anzahlungen für Anlagen | 212.346.526,73 | 105.926.702,72 | 106.419.824,01 | 100,5 |
| A.III | Wertpapiere und sonstige Kapitalanlagen | 0,00 | 0,00 | 0,00 | |
| A.IV | Beteiligungen | 38.646.327,03 | 38.646.327,03 | 0,00 | 0,0 |
| A.IV.1 | Beteiligungen an verbundenen Unternehmen | 38.613.640,04 | 38.613.640,04 | 0,00 | 0,0 |
| A.IV.3 | Sonstige Beteiligungen | 32.686,99 | 32.686,99 | 0,00 | 0,0 |
| A.V | Langfristige Forderungen | -221.109,63 | 5.425.138,07 | -5.646.247,70 | -104,1 |
| A.V.1 | Langfristige Forderungen aus gewährten Darlehen | 0,00 | 0,00 | 0,00 | |
| A.V.1.3 | Langfristige Forderungen aus gewährten Darlehen an private Körperschaften und Rechtsträger | 0,00 | 0,00 | 0,00 | |
| A.V.5 | Sonstige langfristige Forderungen (veranschlagt) | -1.717.905,99 | 4.204.138,44 | -5.922.044,43 | -140,9 |
| A.V.5.1 | Vorschüsse (veranschlagt) | -1.881.588,97 | 4.157.821,31 | -6.039.410,28 | -145,3 |
| A.V.5.2 | Aktive Rechnungsabgrenzungen | 100.277,89 | 26.791,46 | 73.486,43 | 274,3 |

II. ABSCHLUSSRECHNUNGEN 2016

4. Vermögensrechnung – Langfassung

(Beträge in Euro)

Vermögensrechnung – Langfassung (b)

| UG 14 - Militärische Angelegenheiten und Sport | | | | | |
|--|---|-------------------------|-------------------------|-----------------------|-------------|
| BRA-Position | Aktiva, Passiva | Stand | | Veränderung | |
| | | 31.12.2016 | 31.12.2015 | In EUR | In % |
| A.V.5.3 | Übrige sonstige langfristige Forderungen | 63.405,09 | 19.525,67 | 43.879,42 | 224,7 |
| A.V.6 | Sonstige langfristige Forderungen (nicht veranschlagt) | 1.496.796,36 | 1.220.999,63 | 275.796,73 | 22,6 |
| A.V.6.1 | Vorschüsse (nicht veranschlagt) | 1.496.796,36 | 1.220.999,63 | 275.796,73 | 22,6 |
| B | Kurzfristiges Vermögen | 815.010.855,46 | 561.126.442,24 | 253.884.413,22 | 45,3 |
| B.I | Kurzfristiges Finanzvermögen | 0,00 | 0,00 | 0,00 | |
| B.II | Kurzfristige Forderungen | 232.174.045,33 | 202.396.658,79 | 29.777.386,54 | 14,7 |
| B.II.1 | Kurzfristige Forderungen aus gewährten Darlehen | 0,00 | 3.000,00 | -3.000,00 | -100,0 |
| B.II.1.3 | Kurzfristige Forderungen aus gewährten Darlehen an private Körperschaften und Rechtsträger | 0,00 | 3.000,00 | -3.000,00 | -100,0 |
| B.II.3 | Kurzfristige Forderungen aus Lieferungen und Leistungen | 13.832.410,78 | 10.422.518,01 | 3.409.892,77 | 32,7 |
| B.II.3.1 | Kurzfristige Forderungen aus Lieferungen und Leistungen an Unternehmen ohne Bundesbeteiligung | 13.832.410,78 | 10.422.518,01 | 3.409.892,77 | 32,7 |
| B.II.5 | Sonstige kurzfristige Forderungen (veranschlagt) | 1.884.811,97 | 2.007.445,77 | -122.633,80 | -6,1 |
| B.II.5.1 | Vorschüsse (veranschlagt) | 1.884.811,97 | 2.007.445,77 | -122.633,80 | -6,1 |
| B.II.6 | Sonstige kurzfristige Forderungen (nicht veranschlagt) | 216.358.642,46 | 189.852.095,06 | 26.506.547,40 | 14,0 |
| B.II.6.1 | Vorschüsse (nicht veranschlagt) | 61.520,71 | 68.360,68 | -6.839,97 | -10,0 |
| B.II.6.2 | Sonstige gegebene Anzahlungen | 77.971.346,90 | 49.489.474,62 | 28.481.872,28 | 57,6 |
| B.II.6.3 | Aktive Rechnungsabgrenzung | 131.274.279,49 | 129.643.511,87 | 1.630.767,62 | 1,3 |
| B.II.6.4 | Übrige sonstige kurzfristige Forderungen | 7.051.495,36 | 10.650.747,89 | -3.599.252,53 | -33,8 |
| B.II.7 | Kurzfristige Forderungen innerhalb des Bundes | 98.180,12 | 111.599,95 | -13.419,83 | -12,0 |
| B.III | Vorräte | 578.555.976,55 | 354.179.940,63 | 224.376.035,92 | 63,4 |
| B.III.1 | Vorräte | 578.555.976,55 | 354.179.940,63 | 224.376.035,92 | 63,4 |
| B.IV | Liquide Mittel | 4.280.833,58 | 4.549.842,82 | -269.009,24 | -5,9 |
| B.IV.1 | Kassa, Bankguthaben bei Kreditinstituten und Banken | 4.280.833,58 | 4.549.842,82 | -269.009,24 | -5,9 |
| B.IV.1.1 | Bargeld | 4.216.650,66 | 4.328.152,60 | -111.501,94 | -2,6 |
| B.IV.1.3 | Schwebende Geldgebarung | 43.073,32 | -124.484,56 | 167.557,88 | 134,6 |
| B.IV.1.5 | Wertzeichen | 21.109,60 | 346.174,78 | -325.065,18 | -93,9 |
| | Passiva | 6.576.392.278,22 | 6.362.844.764,30 | 213.547.513,92 | 3,4 |
| C | Nettovermögen (Ausgleichsposten) | 6.012.314.096,55 | 5.897.467.932,92 | 114.846.163,63 | 2,0 |

II. ABSCHLUSSRECHNUNGEN 2016

4. Vermögensrechnung – Langfassung

(Beträge in Euro)

Vermögensrechnung – Langfassung (c)

| UG 14 - Militärische Angelegenheiten und Sport | | | | | |
|--|--|-------------------|-------------------|-----------------|-------|
| BRA-Position | Aktiva, Passiva | Stand | | Veränderung | |
| | | 31.12.2016 | 31.12.2015 | In EUR | In % |
| C.I | Neubewertungsrücklagen (Umbewertungskonto) | 0,00 | 0,00 | 0,00 | |
| C.II | Fremdwährungsumrechnungsrücklagen | 0,00 | 0,00 | 0,00 | |
| C.III | Sonstige Rücklagen | 0,00 | 0,00 | 0,00 | |
| C.IV | Jährliches Nettoergebnis | -2.040.261.143,60 | -2.109.245.290,28 | 68.984.146,68 | 3,3 |
| C.V | Saldo aus der jährlichen Eröffnungsbilanz | 5.839.539.136,40 | 5.995.421.768,68 | -155.882.632,28 | -2,6 |
| C.VI | Bundesfinanzierung | 2.213.036.103,75 | 2.011.291.454,52 | 201.744.649,23 | 10,0 |
| C.VII | Sonstiges Nettovermögen | 0,00 | 0,00 | 0,00 | |
| D | Langfristige Fremdmittel | 202.153.653,43 | 192.096.027,96 | 10.057.625,47 | 5,2 |
| D.I | Langfristige Finanzschulden, netto | 0,00 | 0,00 | 0,00 | |
| D.II | Langfristige Verbindlichkeiten | 10.884.039,88 | 4.047.039,75 | 6.837.000,13 | 168,9 |
| D.II.3 | Langfristige Verbindlichkeiten aus Lieferungen und Leistungen | 0,00 | 0,00 | 0,00 | |
| D.II.3.1 | Langfristige Verbindlichkeiten aus Lieferungen und Leistungen von Unternehmen ohne Bundesbeteiligung | 0,00 | 0,00 | 0,00 | |
| D.II.4 | Sonstige langfristige Verbindlichkeiten | 10.884.039,88 | 4.047.039,75 | 6.837.000,13 | 168,9 |
| D.II.4.1 | Passive Rechnungsabgrenzungen | 4.448.554,69 | 0,00 | 4.448.554,69 | |
| D.II.4.3 | Übrige sonstige langfristige Verbindlichkeiten | 6.435.485,19 | 4.047.039,75 | 2.388.445,44 | 59,0 |
| D.II.4.3.5 | Übrige sonstige langfristige Verbindlichkeiten an andere | 6.435.485,19 | 4.047.039,75 | 2.388.445,44 | 59,0 |
| D.III | Langfristige Rückstellungen | 191.269.613,55 | 188.048.988,21 | 3.220.625,34 | 1,7 |
| D.III.1 | Rückstellungen für Abfertigungen | 48.404.077,60 | 46.908.557,19 | 1.495.520,41 | 3,2 |
| D.III.2 | Rückstellungen für Jubiläumswendungen | 142.609.094,69 | 140.883.989,76 | 1.725.104,93 | 1,2 |
| D.III.4 | Rückstellungen für Sanierungen von Altlasten | 256.441,26 | 256.441,26 | 0,00 | 0,0 |
| E | Kurzfristige Fremdmittel | 361.924.528,24 | 273.280.803,42 | 88.643.724,82 | 32,4 |
| E.I | Kurzfristige Finanzierungen, netto | 0,00 | 0,00 | 0,00 | |
| E.II | Kurzfristige Verbindlichkeiten | 268.762.161,18 | 196.362.911,25 | 72.399.249,93 | 36,9 |
| E.II.1 | Kurzfristige Verbindlichkeiten aus Lieferungen und Leistungen | 67.831.204,51 | 19.529.572,52 | 48.301.631,99 | 247,3 |

II. ABSCHLUSSRECHNUNGEN 2016

4. Vermögensrechnung – Langfassung

(Beträge in Euro)

Vermögensrechnung – Langfassung (d)

| UG 14 - Militärische Angelegenheiten und Sport | | | | | |
|--|--|----------------------|----------------------|----------------------|-------------|
| BRA-Position | Aktiva, Passiva | Stand | | Veränderung | |
| | | 31.12.2016 | 31.12.2015 | In EUR | In % |
| E.II.1.1 | Kurzfristige Verbindlichkeiten aus Lieferungen und Leistungen von Unternehmen ohne Bundesbeteiligung | 67.831.204,51 | 19.529.572,52 | 48.301.631,99 | 247,3 |
| E.II.2 | Kurzfristige Verbindlichkeiten aus der Lohn- und Gehaltsabrechnung | 288.734,26 | 313.771,34 | -25.037,08 | -8,0 |
| E.II.5 | Verpflichtungen aus nicht voranschlagswirksamer Gebarung (durchlaufende Gebarung) | 24.720.931,04 | 12.123.330,91 | 12.597.600,13 | 103,9 |
| E.II.5.1 | Kurzfristige Verbindlichkeiten aus Abgaben | 21.968.274,29 | 11.077.389,15 | 10.890.885,14 | 98,3 |
| E.II.5.3 | Sonstige Verpflichtungen aus nicht voranschlagswirksamer Gebarung | 2.752.656,75 | 1.045.941,76 | 1.706.714,99 | 163,2 |
| E.II.6 | Sonstige kurzfristige Verbindlichkeiten | 175.910.357,04 | 164.390.019,59 | 11.520.337,45 | 7,0 |
| E.II.6.3 | Passive Rechnungsabgrenzungen | 166.687.938,27 | 158.456.893,98 | 8.231.044,29 | 5,2 |
| E.II.6.4 | Übrige sonstige kurzfristige Verbindlichkeiten | 9.222.418,77 | 5.933.125,61 | 3.289.293,16 | 55,4 |
| E.II.6.4.5 | Übrige sonstige kurzfristige Verbindlichkeiten an andere | 9.222.418,77 | 5.933.125,61 | 3.289.293,16 | 55,4 |
| E.II.7 | Kurzfristige Verbindlichkeiten innerhalb des Bundes | 10.934,33 | 6.216,89 | 4.717,44 | 75,9 |
| E.III | Kurzfristige Rückstellungen | 93.162.367,06 | 76.917.892,17 | 16.244.474,89 | 21,1 |
| E.III.1 | Rückstellungen für Prozesskosten | 15.123.529,65 | 883.000,00 | 14.240.529,65 | kA |
| E.III.2 | Rückstellungen für nicht konsumierte Urlaube | 78.038.837,41 | 76.034.892,17 | 2.003.945,24 | 2,6 |
| E.III.3 | Sonstige kurzfristige Rückstellungen | 0,00 | 0,00 | 0,00 | |

4. Vermögensrechnung – Langfassung

(Beträge in Euro)

Vermögensrechnung – Langfassung (e)

| GB 14.01 - Steuerung und Service | | | | | |
|----------------------------------|---|---------------|---------------|---------------|--------|
| BRA- Position | Aktiva, Passiva | Stand | | Veränderung | |
| | | 31.12.2016 | 31.12.2015 | In EUR | In % |
| | Aktiva | 41.890.259,63 | 48.083.692,29 | -6.193.432,66 | -12,9 |
| A | Langfristiges Vermögen | 14.543.563,36 | 21.211.954,58 | -6.668.391,22 | -31,4 |
| A.I | Immaterielle Vermögenswerte | 317.224,22 | 84.290,66 | 232.933,56 | 276,4 |
| A.II | Sachanlagen | 12.150.786,06 | 13.166.141,99 | -1.015.355,93 | -7,7 |
| A.II.3 | Technische Anlagen | 3.014.719,75 | 3.628.265,24 | -613.545,49 | -16,9 |
| A.II.3.1 | Technische Anlagen | 585.109,17 | 681.776,37 | -96.667,20 | -14,2 |
| A.II.3.2 | Werkzeuge | 161.208,16 | 233.425,43 | -72.217,27 | -30,9 |
| A.II.3.3 | Fahrzeuge | 2.268.402,42 | 2.713.063,44 | -444.661,02 | -16,4 |
| A.II.4 | Amts-, Betriebs- und Geschäftsausstattung | 5.249.158,12 | 5.797.069,12 | -547.911,00 | -9,5 |
| A.II.5 | Kulturgüter | 3.886.908,19 | 3.740.807,63 | 146.100,56 | 3,9 |
| A.III | Wertpapiere und sonstige Kapitalanlagen | 0,00 | 0,00 | 0,00 | |
| A.IV | Beteiligungen | 3.613.227,56 | 3.613.227,56 | 0,00 | 0,0 |
| A.IV.1 | Beteiligungen an verbundenen Unternehmen | 3.613.227,56 | 3.613.227,56 | 0,00 | 0,0 |
| A.V | Langfristige Forderungen | -1.537.674,48 | 4.348.294,37 | -5.885.968,85 | -135,4 |
| A.V.5 | Sonstige langfristige Forderungen (veranschlagt) | -1.800.793,51 | 4.169.462,25 | -5.970.255,76 | -143,2 |
| A.V.5.1 | Vorschüsse (veranschlagt) | -1.881.588,97 | 4.157.821,31 | -6.039.410,28 | -145,3 |
| A.V.5.2 | Aktive Rechnungsabgrenzungen | 33.157,13 | 0,00 | 33.157,13 | |
| A.V.5.3 | Übrige sonstige langfristige Forderungen | 47.638,33 | 11.640,94 | 35.997,39 | 309,2 |
| A.V.6 | Sonstige langfristige Forderungen (nicht veranschlagt) | 263.119,03 | 178.832,12 | 84.286,91 | 47,1 |
| A.V.6.1 | Vorschüsse (nicht veranschlagt) | 263.119,03 | 178.832,12 | 84.286,91 | 47,1 |
| B | Kurzfristiges Vermögen | 27.346.696,27 | 26.871.737,71 | 474.958,56 | 1,8 |
| B.I | Kurzfristiges Finanzvermögen | 0,00 | 0,00 | 0,00 | |
| B.II | Kurzfristige Forderungen | 26.119.150,68 | 25.484.602,46 | 634.548,22 | 2,5 |
| B.II.3 | Kurzfristige Forderungen aus Lieferungen und Leistungen | 1.541.783,14 | 1.352.339,26 | 189.443,88 | 14,0 |
| B.II.3.1 | Kurzfristige Forderungen aus Lieferungen und Leistungen an Unternehmen ohne Bundesbeteiligung | 1.541.783,14 | 1.352.339,26 | 189.443,88 | 14,0 |
| B.II.5 | Sonstige kurzfristige Forderungen (veranschlagt) | 1.884.811,97 | 2.007.445,77 | -122.633,80 | -6,1 |
| B.II.5.1 | Vorschüsse (veranschlagt) | 1.884.811,97 | 2.007.445,77 | -122.633,80 | -6,1 |
| B.II.6 | Sonstige kurzfristige Forderungen (nicht veranschlagt) | 22.563.855,57 | 21.996.117,43 | 567.738,14 | 2,6 |
| B.II.6.1 | Vorschüsse (nicht veranschlagt) | 33.561,11 | 33.561,11 | 0,00 | 0,0 |
| B.II.6.2 | Sonstige gegebene Anzahlungen | 64.932,50 | 35.500,00 | 29.432,50 | 82,9 |

II. ABSCHLUSSRECHNUNGEN 2016

4. Vermögensrechnung – Langfassung

(Beträge in Euro)

Vermögensrechnung – Langfassung (f)

| GB 14.01 - Steuerung und Service | | | | | |
|----------------------------------|--|-----------------|-----------------|----------------|--------|
| BRA-Position | Aktiva, Passiva | Stand | | Veränderung | |
| | | 31.12.2016 | 31.12.2015 | In EUR | In % |
| B.II.6.3 | Aktive Rechnungsabgrenzung | 17.741.970,23 | 17.223.703,84 | 518.266,39 | 3,0 |
| B.II.6.4 | Übrige sonstige kurzfristige Forderungen | 4.723.391,73 | 4.703.352,48 | 20.039,25 | 0,4 |
| B.II.7 | Kurzfristige Forderungen innerhalb des Bundes | 128.700,00 | 128.700,00 | 0,00 | 0,0 |
| B.III | Vorräte | 390.552,00 | 0,00 | 390.552,00 | |
| B.III.1 | Vorräte | 390.552,00 | 0,00 | 390.552,00 | |
| B.IV | Liquide Mittel | 836.993,59 | 1.387.135,25 | -550.141,66 | -39,7 |
| B.IV.1 | Kassa, Bankguthaben bei Kreditinstituten und Banken | 836.993,59 | 1.387.135,25 | -550.141,66 | -39,7 |
| B.IV.1.1 | Bargeld | 635.269,84 | 1.122.684,77 | -487.414,93 | -43,4 |
| B.IV.1.3 | Schwebende Geldgebarung | 201.723,75 | 103.492,24 | 98.231,51 | 94,9 |
| B.IV.1.5 | Wertzeichen | 0,00 | 160.958,24 | -160.958,24 | -100,0 |
| | Passiva | 41.890.259,63 | 48.083.692,29 | -6.193.432,66 | -12,9 |
| C | Nettovermögen (Ausgleichsposten) | -27.780.199,59 | -11.435.787,31 | -16.344.412,28 | -142,9 |
| C.I | Neubewertungsrücklagen (Umbewertungskonto) | 0,00 | 0,00 | 0,00 | |
| C.II | Fremdwährungsumrechnungsrücklagen | 0,00 | 0,00 | 0,00 | |
| C.III | Sonstige Rücklagen | 0,00 | 0,00 | 0,00 | |
| C.IV | Jährliches Nettoergebnis | -230.487.481,43 | -204.865.642,43 | -25.621.839,00 | -12,5 |
| C.V | Saldo aus der jährlichen Eröffnungsbilanz | -14.683.407,82 | -13.101.007,92 | -1.582.399,90 | -12,1 |
| C.VI | Bundesfinanzierung | 214.112.628,52 | 203.469.641,40 | 10.642.987,12 | 5,2 |
| C.VII | Sonstiges Nettovermögen | 3.278.061,14 | 3.061.221,64 | 216.839,50 | 7,1 |
| D | Langfristige Fremdmittel | 28.252.457,39 | 27.541.541,66 | 710.915,73 | 2,6 |
| D.I | Langfristige Finanzschulden, netto | 0,00 | 0,00 | 0,00 | |
| D.II | Langfristige Verbindlichkeiten | 362.364,88 | 144.460,25 | 217.904,63 | 150,8 |
| D.II.3 | Langfristige Verbindlichkeiten aus Lieferungen und Leistungen | 0,00 | 0,00 | 0,00 | |
| D.II.3.1 | Langfristige Verbindlichkeiten aus Lieferungen und Leistungen von Unternehmen ohne Bundesbeteiligung | 0,00 | 0,00 | 0,00 | |
| D.II.4 | Sonstige langfristige Verbindlichkeiten | 362.364,88 | 144.460,25 | 217.904,63 | 150,8 |
| D.II.4.3 | Übrige sonstige langfristige Verbindlichkeiten | 362.364,88 | 144.460,25 | 217.904,63 | 150,8 |
| D.II.4.3.5 | Übrige sonstige langfristige Verbindlichkeiten an andere | 362.364,88 | 144.460,25 | 217.904,63 | 150,8 |
| D.III | Langfristige Rückstellungen | 27.890.092,51 | 27.397.081,41 | 493.011,10 | 1,8 |
| D.III.1 | Rückstellungen für Abfertigungen | 6.339.057,23 | 6.082.478,01 | 256.579,22 | 4,2 |

II. ABSCHLUSSRECHNUNGEN 2016

4. Vermögensrechnung – Langfassung

(Beträge in Euro)

Vermögensrechnung – Langfassung (g)

| GB 14.01 - Steuerung und Service | | | | | |
|----------------------------------|--|---------------|---------------|---------------|--------|
| BRA-Position | Aktiva, Passiva | Stand | | Veränderung | |
| | | 31.12.2016 | 31.12.2015 | In EUR | In % |
| D.III.2 | Rückstellungen für Jubiläumswendungen | 21.551.035,28 | 21.314.603,40 | 236.431,88 | 1,1 |
| E | Kurzfristige Fremdmittel | 41.418.001,83 | 31.977.937,94 | 9.440.063,89 | 29,5 |
| E.I | Kurzfristige Finanzierungen, netto | 0,00 | 0,00 | 0,00 | |
| E.II | Kurzfristige Verbindlichkeiten | 15.502.893,79 | 20.668.679,57 | -5.165.785,78 | -25,0 |
| E.II.1 | Kurzfristige Verbindlichkeiten aus Lieferungen und Leistungen | 955.029,82 | 822.096,54 | 132.933,28 | 16,2 |
| E.II.1.1 | Kurzfristige Verbindlichkeiten aus Lieferungen und Leistungen von Unternehmen ohne Bundesbeteiligung | 955.029,82 | 822.096,54 | 132.933,28 | 16,2 |
| E.II.2 | Kurzfristige Verbindlichkeiten aus der Lohn- und Gehaltsabrechnung | 171.706,16 | 151.072,85 | 20.633,31 | 13,7 |
| E.II.5 | Verpflichtungen aus nicht voranschlagswirksamer Gebarung (durchlaufende Gebarung) | 143.962,86 | 98.922,46 | 45.040,40 | 45,5 |
| E.II.5.1 | Kurzfristige Verbindlichkeiten aus Abgaben | -73.124,63 | -25.501,69 | -47.622,94 | -186,7 |
| E.II.5.3 | Sonstige Verpflichtungen aus nicht voranschlagswirksamer Gebarung | 217.087,49 | 124.424,15 | 92.663,34 | 74,5 |
| E.II.6 | Sonstige kurzfristige Verbindlichkeiten | 14.232.194,95 | 19.596.587,72 | -5.364.392,77 | -27,4 |
| E.II.6.3 | Passive Rechnungsabgrenzungen | 19.502.650,60 | 17.843.369,54 | 1.659.281,06 | 9,3 |
| E.II.6.4 | Übrige sonstige kurzfristige Verbindlichkeiten | -5.270.455,65 | 1.753.218,18 | -7.023.673,83 | -400,6 |
| E.II.6.4.5 | Übrige sonstige kurzfristige Verbindlichkeiten an andere | -5.270.455,65 | 1.753.218,18 | -7.023.673,83 | -400,6 |
| E.II.7 | Kurzfristige Verbindlichkeiten innerhalb des Bundes | 0,00 | 0,00 | 0,00 | |
| E.III | Kurzfristige Rückstellungen | 25.915.108,04 | 11.309.258,37 | 14.605.849,67 | 129,2 |
| E.III.1 | Rückstellungen für Prozesskosten | 14.553.961,58 | 591.000,00 | 13.962.961,58 | kA |
| E.III.2 | Rückstellungen für nicht konsumierte Urlaube | 11.361.146,46 | 10.718.258,37 | 642.888,09 | 6,0 |
| E.III.3 | Sonstige kurzfristige Rückstellungen | 0,00 | 0,00 | 0,00 | |

4. Vermögensrechnung – Langfassung

(Beträge in Euro)

Vermögensrechnung – Langfassung (h)

| DB 14.01.01 - strategische Leitung, Planung und Information | | | | | |
|---|--|---------------|---------------|---------------|--------|
| BRA- Position | Aktiva, Passiva | Stand | | Veränderung | |
| | | 31.12.2016 | 31.12.2015 | In EUR | In % |
| | Aktiva | 29.739.144,99 | 36.440.024,80 | -6.700.879,81 | -18,4 |
| A | Langfristiges Vermögen | 8.715.048,77 | 15.411.847,55 | -6.696.798,78 | -43,5 |
| A.I | Immaterielle Vermögenswerte | 290.114,62 | 64.107,74 | 226.006,88 | 352,5 |
| A.II | Sachanlagen | 6.358.107,02 | 7.392.183,08 | -1.034.076,06 | -14,0 |
| A.II.3 | Technische Anlagen | 2.895.937,11 | 3.480.495,35 | -584.558,24 | -16,8 |
| A.II.3.1 | Technische Anlagen | 524.234,62 | 609.359,35 | -85.124,73 | -14,0 |
| A.II.3.2 | Werkzeuge | 155.015,60 | 229.474,51 | -74.458,91 | -32,5 |
| A.II.3.3 | Fahrzeuge | 2.216.686,89 | 2.641.661,49 | -424.974,60 | -16,1 |
| A.II.4 | Amts- , Betriebs- und Ge- schäftsausstattung | 3.462.169,91 | 3.911.687,73 | -449.517,82 | -11,5 |
| A.III | Wertpapiere und sonstige Kapitalanlagen | 0,00 | 0,00 | 0,00 | |
| A.IV | Beteiligungen | 3.613.227,56 | 3.613.227,56 | 0,00 | 0,0 |
| A.IV.1 | Beteiligungen an verbundenen Unternehmen | 3.613.227,56 | 3.613.227,56 | 0,00 | 0,0 |
| A.V | Langfristige Forderungen | -1.546.400,43 | 4.342.329,17 | -5.888.729,60 | -135,6 |
| A.V.5 | Sonstige langfristige Forde- rungen (veranschlagt) | -1.800.793,51 | 4.169.462,25 | -5.970.255,76 | -143,2 |
| A.V.5.1 | Vorschüsse (veranschlagt) | -1.881.588,97 | 4.157.821,31 | -6.039.410,28 | -145,3 |
| A.V.5.2 | Aktive Rechnungsabgrenzun- gen | 33.157,13 | 0,00 | 33.157,13 | |
| A.V.5.3 | Übrige sonstige langfristige Forderungen | 47.638,33 | 11.640,94 | 35.997,39 | 309,2 |
| A.V.6 | Sonstige langfristige Forde- rungen (nicht veranschlagt) | 254.393,08 | 172.866,92 | 81.526,16 | 47,2 |
| A.V.6.1 | Vorschüsse (nicht veran- schlagt) | 254.393,08 | 172.866,92 | 81.526,16 | 47,2 |
| B | Kurzfristiges Vermögen | 21.024.096,22 | 21.028.177,25 | -4.081,03 | 0,0 |
| B.I | Kurzfristiges Finanzvermögen | 0,00 | 0,00 | 0,00 | |
| B.II | Kurzfristige Forderungen | 20.142.177,04 | 19.723.480,90 | 418.696,14 | 2,1 |
| B.II.3 | Kurzfristige Forderungen aus Lieferungen und Leistungen | 187.208,11 | 171.198,35 | 16.009,76 | 9,4 |
| B.II.3.1 | Kurzfristige Forderungen aus Lieferungen und Leistungen an Unternehmen ohne Bundesbe- teiligung | 187.208,11 | 171.198,35 | 16.009,76 | 9,4 |
| B.II.5 | Sonstige kurzfristige Forde- rungen (veranschlagt) | 1.884.811,97 | 2.007.445,77 | -122.633,80 | -6,1 |
| B.II.5.1 | Vorschüsse (veranschlagt) | 1.884.811,97 | 2.007.445,77 | -122.633,80 | -6,1 |
| B.II.6 | Sonstige kurzfristige Forde- rungen (nicht veranschlagt) | 17.941.456,96 | 17.416.136,78 | 525.320,18 | 3,0 |
| B.II.6.1 | Vorschüsse (nicht veran- schlagt) | 33.561,11 | 33.561,11 | 0,00 | 0,0 |
| B.II.6.2 | Sonstige gegebene Anzahlun- gen | 64.932,50 | 35.500,00 | 29.432,50 | 82,9 |
| B.II.6.3 | Aktive Rechnungsabgrenzung | 15.500.863,05 | 15.082.627,39 | 418.235,66 | 2,8 |

4. Vermögensrechnung – Langfassung

(Beträge in Euro)

Vermögensrechnung – Langfassung (i)

| DB 14.01.01 - strategische Leitung, Planung und Information | | | | | |
|---|--|-----------------|-----------------|----------------|--------|
| BRA-Position | Aktiva, Passiva | Stand | | Veränderung | |
| | | 31.12.2016 | 31.12.2015 | In EUR | In % |
| B.II.6.4 | Übrige sonstige kurzfristige Forderungen | 2.342.100,30 | 2.264.448,28 | 77.652,02 | 3,4 |
| B.II.7 | Kurzfristige Forderungen innerhalb des Bundes | 128.700,00 | 128.700,00 | 0,00 | 0,0 |
| B.III | Vorräte | 55.719,63 | 0,00 | 55.719,63 | |
| B.III.1 | Vorräte | 55.719,63 | 0,00 | 55.719,63 | |
| B.IV | Liquide Mittel | 826.199,55 | 1.304.696,35 | -478.496,80 | -36,7 |
| B.IV.1 | Kassa, Bankguthaben bei Kreditinstituten und Banken | 826.199,55 | 1.304.696,35 | -478.496,80 | -36,7 |
| B.IV.1.1 | Bargeld | 624.343,97 | 1.091.782,73 | -467.438,76 | -42,8 |
| B.IV.1.3 | Schwebende Geldgebarung | 201.855,58 | 51.955,38 | 149.900,20 | 288,5 |
| B.IV.1.5 | Wertzeichen | 0,00 | 160.958,24 | -160.958,24 | -100,0 |
| | Passiva | 29.739.144,99 | 36.440.024,80 | -6.700.879,81 | -18,4 |
| C | Nettovermögen (Ausgleichsposten) | -29.619.147,44 | -15.863.015,52 | -13.756.131,92 | -86,7 |
| C.I | Neubewertungsrücklagen (Umbewertungskonto) | 0,00 | 0,00 | 0,00 | |
| C.II | Fremdwährungsumrechnungsrücklagen | 0,00 | 0,00 | 0,00 | |
| C.III | Sonstige Rücklagen | 0,00 | 0,00 | 0,00 | |
| C.IV | Jährliches Nettoergebnis | -189.798.901,30 | -167.221.606,02 | -22.577.295,28 | -13,5 |
| C.V | Saldo aus der jährlichen Eröffnungsbilanz | -17.953.095,61 | -17.328.054,91 | -625.040,70 | -3,6 |
| C.VI | Bundesfinanzierung | 176.505.519,29 | 166.765.228,21 | 9.740.291,08 | 5,8 |
| C.VII | Sonstiges Nettovermögen | 1.627.330,18 | 1.921.417,20 | -294.087,02 | -15,3 |
| D | Langfristige Fremdmittel | 24.619.325,26 | 24.162.466,57 | 456.858,69 | 1,9 |
| D.I | Langfristige Finanzschulden, netto | 0,00 | 0,00 | 0,00 | |
| D.II | Langfristige Verbindlichkeiten | 362.364,88 | 144.460,25 | 217.904,63 | 150,8 |
| D.II.4 | Sonstige langfristige Verbindlichkeiten | 362.364,88 | 144.460,25 | 217.904,63 | 150,8 |
| D.II.4.3 | Übrige sonstige langfristige Verbindlichkeiten | 362.364,88 | 144.460,25 | 217.904,63 | 150,8 |
| D.II.4.3.5 | Übrige sonstige langfristige Verbindlichkeiten an andere | 362.364,88 | 144.460,25 | 217.904,63 | 150,8 |
| D.III | Langfristige Rückstellungen | 24.256.960,38 | 24.018.006,32 | 238.954,06 | 1,0 |
| D.III.1 | Rückstellungen für Abfertigungen | 5.271.954,42 | 5.127.510,32 | 144.444,10 | 2,8 |
| D.III.2 | Rückstellungen für Jubiläumswendungen | 18.985.005,96 | 18.890.496,00 | 94.509,96 | 0,5 |
| E | Kurzfristige Fremdmittel | 34.738.967,17 | 28.140.573,75 | 6.598.393,42 | 23,5 |
| E.I | Kurzfristige Finanzierungen, netto | 0,00 | 0,00 | 0,00 | |
| E.II | Kurzfristige Verbindlichkeiten | 12.680.172,42 | 18.045.950,49 | -5.365.778,07 | -29,7 |

4. Vermögensrechnung – Langfassung

(Beträge in Euro)

Vermögensrechnung – Langfassung (j)

| DB 14.01.01 - strategische Leitung, Planung und Information | | | | | |
|---|--|---------------|---------------|---------------|--------|
| BRA-Position | Aktiva, Passiva | Stand | | Veränderung | |
| | | 31.12.2016 | 31.12.2015 | In EUR | In % |
| E.II.1 | Kurzfristige Verbindlichkeiten aus Lieferungen und Leistungen | 254.511,00 | 177.200,73 | 77.310,27 | 43,6 |
| E.II.1.1 | Kurzfristige Verbindlichkeiten aus Lieferungen und Leistungen von Unternehmen ohne Bundesbeteiligung | 254.511,00 | 177.200,73 | 77.310,27 | 43,6 |
| E.II.2 | Kurzfristige Verbindlichkeiten aus der Lohn- und Gehaltsabrechnung | 146.650,57 | 115.550,45 | 31.100,12 | 26,9 |
| E.II.5 | Verpflichtungen aus nicht voranschlagswirksamer Gebarung (durchlaufende Gebarung) | 236.342,71 | 162.920,33 | 73.422,38 | 45,1 |
| E.II.5.1 | Kurzfristige Verbindlichkeiten aus Abgaben | 119.627,74 | 120.079,36 | -451,62 | -0,4 |
| E.II.5.3 | Sonstige Verpflichtungen aus nicht voranschlagswirksamer Gebarung | 116.714,97 | 42.840,97 | 73.874,00 | 172,4 |
| E.II.6 | Sonstige kurzfristige Verbindlichkeiten | 12.042.668,14 | 17.590.278,98 | -5.547.610,84 | -31,5 |
| E.II.6.3 | Passive Rechnungsabgrenzungen | 17.368.723,91 | 15.926.292,10 | 1.442.431,81 | 9,1 |
| E.II.6.4 | Übrige sonstige kurzfristige Verbindlichkeiten | -5.326.055,77 | 1.663.986,88 | -6.990.042,65 | -420,1 |
| E.II.6.4.5 | Übrige sonstige kurzfristige Verbindlichkeiten an andere | -5.326.055,77 | 1.663.986,88 | -6.990.042,65 | -420,1 |
| E.II.7 | Kurzfristige Verbindlichkeiten innerhalb des Bundes | 0,00 | 0,00 | 0,00 | |
| E.III | Kurzfristige Rückstellungen | 22.058.794,75 | 10.094.623,26 | 11.964.171,49 | 118,5 |
| E.III.1 | Rückstellungen für Prozesskosten | 12.686.449,53 | 591.000,00 | 12.095.449,53 | kA |
| E.III.2 | Rückstellungen für nicht konsumierte Urlaube | 9.372.345,22 | 9.503.623,26 | -131.278,04 | -1,4 |
| E.III.3 | Sonstige kurzfristige Rückstellungen | 0,00 | 0,00 | 0,00 | |

II. ABSCHLUSSRECHNUNGEN 2016

4. Vermögensrechnung – Langfassung

(Beträge in Euro)

Vermögensrechnung – Langfassung (k)

| DB 14.01.02 - Service | | | | | |
|-----------------------|---|---------------|---------------|-------------|--------|
| BRA-Position | Aktiva, Passiva | Stand | | Veränderung | |
| | | 31.12.2016 | 31.12.2015 | In EUR | In % |
| | Aktiva | 12.151.114,64 | 11.643.667,49 | 507.447,15 | 4,4 |
| A | Langfristiges Vermögen | 5.828.514,59 | 5.800.107,03 | 28.407,56 | 0,5 |
| A.I | Immaterielle Vermögenswerte | 27.109,60 | 20.182,92 | 6.926,68 | 34,3 |
| A.II | Sachanlagen | 5.792.679,04 | 5.773.958,91 | 18.720,13 | 0,3 |
| A.II.3 | Technische Anlagen | 118.782,64 | 147.769,89 | -28.987,25 | -19,6 |
| A.II.3.1 | Technische Anlagen | 60.874,55 | 72.417,02 | -11.542,47 | -15,9 |
| A.II.3.2 | Werkzeuge | 6.192,56 | 3.950,92 | 2.241,64 | 56,7 |
| A.II.3.3 | Fahrzeuge | 51.715,53 | 71.401,95 | -19.686,42 | -27,6 |
| A.II.4 | Amts- , Betriebs- und Geschäftsausstattung | 1.786.988,21 | 1.885.381,39 | -98.393,18 | -5,2 |
| A.II.5 | Kulturgüter | 3.886.908,19 | 3.740.807,63 | 146.100,56 | 3,9 |
| A.III | Wertpapiere und sonstige Kapitalanlagen | 0,00 | 0,00 | 0,00 | |
| A.IV | Beteiligungen | 0,00 | 0,00 | 0,00 | |
| A.V | Langfristige Forderungen | 8.725,95 | 5.965,20 | 2.760,75 | 46,3 |
| A.V.5 | Sonstige langfristige Forderungen (veranschlagt) | 0,00 | 0,00 | 0,00 | |
| A.V.5.3 | Übrige sonstige langfristige Forderungen | 0,00 | 0,00 | 0,00 | |
| A.V.6 | Sonstige langfristige Forderungen (nicht veranschlagt) | 8.725,95 | 5.965,20 | 2.760,75 | 46,3 |
| A.V.6.1 | Vorschüsse (nicht veranschlagt) | 8.725,95 | 5.965,20 | 2.760,75 | 46,3 |
| B | Kurzfristiges Vermögen | 6.322.600,05 | 5.843.560,46 | 479.039,59 | 8,2 |
| B.I | Kurzfristiges Finanzvermögen | 0,00 | 0,00 | 0,00 | |
| B.II | Kurzfristige Forderungen | 5.976.973,64 | 5.761.121,56 | 215.852,08 | 3,8 |
| B.II.3 | Kurzfristige Forderungen aus Lieferungen und Leistungen | 1.354.575,03 | 1.181.140,91 | 173.434,12 | 14,7 |
| B.II.3.1 | Kurzfristige Forderungen aus Lieferungen und Leistungen an Unternehmen ohne Bundesbeteiligung | 1.354.575,03 | 1.181.140,91 | 173.434,12 | 14,7 |
| B.II.6 | Sonstige kurzfristige Forderungen (nicht veranschlagt) | 4.622.398,61 | 4.579.980,65 | 42.417,96 | 0,9 |
| B.II.6.3 | Aktive Rechnungsabgrenzung | 2.241.107,18 | 2.141.076,45 | 100.030,73 | 4,7 |
| B.II.6.4 | Übrige sonstige kurzfristige Forderungen | 2.381.291,43 | 2.438.904,20 | -57.612,77 | -2,4 |
| B.III | Vorräte | 334.832,37 | 0,00 | 334.832,37 | |
| B.III.1 | Vorräte | 334.832,37 | 0,00 | 334.832,37 | |
| B.IV | Liquide Mittel | 10.794,04 | 82.438,90 | -71.644,86 | -86,9 |
| B.IV.1 | Kassa, Bankguthaben bei Kreditinstituten und Banken | 10.794,04 | 82.438,90 | -71.644,86 | -86,9 |
| B.IV.1.1 | Bargeld | 10.925,87 | 30.902,04 | -19.976,17 | -64,6 |
| B.IV.1.3 | Schwebende Geldgebarung | -131,83 | 51.536,86 | -51.668,69 | -100,3 |
| | Passiva | 12.151.114,64 | 11.643.667,49 | 507.447,15 | 4,4 |

II. ABSCHLUSSRECHNUNGEN 2016

4. Vermögensrechnung – Langfassung

(Beträge in Euro)

Vermögensrechnung – Langfassung (I)

| DB 14.01.02 - Service | | | | | |
|-----------------------|--|----------------|----------------|---------------|-------|
| BRA-Position | Aktiva, Passiva | Stand | | Veränderung | |
| | | 31.12.2016 | 31.12.2015 | In EUR | In % |
| C | Nettovermögen (Ausgleichsposten) | 1.838.947,85 | 4.427.228,21 | -2.588.280,36 | -58,5 |
| C.I | Neubewertungsrücklagen (Umbewertungskonto) | 0,00 | 0,00 | 0,00 | |
| C.II | Fremdwährungsumrechnungsrücklagen | 0,00 | 0,00 | 0,00 | |
| C.III | Sonstige Rücklagen | 0,00 | 0,00 | 0,00 | |
| C.IV | Jährliches Nettoergebnis | -40.688.580,13 | -37.644.036,41 | -3.044.543,72 | -8,1 |
| C.V | Saldo aus der jährlichen Eröffnungsbilanz | 3.269.687,79 | 4.227.046,99 | -957.359,20 | -22,7 |
| C.VI | Bundesfinanzierung | 37.607.109,23 | 36.704.413,19 | 902.696,04 | 2,5 |
| C.VII | Sonstiges Nettovermögen | 1.650.730,96 | 1.139.804,44 | 510.926,52 | 44,8 |
| D | Langfristige Fremdmittel | 3.633.132,13 | 3.379.075,09 | 254.057,04 | 7,5 |
| D.I | Langfristige Finanzschulden, netto | 0,00 | 0,00 | 0,00 | |
| D.II | Langfristige Verbindlichkeiten | 0,00 | 0,00 | 0,00 | |
| D.II.3 | Langfristige Verbindlichkeiten aus Lieferungen und Leistungen | 0,00 | 0,00 | 0,00 | |
| D.II.3.1 | Langfristige Verbindlichkeiten aus Lieferungen und Leistungen von Unternehmen ohne Bundesbeteiligung | 0,00 | 0,00 | 0,00 | |
| D.III | Langfristige Rückstellungen | 3.633.132,13 | 3.379.075,09 | 254.057,04 | 7,5 |
| D.III.1 | Rückstellungen für Abfertigungen | 1.067.102,81 | 954.967,69 | 112.135,12 | 11,7 |
| D.III.2 | Rückstellungen für Jubiläumswendungen | 2.566.029,32 | 2.424.107,40 | 141.921,92 | 5,9 |
| E | Kurzfristige Fremdmittel | 6.679.034,66 | 3.837.364,19 | 2.841.670,47 | 74,1 |
| E.I | Kurzfristige Finanzierungen, netto | 0,00 | 0,00 | 0,00 | |
| E.II | Kurzfristige Verbindlichkeiten | 2.822.721,37 | 2.622.729,08 | 199.992,29 | 7,6 |
| E.II.1 | Kurzfristige Verbindlichkeiten aus Lieferungen und Leistungen | 700.518,82 | 644.895,81 | 55.623,01 | 8,6 |
| E.II.1.1 | Kurzfristige Verbindlichkeiten aus Lieferungen und Leistungen von Unternehmen ohne Bundesbeteiligung | 700.518,82 | 644.895,81 | 55.623,01 | 8,6 |
| E.II.2 | Kurzfristige Verbindlichkeiten aus der Lohn- und Gehaltsabrechnung | 25.055,59 | 35.522,40 | -10.466,81 | -29,5 |
| E.II.5 | Verpflichtungen aus nicht voranschlagswirksamer Gebahrung (durchlaufende Gebahrung) | -92.379,85 | -63.997,87 | -28.381,98 | -44,4 |

4. Vermögensrechnung – Langfassung

(Beträge in Euro)

Vermögensrechnung – Langfassung (m)

| DB 14.01.02 - Service | | | | | |
|-----------------------|---|---------------------|---------------------|---------------------|--------------|
| BRA-Position | Aktiva, Passiva | Stand | | Veränderung | |
| | | 31.12.2016 | 31.12.2015 | In EUR | In % |
| E.II.5.1 | Kurzfristige Verbindlichkeiten aus Abgaben | -192.752,37 | -145.581,05 | -47.171,32 | -32,4 |
| E.II.5.3 | Sonstige Verpflichtungen aus nicht voranschlagswirksamer Gebarung | 100.372,52 | 81.583,18 | 18.789,34 | 23,0 |
| E.II.6 | Sonstige kurzfristige Verbindlichkeiten | 2.189.526,81 | 2.006.308,74 | 183.218,07 | 9,1 |
| E.II.6.3 | Passive Rechnungsabgrenzungen | 2.133.926,69 | 1.917.077,44 | 216.849,25 | 11,3 |
| E.II.6.4 | Übrige sonstige kurzfristige Verbindlichkeiten | 55.600,12 | 89.231,30 | -33.631,18 | -37,7 |
| E.II.6.4.5 | Übrige sonstige kurzfristige Verbindlichkeiten an andere | 55.600,12 | 89.231,30 | -33.631,18 | -37,7 |
| E.II.7 | Kurzfristige Verbindlichkeiten innerhalb des Bundes | 0,00 | 0,00 | 0,00 | |
| E.III | Kurzfristige Rückstellungen | 3.856.313,29 | 1.214.635,11 | 2.641.678,18 | 217,5 |
| E.III.1 | Rückstellungen für Prozesskosten | 1.867.512,05 | 0,00 | 1.867.512,05 | |
| E.III.2 | Rückstellungen für nicht konsumierte Urlaube | 1.988.801,24 | 1.214.635,11 | 774.166,13 | 63,7 |

II. ABSCHLUSSRECHNUNGEN 2016

4. Vermögensrechnung – Langfassung

(Beträge in Euro)

Vermögensrechnung – Langfassung (n)

| DB 14.01.02.01 - Heerespersonalamt | | | | | |
|------------------------------------|---|----------------|----------------|---------------|-------|
| BRA- Position | Aktiva, Passiva | Stand | | Veränderung | |
| | | 31.12.2016 | 31.12.2015 | In EUR | In % |
| | Aktiva | 5.752.603,19 | 5.564.493,60 | 188.109,59 | 3,4 |
| A | Langfristiges Vermögen | 40.424,16 | 53.951,11 | -13.526,95 | -25,1 |
| A.I | Immaterielle Vermögenswerte | 0,00 | 0,00 | 0,00 | |
| A.II | Sachanlagen | 31.698,21 | 48.991,13 | -17.292,92 | -35,3 |
| A.II.3 | Technische Anlagen | 17.033,14 | 29.118,74 | -12.085,60 | -41,5 |
| A.II.3.3 | Fahrzeuge | 17.033,14 | 29.118,74 | -12.085,60 | -41,5 |
| A.II.4 | Amts-, Betriebs- und Geschäftsausstattung | 14.665,07 | 19.872,39 | -5.207,32 | -26,2 |
| A.III | Wertpapiere und sonstige Kapitalanlagen | 0,00 | 0,00 | 0,00 | |
| A.IV | Beteiligungen | 0,00 | 0,00 | 0,00 | |
| A.V | Langfristige Forderungen | 8.725,95 | 4.959,98 | 3.765,97 | 75,9 |
| A.V.6 | Sonstige langfristige Forderungen (nicht veranschlagt) | 8.725,95 | 4.959,98 | 3.765,97 | 75,9 |
| A.V.6.1 | Vorschüsse (nicht veranschlagt) | 8.725,95 | 4.959,98 | 3.765,97 | 75,9 |
| B | Kurzfristiges Vermögen | 5.712.179,03 | 5.510.542,49 | 201.636,54 | 3,7 |
| B.I | Kurzfristiges Finanzvermögen | 0,00 | 0,00 | 0,00 | |
| B.II | Kurzfristige Forderungen | 5.707.858,11 | 5.453.655,87 | 254.202,24 | 4,7 |
| B.II.3 | Kurzfristige Forderungen aus Lieferungen und Leistungen | 1.347.828,50 | 1.141.840,02 | 205.988,48 | 18,0 |
| B.II.3.1 | Kurzfristige Forderungen aus Lieferungen und Leistungen an Unternehmen ohne Bundesbeteiligung | 1.347.828,50 | 1.141.840,02 | 205.988,48 | 18,0 |
| B.II.6 | Sonstige kurzfristige Forderungen (nicht veranschlagt) | 4.360.029,61 | 4.311.815,85 | 48.213,76 | 1,1 |
| B.II.6.3 | Aktive Rechnungsabgrenzung | 1.981.031,17 | 1.877.209,61 | 103.821,56 | 5,5 |
| B.II.6.4 | Übrige sonstige kurzfristige Forderungen | 2.378.998,44 | 2.434.606,24 | -55.607,80 | -2,3 |
| B.III | Vorräte | 1.509,41 | 0,00 | 1.509,41 | |
| B.III.1 | Vorräte | 1.509,41 | 0,00 | 1.509,41 | |
| B.IV | Liquide Mittel | 2.811,51 | 56.886,62 | -54.075,11 | -95,1 |
| B.IV.1 | Kassa, Bankguthaben bei Kreditinstituten und Banken | 2.811,51 | 56.886,62 | -54.075,11 | -95,1 |
| B.IV.1.1 | Bargeld | 2.468,94 | 4.875,36 | -2.406,42 | -49,4 |
| B.IV.1.3 | Schwebende Geldgebarung | 342,57 | 52.011,26 | -51.668,69 | -99,3 |
| | Passiva | 5.752.603,19 | 5.564.493,60 | 188.109,59 | 3,4 |
| C | Nettovermögen (Ausgleichsposten) | -3.115.431,81 | -145.561,49 | -2.969.870,32 | kA |
| C.I | Neubewertungsrücklagen (Umbewertungskonto) | 0,00 | 0,00 | 0,00 | |
| C.II | Fremdwährungsumrechnungsrücklagen | 0,00 | 0,00 | 0,00 | |
| C.III | Sonstige Rücklagen | 0,00 | 0,00 | 0,00 | |
| C.IV | Jährliches Nettoergebnis | -34.840.585,76 | -31.746.041,28 | -3.094.544,48 | -9,8 |

II. ABSCHLUSSRECHNUNGEN 2016

4. Vermögensrechnung – Langfassung

(Beträge in Euro)

Vermögensrechnung – Langfassung (o)

| DB 14.01.02.01 - Heerespersonalamt | | | | | |
|------------------------------------|--|---------------|---------------|--------------|--------|
| BRA-Position | Aktiva, Passiva | Stand | | Veränderung | |
| | | 31.12.2016 | 31.12.2015 | In EUR | In % |
| C.V | Saldo aus der jährlichen Eröffnungsbilanz | -1.226.154,72 | -284.664,36 | -941.490,36 | -330,7 |
| C.VI | Bundesfinanzierung | 31.355.326,23 | 30.790.012,80 | 565.313,43 | 1,8 |
| C.VII | Sonstiges Nettovermögen | 1.595.982,44 | 1.095.131,35 | 500.851,09 | 45,7 |
| D | Langfristige Fremdmittel | 2.692.422,74 | 2.453.147,42 | 239.275,32 | 9,8 |
| D.I | Langfristige Finanzschulden, netto | 0,00 | 0,00 | 0,00 | |
| D.II | Langfristige Verbindlichkeiten | 0,00 | 0,00 | 0,00 | |
| D.II.3 | Langfristige Verbindlichkeiten aus Lieferungen und Leistungen | 0,00 | 0,00 | 0,00 | |
| D.II.3.1 | Langfristige Verbindlichkeiten aus Lieferungen und Leistungen von Unternehmen ohne Bundesbeteiligung | 0,00 | 0,00 | 0,00 | |
| D.III | Langfristige Rückstellungen | 2.692.422,74 | 2.453.147,42 | 239.275,32 | 9,8 |
| D.III.1 | Rückstellungen für Abfertigungen | 638.389,84 | 534.031,85 | 104.357,99 | 19,5 |
| D.III.2 | Rückstellungen für Jubiläumswendungen | 2.054.032,90 | 1.919.115,57 | 134.917,33 | 7,0 |
| E | Kurzfristige Fremdmittel | 6.175.612,26 | 3.256.907,67 | 2.918.704,59 | 89,6 |
| E.I | Kurzfristige Finanzierungen, netto | 0,00 | 0,00 | 0,00 | |
| E.II | Kurzfristige Verbindlichkeiten | 2.583.471,01 | 2.331.050,01 | 252.421,00 | 10,8 |
| E.II.1 | Kurzfristige Verbindlichkeiten aus Lieferungen und Leistungen | 700.518,84 | 543.708,09 | 156.810,75 | 28,8 |
| E.II.1.1 | Kurzfristige Verbindlichkeiten aus Lieferungen und Leistungen von Unternehmen ohne Bundesbeteiligung | 700.518,84 | 543.708,09 | 156.810,75 | 28,8 |
| E.II.2 | Kurzfristige Verbindlichkeiten aus der Lohn- und Gehaltsabrechnung | 23.514,39 | 35.322,40 | -11.808,01 | -33,4 |
| E.II.5 | Verpflichtungen aus nicht voranschlagswirksamer Gebarung (durchlaufende Gebarung) | 59.503,50 | 46.237,75 | 13.265,75 | 28,7 |
| E.II.5.1 | Kurzfristige Verbindlichkeiten aus Abgaben | 0,00 | 4.320,00 | -4.320,00 | -100,0 |
| E.II.5.3 | Sonstige Verpflichtungen aus nicht voranschlagswirksamer Gebarung | 59.503,50 | 41.917,75 | 17.585,75 | 42,0 |
| E.II.6 | Sonstige kurzfristige Verbindlichkeiten | 1.799.934,28 | 1.705.781,77 | 94.152,51 | 5,5 |

4. Vermögensrechnung – Langfassung

(Beträge in Euro)

Vermögensrechnung – Langfassung (p)

| DB 14.01.02.01 - Heerespersonalamt | | | | | |
|------------------------------------|--|--------------|--------------|--------------|-------|
| BRA-Position | Aktiva, Passiva | Stand | | Veränderung | |
| | | 31.12.2016 | 31.12.2015 | In EUR | In % |
| E.II.6.3 | Passive Rechnungsabgrenzungen | 1.746.382,46 | 1.651.232,05 | 95.150,41 | 5,8 |
| E.II.6.4 | Übrige sonstige kurzfristige Verbindlichkeiten | 53.551,82 | 54.549,72 | -997,90 | -1,8 |
| E.II.6.4.5 | Übrige sonstige kurzfristige Verbindlichkeiten an andere | 53.551,82 | 54.549,72 | -997,90 | -1,8 |
| E.II.7 | Kurzfristige Verbindlichkeiten innerhalb des Bundes | 0,00 | 0,00 | 0,00 | |
| E.III | Kurzfristige Rückstellungen | 3.592.141,25 | 925.857,66 | 2.666.283,59 | 288,0 |
| E.III.1 | Rückstellungen für Prozesskosten | 1.867.512,05 | 0,00 | 1.867.512,05 | |
| E.III.2 | Rückstellungen für nicht konsumierte Urlaube | 1.724.629,20 | 925.857,66 | 798.771,54 | 86,3 |

II. ABSCHLUSSRECHNUNGEN 2016

4. Vermögensrechnung – Langfassung

(Beträge in Euro)

Vermögensrechnung – Langfassung (q)

| DB 14.01.02.02 - Heeresgeschichtliches Museum | | | | | |
|---|---|--------------|--------------|-------------|--------|
| BRA-Position | Aktiva, Passiva | Stand | | Veränderung | |
| | | 31.12.2016 | 31.12.2015 | In EUR | In % |
| | Aktiva | 6.398.511,45 | 6.079.173,89 | 319.337,56 | 5,3 |
| A | Langfristiges Vermögen | 5.788.090,43 | 5.746.155,92 | 41.934,51 | 0,7 |
| A.I | Immaterielle Vermögenswerte | 27.109,60 | 20.182,92 | 6.926,68 | 34,3 |
| A.II | Sachanlagen | 5.760.980,83 | 5.724.967,78 | 36.013,05 | 0,6 |
| A.II.3 | Technische Anlagen | 101.749,50 | 118.651,15 | -16.901,65 | -14,2 |
| A.II.3.1 | Technische Anlagen | 60.874,55 | 72.417,02 | -11.542,47 | -15,9 |
| A.II.3.2 | Werkzeuge | 6.192,56 | 3.950,92 | 2.241,64 | 56,7 |
| A.II.3.3 | Fahrzeuge | 34.682,39 | 42.283,21 | -7.600,82 | -18,0 |
| A.II.4 | Amts- , Betriebs- und Geschäftsausstattung | 1.772.323,14 | 1.865.509,00 | -93.185,86 | -5,0 |
| A.II.5 | Kulturgüter | 3.886.908,19 | 3.740.807,63 | 146.100,56 | 3,9 |
| A.III | Wertpapiere und sonstige Kapitalanlagen | 0,00 | 0,00 | 0,00 | |
| A.IV | Beteiligungen | 0,00 | 0,00 | 0,00 | |
| A.V | Langfristige Forderungen | 0,00 | 1.005,22 | -1.005,22 | -100,0 |
| A.V.5 | Sonstige langfristige Forderungen (veranschlagt) | 0,00 | 0,00 | 0,00 | |
| A.V.5.3 | Übrige sonstige langfristige Forderungen | 0,00 | 0,00 | 0,00 | |
| A.V.6 | Sonstige langfristige Forderungen (nicht veranschlagt) | 0,00 | 1.005,22 | -1.005,22 | -100,0 |
| A.V.6.1 | Vorschüsse (nicht veranschlagt) | 0,00 | 1.005,22 | -1.005,22 | -100,0 |
| B | Kurzfristiges Vermögen | 610.421,02 | 333.017,97 | 277.403,05 | 83,3 |
| B.I | Kurzfristiges Finanzvermögen | 0,00 | 0,00 | 0,00 | |
| B.II | Kurzfristige Forderungen | 269.115,53 | 307.465,69 | -38.350,16 | -12,5 |
| B.II.3 | Kurzfristige Forderungen aus Lieferungen und Leistungen | 6.746,53 | 39.300,89 | -32.554,36 | -82,8 |
| B.II.3.1 | Kurzfristige Forderungen aus Lieferungen und Leistungen an Unternehmen ohne Bundesbeteiligung | 6.746,53 | 39.300,89 | -32.554,36 | -82,8 |
| B.II.6 | Sonstige kurzfristige Forderungen (nicht veranschlagt) | 262.369,00 | 268.164,80 | -5.795,80 | -2,2 |
| B.II.6.3 | Aktive Rechnungsabgrenzung | 260.076,01 | 263.866,84 | -3.790,83 | -1,4 |
| B.II.6.4 | Übrige sonstige kurzfristige Forderungen | 2.292,99 | 4.297,96 | -2.004,97 | -46,7 |
| B.III | Vorräte | 333.322,96 | 0,00 | 333.322,96 | |
| B.III.1 | Vorräte | 333.322,96 | 0,00 | 333.322,96 | |
| B.IV | Liquide Mittel | 7.982,53 | 25.552,28 | -17.569,75 | -68,8 |
| B.IV.1 | Kassa, Bankguthaben bei Kreditinstituten und Banken | 7.982,53 | 25.552,28 | -17.569,75 | -68,8 |
| B.IV.1.1 | Bargeld | 8.456,93 | 26.026,68 | -17.569,75 | -67,5 |
| B.IV.1.3 | Schwebende Geldgebarung | -474,40 | -474,40 | 0,00 | 0,0 |
| | Passiva | 6.398.511,45 | 6.079.173,89 | 319.337,56 | 5,3 |

4. Vermögensrechnung – Langfassung

(Beträge in Euro)

Vermögensrechnung – Langfassung (r)

| DB 14.01.02.02 - Heeresgeschichtliches Museum | | | | | |
|---|--|---------------|---------------|-------------|--------|
| BRA-Position | Aktiva, Passiva | Stand | | Veränderung | |
| | | 31.12.2016 | 31.12.2015 | In EUR | In % |
| C | Nettovermögen (Ausgleichsposten) | 4.954.379,66 | 4.572.789,70 | 381.589,96 | 8,3 |
| C.I | Neubewertungsrücklagen (Umbewertungskonto) | 0,00 | 0,00 | 0,00 | |
| C.II | Fremdwährungsumrechnungsrücklagen | 0,00 | 0,00 | 0,00 | |
| C.III | Sonstige Rücklagen | 0,00 | 0,00 | 0,00 | |
| C.IV | Jährliches Nettoergebnis | -5.847.994,37 | -5.897.995,13 | 50.000,76 | 0,9 |
| C.V | Saldo aus der jährlichen Eröffnungsbilanz | 4.495.842,51 | 4.511.711,35 | -15.868,84 | -0,4 |
| C.VI | Bundesfinanzierung | 6.251.783,00 | 5.914.400,39 | 337.382,61 | 5,7 |
| C.VII | Sonstiges Nettovermögen | 54.748,52 | 44.673,09 | 10.075,43 | 22,6 |
| D | Langfristige Fremdmittel | 940.709,39 | 925.927,67 | 14.781,72 | 1,6 |
| D.I | Langfristige Finanzschulden, netto | 0,00 | 0,00 | 0,00 | |
| D.II | Langfristige Verbindlichkeiten | 0,00 | 0,00 | 0,00 | |
| D.III | Langfristige Rückstellungen | 940.709,39 | 925.927,67 | 14.781,72 | 1,6 |
| D.III.1 | Rückstellungen für Abfertigungen | 428.712,97 | 420.935,84 | 7.777,13 | 1,9 |
| D.III.2 | Rückstellungen für Jubiläumszuwendungen | 511.996,42 | 504.991,83 | 7.004,59 | 1,4 |
| E | Kurzfristige Fremdmittel | 503.422,40 | 580.456,52 | -77.034,12 | -13,3 |
| E.I | Kurzfristige Finanzierungen, netto | 0,00 | 0,00 | 0,00 | |
| E.II | Kurzfristige Verbindlichkeiten | 239.250,36 | 291.679,07 | -52.428,71 | -18,0 |
| E.II.1 | Kurzfristige Verbindlichkeiten aus Lieferungen und Leistungen | -0,02 | 101.187,72 | -101.187,74 | -100,0 |
| E.II.1.1 | Kurzfristige Verbindlichkeiten aus Lieferungen und Leistungen von Unternehmen ohne Bundesbeteiligung | -0,02 | 101.187,72 | -101.187,74 | -100,0 |
| E.II.2 | Kurzfristige Verbindlichkeiten aus der Lohn- und Gehaltsabrechnung | 1.541,20 | 200,00 | 1.341,20 | 670,6 |
| E.II.5 | Verpflichtungen aus nicht voranschlagswirksamer Gebarung (durchlaufende Gebarung) | -151.883,35 | -110.235,62 | -41.647,73 | -37,8 |
| E.II.5.1 | Kurzfristige Verbindlichkeiten aus Abgaben | -192.752,37 | -149.901,05 | -42.851,32 | -28,6 |
| E.II.5.3 | Sonstige Verpflichtungen aus nicht voranschlagswirksamer Gebarung | 40.869,02 | 39.665,43 | 1.203,59 | 3,0 |
| E.II.6 | Sonstige kurzfristige Verbindlichkeiten | 389.592,53 | 300.526,97 | 89.065,56 | 29,6 |

II. ABSCHLUSSRECHNUNGEN 2016

4. Vermögensrechnung – Langfassung

(Beträge in Euro)

Vermögensrechnung – Langfassung (s)

| DB 14.01.02.02 - Heeresgeschichtliches Museum | | | | | |
|---|---|------------|------------|-------------|-------|
| BRA- Position | Aktiva, Passiva | Stand | | Veränderung | |
| | | 31.12.2016 | 31.12.2015 | In EUR | In % |
| E.II.6.3 | Passive Rechnungsabgrenzun- gen | 387.544,23 | 265.845,39 | 121.698,84 | 45,8 |
| E.II.6.4 | Übrige sonstige kurzfristige Verbindlichkeiten | 2.048,30 | 34.681,58 | -32.633,28 | -94,1 |
| E.II.6.4.5 | Übrige sonstige kurzfristige Verbindlichkeiten an andere | 2.048,30 | 34.681,58 | -32.633,28 | -94,1 |
| E.II.7 | Kurzfristige Verbindlichkeiten innerhalb des Bundes | 0,00 | 0,00 | 0,00 | |
| E.III | Kurzfristige Rückstellungen | 264.172,04 | 288.777,45 | -24.605,41 | -8,5 |
| E.III.2 | Rückstellungen für nicht kon- sumierte Urlaube | 264.172,04 | 288.777,45 | -24.605,41 | -8,5 |

4. Vermögensrechnung – Langfassung

(Beträge in Euro)

Vermögensrechnung – Langfassung (t)

| GB 14.02 - Streitkräfte | | | | | |
|-------------------------|--|------------------|------------------|----------------|-------|
| BRA-Position | Aktiva, Passiva | Stand | | Veränderung | |
| | | 31.12.2016 | 31.12.2015 | In EUR | In % |
| | Aktiva | 6.499.015.414,18 | 6.279.382.855,26 | 219.632.558,92 | 3,5 |
| A | Langfristiges Vermögen | 5.712.984.388,74 | 5.746.690.020,04 | -33.705.631,30 | -0,6 |
| A.I | Immaterielle Vermögenswerte | 6.510.406,90 | 5.638.735,87 | 871.671,03 | 15,5 |
| A.II | Sachanlagen | 5.703.738.392,39 | 5.738.555.336,38 | -34.816.943,99 | -0,6 |
| A.II.1 | Grundstücke und Grundstückseinrichtungen | 2.351.302.984,45 | 2.432.871.954,27 | -81.568.969,82 | -3,4 |
| A.II.1.1 | Straßen, Wege, Plätze, Brücken, Tunnel, Trogbauwerke, Schienen, Flugplätze | 542.860.850,22 | 611.332.366,19 | -68.471.515,97 | -11,2 |
| A.II.1.3 | Anlagen zur Wasserver- und -entsorgung, Wasserbauten | 352.631,39 | 375.002,98 | -22.371,59 | -6,0 |
| A.II.1.4 | Unbebaute Grundstücke | 15.823.479,00 | 15.823.479,00 | 0,00 | 0,0 |
| A.II.1.5 | Bebaute Grundstücke | 1.773.884.230,32 | 1.795.392.453,89 | -21.508.223,57 | -1,2 |
| A.II.1.6 | Anlagen im Bau (Grundstücke) | 18.381.793,52 | 9.948.652,21 | 8.433.141,31 | 84,8 |
| A.II.2 | Gebäude und Bauten | 1.314.234.302,67 | 1.295.556.031,78 | 18.678.270,89 | 1,4 |
| A.II.2.1 | Gebäude, Bauten für eigene Zwecke | 964.333.549,12 | 1.003.510.111,86 | -39.176.562,74 | -3,9 |
| A.II.2.2 | Sonstige Gebäude und Bauten | 155.225.405,61 | 170.549.985,79 | -15.324.580,18 | -9,0 |
| A.II.2.3 | Anlagen im Bau (Gebäude) | 194.675.347,94 | 121.495.934,13 | 73.179.413,81 | 60,2 |
| A.II.3 | Technische Anlagen | 1.528.323.507,36 | 1.615.360.694,76 | -87.037.187,40 | -5,4 |
| A.II.3.1 | Technische Anlagen | 16.203.310,85 | 13.348.155,17 | 2.855.155,68 | 21,4 |
| A.II.3.2 | Werkzeuge | 6.359.779,56 | 6.883.252,74 | -523.473,18 | -7,6 |
| A.II.3.3 | Fahrzeuge | 1.505.760.416,95 | 1.595.129.286,85 | -89.368.869,90 | -5,6 |
| A.II.4 | Amts-, Betriebs- und Geschäftsausstattung | 297.622.371,18 | 288.839.952,85 | 8.782.418,33 | 3,0 |
| A.II.6 | Gegebene Anzahlungen für Anlagen | 212.255.226,73 | 105.926.702,72 | 106.328.524,01 | 100,4 |
| A.III | Wertpapiere und sonstige Kapitalanlagen | 0,00 | 0,00 | 0,00 | |
| A.IV | Beteiligungen | 1.419.354,09 | 1.419.354,09 | 0,00 | 0,0 |
| A.IV.1 | Beteiligungen an verbundenen Unternehmen | 1.386.667,10 | 1.386.667,10 | 0,00 | 0,0 |
| A.IV.3 | Sonstige Beteiligungen | 32.686,99 | 32.686,99 | 0,00 | 0,0 |
| A.V | Langfristige Forderungen | 1.316.235,36 | 1.076.593,70 | 239.641,66 | 22,3 |
| A.V.5 | Sonstige langfristige Forderungen (veranschlagt) | 82.887,52 | 34.676,19 | 48.211,33 | 139,0 |
| A.V.5.2 | Aktive Rechnungsabgrenzungen | 67.120,76 | 26.791,46 | 40.329,30 | 150,5 |
| A.V.5.3 | Übrige sonstige langfristige Forderungen | 15.766,76 | 7.884,73 | 7.882,03 | 100,0 |
| A.V.6 | Sonstige langfristige Forderungen (nicht veranschlagt) | 1.233.347,84 | 1.041.917,51 | 191.430,33 | 18,4 |
| A.V.6.1 | Vorschüsse (nicht veranschlagt) | 1.233.347,84 | 1.041.917,51 | 191.430,33 | 18,4 |
| B | Kurzfristiges Vermögen | 786.031.025,44 | 532.692.835,22 | 253.338.190,22 | 47,6 |
| B.I | Kurzfristiges Finanzvermögen | 0,00 | 0,00 | 0,00 | |

II. ABSCHLUSSRECHNUNGEN 2016

4. Vermögensrechnung – Langfassung

(Beträge in Euro)

Vermögensrechnung – Langfassung (u)

| GB 14.02 - Streitkräfte | | | | | |
|-------------------------|---|-------------------|-------------------|-----------------|-------|
| BRA- Position | Aktiva, Passiva | Stand | | Veränderung | |
| | | 31.12.2016 | 31.12.2015 | In EUR | In % |
| B.II | Kurzfristige Forderungen | 204.579.968,60 | 175.507.662,95 | 29.072.305,65 | 16,6 |
| B.II.3 | Kurzfristige Forderungen aus Lieferungen und Leistungen | 12.290.627,64 | 9.069.918,90 | 3.220.708,74 | 35,5 |
| B.II.3.1 | Kurzfristige Forderungen aus Lieferungen und Leistungen an Unternehmen ohne Bundesbeteiligung | 12.290.627,64 | 9.069.918,90 | 3.220.708,74 | 35,5 |
| B.II.6 | Sonstige kurzfristige Forderungen (nicht veranschlagt) | 192.319.860,84 | 166.454.844,10 | 25.865.016,74 | 15,5 |
| B.II.6.1 | Vorschüsse (nicht veranschlagt) | 27.959,60 | 34.799,57 | -6.839,97 | -19,7 |
| B.II.6.2 | Sonstige gegebene Anzahlungen | 77.906.414,40 | 49.453.974,62 | 28.452.439,78 | 57,5 |
| B.II.6.3 | Aktive Rechnungsabgrenzung | 113.355.087,13 | 112.223.776,89 | 1.131.310,24 | 1,0 |
| B.II.6.4 | Übrige sonstige kurzfristige Forderungen | 1.030.399,71 | 4.742.293,02 | -3.711.893,31 | -78,3 |
| B.II.7 | Kurzfristige Forderungen innerhalb des Bundes | -30.519,88 | -17.100,05 | -13.419,83 | -78,5 |
| B.III | Vorräte | 578.008.097,04 | 354.022.613,12 | 223.985.483,92 | 63,3 |
| B.III.1 | Vorräte | 578.008.097,04 | 354.022.613,12 | 223.985.483,92 | 63,3 |
| B.IV | Liquide Mittel | 3.442.959,80 | 3.162.559,15 | 280.400,65 | 8,9 |
| B.IV.1 | Kassa, Bankguthaben bei Kreditinstituten und Banken | 3.442.959,80 | 3.162.559,15 | 280.400,65 | 8,9 |
| B.IV.1.1 | Bargeld | 3.580.500,63 | 3.205.025,21 | 375.475,42 | 11,7 |
| B.IV.1.3 | Schwebende Geldgebarung | -158.650,43 | -227.682,60 | 69.032,17 | 30,3 |
| B.IV.1.5 | Wertzeichen | 21.109,60 | 185.216,54 | -164.106,94 | -88,6 |
| | Passiva | 6.499.015.414,18 | 6.279.382.855,26 | 219.632.558,92 | 3,5 |
| C | Nettovermögen (Ausgleichsposten) | 6.005.836.093,17 | 5.874.663.985,56 | 131.172.107,61 | 2,2 |
| C.I | Neubewertungsrücklagen (Umbewertungskonto) | 0,00 | 0,00 | 0,00 | |
| C.II | Fremdwährungsumrechnungsrücklagen | 0,00 | 0,00 | 0,00 | |
| C.III | Sonstige Rücklagen | 0,00 | 0,00 | 0,00 | |
| C.IV | Jährliches Nettoergebnis | -1.678.958.654,97 | -1.784.802.231,16 | 105.843.576,19 | 5,9 |
| C.V | Saldo aus der jährlichen Eröffnungsbilanz | 5.819.965.897,87 | 5.974.600.037,11 | -154.634.139,24 | -2,6 |
| C.VI | Bundesfinanzierung | 1.868.106.457,18 | 1.687.926.856,34 | 180.179.600,84 | 10,7 |
| C.VII | Sonstiges Nettovermögen | -3.277.606,91 | -3.060.676,73 | -216.930,18 | -7,1 |
| D | Langfristige Fremdmittel | 173.251.657,56 | 163.929.383,35 | 9.322.274,21 | 5,7 |
| D.I | Langfristige Finanzschulden, netto | 0,00 | 0,00 | 0,00 | |
| D.II | Langfristige Verbindlichkeiten | 10.521.675,00 | 3.902.579,50 | 6.619.095,50 | 169,6 |
| D.II.4 | Sonstige langfristige Verbindlichkeiten | 10.521.675,00 | 3.902.579,50 | 6.619.095,50 | 169,6 |

4. Vermögensrechnung – Langfassung

(Beträge in Euro)

Vermögensrechnung – Langfassung (v)

| GB 14.02 - Streitkräfte | | | | | |
|-------------------------|--|----------------|----------------|---------------|-------|
| BRA-Position | Aktiva, Passiva | Stand | | Veränderung | |
| | | 31.12.2016 | 31.12.2015 | In EUR | In % |
| D.II.4.1 | Passive Rechnungsabgrenzungen | 4.448.554,69 | 0,00 | 4.448.554,69 | |
| D.II.4.3 | Übrige sonstige langfristige Verbindlichkeiten | 6.073.120,31 | 3.902.579,50 | 2.170.540,81 | 55,6 |
| D.II.4.3.5 | Übrige sonstige langfristige Verbindlichkeiten an andere | 6.073.120,31 | 3.902.579,50 | 2.170.540,81 | 55,6 |
| D.III | Langfristige Rückstellungen | 162.729.982,56 | 160.026.803,85 | 2.703.178,71 | 1,7 |
| D.III.1 | Rückstellungen für Abfertigungen | 41.783.511,63 | 40.578.897,67 | 1.204.613,96 | 3,0 |
| D.III.2 | Rückstellungen für Jubiläumszuwendungen | 120.690.029,67 | 119.191.464,92 | 1.498.564,75 | 1,3 |
| D.III.4 | Rückstellungen für Sanierungen von Altlasten | 256.441,26 | 256.441,26 | 0,00 | 0,0 |
| E | Kurzfristige Fremdmittel | 319.927.663,45 | 240.789.486,35 | 79.138.177,10 | 32,9 |
| E.I | Kurzfristige Finanzierungen, netto | 0,00 | 0,00 | 0,00 | |
| E.II | Kurzfristige Verbindlichkeiten | 252.906.338,44 | 175.400.923,84 | 77.505.414,60 | 44,2 |
| E.II.1 | Kurzfristige Verbindlichkeiten aus Lieferungen und Leistungen | 66.842.059,84 | 18.660.484,92 | 48.181.574,92 | 258,2 |
| E.II.1.1 | Kurzfristige Verbindlichkeiten aus Lieferungen und Leistungen von Unternehmen ohne Bundesbeteiligung | 66.842.059,84 | 18.660.484,92 | 48.181.574,92 | 258,2 |
| E.II.2 | Kurzfristige Verbindlichkeiten aus der Lohn- und Gehaltsabrechnung | 117.028,10 | 162.698,49 | -45.670,39 | -28,1 |
| E.II.5 | Verpflichtungen aus nicht voranschlagswirksamer Gebarung (durchlaufende Gebarung) | 24.573.230,95 | 12.019.248,13 | 12.553.982,82 | 104,5 |
| E.II.5.1 | Kurzfristige Verbindlichkeiten aus Abgaben | 22.041.031,72 | 11.100.861,14 | 10.940.170,58 | 98,6 |
| E.II.5.3 | Sonstige Verpflichtungen aus nicht voranschlagswirksamer Gebarung | 2.532.199,23 | 918.386,99 | 1.613.812,24 | 175,7 |
| E.II.6 | Sonstige kurzfristige Verbindlichkeiten | 161.363.085,22 | 144.552.275,41 | 16.810.809,81 | 11,6 |
| E.II.6.3 | Passive Rechnungsabgrenzungen | 146.878.590,85 | 140.379.732,17 | 6.498.858,68 | 4,6 |
| E.II.6.4 | Übrige sonstige kurzfristige Verbindlichkeiten | 14.484.494,37 | 4.172.543,24 | 10.311.951,13 | 247,1 |
| E.II.6.4.5 | Übrige sonstige kurzfristige Verbindlichkeiten an andere | 14.484.494,37 | 4.172.543,24 | 10.311.951,13 | 247,1 |
| E.II.7 | Kurzfristige Verbindlichkeiten innerhalb des Bundes | 10.934,33 | 6.216,89 | 4.717,44 | 75,9 |

4. Vermögensrechnung – Langfassung

(Beträge in Euro)

Vermögensrechnung – Langfassung (w)

| GB 14.02 - Streitkräfte | | | | | |
|-------------------------|--|---------------|---------------|--------------|------|
| BRA- Position | Aktiva, Passiva | Stand | | Veränderung | |
| | | 31.12.2016 | 31.12.2015 | In EUR | In % |
| E.III | Kurzfristige Rückstellungen | 67.021.325,01 | 65.388.562,51 | 1.632.762,50 | 2,5 |
| E.III.1 | Rückstellungen für Prozesskosten | 569.568,07 | 292.000,00 | 277.568,07 | 95,1 |
| E.III.2 | Rückstellungen für nicht konsumierte Urlaube | 66.451.756,94 | 65.096.562,51 | 1.355.194,43 | 2,1 |

II. ABSCHLUSSRECHNUNGEN 2016

4. Vermögensrechnung – Langfassung

(Beträge in Euro)

Vermögensrechnung – Langfassung (x)

| DB 14.02.01 - Streitkräftebereitstellung | | | | | |
|--|---|----------------|----------------|----------------|--------|
| BRA-Position | Aktiva, Passiva | Stand | | Veränderung | |
| | | 31.12.2016 | 31.12.2015 | In EUR | In % |
| | Aktiva | 722.689.023,27 | 534.353.337,59 | 188.335.685,68 | 35,3 |
| A | Langfristiges Vermögen | 634.145.643,95 | 462.485.114,96 | 171.660.528,99 | 37,1 |
| A.I | Immaterielle Vermögenswerte | 6.473.543,90 | 5.637.722,49 | 835.821,41 | 14,8 |
| A.II | Sachanlagen | 626.805.817,03 | 456.025.201,95 | 170.780.615,08 | 37,5 |
| A.II.2 | Gebäude und Bauten | 15.541.715,91 | 0,00 | 15.541.715,91 | |
| A.II.2.3 | Anlagen im Bau (Gebäude) | 15.541.715,91 | 0,00 | 15.541.715,91 | |
| A.II.3 | Technische Anlagen | 243.078.191,44 | 224.565.555,39 | 18.512.636,05 | 8,2 |
| A.II.3.1 | Technische Anlagen | 10.139.291,06 | 5.831.984,07 | 4.307.306,99 | 73,9 |
| A.II.3.2 | Werkzeuge | 2.234.891,93 | 1.128.308,17 | 1.106.583,76 | 98,1 |
| A.II.3.3 | Fahrzeuge | 230.704.008,45 | 217.605.263,15 | 13.098.745,30 | 6,0 |
| A.II.4 | Amts-, Betriebs- und Geschäftsausstattung | 155.930.682,95 | 128.125.282,24 | 27.805.400,71 | 21,7 |
| A.II.6 | Gegebene Anzahlungen für Anlagen | 212.255.226,73 | 103.334.364,32 | 108.920.862,41 | 105,4 |
| A.III | Wertpapiere und sonstige Kapitalanlagen | 0,00 | 0,00 | 0,00 | |
| A.IV | Beteiligungen | 0,00 | 0,00 | 0,00 | |
| A.V | Langfristige Forderungen | 866.283,02 | 822.190,52 | 44.092,50 | 5,4 |
| A.V.5 | Sonstige langfristige Forderungen (veranschlagt) | 67.836,16 | 24.184,62 | 43.651,54 | 180,5 |
| A.V.5.2 | Aktive Rechnungsabgrenzungen | 64.836,16 | 21.184,62 | 43.651,54 | 206,1 |
| A.V.5.3 | Übrige sonstige langfristige Forderungen | 3.000,00 | 3.000,00 | 0,00 | 0,0 |
| A.V.6 | Sonstige langfristige Forderungen (nicht veranschlagt) | 798.446,86 | 798.005,90 | 440,96 | 0,1 |
| A.V.6.1 | Vorschüsse (nicht veranschlagt) | 798.446,86 | 798.005,90 | 440,96 | 0,1 |
| B | Kurzfristiges Vermögen | 88.543.379,32 | 71.868.222,63 | 16.675.156,69 | 23,2 |
| B.I | Kurzfristiges Finanzvermögen | 0,00 | 0,00 | 0,00 | |
| B.II | Kurzfristige Forderungen | 87.751.562,85 | 63.661.806,60 | 24.089.756,25 | 37,8 |
| B.II.3 | Kurzfristige Forderungen aus Lieferungen und Leistungen | 3.323.764,55 | 5.545.514,22 | -2.221.749,67 | -40,1 |
| B.II.3.1 | Kurzfristige Forderungen aus Lieferungen und Leistungen an Unternehmen ohne Bundesbeteiligung | 3.323.764,55 | 5.545.514,22 | -2.221.749,67 | -40,1 |
| B.II.6 | Sonstige kurzfristige Forderungen (nicht veranschlagt) | 84.427.798,30 | 58.116.292,38 | 26.311.505,92 | 45,3 |
| B.II.6.1 | Vorschüsse (nicht veranschlagt) | 23.767,53 | 34.572,50 | -10.804,97 | -31,3 |
| B.II.6.2 | Sonstige gegebene Anzahlungen | 80.812.139,51 | 52.201.631,39 | 28.610.508,12 | 54,8 |
| B.II.6.3 | Aktive Rechnungsabgrenzung | 5.826.192,05 | 4.529.837,99 | 1.296.354,06 | 28,6 |
| B.II.6.4 | Übrige sonstige kurzfristige Forderungen | -2.234.300,79 | 1.350.250,50 | -3.584.551,29 | -265,5 |

II. ABSCHLUSSRECHNUNGEN 2016

4. Vermögensrechnung – Langfassung

(Beträge in Euro)

Vermögensrechnung – Langfassung (y)

| DB 14.02.01 - Streitkräftebereitstellung | | | | | |
|--|---|-----------------|-----------------|----------------|-------|
| BRA-Position | Aktiva, Passiva | Stand | | Veränderung | |
| | | 31.12.2016 | 31.12.2015 | In EUR | In % |
| B.II.7 | Kurzfristige Forderungen innerhalb des Bundes | 0,00 | 0,00 | 0,00 | |
| B.III | Vorräte | 759.958,32 | 8.168.106,20 | -7.408.147,88 | -90,7 |
| B.III.1 | Vorräte | 759.958,32 | 8.168.106,20 | -7.408.147,88 | -90,7 |
| B.IV | Liquide Mittel | 31.858,15 | 38.309,83 | -6.451,68 | -16,8 |
| B.IV.1 | Kassa, Bankguthaben bei Kreditinstituten und Banken | 31.858,15 | 38.309,83 | -6.451,68 | -16,8 |
| B.IV.1.1 | Bargeld | 33.831,58 | 40.664,82 | -6.833,24 | -16,8 |
| B.IV.1.3 | Schwebende Geldgebarung | -1.973,43 | -2.354,99 | 381,56 | 16,2 |
| B.IV.1.5 | Wertzeichen | 0,00 | 0,00 | 0,00 | |
| | Passiva | 722.689.023,27 | 534.353.337,59 | 188.335.685,68 | 35,3 |
| C | Nettovermögen (Ausgleichsposten) | 607.346.465,38 | 499.642.909,70 | 107.703.555,68 | 21,6 |
| C.I | Neubewertungsrücklagen (Umbewertungskonto) | 0,00 | 0,00 | 0,00 | |
| C.II | Fremdwährungsumrechnungsrücklagen | 0,00 | 0,00 | 0,00 | |
| C.III | Sonstige Rücklagen | 0,00 | 0,00 | 0,00 | |
| C.IV | Jährliches Nettoergebnis | -253.192.147,17 | -187.715.680,47 | -65.476.466,70 | -34,9 |
| C.V | Saldo aus der jährlichen Eröffnungsbilanz | 495.857.621,32 | 388.271.716,40 | 107.585.904,92 | 27,7 |
| C.VI | Bundesfinanzierung | 368.634.050,83 | 303.028.241,90 | 65.605.808,93 | 21,7 |
| C.VII | Sonstiges Nettovermögen | -3.953.059,60 | -3.941.368,13 | -11.691,47 | -0,3 |
| D | Langfristige Fremdmittel | 14.152.382,47 | 13.415.461,39 | 736.921,08 | 5,5 |
| D.I | Langfristige Finanzschulden, netto | 0,00 | 0,00 | 0,00 | |
| D.II | Langfristige Verbindlichkeiten | 536.909,22 | 84.222,37 | 452.686,85 | 537,5 |
| D.II.4 | Sonstige langfristige Verbindlichkeiten | 536.909,22 | 84.222,37 | 452.686,85 | 537,5 |
| D.II.4.3 | Übrige sonstige langfristige Verbindlichkeiten | 536.909,22 | 84.222,37 | 452.686,85 | 537,5 |
| D.II.4.3.5 | Übrige sonstige langfristige Verbindlichkeiten an andere | 536.909,22 | 84.222,37 | 452.686,85 | 537,5 |
| D.III | Langfristige Rückstellungen | 13.615.473,25 | 13.331.239,02 | 284.234,23 | 2,1 |
| D.III.1 | Rückstellungen für Abfertigungen | 5.272.223,47 | 5.211.190,86 | 61.032,61 | 1,2 |
| D.III.2 | Rückstellungen für Jubiläumszuwendungen | 8.343.249,78 | 8.120.048,16 | 223.201,62 | 2,8 |
| E | Kurzfristige Fremdmittel | 101.190.175,42 | 21.294.966,50 | 79.895.208,92 | 375,2 |
| E.I | Kurzfristige Finanzierungen, netto | 0,00 | 0,00 | 0,00 | |
| E.II | Kurzfristige Verbindlichkeiten | 96.830.281,07 | 16.829.664,89 | 80.000.616,18 | 475,4 |
| E.II.1 | Kurzfristige Verbindlichkeiten aus Lieferungen und Leistungen | 60.025.747,13 | 5.773.383,35 | 54.252.363,78 | 939,7 |

II. ABSCHLUSSRECHNUNGEN 2016

4. Vermögensrechnung – Langfassung

(Beträge in Euro)

Vermögensrechnung – Langfassung (z)

| DB 14.02.01 - Streitkräftebereitstellung | | | | | |
|--|--|---------------|--------------|---------------|-------|
| BRA-Position | Aktiva, Passiva | Stand | | Veränderung | |
| | | 31.12.2016 | 31.12.2015 | In EUR | In % |
| E.II.1.1 | Kurzfristige Verbindlichkeiten aus Lieferungen und Leistungen von Unternehmen ohne Bundesbeteiligung | 60.025.747,13 | 5.773.383,35 | 54.252.363,78 | 939,7 |
| E.II.2 | Kurzfristige Verbindlichkeiten aus der Lohn- und Gehaltsabrechnung | 655,71 | 42.318,91 | -41.663,20 | -98,5 |
| E.II.5 | Verpflichtungen aus nicht voranschlagswirksamer Gebarung (durchlaufende Gebarung) | 20.240.862,94 | 4.641.085,52 | 15.599.777,42 | 336,1 |
| E.II.5.1 | Kurzfristige Verbindlichkeiten aus Abgaben | 19.474.609,23 | 4.418.066,79 | 15.056.542,44 | 340,8 |
| E.II.5.3 | Sonstige Verpflichtungen aus nicht voranschlagswirksamer Gebarung | 766.253,71 | 223.018,73 | 543.234,98 | 243,6 |
| E.II.6 | Sonstige kurzfristige Verbindlichkeiten | 16.563.015,29 | 6.372.877,11 | 10.190.138,18 | 159,9 |
| E.II.6.3 | Passive Rechnungsabgrenzungen | 10.447.805,39 | 6.260.252,54 | 4.187.552,85 | 66,9 |
| E.II.6.4 | Übrige sonstige kurzfristige Verbindlichkeiten | 6.115.209,90 | 112.624,57 | 6.002.585,33 | kA |
| E.II.6.4.5 | Übrige sonstige kurzfristige Verbindlichkeiten an andere | 6.115.209,90 | 112.624,57 | 6.002.585,33 | kA |
| E.II.7 | Kurzfristige Verbindlichkeiten innerhalb des Bundes | 0,00 | 0,00 | 0,00 | |
| E.III | Kurzfristige Rückstellungen | 4.359.894,35 | 4.465.301,61 | -105.407,26 | -2,4 |
| E.III.2 | Rückstellungen für nicht konsumierte Urlaube | 4.359.894,35 | 4.465.301,61 | -105.407,26 | -2,4 |

II. ABSCHLUSSRECHNUNGEN 2016

4. Vermögensrechnung – Langfassung

(Beträge in Euro)

Vermögensrechnung – Langfassung (aa)

| DB 14.02.02 - Streitkräfteunterhalt, allg. Einsatzvorbereitung u. Einsatz | | | | | |
|---|--|------------------|------------------|-----------------|--------|
| BRA- Position | Aktiva, Passiva | Stand | | Veränderung | |
| | | 31.12.2016 | 31.12.2015 | In EUR | In % |
| | Aktiva | 5.776.326.390,91 | 5.745.029.517,67 | 31.296.873,24 | 0,5 |
| A | Langfristiges Vermögen | 5.078.838.744,79 | 5.284.204.905,08 | -205.366.160,29 | -3,9 |
| A.I | Immaterielle Vermögenswerte | 36.863,00 | 1.013,38 | 35.849,62 | kA |
| A.II | Sachanlagen | 5.076.932.575,36 | 5.282.530.134,43 | -205.597.559,07 | -3,9 |
| A.II.1 | Grundstücke und Grundstückseinrichtungen | 2.351.302.984,45 | 2.432.871.954,27 | -81.568.969,82 | -3,4 |
| A.II.1.1 | Straßen, Wege, Plätze, Brücken, Tunnel, Trogbauwerke, Schienen, Flugplätze | 542.860.850,22 | 611.332.366,19 | -68.471.515,97 | -11,2 |
| A.II.1.3 | Anlagen zur Wasserver- und -entsorgung, Wasserbauten | 352.631,39 | 375.002,98 | -22.371,59 | -6,0 |
| A.II.1.4 | Unbebaute Grundstücke | 15.823.479,00 | 15.823.479,00 | 0,00 | 0,0 |
| A.II.1.5 | Bebaute Grundstücke | 1.773.884.230,32 | 1.795.392.453,89 | -21.508.223,57 | -1,2 |
| A.II.1.6 | Anlagen im Bau (Grundstücke) | 18.381.793,52 | 9.948.652,21 | 8.433.141,31 | 84,8 |
| A.II.2 | Gebäude und Bauten | 1.298.692.586,76 | 1.295.556.031,78 | 3.136.554,98 | 0,2 |
| A.II.2.1 | Gebäude, Bauten für eigene Zwecke | 964.333.549,12 | 1.003.510.111,86 | -39.176.562,74 | -3,9 |
| A.II.2.2 | Sonstige Gebäude und Bauten | 155.225.405,61 | 170.549.985,79 | -15.324.580,18 | -9,0 |
| A.II.2.3 | Anlagen im Bau (Gebäude) | 179.133.632,03 | 121.495.934,13 | 57.637.697,90 | 47,4 |
| A.II.3 | Technische Anlagen | 1.285.245.315,92 | 1.390.795.139,37 | -105.549.823,45 | -7,6 |
| A.II.3.1 | Technische Anlagen | 6.064.019,79 | 7.516.171,10 | -1.452.151,31 | -19,3 |
| A.II.3.2 | Werkzeuge | 4.124.887,63 | 5.754.944,57 | -1.630.056,94 | -28,3 |
| A.II.3.3 | Fahrzeuge | 1.275.056.408,50 | 1.377.524.023,70 | -102.467.615,20 | -7,4 |
| A.II.4 | Amts-, Betriebs- und Geschäftsausstattung | 141.691.688,23 | 160.714.670,61 | -19.022.982,38 | -11,8 |
| A.II.6 | Gegebene Anzahlungen für Anlagen | 0,00 | 2.592.338,40 | -2.592.338,40 | -100,0 |
| A.III | Wertpapiere und sonstige Kapitalanlagen | 0,00 | 0,00 | 0,00 | |
| A.IV | Beteiligungen | 1.419.354,09 | 1.419.354,09 | 0,00 | 0,0 |
| A.IV.1 | Beteiligungen an verbundenen Unternehmen | 1.386.667,10 | 1.386.667,10 | 0,00 | 0,0 |
| A.IV.3 | Sonstige Beteiligungen | 32.686,99 | 32.686,99 | 0,00 | 0,0 |
| A.V | Langfristige Forderungen | 449.952,34 | 254.403,18 | 195.549,16 | 76,9 |
| A.V.5 | Sonstige langfristige Forderungen (veranschlagt) | 15.051,36 | 10.491,57 | 4.559,79 | 43,5 |
| A.V.5.2 | Aktive Rechnungsabgrenzungen | 2.284,60 | 5.606,84 | -3.322,24 | -59,3 |
| A.V.5.3 | Übrige sonstige langfristige Forderungen | 12.766,76 | 4.884,73 | 7.882,03 | 161,4 |
| A.V.6 | Sonstige langfristige Forderungen (nicht veranschlagt) | 434.900,98 | 243.911,61 | 190.989,37 | 78,3 |
| A.V.6.1 | Vorschüsse (nicht veranschlagt) | 434.900,98 | 243.911,61 | 190.989,37 | 78,3 |
| B | Kurzfristiges Vermögen | 697.487.646,12 | 460.824.612,59 | 236.663.033,53 | 51,4 |
| B.I | Kurzfristiges Finanzvermögen | 0,00 | 0,00 | 0,00 | |

II. ABSCHLUSSRECHNUNGEN 2016

4. Vermögensrechnung – Langfassung

(Beträge in Euro)

Vermögensrechnung – Langfassung (ab)

| DB 14.02.02 - Streitkräfteunterhalt, allg. Einsatzvorbereitung u. Einsatz | | | | | |
|---|---|-------------------|-------------------|-----------------|-------|
| BRA-Position | Aktiva, Passiva | Stand | | Veränderung | |
| | | 31.12.2016 | 31.12.2015 | In EUR | In % |
| B.II | Kurzfristige Forderungen | 116.828.405,75 | 111.845.856,35 | 4.982.549,40 | 4,5 |
| B.II.3 | Kurzfristige Forderungen aus Lieferungen und Leistungen | 8.966.863,09 | 3.524.404,68 | 5.442.458,41 | 154,4 |
| B.II.3.1 | Kurzfristige Forderungen aus Lieferungen und Leistungen an Unternehmen ohne Bundesbeteiligung | 8.966.863,09 | 3.524.404,68 | 5.442.458,41 | 154,4 |
| B.II.6 | Sonstige kurzfristige Forderungen (nicht veranschlagt) | 107.892.062,54 | 108.338.551,72 | -446.489,18 | -0,4 |
| B.II.6.1 | Vorschüsse (nicht veranschlagt) | 4.192,07 | 227,07 | 3.965,00 | kA |
| B.II.6.2 | Sonstige gegebene Anzahlungen | -2.905.725,11 | -2.747.656,77 | -158.068,34 | -5,8 |
| B.II.6.3 | Aktive Rechnungsabgrenzung | 107.528.895,08 | 107.693.938,90 | -165.043,82 | -0,2 |
| B.II.6.4 | Übrige sonstige kurzfristige Forderungen | 3.264.700,50 | 3.392.042,52 | -127.342,02 | -3,8 |
| B.II.7 | Kurzfristige Forderungen innerhalb des Bundes | -30.519,88 | -17.100,05 | -13.419,83 | -78,5 |
| B.III | Vorräte | 577.248.138,72 | 345.854.506,92 | 231.393.631,80 | 66,9 |
| B.III.1 | Vorräte | 577.248.138,72 | 345.854.506,92 | 231.393.631,80 | 66,9 |
| B.IV | Liquide Mittel | 3.411.101,65 | 3.124.249,32 | 286.852,33 | 9,2 |
| B.IV.1 | Kassa, Bankguthaben bei Kreditinstituten und Banken | 3.411.101,65 | 3.124.249,32 | 286.852,33 | 9,2 |
| B.IV.1.1 | Bargeld | 3.546.669,05 | 3.164.360,39 | 382.308,66 | 12,1 |
| B.IV.1.3 | Schwebende Geldgebarung | -156.677,00 | -225.327,61 | 68.650,61 | 30,5 |
| B.IV.1.5 | Wertzeichen | 21.109,60 | 185.216,54 | -164.106,94 | -88,6 |
| | Passiva | 5.776.326.390,91 | 5.745.029.517,67 | 31.296.873,24 | 0,5 |
| C | Nettovermögen (Ausgleichsposten) | 5.398.489.627,79 | 5.375.021.075,86 | 23.468.551,93 | 0,4 |
| C.I | Neubewertungsrücklagen (Umbewertungskonto) | 0,00 | 0,00 | 0,00 | |
| C.II | Fremdwährungsumrechnungsrücklagen | 0,00 | 0,00 | 0,00 | |
| C.III | Sonstige Rücklagen | 0,00 | 0,00 | 0,00 | |
| C.IV | Jährliches Nettoergebnis | -1.425.766.507,80 | -1.597.086.550,69 | 171.320.042,89 | 10,7 |
| C.V | Saldo aus der jährlichen Eröffnungsbilanz | 5.324.108.276,55 | 5.586.328.320,71 | -262.220.044,16 | -4,7 |
| C.VI | Bundesfinanzierung | 1.499.472.406,35 | 1.384.898.614,44 | 114.573.791,91 | 8,3 |
| C.VII | Sonstiges Nettovermögen | 675.452,69 | 880.691,40 | -205.238,71 | -23,3 |
| D | Langfristige Fremdmittel | 159.099.275,09 | 150.513.921,96 | 8.585.353,13 | 5,7 |
| D.I | Langfristige Finanzschulden, netto | 0,00 | 0,00 | 0,00 | |
| D.II | Langfristige Verbindlichkeiten | 9.984.765,78 | 3.818.357,13 | 6.166.408,65 | 161,5 |
| D.II.4 | Sonstige langfristige Verbindlichkeiten | 9.984.765,78 | 3.818.357,13 | 6.166.408,65 | 161,5 |

II. ABSCHLUSSRECHNUNGEN 2016

4. Vermögensrechnung – Langfassung

(Beträge in Euro)

Vermögensrechnung – Langfassung (ac)

| DB 14.02.02 - Streitkräfteunterhalt, allg. Einsatzvorbereitung u. Einsatz | | | | | |
|---|--|----------------|----------------|---------------|-------|
| BRA-Position | Aktiva, Passiva | Stand | | Veränderung | |
| | | 31.12.2016 | 31.12.2015 | In EUR | In % |
| D.II.4.1 | Passive Rechnungsabgrenzungen | 4.448.554,69 | 0,00 | 4.448.554,69 | |
| D.II.4.3 | Übrige sonstige langfristige Verbindlichkeiten | 5.536.211,09 | 3.818.357,13 | 1.717.853,96 | 45,0 |
| D.II.4.3.5 | Übrige sonstige langfristige Verbindlichkeiten an andere | 5.536.211,09 | 3.818.357,13 | 1.717.853,96 | 45,0 |
| D.III | Langfristige Rückstellungen | 149.114.509,31 | 146.695.564,83 | 2.418.944,48 | 1,7 |
| D.III.1 | Rückstellungen für Abfertigungen | 36.511.288,16 | 35.367.706,81 | 1.143.581,35 | 3,2 |
| D.III.2 | Rückstellungen für Jubiläumszuwendungen | 112.346.779,89 | 111.071.416,76 | 1.275.363,13 | 1,2 |
| D.III.4 | Rückstellungen für Sanierungen von Altlasten | 256.441,26 | 256.441,26 | 0,00 | 0,0 |
| E | Kurzfristige Fremdmittel | 218.737.488,03 | 219.494.519,85 | -757.031,82 | -0,3 |
| E.I | Kurzfristige Finanzierungen, netto | 0,00 | 0,00 | 0,00 | |
| E.II | Kurzfristige Verbindlichkeiten | 156.076.057,37 | 158.571.258,95 | -2.495.201,58 | -1,6 |
| E.II.1 | Kurzfristige Verbindlichkeiten aus Lieferungen und Leistungen | 6.816.312,71 | 12.887.101,57 | -6.070.788,86 | -47,1 |
| E.II.1.1 | Kurzfristige Verbindlichkeiten aus Lieferungen und Leistungen von Unternehmen ohne Bundesbeteiligung | 6.816.312,71 | 12.887.101,57 | -6.070.788,86 | -47,1 |
| E.II.2 | Kurzfristige Verbindlichkeiten aus der Lohn- und Gehaltsabrechnung | 116.372,39 | 120.379,58 | -4.007,19 | -3,3 |
| E.II.5 | Verpflichtungen aus nicht voranschlagswirksamer Gebarung (durchlaufende Gebarung) | 4.332.368,01 | 7.378.162,61 | -3.045.794,60 | -41,3 |
| E.II.5.1 | Kurzfristige Verbindlichkeiten aus Abgaben | 2.566.422,49 | 6.682.794,35 | -4.116.371,86 | -61,6 |
| E.II.5.3 | Sonstige Verpflichtungen aus nicht voranschlagswirksamer Gebarung | 1.765.945,52 | 695.368,26 | 1.070.577,26 | 154,0 |
| E.II.6 | Sonstige kurzfristige Verbindlichkeiten | 144.800.069,93 | 138.179.398,30 | 6.620.671,63 | 4,8 |
| E.II.6.3 | Passive Rechnungsabgrenzungen | 136.430.785,46 | 134.119.479,63 | 2.311.305,83 | 1,7 |
| E.II.6.4 | Übrige sonstige kurzfristige Verbindlichkeiten | 8.369.284,47 | 4.059.918,67 | 4.309.365,80 | 106,1 |
| E.II.6.4.5 | Übrige sonstige kurzfristige Verbindlichkeiten an andere | 8.369.284,47 | 4.059.918,67 | 4.309.365,80 | 106,1 |
| E.II.7 | Kurzfristige Verbindlichkeiten innerhalb des Bundes | 10.934,33 | 6.216,89 | 4.717,44 | 75,9 |

4. Vermögensrechnung – Langfassung

(Beträge in Euro)

Vermögensrechnung – Langfassung (ad)

| DB 14.02.02 - Streitkräfteunterhalt, allg. Einsatzvorbereitung u. Einsatz | | | | | |
|---|--|---------------|---------------|--------------|------|
| BRA- Position | Aktiva, Passiva | Stand | | Veränderung | |
| | | 31.12.2016 | 31.12.2015 | In EUR | In % |
| E.III | Kurzfristige Rückstellungen | 62.661.430,66 | 60.923.260,90 | 1.738.169,76 | 2,9 |
| E.III.1 | Rückstellungen für Prozesskosten | 569.568,07 | 292.000,00 | 277.568,07 | 95,1 |
| E.III.2 | Rückstellungen für nicht konsumierte Urlaube | 62.091.862,59 | 60.631.260,90 | 1.460.601,69 | 2,4 |

II. ABSCHLUSSRECHNUNGEN 2016

4. Vermögensrechnung – Langfassung

(Beträge in Euro)

Vermögensrechnung – Langfassung (ae)

| DB 14.02.02.01 - Betrieb, allgemeine Einsatzvorbereitung und Einsatz | | | | | |
|--|---|------------------|------------------|----------------|--------|
| BRA-Position | Aktiva, Passiva | Stand | | Veränderung | |
| | | 31.12.2016 | 31.12.2015 | In EUR | In % |
| | Aktiva | 1.523.643.958,74 | 1.537.452.165,55 | -13.808.206,81 | -0,9 |
| A | Langfristiges Vermögen | 1.109.258.181,07 | 1.207.149.971,53 | -97.891.790,46 | -8,1 |
| A.I | Immaterielle Vermögenswerte | 0,00 | 930,05 | -930,05 | -100,0 |
| A.II | Sachanlagen | 1.109.024.808,40 | 1.207.010.830,17 | -97.986.021,77 | -8,1 |
| A.II.3 | Technische Anlagen | 1.023.508.401,46 | 1.105.320.346,40 | -81.811.944,94 | -7,4 |
| A.II.3.1 | Technische Anlagen | 3.013.240,80 | 3.770.785,73 | -757.544,93 | -20,1 |
| A.II.3.2 | Werkzeuge | 2.205.910,15 | 3.285.569,50 | -1.079.659,35 | -32,9 |
| A.II.3.3 | Fahrzeuge | 1.018.289.250,51 | 1.098.263.991,17 | -79.974.740,66 | -7,3 |
| A.II.4 | Amts-, Betriebs- und Geschäftsausstattung | 85.516.406,94 | 101.690.483,77 | -16.174.076,83 | -15,9 |
| A.III | Wertpapiere und sonstige Kapitalanlagen | 0,00 | 0,00 | 0,00 | |
| A.IV | Beteiligungen | 0,00 | 0,00 | 0,00 | |
| A.V | Langfristige Forderungen | 233.372,67 | 138.211,31 | 95.161,36 | 68,9 |
| A.V.5 | Sonstige langfristige Forderungen (veranschlagt) | 12.766,76 | 4.884,73 | 7.882,03 | 161,4 |
| A.V.5.3 | Übrige sonstige langfristige Forderungen | 12.766,76 | 4.884,73 | 7.882,03 | 161,4 |
| A.V.6 | Sonstige langfristige Forderungen (nicht veranschlagt) | 220.605,91 | 133.326,58 | 87.279,33 | 65,5 |
| A.V.6.1 | Vorschüsse (nicht veranschlagt) | 220.605,91 | 133.326,58 | 87.279,33 | 65,5 |
| B | Kurzfristiges Vermögen | 414.385.777,67 | 330.302.194,02 | 84.083.583,65 | 25,5 |
| B.I | Kurzfristiges Finanzvermögen | 0,00 | 0,00 | 0,00 | |
| B.II | Kurzfristige Forderungen | 83.448.855,83 | 82.808.894,44 | 639.961,39 | 0,8 |
| B.II.3 | Kurzfristige Forderungen aus Lieferungen und Leistungen | 2.812.017,16 | 2.325.537,95 | 486.479,21 | 20,9 |
| B.II.3.1 | Kurzfristige Forderungen aus Lieferungen und Leistungen an Unternehmen ohne Bundesbeteiligung | 2.812.017,16 | 2.325.537,95 | 486.479,21 | 20,9 |
| B.II.6 | Sonstige kurzfristige Forderungen (nicht veranschlagt) | 80.634.856,12 | 80.481.782,94 | 153.073,18 | 0,2 |
| B.II.6.1 | Vorschüsse (nicht veranschlagt) | 4.122,07 | 122,07 | 4.000,00 | kA |
| B.II.6.2 | Sonstige gegebene Anzahlungen | 10.166,66 | 0,00 | 10.166,66 | |
| B.II.6.3 | Aktive Rechnungsabgrenzung | 77.999.055,25 | 78.411.146,79 | -412.091,54 | -0,5 |
| B.II.6.4 | Übrige sonstige kurzfristige Forderungen | 2.621.512,14 | 2.070.514,08 | 550.998,06 | 26,6 |
| B.II.7 | Kurzfristige Forderungen innerhalb des Bundes | 1.982,55 | 1.573,55 | 409,00 | 26,0 |
| B.III | Vorräte | 327.438.130,54 | 244.437.536,32 | 83.000.594,22 | 34,0 |
| B.III.1 | Vorräte | 327.438.130,54 | 244.437.536,32 | 83.000.594,22 | 34,0 |
| B.IV | Liquide Mittel | 3.498.791,30 | 3.055.763,26 | 443.028,04 | 14,5 |

4. Vermögensrechnung – Langfassung

(Beträge in Euro)

Vermögensrechnung – Langfassung (af)

| DB 14.02.02.01 - Betrieb, allgemeine Einsatzvorbereitung und Einsatz | | | | | |
|--|---|------------------|------------------|----------------|-------|
| BRA-Position | Aktiva, Passiva | Stand | | Veränderung | |
| | | 31.12.2016 | 31.12.2015 | In EUR | In % |
| B.IV.1 | Kassa, Bankguthaben bei Kreditinstituten und Banken | 3.498.791,30 | 3.055.763,26 | 443.028,04 | 14,5 |
| B.IV.1.1 | Bargeld | 3.442.255,83 | 3.066.952,42 | 375.303,41 | 12,2 |
| B.IV.1.3 | Schwebende Geldgebarung | 35.425,87 | -123.813,13 | 159.239,00 | 128,6 |
| B.IV.1.5 | Wertzeichen | 21.109,60 | 112.623,97 | -91.514,37 | -81,3 |
| | Passiva | 1.523.643.958,74 | 1.537.452.165,55 | -13.808.206,81 | -0,9 |
| C | Nettovermögen (Ausgleichs-posten) | 1.273.270.533,04 | 1.286.034.719,09 | -12.764.186,05 | -1,0 |
| C.I | Neubewertungsrücklagen (Umbewertungskonto) | 0,00 | 0,00 | 0,00 | |
| C.II | Fremdwährungsumrechnungs-rücklagen | 0,00 | 0,00 | 0,00 | |
| C.III | Sonstige Rücklagen | 0,00 | 0,00 | 0,00 | |
| C.IV | Jährliches Nettoergebnis | -919.250.883,49 | -942.103.747,65 | 22.852.864,16 | 2,4 |
| C.V | Saldo aus der jährlichen Eröff-nungsbilanz | 1.297.620.114,77 | 1.380.979.309,25 | -83.359.194,48 | -6,0 |
| C.VI | Bundesfinanzierung | 897.039.575,33 | 849.148.807,54 | 47.890.767,79 | 5,6 |
| C.VII | Sonstiges Nettovermögen | -2.138.273,57 | -1.989.650,05 | -148.623,52 | -7,5 |
| D | Langfristige Fremdmittel | 103.802.576,01 | 101.086.686,17 | 2.715.889,84 | 2,7 |
| D.I | Langfristige Finanzschulden, netto | 0,00 | 0,00 | 0,00 | |
| D.II | Langfristige Verbindlichkeiten | 4.573.090,39 | 2.938.053,87 | 1.635.036,52 | 55,7 |
| D.II.4 | Sonstige langfristige Verbind-lichkeiten | 4.573.090,39 | 2.938.053,87 | 1.635.036,52 | 55,7 |
| D.II.4.3 | Übrige sonstige langfristige Verbindlichkeiten | 4.573.090,39 | 2.938.053,87 | 1.635.036,52 | 55,7 |
| D.II.4.3.5 | Übrige sonstige langfristige Verbindlichkeiten an andere | 4.573.090,39 | 2.938.053,87 | 1.635.036,52 | 55,7 |
| D.III | Langfristige Rückstellungen | 99.229.485,62 | 98.148.632,30 | 1.080.853,32 | 1,1 |
| D.III.1 | Rückstellungen für Abfertigung- gen | 21.705.017,25 | 21.228.625,03 | 476.392,22 | 2,2 |
| D.III.2 | Rückstellungen für Jubiläums- zuwendungen | 77.524.468,37 | 76.920.007,27 | 604.461,10 | 0,8 |
| E | Kurzfristige Fremdmittel | 146.570.849,69 | 150.330.760,29 | -3.759.910,60 | -2,5 |
| E.I | Kurzfristige Finanzierungen, netto | 0,00 | 0,00 | 0,00 | |
| E.II | Kurzfristige Verbindlichkeiten | 103.394.391,63 | 108.128.310,92 | -4.733.919,29 | -4,4 |
| E.II.1 | Kurzfristige Verbindlichkeiten aus Lieferungen und Leistun- gen | 3.654.568,67 | 3.214.020,49 | 440.548,18 | 13,7 |
| E.II.1.1 | Kurzfristige Verbindlichkeiten aus Lieferungen und Leistun- gen von Unternehmen ohne Bundesbeteiligung | 3.654.568,67 | 3.214.020,49 | 440.548,18 | 13,7 |

II. ABSCHLUSSRECHNUNGEN 2016

4. Vermögensrechnung – Langfassung

(Beträge in Euro)

Vermögensrechnung – Langfassung (ag)

| DB 14.02.02.01 - Betrieb, allgemeine Einsatzvorbereitung und Einsatz | | | | | |
|--|---|----------------------|----------------------|-------------------|------------|
| BRA-Position | Aktiva, Passiva | Stand | | Veränderung | |
| | | 31.12.2016 | 31.12.2015 | In EUR | In % |
| E.II.2 | Kurzfristige Verbindlichkeiten aus der Lohn- und Gehaltsabrechnung | 104.472,17 | 107.931,50 | -3.459,33 | -3,2 |
| E.II.5 | Verpflichtungen aus nicht voranschlagswirksamer Gebahrung (durchlaufende Gebahrung) | 255.114,80 | 63.806,66 | 191.308,14 | 299,8 |
| E.II.5.1 | Kurzfristige Verbindlichkeiten aus Abgaben | 151.758,45 | 35.677,01 | 116.081,44 | 325,4 |
| E.II.5.3 | Sonstige Verpflichtungen aus nicht voranschlagswirksamer Gebahrung | 103.356,35 | 28.129,65 | 75.226,70 | 267,4 |
| E.II.6 | Sonstige kurzfristige Verbindlichkeiten | 99.369.301,66 | 104.736.335,38 | -5.367.033,72 | -5,1 |
| E.II.6.3 | Passive Rechnungsabgrenzungen | 95.567.499,27 | 101.243.794,50 | -5.676.295,23 | -5,6 |
| E.II.6.4 | Übrige sonstige kurzfristige Verbindlichkeiten | 3.801.802,39 | 3.492.540,88 | 309.261,51 | 8,9 |
| E.II.6.4.5 | Übrige sonstige kurzfristige Verbindlichkeiten an andere | 3.801.802,39 | 3.492.540,88 | 309.261,51 | 8,9 |
| E.II.7 | Kurzfristige Verbindlichkeiten innerhalb des Bundes | 10.934,33 | 6.216,89 | 4.717,44 | 75,9 |
| E.III | Kurzfristige Rückstellungen | 43.176.458,06 | 42.202.449,37 | 974.008,69 | 2,3 |
| E.III.1 | Rückstellungen für Prozesskosten | 10.000,00 | 10.000,00 | 0,00 | 0,0 |
| E.III.2 | Rückstellungen für nicht konsumierte Urlaube | 43.166.458,06 | 42.192.449,37 | 974.008,69 | 2,3 |

II. ABSCHLUSSRECHNUNGEN 2016

4. Vermögensrechnung – Langfassung

(Beträge in Euro)

Vermögensrechnung – Langfassung (ah)

| DB 14.02.02.02 - Logistische Unterstützung Land | | | | | |
|---|---|----------------|----------------|----------------|--------|
| BRA-Position | Aktiva, Passiva | Stand | | Veränderung | |
| | | 31.12.2016 | 31.12.2015 | In EUR | In % |
| | Aktiva | 469.051.011,13 | 346.379.859,80 | 122.671.151,33 | 35,4 |
| A | Langfristiges Vermögen | 209.879.105,44 | 233.129.971,09 | -23.250.865,65 | -10,0 |
| A.I | Immaterielle Vermögenswerte | 0,00 | 83,33 | -83,33 | -100,0 |
| A.II | Sachanlagen | 209.842.824,10 | 233.041.668,47 | -23.198.844,37 | -10,0 |
| A.II.3 | Technische Anlagen | 180.677.896,11 | 196.886.586,64 | -16.208.690,53 | -8,2 |
| A.II.3.1 | Technische Anlagen | 2.207.540,73 | 2.831.420,69 | -623.879,96 | -22,0 |
| A.II.3.2 | Werkzeuge | 753.095,92 | 844.705,04 | -91.609,12 | -10,9 |
| A.II.3.3 | Fahrzeuge | 177.717.259,46 | 193.210.460,91 | -15.493.201,45 | -8,0 |
| A.II.4 | Amts-, Betriebs- und Geschäftsausstattung | 29.164.927,99 | 36.155.081,83 | -6.990.153,84 | -19,3 |
| A.III | Wertpapiere und sonstige Kapitalanlagen | 0,00 | 0,00 | 0,00 | |
| A.IV | Beteiligungen | 0,00 | 0,00 | 0,00 | |
| A.V | Langfristige Forderungen | 36.281,34 | 88.219,29 | -51.937,95 | -58,9 |
| A.V.5 | Sonstige langfristige Forderungen (veranschlagt) | 1.500,00 | 4.500,00 | -3.000,00 | -66,7 |
| A.V.5.2 | Aktive Rechnungsabgrenzungen | 1.500,00 | 4.500,00 | -3.000,00 | -66,7 |
| A.V.6 | Sonstige langfristige Forderungen (nicht veranschlagt) | 34.781,34 | 83.719,29 | -48.937,95 | -58,5 |
| A.V.6.1 | Vorschüsse (nicht veranschlagt) | 34.781,34 | 83.719,29 | -48.937,95 | -58,5 |
| B | Kurzfristiges Vermögen | 259.171.905,69 | 113.249.888,71 | 145.922.016,98 | 128,9 |
| B.I | Kurzfristiges Finanzvermögen | 0,00 | 0,00 | 0,00 | |
| B.II | Kurzfristige Forderungen | 11.152.970,13 | 12.106.414,61 | -953.444,48 | -7,9 |
| B.II.3 | Kurzfristige Forderungen aus Lieferungen und Leistungen | 99.514,42 | 113.616,57 | -14.102,15 | -12,4 |
| B.II.3.1 | Kurzfristige Forderungen aus Lieferungen und Leistungen an Unternehmen ohne Bundesbeteiligung | 99.514,42 | 113.616,57 | -14.102,15 | -12,4 |
| B.II.6 | Sonstige kurzfristige Forderungen (nicht veranschlagt) | 11.053.455,71 | 11.979.226,24 | -925.770,53 | -7,7 |
| B.II.6.1 | Vorschüsse (nicht veranschlagt) | 70,00 | 70,00 | 0,00 | 0,0 |
| B.II.6.2 | Sonstige gegebene Anzahlungen | 0,00 | 141.525,00 | -141.525,00 | -100,0 |
| B.II.6.3 | Aktive Rechnungsabgrenzung | 10.852.825,09 | 11.636.642,02 | -783.816,93 | -6,7 |
| B.II.6.4 | Übrige sonstige kurzfristige Forderungen | 200.560,62 | 200.989,22 | -428,60 | -0,2 |
| B.II.7 | Kurzfristige Forderungen innerhalb des Bundes | 0,00 | 13.571,80 | -13.571,80 | -100,0 |
| B.III | Vorräte | 248.000.375,55 | 101.048.763,40 | 146.951.612,15 | 145,4 |
| B.III.1 | Vorräte | 248.000.375,55 | 101.048.763,40 | 146.951.612,15 | 145,4 |
| B.IV | Liquide Mittel | 18.560,01 | 94.710,70 | -76.150,69 | -80,4 |

II. ABSCHLUSSRECHNUNGEN 2016

4. Vermögensrechnung – Langfassung

(Beträge in Euro)

Vermögensrechnung – Langfassung (ai)

| DB 14.02.02.02 - Logistische Unterstützung Land | | | | | |
|---|---|----------------|-----------------|----------------|--------|
| BRA- Position | Aktiva, Passiva | Stand | | Veränderung | |
| | | 31.12.2016 | 31.12.2015 | In EUR | In % |
| B.IV.1 | Kassa, Bankguthaben bei Kreditinstituten und Banken | 18.560,01 | 94.710,70 | -76.150,69 | -80,4 |
| B.IV.1.1 | Bargeld | 18.560,01 | 21.823,93 | -3.263,92 | -15,0 |
| B.IV.1.3 | Schwebende Geldgebarung | 0,00 | 294,20 | -294,20 | -100,0 |
| B.IV.1.5 | Wertzeichen | 0,00 | 72.592,57 | -72.592,57 | -100,0 |
| | Passiva | 469.051.011,13 | 346.379.859,80 | 122.671.151,33 | 35,4 |
| C | Nettovermögen (Ausgleichs- posten) | 421.190.067,77 | 298.053.539,46 | 123.136.528,31 | 41,3 |
| C.I | Neubewertungsrücklagen (Umbewertungskonto) | 0,00 | 0,00 | 0,00 | |
| C.II | Fremdwährungsumrechnungs- rücklagen | 0,00 | 0,00 | 0,00 | |
| C.III | Sonstige Rücklagen | 0,00 | 0,00 | 0,00 | |
| C.IV | Jährliches Nettoergebnis | -51.973.720,14 | -224.905.552,20 | 172.931.832,06 | 76,9 |
| C.V | Saldo aus der jährlichen Eröff- nungsbilanz | 298.460.745,47 | 356.902.312,21 | -58.441.566,74 | -16,4 |
| C.VI | Bundesfinanzierung | 174.923.374,79 | 166.264.325,52 | 8.659.049,27 | 5,2 |
| C.VII | Sonstiges Nettovermögen | -220.332,35 | -207.546,07 | -12.786,28 | -6,2 |
| D | Langfristige Fremdmittel | 24.703.778,26 | 24.369.186,51 | 334.591,75 | 1,4 |
| D.I | Langfristige Finanzschulden, netto | 0,00 | 0,00 | 0,00 | |
| D.II | Langfristige Verbindlichkeiten | 117.528,06 | 347.121,71 | -229.593,65 | -66,1 |
| D.II.4 | Sonstige langfristige Verbind- lichkeiten | 117.528,06 | 347.121,71 | -229.593,65 | -66,1 |
| D.II.4.3 | Übrige sonstige langfristige Verbindlichkeiten | 117.528,06 | 347.121,71 | -229.593,65 | -66,1 |
| D.II.4.3.5 | Übrige sonstige langfristige Verbindlichkeiten an andere | 117.528,06 | 347.121,71 | -229.593,65 | -66,1 |
| D.III | Langfristige Rückstellungen | 24.586.250,20 | 24.022.064,80 | 564.185,40 | 2,4 |
| D.III.1 | Rückstellungen für Abfertigung- en | 8.399.510,14 | 8.096.760,40 | 302.749,74 | 3,7 |
| D.III.2 | Rückstellungen für Jubiläums- zuwendungen | 16.186.740,06 | 15.925.304,40 | 261.435,66 | 1,6 |
| E | Kurzfristige Fremdmittel | 23.157.165,10 | 23.957.133,83 | -799.968,73 | -3,3 |
| E.I | Kurzfristige Finanzierungen, netto | 0,00 | 0,00 | 0,00 | |
| E.II | Kurzfristige Verbindlichkeiten | 13.579.391,92 | 14.738.626,37 | -1.159.234,45 | -7,9 |
| E.II.1 | Kurzfristige Verbindlichkeiten aus Lieferungen und Leistun- gen | 410.905,31 | 1.105.342,76 | -694.437,45 | -62,8 |
| E.II.1.1 | Kurzfristige Verbindlichkeiten aus Lieferungen und Leistun- gen von Unternehmen ohne Bundesbeteiligung | 410.905,31 | 1.105.342,76 | -694.437,45 | -62,8 |

4. Vermögensrechnung – Langfassung

(Beträge in Euro)

Vermögensrechnung – Langfassung (aj)

| DB 14.02.02.02 - Logistische Unterstützung Land | | | | | |
|---|---|---------------|---------------|-------------|-------|
| BRA- Position | Aktiva, Passiva | Stand | | Veränderung | |
| | | 31.12.2016 | 31.12.2015 | In EUR | In % |
| E.II.2 | Kurzfristige Verbindlichkeiten aus der Lohn- und Gehaltsabrechnung | 13.341,27 | 9.615,91 | 3.725,36 | 38,7 |
| E.II.5 | Verpflichtungen aus nicht voranschlagswirksamer Gebahrung (durchlaufende Gebahrung) | 49.871,88 | 225.276,09 | -175.404,21 | -77,9 |
| E.II.5.1 | Kurzfristige Verbindlichkeiten aus Abgaben | 36.806,76 | 223.947,42 | -187.140,66 | -83,6 |
| E.II.5.3 | Sonstige Verpflichtungen aus nicht voranschlagswirksamer Gebahrung | 13.065,12 | 1.328,67 | 11.736,45 | 883,3 |
| E.II.6 | Sonstige kurzfristige Verbindlichkeiten | 13.105.273,46 | 13.398.391,61 | -293.118,15 | -2,2 |
| E.II.6.3 | Passive Rechnungsabgrenzungen | 12.631.896,39 | 13.166.300,05 | -534.403,66 | -4,1 |
| E.II.6.4 | Übrige sonstige kurzfristige Verbindlichkeiten | 473.377,07 | 232.091,56 | 241.285,51 | 104,0 |
| E.II.6.4.5 | Übrige sonstige kurzfristige Verbindlichkeiten an andere | 473.377,07 | 232.091,56 | 241.285,51 | 104,0 |
| E.III | Kurzfristige Rückstellungen | 9.577.773,18 | 9.218.507,46 | 359.265,72 | 3,9 |
| E.III.1 | Rückstellungen für Prozesskosten | 559.568,07 | 282.000,00 | 277.568,07 | 98,4 |
| E.III.2 | Rückstellungen für nicht konsumierte Urlaube | 9.018.205,11 | 8.936.507,46 | 81.697,65 | 0,9 |

II. ABSCHLUSSRECHNUNGEN 2016

4. Vermögensrechnung – Langfassung

(Beträge in Euro)

Vermögensrechnung – Langfassung (ak)

| DB 14.02.02.03 - Logistische Unterstützung Luft | | | | | |
|---|--|-----------------|----------------|----------------|-------|
| BRA- Position | Aktiva, Passiva | Stand | | Veränderung | |
| | | 31.12.2016 | 31.12.2015 | In EUR | In % |
| | Aktiva | 55.848.990,03 | 58.106.935,32 | -2.257.945,29 | -3,9 |
| A | Langfristiges Vermögen | 58.096.706,78 | 60.152.458,92 | -2.055.752,14 | -3,4 |
| A.I | Immaterielle Vermögenswerte | 0,00 | 0,00 | 0,00 | |
| A.II | Sachanlagen | 57.928.328,83 | 60.154.007,77 | -2.225.678,94 | -3,7 |
| A.II.3 | Technische Anlagen | 54.906.886,22 | 57.061.285,91 | -2.154.399,69 | -3,8 |
| A.II.3.1 | Technische Anlagen | 130.363,95 | 124.809,10 | 5.554,85 | 4,5 |
| A.II.3.2 | Werkzeuge | 118.620,37 | 147.304,82 | -28.684,45 | -19,5 |
| A.II.3.3 | Fahrzeuge | 54.657.901,90 | 56.789.171,99 | -2.131.270,09 | -3,8 |
| A.II.4 | Amts-, Betriebs- und Geschäftsausstattung | 3.021.442,61 | 3.092.721,86 | -71.279,25 | -2,3 |
| A.III | Wertpapiere und sonstige Kapitalanlagen | 0,00 | 0,00 | 0,00 | |
| A.IV | Beteiligungen | 0,00 | 0,00 | 0,00 | |
| A.V | Langfristige Forderungen | 168.377,95 | -1.548,85 | 169.926,80 | kA |
| A.V.6 | Sonstige langfristige Forderungen (nicht veranschlagt) | 168.377,95 | -1.548,85 | 169.926,80 | kA |
| A.V.6.1 | Vorschüsse (nicht veranschlagt) | 168.377,95 | -1.548,85 | 169.926,80 | kA |
| B | Kurzfristiges Vermögen | -2.247.716,75 | -2.045.523,60 | -202.193,15 | -9,9 |
| B.I | Kurzfristiges Finanzvermögen | 0,00 | 0,00 | 0,00 | |
| B.II | Kurzfristige Forderungen | -2.044.808,78 | -2.057.578,09 | 12.769,31 | 0,6 |
| B.II.6 | Sonstige kurzfristige Forderungen (nicht veranschlagt) | -2.044.808,78 | -2.057.578,09 | 12.769,31 | 0,6 |
| B.II.6.2 | Sonstige gegebene Anzahlungen | -2.915.891,77 | -2.915.891,77 | 0,00 | 0,0 |
| B.II.6.3 | Aktive Rechnungsabgrenzung | 868.169,36 | 852.494,04 | 15.675,32 | 1,8 |
| B.II.6.4 | Übrige sonstige kurzfristige Forderungen | 2.913,63 | 5.819,64 | -2.906,01 | -49,9 |
| B.III | Vorräte | 129,24 | 115.284,65 | -115.155,41 | -99,9 |
| B.III.1 | Vorräte | 129,24 | 115.284,65 | -115.155,41 | -99,9 |
| B.IV | Liquide Mittel | -203.037,21 | -103.230,16 | -99.807,05 | -96,7 |
| B.IV.1 | Kassa, Bankguthaben bei Kreditinstituten und Banken | -203.037,21 | -103.230,16 | -99.807,05 | -96,7 |
| B.IV.1.1 | Bargeld | 1.036,40 | 234,52 | 801,88 | 341,9 |
| B.IV.1.3 | Schwebende Geldgebarung | -204.073,61 | -103.464,68 | -100.608,93 | -97,2 |
| | Passiva | 55.848.990,03 | 58.106.935,32 | -2.257.945,29 | -3,9 |
| C | Nettovermögen (Ausgleichsposten) | 44.502.407,52 | 43.952.815,81 | 549.591,71 | 1,3 |
| C.I | Neubewertungsrücklagen (Umbewertungskonto) | 0,00 | 0,00 | 0,00 | |
| C.II | Fremdwährungsumrechnungsrücklagen | 0,00 | 0,00 | 0,00 | |
| C.III | Sonstige Rücklagen | 0,00 | 0,00 | 0,00 | |
| C.IV | Jährliches Nettoergebnis | -108.604.792,16 | -87.187.625,66 | -21.417.166,50 | -24,6 |
| C.V | Saldo aus der jährlichen Eröffnungsbilanz | 43.570.098,70 | 60.849.594,01 | -17.279.495,31 | -28,4 |

II. ABSCHLUSSRECHNUNGEN 2016

4. Vermögensrechnung – Langfassung

(Beträge in Euro)

Vermögensrechnung – Langfassung (al)

| DB 14.02.02.03 - Logistische Unterstützung Luft | | | | | |
|---|--|----------------|---------------|---------------|-------|
| BRA-Position | Aktiva, Passiva | Stand | | Veränderung | |
| | | 31.12.2016 | 31.12.2015 | In EUR | In % |
| C.VI | Bundesfinanzierung | 109.272.173,94 | 70.022.805,03 | 39.249.368,91 | 56,1 |
| C.VII | Sonstiges Nettovermögen | 264.927,04 | 268.042,43 | -3.115,39 | -1,2 |
| D | Langfristige Fremdmittel | 1.435.056,92 | 1.436.317,91 | -1.260,99 | -0,1 |
| D.I | Langfristige Finanzschulden, netto | 0,00 | 0,00 | 0,00 | |
| D.II | Langfristige Verbindlichkeiten | 0,00 | 0,00 | 0,00 | |
| D.III | Langfristige Rückstellungen | 1.435.056,92 | 1.436.317,91 | -1.260,99 | -0,1 |
| D.III.1 | Rückstellungen für Abfertigungen | 339.532,13 | 325.858,12 | 13.674,01 | 4,2 |
| D.III.2 | Rückstellungen für Jubiläumswendungen | 1.095.524,79 | 1.110.459,79 | -14.935,00 | -1,3 |
| E | Kurzfristige Fremdmittel | 9.911.525,59 | 12.717.801,60 | -2.806.276,01 | -22,1 |
| E.I | Kurzfristige Finanzierungen, netto | 0,00 | 0,00 | 0,00 | |
| E.II | Kurzfristige Verbindlichkeiten | 9.246.269,11 | 12.034.544,91 | -2.788.275,80 | -23,2 |
| E.II.1 | Kurzfristige Verbindlichkeiten aus Lieferungen und Leistungen | 171.906,70 | 4.430.581,48 | -4.258.674,78 | -96,1 |
| E.II.1.1 | Kurzfristige Verbindlichkeiten aus Lieferungen und Leistungen von Unternehmen ohne Bundesbeteiligung | 171.906,70 | 4.430.581,48 | -4.258.674,78 | -96,1 |
| E.II.2 | Kurzfristige Verbindlichkeiten aus der Lohn- und Gehaltsabrechnung | 2.970,75 | 0,00 | 2.970,75 | |
| E.II.5 | Verpflichtungen aus nicht voranschlagswirksamer Gebarung (durchlaufende Gebarung) | 2.402.950,36 | 6.723.059,00 | -4.320.108,64 | -64,3 |
| E.II.5.1 | Kurzfristige Verbindlichkeiten aus Abgaben | 2.398.733,77 | 6.668.262,65 | -4.269.528,88 | -64,0 |
| E.II.5.3 | Sonstige Verpflichtungen aus nicht voranschlagswirksamer Gebarung | 4.216,59 | 54.796,35 | -50.579,76 | -92,3 |
| E.II.6 | Sonstige kurzfristige Verbindlichkeiten | 6.668.441,30 | 880.904,43 | 5.787.536,87 | 657,0 |
| E.II.6.3 | Passive Rechnungsabgrenzungen | 3.450.390,95 | 876.524,57 | 2.573.866,38 | 293,6 |
| E.II.6.4 | Übrige sonstige kurzfristige Verbindlichkeiten | 3.218.050,35 | 4.379,86 | 3.213.670,49 | kA |
| E.II.6.4.5 | Übrige sonstige kurzfristige Verbindlichkeiten an andere | 3.218.050,35 | 4.379,86 | 3.213.670,49 | kA |
| E.III | Kurzfristige Rückstellungen | 665.256,48 | 683.256,69 | -18.000,21 | -2,6 |
| E.III.2 | Rückstellungen für nicht konsumierte Urlaube | 665.256,48 | 683.256,69 | -18.000,21 | -2,6 |

II. ABSCHLUSSRECHNUNGEN 2016

4. Vermögensrechnung – Langfassung

(Beträge in Euro)

Vermögensrechnung – Langfassung (am)

| DB 14.02.02.04 - Zentrale Ausbildung | | | | | |
|--------------------------------------|---|---------------|---------------|---------------|--------|
| BRA-Position | Aktiva, Passiva | Stand | | Veränderung | |
| | | 31.12.2016 | 31.12.2015 | In EUR | In % |
| | Aktiva | 50.467.869,95 | 54.382.745,70 | -3.914.875,75 | -7,2 |
| A | Langfristiges Vermögen | 37.208.350,96 | 43.663.262,76 | -6.454.911,80 | -14,8 |
| A.I | Immaterielle Vermögenswerte | 36.863,00 | 0,00 | 36.863,00 | |
| A.II | Sachanlagen | 37.163.550,39 | 43.648.856,81 | -6.485.306,42 | -14,9 |
| A.II.3 | Technische Anlagen | 24.140.296,17 | 28.897.694,44 | -4.757.398,27 | -16,5 |
| A.II.3.1 | Technische Anlagen | 226.883,76 | 252.104,43 | -25.220,67 | -10,0 |
| A.II.3.2 | Werkzeuge | 97.401,94 | 134.704,57 | -37.302,63 | -27,7 |
| A.II.3.3 | Fahrzeuge | 23.816.010,47 | 28.510.885,44 | -4.694.874,97 | -16,5 |
| A.II.4 | Amts-, Betriebs- und Geschäftsausstattung | 13.023.254,22 | 14.751.162,37 | -1.727.908,15 | -11,7 |
| A.III | Wertpapiere und sonstige Kapitalanlagen | 0,00 | 0,00 | 0,00 | |
| A.IV | Beteiligungen | 0,00 | 0,00 | 0,00 | |
| A.V | Langfristige Forderungen | 7.937,57 | 14.405,95 | -6.468,38 | -44,9 |
| A.V.5 | Sonstige langfristige Forderungen (veranschlagt) | 113,86 | 270,50 | -156,64 | -57,9 |
| A.V.5.2 | Aktive Rechnungsabgrenzungen | 113,86 | 270,50 | -156,64 | -57,9 |
| A.V.5.3 | Übrige sonstige langfristige Forderungen | 0,00 | 0,00 | 0,00 | |
| A.V.6 | Sonstige langfristige Forderungen (nicht veranschlagt) | 7.823,71 | 14.135,45 | -6.311,74 | -44,7 |
| A.V.6.1 | Vorschüsse (nicht veranschlagt) | 7.823,71 | 14.135,45 | -6.311,74 | -44,7 |
| B | Kurzfristiges Vermögen | 13.259.518,99 | 10.719.482,94 | 2.540.036,05 | 23,7 |
| B.I | Kurzfristiges Finanzvermögen | 0,00 | 0,00 | 0,00 | |
| B.II | Kurzfristige Forderungen | 11.474.125,92 | 10.445.270,35 | 1.028.855,57 | 9,9 |
| B.II.3 | Kurzfristige Forderungen aus Lieferungen und Leistungen | 275.385,40 | 246.603,85 | 28.781,55 | 11,7 |
| B.II.3.1 | Kurzfristige Forderungen aus Lieferungen und Leistungen an Unternehmen ohne Bundesbeteiligung | 275.385,40 | 246.603,85 | 28.781,55 | 11,7 |
| B.II.6 | Sonstige kurzfristige Forderungen (nicht veranschlagt) | 11.198.740,52 | 10.198.666,50 | 1.000.074,02 | 9,8 |
| B.II.6.2 | Sonstige gegebene Anzahlungen | 0,00 | 26.710,00 | -26.710,00 | -100,0 |
| B.II.6.3 | Aktive Rechnungsabgrenzung | 10.878.554,47 | 9.800.228,96 | 1.078.325,51 | 11,0 |
| B.II.6.4 | Übrige sonstige kurzfristige Forderungen | 320.186,05 | 371.727,54 | -51.541,49 | -13,9 |
| B.III | Vorräte | 1.702.310,31 | 211.175,64 | 1.491.134,67 | 706,1 |
| B.III.1 | Vorräte | 1.702.310,31 | 211.175,64 | 1.491.134,67 | 706,1 |
| B.IV | Liquide Mittel | 83.082,76 | 63.036,95 | 20.045,81 | 31,8 |
| B.IV.1 | Kassa, Bankguthaben bei Kreditinstituten und Banken | 83.082,76 | 63.036,95 | 20.045,81 | 31,8 |
| B.IV.1.1 | Bargeld | 71.112,02 | 61.380,95 | 9.731,07 | 15,9 |

II. ABSCHLUSSRECHNUNGEN 2016

4. Vermögensrechnung – Langfassung

(Beträge in Euro)

Vermögensrechnung – Langfassung (an)

| DB 14.02.02.04 - Zentrale Ausbildung | | | | | |
|--------------------------------------|---|-----------------|-----------------|---------------|--------|
| BRA-Position | Aktiva, Passiva | Stand | | Veränderung | |
| | | 31.12.2016 | 31.12.2015 | In EUR | In % |
| B.IV.1.3 | Schwebende Geldgebarung | 11.970,74 | 1.656,00 | 10.314,74 | 622,9 |
| | Passiva | 50.467.869,95 | 54.382.745,70 | -3.914.875,75 | -7,2 |
| C | Nettovermögen (Ausgleichs-posten) | 15.943.423,94 | 22.068.126,05 | -6.124.702,11 | -27,8 |
| C.I | Neubewertungsrücklagen (Umbewertungskonto) | 0,00 | 0,00 | 0,00 | |
| C.II | Fremdwährungsumrechnungs-rücklagen | 0,00 | 0,00 | 0,00 | |
| C.III | Sonstige Rücklagen | 0,00 | 0,00 | 0,00 | |
| C.IV | Jährliches Nettoergebnis | -114.706.866,18 | -114.162.068,23 | -544.797,95 | -0,5 |
| C.V | Saldo aus der jährlichen Eröff-nungsbilanz | 18.904.354,20 | 24.423.257,29 | -5.518.903,09 | -22,6 |
| C.VI | Bundesfinanzierung | 108.949.623,72 | 108.972.761,45 | -23.137,73 | 0,0 |
| C.VII | Sonstiges Nettovermögen | 2.796.312,20 | 2.834.175,54 | -37.863,34 | -1,3 |
| D | Langfristige Fremdmittel | 16.038.718,46 | 15.203.159,60 | 835.558,86 | 5,5 |
| D.I | Langfristige Finanzschulden, netto | 0,00 | 0,00 | 0,00 | |
| D.II | Langfristige Verbindlichkeiten | 845.592,64 | 533.181,55 | 312.411,09 | 58,6 |
| D.II.4 | Sonstige langfristige Verbind-lichkeiten | 845.592,64 | 533.181,55 | 312.411,09 | 58,6 |
| D.II.4.3 | Übrige sonstige langfristige Verbindlichkeiten | 845.592,64 | 533.181,55 | 312.411,09 | 58,6 |
| D.II.4.3.5 | Übrige sonstige langfristige Verbindlichkeiten an andere | 845.592,64 | 533.181,55 | 312.411,09 | 58,6 |
| D.III | Langfristige Rückstellungen | 15.193.125,82 | 14.669.978,05 | 523.147,77 | 3,6 |
| D.III.1 | Rückstellungen für Abfertigung- en | 2.958.351,22 | 2.761.095,79 | 197.255,43 | 7,1 |
| D.III.2 | Rückstellungen für Jubiläums- zuwendungen | 12.234.774,60 | 11.908.882,26 | 325.892,34 | 2,7 |
| E | Kurzfristige Fremdmittel | 18.485.727,55 | 17.111.460,05 | 1.374.267,50 | 8,0 |
| E.I | Kurzfristige Finanzierungen, netto | 0,00 | 0,00 | 0,00 | |
| E.II | Kurzfristige Verbindlichkeiten | 12.335.418,09 | 11.379.183,08 | 956.235,01 | 8,4 |
| E.II.1 | Kurzfristige Verbindlichkeiten aus Lieferungen und Leistun- gen | 63.961,90 | 89.538,25 | -25.576,35 | -28,6 |
| E.II.1.1 | Kurzfristige Verbindlichkeiten aus Lieferungen und Leistun- gen von Unternehmen ohne Bundesbeteiligung | 63.961,90 | 89.538,25 | -25.576,35 | -28,6 |
| E.II.2 | Kurzfristige Verbindlichkeiten aus der Lohn- und Gehaltsab- rechnung | -7.891,95 | 2.383,85 | -10.275,80 | -431,1 |

II. ABSCHLUSSRECHNUNGEN 2016

4. Vermögensrechnung – Langfassung

(Beträge in Euro)

Vermögensrechnung – Langfassung (ao)

| DB 14.02.02.04 - Zentrale Ausbildung | | | | | |
|--------------------------------------|---|---------------|---------------|-------------|-------|
| BRA- Position | Aktiva, Passiva | Stand | | Veränderung | |
| | | 31.12.2016 | 31.12.2015 | In EUR | In % |
| E.II.5 | Verpflichtungen aus nicht voranschlagswirksamer Gebahrung (durchlaufende Gebahrung) | 300.728,25 | 152.047,67 | 148.680,58 | 97,8 |
| E.II.5.1 | Kurzfristige Verbindlichkeiten aus Abgaben | 265.047,10 | 121.014,27 | 144.032,83 | 119,0 |
| E.II.5.3 | Sonstige Verpflichtungen aus nicht voranschlagswirksamer Gebahrung | 35.681,15 | 31.033,40 | 4.647,75 | 15,0 |
| E.II.6 | Sonstige kurzfristige Verbindlichkeiten | 11.978.619,89 | 11.135.213,31 | 843.406,58 | 7,6 |
| E.II.6.3 | Passive Rechnungsabgrenzungen | 11.409.441,29 | 10.839.332,42 | 570.108,87 | 5,3 |
| E.II.6.4 | Übrige sonstige kurzfristige Verbindlichkeiten | 569.178,60 | 295.880,89 | 273.297,71 | 92,4 |
| E.II.6.4.5 | Übrige sonstige kurzfristige Verbindlichkeiten an andere | 569.178,60 | 295.880,89 | 273.297,71 | 92,4 |
| E.III | Kurzfristige Rückstellungen | 6.150.309,46 | 5.732.276,97 | 418.032,49 | 7,3 |
| E.III.2 | Rückstellungen für nicht konsumierte Urlaube | 6.150.309,46 | 5.732.276,97 | 418.032,49 | 7,3 |

4. Vermögensrechnung – Langfassung

(Beträge in Euro)

Vermögensrechnung – Langfassung (ap)

| DB 14.02.02.05 - Facility Management | | | | | |
|--------------------------------------|--|------------------|------------------|----------------|--------|
| BRA-Position | Aktiva, Passiva | Stand | | Veränderung | |
| | | 31.12.2016 | 31.12.2015 | In EUR | In % |
| | Aktiva | 3.677.314.561,06 | 3.748.707.811,30 | -71.393.250,24 | -1,9 |
| A | Langfristiges Vermögen | 3.664.396.400,54 | 3.740.109.240,78 | -75.712.840,24 | -2,0 |
| A.I | Immaterielle Vermögenswerte | 0,00 | 0,00 | 0,00 | |
| A.II | Sachanlagen | 3.662.973.063,64 | 3.738.674.771,21 | -75.701.707,57 | -2,0 |
| A.II.1 | Grundstücke und Grundstückseinrichtungen | 2.351.302.984,45 | 2.432.871.954,27 | -81.568.969,82 | -3,4 |
| A.II.1.1 | Straßen, Wege, Plätze, Brücken, Tunnel, Trogbauwerke, Schienen, Flugplätze | 542.860.850,22 | 611.332.366,19 | -68.471.515,97 | -11,2 |
| A.II.1.3 | Anlagen zur Wasserver- und -entsorgung, Wasserbauten | 352.631,39 | 375.002,98 | -22.371,59 | -6,0 |
| A.II.1.4 | Unbebaute Grundstücke | 15.823.479,00 | 15.823.479,00 | 0,00 | 0,0 |
| A.II.1.5 | Bebaute Grundstücke | 1.773.884.230,32 | 1.795.392.453,89 | -21.508.223,57 | -1,2 |
| A.II.1.6 | Anlagen im Bau (Grundstücke) | 18.381.793,52 | 9.948.652,21 | 8.433.141,31 | 84,8 |
| A.II.2 | Gebäude und Bauten | 1.298.692.586,76 | 1.295.556.031,78 | 3.136.554,98 | 0,2 |
| A.II.2.1 | Gebäude, Bauten für eigene Zwecke | 964.333.549,12 | 1.003.510.111,86 | -39.176.562,74 | -3,9 |
| A.II.2.2 | Sonstige Gebäude und Bauten | 155.225.405,61 | 170.549.985,79 | -15.324.580,18 | -9,0 |
| A.II.2.3 | Anlagen im Bau (Gebäude) | 179.133.632,03 | 121.495.934,13 | 57.637.697,90 | 47,4 |
| A.II.3 | Technische Anlagen | 2.011.835,96 | 2.629.225,98 | -617.390,02 | -23,5 |
| A.II.3.1 | Technische Anlagen | 485.990,55 | 537.051,15 | -51.060,60 | -9,5 |
| A.II.3.2 | Werkzeuge | 949.859,25 | 1.342.660,64 | -392.801,39 | -29,3 |
| A.II.3.3 | Fahrzeuge | 575.986,16 | 749.514,19 | -173.528,03 | -23,2 |
| A.II.4 | Amts-, Betriebs- und Geschäftsausstattung | 10.965.656,47 | 5.025.220,78 | 5.940.435,69 | 118,2 |
| A.II.6 | Gegebene Anzahlungen für Anlagen | 0,00 | 2.592.338,40 | -2.592.338,40 | -100,0 |
| A.III | Wertpapiere und sonstige Kapitalanlagen | 0,00 | 0,00 | 0,00 | |
| A.IV | Beteiligungen | 1.419.354,09 | 1.419.354,09 | 0,00 | 0,0 |
| A.IV.1 | Beteiligungen an verbundenen Unternehmen | 1.386.667,10 | 1.386.667,10 | 0,00 | 0,0 |
| A.IV.3 | Sonstige Beteiligungen | 32.686,99 | 32.686,99 | 0,00 | 0,0 |
| A.V | Langfristige Forderungen | 3.982,81 | 15.115,48 | -11.132,67 | -73,7 |
| A.V.5 | Sonstige langfristige Forderungen (veranschlagt) | 670,74 | 836,34 | -165,60 | -19,8 |
| A.V.5.2 | Aktive Rechnungsabgrenzungen | 670,74 | 836,34 | -165,60 | -19,8 |
| A.V.5.3 | Übrige sonstige langfristige Forderungen | 0,00 | 0,00 | 0,00 | |
| A.V.6 | Sonstige langfristige Forderungen (nicht veranschlagt) | 3.312,07 | 14.279,14 | -10.967,07 | -76,8 |
| A.V.6.1 | Vorschüsse (nicht veranschlagt) | 3.312,07 | 14.279,14 | -10.967,07 | -76,8 |
| B | Kurzfristiges Vermögen | 12.918.160,52 | 8.598.570,52 | 4.319.590,00 | 50,2 |
| B.I | Kurzfristiges Finanzvermögen | 0,00 | 0,00 | 0,00 | |

II. ABSCHLUSSRECHNUNGEN 2016

4. Vermögensrechnung – Langfassung

(Beträge in Euro)

Vermögensrechnung – Langfassung (aq)

| DB 14.02.02.05 - Facility Management | | | | | |
|--------------------------------------|---|------------------|------------------|----------------|--------|
| BRA-Position | Aktiva, Passiva | Stand | | Veränderung | |
| | | 31.12.2016 | 31.12.2015 | In EUR | In % |
| B.II | Kurzfristige Forderungen | 12.797.262,65 | 8.542.855,04 | 4.254.407,61 | 49,8 |
| B.II.3 | Kurzfristige Forderungen aus Lieferungen und Leistungen | 5.779.946,11 | 838.646,31 | 4.941.299,80 | 589,2 |
| B.II.3.1 | Kurzfristige Forderungen aus Lieferungen und Leistungen an Unternehmen ohne Bundesbeteiligung | 5.779.946,11 | 838.646,31 | 4.941.299,80 | 589,2 |
| B.II.6 | Sonstige kurzfristige Forderungen (nicht veranschlagt) | 7.049.818,97 | 7.736.454,13 | -686.635,16 | -8,9 |
| B.II.6.1 | Vorschüsse (nicht veranschlagt) | 0,00 | 35,00 | -35,00 | -100,0 |
| B.II.6.3 | Aktive Rechnungsabgrenzung | 6.930.290,91 | 6.993.427,09 | -63.136,18 | -0,9 |
| B.II.6.4 | Übrige sonstige kurzfristige Forderungen | 119.528,06 | 742.992,04 | -623.463,98 | -83,9 |
| B.II.7 | Kurzfristige Forderungen innerhalb des Bundes | -32.502,43 | -32.245,40 | -257,03 | -0,8 |
| B.III | Vorräte | 107.193,08 | 41.746,91 | 65.446,17 | 156,8 |
| B.III.1 | Vorräte | 107.193,08 | 41.746,91 | 65.446,17 | 156,8 |
| B.IV | Liquide Mittel | 13.704,79 | 13.968,57 | -263,78 | -1,9 |
| B.IV.1 | Kassa, Bankguthaben bei Kreditinstituten und Banken | 13.704,79 | 13.968,57 | -263,78 | -1,9 |
| B.IV.1.1 | Bargeld | 13.704,79 | 13.968,57 | -263,78 | -1,9 |
| B.IV.1.3 | Schwebende Geldgebarung | 0,00 | 0,00 | 0,00 | |
| B.IV.1.5 | Wertzeichen | 0,00 | 0,00 | 0,00 | |
| | Passiva | 3.677.314.561,06 | 3.748.707.811,30 | -71.393.250,24 | -1,9 |
| C | Nettovermögen (Ausgleichsposten) | 3.643.583.195,52 | 3.724.911.875,45 | -81.328.679,93 | -2,2 |
| C.I | Neubewertungsrücklagen (Umbewertungskonto) | 0,00 | 0,00 | 0,00 | |
| C.II | Fremdwährungsumrechnungsrücklagen | 0,00 | 0,00 | 0,00 | |
| C.III | Sonstige Rücklagen | 0,00 | 0,00 | 0,00 | |
| C.IV | Jährliches Nettoergebnis | -231.230.245,83 | -228.727.556,95 | -2.502.688,88 | -1,1 |
| C.V | Saldo aus der jährlichen Eröffnungsbilanz | 3.665.552.963,41 | 3.763.173.847,95 | -97.620.884,54 | -2,6 |
| C.VI | Bundesfinanzierung | 209.287.658,57 | 190.489.914,90 | 18.797.743,67 | 9,9 |
| C.VII | Sonstiges Nettovermögen | -27.180,63 | -24.330,45 | -2.850,18 | -11,7 |
| D | Langfristige Fremdmittel | 13.119.145,44 | 8.418.571,77 | 4.700.573,67 | 55,8 |
| D.I | Langfristige Finanzschulden, netto | 0,00 | 0,00 | 0,00 | |
| D.II | Langfristige Verbindlichkeiten | 4.448.554,69 | 0,00 | 4.448.554,69 | |
| D.II.4 | Sonstige langfristige Verbindlichkeiten | 4.448.554,69 | 0,00 | 4.448.554,69 | |
| D.II.4.1 | Passive Rechnungsabgrenzungen | 4.448.554,69 | 0,00 | 4.448.554,69 | |
| D.III | Langfristige Rückstellungen | 8.670.590,75 | 8.418.571,77 | 252.018,98 | 3,0 |

II. ABSCHLUSSRECHNUNGEN 2016

4. Vermögensrechnung – Langfassung

(Beträge in Euro)

Vermögensrechnung – Langfassung (ar)

| DB 14.02.02.05 - Facility Management | | | | | |
|--------------------------------------|--|----------------------|----------------------|---------------------|-------------|
| BRA-Position | Aktiva, Passiva | Stand | | Veränderung | |
| | | 31.12.2016 | 31.12.2015 | In EUR | In % |
| D.III.1 | Rückstellungen für Abfertigungen | 3.108.877,42 | 2.955.367,47 | 153.509,95 | 5,2 |
| D.III.2 | Rückstellungen für Jubiläumszuwendungen | 5.305.272,07 | 5.206.763,04 | 98.509,03 | 1,9 |
| D.III.4 | Rückstellungen für Sanierungen von Altlasten | 256.441,26 | 256.441,26 | 0,00 | 0,0 |
| E | Kurzfristige Fremdmittel | 20.612.220,10 | 15.377.364,08 | 5.234.856,02 | 34,0 |
| E.I | Kurzfristige Finanzierungen, netto | 0,00 | 0,00 | 0,00 | |
| E.II | Kurzfristige Verbindlichkeiten | 17.520.586,62 | 12.290.593,67 | 5.229.992,95 | 42,6 |
| E.II.1 | Kurzfristige Verbindlichkeiten aus Lieferungen und Leistungen | 2.514.970,13 | 4.047.618,59 | -1.532.648,46 | -37,9 |
| E.II.1.1 | Kurzfristige Verbindlichkeiten aus Lieferungen und Leistungen von Unternehmen ohne Bundesbeteiligung | 2.514.970,13 | 4.047.618,59 | -1.532.648,46 | -37,9 |
| E.II.2 | Kurzfristige Verbindlichkeiten aus der Lohn- und Gehaltsabrechnung | 3.480,15 | 448,32 | 3.031,83 | 676,3 |
| E.II.5 | Verpflichtungen aus nicht voranschlagswirksamer Gebarung (durchlaufende Gebarung) | 1.323.702,72 | 213.973,19 | 1.109.729,53 | 518,6 |
| E.II.5.1 | Kurzfristige Verbindlichkeiten aus Abgaben | -285.923,59 | -366.107,00 | 80.183,41 | 21,9 |
| E.II.5.3 | Sonstige Verpflichtungen aus nicht voranschlagswirksamer Gebarung | 1.609.626,31 | 580.080,19 | 1.029.546,12 | 177,5 |
| E.II.6 | Sonstige kurzfristige Verbindlichkeiten | 13.678.433,62 | 8.028.553,57 | 5.649.880,05 | 70,4 |
| E.II.6.3 | Passive Rechnungsabgrenzungen | 13.371.557,56 | 7.993.528,09 | 5.378.029,47 | 67,3 |
| E.II.6.4 | Übrige sonstige kurzfristige Verbindlichkeiten | 306.876,06 | 35.025,48 | 271.850,58 | 776,2 |
| E.II.6.4.5 | Übrige sonstige kurzfristige Verbindlichkeiten an andere | 306.876,06 | 35.025,48 | 271.850,58 | 776,2 |
| E.II.7 | Kurzfristige Verbindlichkeiten innerhalb des Bundes | 0,00 | 0,00 | 0,00 | |
| E.III | Kurzfristige Rückstellungen | 3.091.633,48 | 3.086.770,41 | 4.863,07 | 0,2 |
| E.III.2 | Rückstellungen für nicht konsumierte Urlaube | 3.091.633,48 | 3.086.770,41 | 4.863,07 | 0,2 |

4. Vermögensrechnung – Langfassung

(Beträge in Euro)

Vermögensrechnung – Langfassung (as)

| GB 14.03 - Sport | | | | | |
|------------------|---|---------------|---------------|-------------|--------|
| BRA- Position | Aktiva, Passiva | Stand | | Veränderung | |
| | | 31.12.2016 | 31.12.2015 | In EUR | In % |
| | Aktiva | 35.486.604,41 | 35.378.216,75 | 108.387,66 | 0,3 |
| A | Langfristiges Vermögen | 33.853.470,66 | 33.816.347,44 | 37.123,22 | 0,1 |
| A.I | Immaterielle Vermögenswerte | 442,94 | 893,82 | -450,88 | -50,4 |
| A.II | Sachanlagen | 238.952,85 | 201.458,24 | 37.494,61 | 18,6 |
| A.II.3 | Technische Anlagen | 10.765,26 | 14.865,83 | -4.100,57 | -27,6 |
| A.II.3.1 | Technische Anlagen | 2.629,30 | 3.084,74 | -455,44 | -14,8 |
| A.II.3.2 | Werkzeuge | 573,31 | 745,30 | -171,99 | -23,1 |
| A.II.3.3 | Fahrzeuge | 7.562,65 | 11.035,79 | -3.473,14 | -31,5 |
| A.II.4 | Amts-, Betriebs- und Geschäftsausstattung | 136.887,59 | 186.592,41 | -49.704,82 | -26,6 |
| A.II.6 | Gegebene Anzahlungen für Anlagen | 91.300,00 | 0,00 | 91.300,00 | |
| A.III | Wertpapiere und sonstige Kapitalanlagen | 0,00 | 0,00 | 0,00 | |
| A.IV | Beteiligungen | 33.613.745,38 | 33.613.745,38 | 0,00 | 0,0 |
| A.IV.1 | Beteiligungen an verbundenen Unternehmen | 33.613.745,38 | 33.613.745,38 | 0,00 | 0,0 |
| A.V | Langfristige Forderungen | 329,49 | 250,00 | 79,49 | 31,8 |
| A.V.1 | Langfristige Forderungen aus gewährten Darlehen | 0,00 | 0,00 | 0,00 | |
| A.V.1.3 | Langfristige Forderungen aus gewährten Darlehen an private Körperschaften und Rechtsträger | 0,00 | 0,00 | 0,00 | |
| A.V.6 | Sonstige langfristige Forderungen (nicht veranschlagt) | 329,49 | 250,00 | 79,49 | 31,8 |
| A.V.6.1 | Vorschüsse (nicht veranschlagt) | 329,49 | 250,00 | 79,49 | 31,8 |
| B | Kurzfristiges Vermögen | 1.633.133,75 | 1.561.869,31 | 71.264,44 | 4,6 |
| B.I | Kurzfristiges Finanzvermögen | 0,00 | 0,00 | 0,00 | |
| B.II | Kurzfristige Forderungen | 1.474.926,05 | 1.404.393,38 | 70.532,67 | 5,0 |
| B.II.1 | Kurzfristige Forderungen aus gewährten Darlehen | 0,00 | 3.000,00 | -3.000,00 | -100,0 |
| B.II.1.3 | Kurzfristige Forderungen aus gewährten Darlehen an private Körperschaften und Rechtsträger | 0,00 | 3.000,00 | -3.000,00 | -100,0 |
| B.II.3 | Kurzfristige Forderungen aus Lieferungen und Leistungen | 0,00 | 259,85 | -259,85 | -100,0 |
| B.II.3.1 | Kurzfristige Forderungen aus Lieferungen und Leistungen an Unternehmen ohne Bundesbeteiligung | 0,00 | 259,85 | -259,85 | -100,0 |
| B.II.6 | Sonstige kurzfristige Forderungen (nicht veranschlagt) | 1.474.926,05 | 1.401.133,53 | 73.792,52 | 5,3 |
| B.II.6.3 | Aktive Rechnungsabgrenzung | 177.222,13 | 196.031,14 | -18.809,01 | -9,6 |

II. ABSCHLUSSRECHNUNGEN 2016

4. Vermögensrechnung – Langfassung

(Beträge in Euro)

Vermögensrechnung – Langfassung (at)

| GB 14.03 - Sport | | | | | |
|------------------|--|-----------------|-----------------|----------------|-------|
| BRA-Position | Aktiva, Passiva | Stand | | Veränderung | |
| | | 31.12.2016 | 31.12.2015 | In EUR | In % |
| B.II.6.4 | Übrige sonstige kurzfristige Forderungen | 1.297.703,92 | 1.205.102,39 | 92.601,53 | 7,7 |
| B.III | Vorräte | 157.327,51 | 157.327,51 | 0,00 | 0,0 |
| B.III.1 | Vorräte | 157.327,51 | 157.327,51 | 0,00 | 0,0 |
| B.IV | Liquide Mittel | 880,19 | 148,42 | 731,77 | 493,0 |
| B.IV.1 | Kassa, Bankguthaben bei Kreditinstituten und Banken | 880,19 | 148,42 | 731,77 | 493,0 |
| B.IV.1.1 | Bargeld | 880,19 | 442,62 | 437,57 | 98,9 |
| B.IV.1.3 | Schwebende Geldgebarung | 0,00 | -294,20 | 294,20 | 100,0 |
| | Passiva | 35.486.604,41 | 35.378.216,75 | 108.387,66 | 0,3 |
| C | Nettovermögen (Ausgleichsposten) | 34.258.202,97 | 34.239.734,67 | 18.468,30 | 0,1 |
| C.I | Neubewertungsrücklagen (Umbewertungskonto) | 0,00 | 0,00 | 0,00 | |
| C.II | Fremdwährungsumrechnungsrücklagen | 0,00 | 0,00 | 0,00 | |
| C.III | Sonstige Rücklagen | 0,00 | 0,00 | 0,00 | |
| C.IV | Jährliches Nettoergebnis | -130.815.007,20 | -119.577.416,69 | -11.237.590,51 | -9,4 |
| C.V | Saldo aus der jährlichen Eröffnungsbilanz | 34.256.646,35 | 33.922.739,49 | 333.906,86 | 1,0 |
| C.VI | Bundesfinanzierung | 130.817.018,05 | 119.894.956,78 | 10.922.061,27 | 9,1 |
| C.VII | Sonstiges Nettovermögen | -454,23 | -544,91 | 90,68 | 16,6 |
| D | Langfristige Fremdmittel | 649.538,48 | 625.102,95 | 24.435,53 | 3,9 |
| D.I | Langfristige Finanzschulden, netto | 0,00 | 0,00 | 0,00 | |
| D.II | Langfristige Verbindlichkeiten | 0,00 | 0,00 | 0,00 | |
| D.III | Langfristige Rückstellungen | 649.538,48 | 625.102,95 | 24.435,53 | 3,9 |
| D.III.1 | Rückstellungen für Abfertigungen | 281.508,74 | 247.181,51 | 34.327,23 | 13,9 |
| D.III.2 | Rückstellungen für Jubiläumswendungen | 368.029,74 | 377.921,44 | -9.891,70 | -2,6 |
| E | Kurzfristige Fremdmittel | 578.862,96 | 513.379,13 | 65.483,83 | 12,8 |
| E.I | Kurzfristige Finanzierungen, netto | 0,00 | 0,00 | 0,00 | |
| E.II | Kurzfristige Verbindlichkeiten | 352.928,95 | 293.307,84 | 59.621,11 | 20,3 |
| E.II.1 | Kurzfristige Verbindlichkeiten aus Lieferungen und Leistungen | 34.114,85 | 46.991,06 | -12.876,21 | -27,4 |
| E.II.1.1 | Kurzfristige Verbindlichkeiten aus Lieferungen und Leistungen von Unternehmen ohne Bundesbeteiligung | 34.114,85 | 46.991,06 | -12.876,21 | -27,4 |
| E.II.2 | Kurzfristige Verbindlichkeiten aus der Lohn- und Gehaltsabrechnung | 0,00 | 0,00 | 0,00 | |

II. ABSCHLUSSRECHNUNGEN 2016

4. Vermögensrechnung – Langfassung

(Beträge in Euro)

Vermögensrechnung – Langfassung (au)

| GB 14.03 - Sport | | | | | |
|------------------|---|------------|------------|-------------|-------|
| BRA-Position | Aktiva, Passiva | Stand | | Veränderung | |
| | | 31.12.2016 | 31.12.2015 | In EUR | In % |
| E.II.5 | Verpflichtungen aus nicht voranschlagswirksamer Gebarung (durchlaufende Gebarung) | 3.737,23 | 5.160,32 | -1.423,09 | -27,6 |
| E.II.5.1 | Kurzfristige Verbindlichkeiten aus Abgaben | 367,20 | 2.029,70 | -1.662,50 | -81,9 |
| E.II.5.3 | Sonstige Verpflichtungen aus nicht voranschlagswirksamer Gebarung | 3.370,03 | 3.130,62 | 239,41 | 7,7 |
| E.II.6 | Sonstige kurzfristige Verbindlichkeiten | 315.076,87 | 241.156,46 | 73.920,41 | 30,7 |
| E.II.6.3 | Passive Rechnungsabgrenzungen | 306.696,82 | 233.792,27 | 72.904,55 | 31,2 |
| E.II.6.4 | Übrige sonstige kurzfristige Verbindlichkeiten | 8.380,05 | 7.364,19 | 1.015,86 | 13,8 |
| E.II.6.4.5 | Übrige sonstige kurzfristige Verbindlichkeiten an andere | 8.380,05 | 7.364,19 | 1.015,86 | 13,8 |
| E.II.7 | Kurzfristige Verbindlichkeiten innerhalb des Bundes | 0,00 | 0,00 | 0,00 | |
| E.III | Kurzfristige Rückstellungen | 225.934,01 | 220.071,29 | 5.862,72 | 2,7 |
| E.III.2 | Rückstellungen für nicht konsumierte Urlaube | 225.934,01 | 220.071,29 | 5.862,72 | 2,7 |

II. ABSCHLUSSRECHNUNGEN 2016

4. Vermögensrechnung – Langfassung

(Beträge in Euro)

Vermögensrechnung – Langfassung (av)

| DB 14.03.01 - Steuerung und Service | | | | | |
|-------------------------------------|---|-------------|-------------|-------------|--------|
| BRA-Position | Aktiva, Passiva | Stand | | Veränderung | |
| | | 31.12.2016 | 31.12.2015 | In EUR | In % |
| | Aktiva | 561.335,03 | 521.167,70 | 40.167,33 | 7,7 |
| A | Langfristiges Vermögen | 239.725,28 | 202.602,06 | 37.123,22 | 18,3 |
| A.I | Immaterielle Vermögenswerte | 442,94 | 893,82 | -450,88 | -50,4 |
| A.II | Sachanlagen | 238.952,85 | 201.458,24 | 37.494,61 | 18,6 |
| A.II.3 | Technische Anlagen | 10.765,26 | 14.865,83 | -4.100,57 | -27,6 |
| A.II.3.1 | Technische Anlagen | 2.629,30 | 3.084,74 | -455,44 | -14,8 |
| A.II.3.2 | Werkzeuge | 573,31 | 745,30 | -171,99 | -23,1 |
| A.II.3.3 | Fahrzeuge | 7.562,65 | 11.035,79 | -3.473,14 | -31,5 |
| A.II.4 | Amts- , Betriebs- und Geschäftsausstattung | 136.887,59 | 186.592,41 | -49.704,82 | -26,6 |
| A.II.6 | Gegebene Anzahlungen für Anlagen | 91.300,00 | 0,00 | 91.300,00 | |
| A.III | Wertpapiere und sonstige Kapitalanlagen | 0,00 | 0,00 | 0,00 | |
| A.IV | Beteiligungen | 0,00 | 0,00 | 0,00 | |
| A.V | Langfristige Forderungen | 329,49 | 250,00 | 79,49 | 31,8 |
| A.V.6 | Sonstige langfristige Forderungen (nicht veranschlagt) | 329,49 | 250,00 | 79,49 | 31,8 |
| A.V.6.1 | Vorschüsse (nicht veranschlagt) | 329,49 | 250,00 | 79,49 | 31,8 |
| B | Kurzfristiges Vermögen | 321.609,75 | 318.565,64 | 3.044,11 | 1,0 |
| B.I | Kurzfristiges Finanzvermögen | 0,00 | 0,00 | 0,00 | |
| B.II | Kurzfristige Forderungen | 162.636,10 | 163.851,26 | -1.215,16 | -0,7 |
| B.II.3 | Kurzfristige Forderungen aus Lieferungen und Leistungen | 0,00 | 239,90 | -239,90 | -100,0 |
| B.II.3.1 | Kurzfristige Forderungen aus Lieferungen und Leistungen an Unternehmen ohne Bundesbeteiligung | 0,00 | 239,90 | -239,90 | -100,0 |
| B.II.6 | Sonstige kurzfristige Forderungen (nicht veranschlagt) | 162.636,10 | 163.611,36 | -975,26 | -0,6 |
| B.II.6.3 | Aktive Rechnungsabgrenzung | 148.266,30 | 156.830,44 | -8.564,14 | -5,5 |
| B.II.6.4 | Übrige sonstige kurzfristige Forderungen | 14.369,80 | 6.780,92 | 7.588,88 | 111,9 |
| B.III | Vorräte | 157.327,51 | 157.327,51 | 0,00 | 0,0 |
| B.III.1 | Vorräte | 157.327,51 | 157.327,51 | 0,00 | 0,0 |
| B.IV | Liquide Mittel | 1.646,14 | -2.613,13 | 4.259,27 | 163,0 |
| B.IV.1 | Kassa, Bankguthaben bei Kreditinstituten und Banken | 1.646,14 | -2.613,13 | 4.259,27 | 163,0 |
| B.IV.1.1 | Bargeld | 880,19 | 442,62 | 437,57 | 98,9 |
| B.IV.1.3 | Schwebende Geldgebarung | 765,95 | -3.055,75 | 3.821,70 | 125,1 |
| | Passiva | 561.335,03 | 521.167,70 | 40.167,33 | 7,7 |
| C | Nettovermögen (Ausgleichsposten) | -485.145,68 | -538.507,13 | 53.361,45 | 9,9 |
| C.I | Neubewertungsrücklagen (Umbewertungskonto) | 0,00 | 0,00 | 0,00 | |

II. ABSCHLUSSRECHNUNGEN 2016

4. Vermögensrechnung – Langfassung

(Beträge in Euro)

Vermögensrechnung – Langfassung (aw)

| DB 14.03.01 - Steuerung und Service | | | | | |
|-------------------------------------|--|---------------|---------------|-------------|-------|
| BRA-Position | Aktiva, Passiva | Stand | | Veränderung | |
| | | 31.12.2016 | 31.12.2015 | In EUR | In % |
| C.II | Fremdwährungsumrechnungsrücklagen | 0,00 | 0,00 | 0,00 | |
| C.III | Sonstige Rücklagen | 0,00 | 0,00 | 0,00 | |
| C.IV | Jährliches Nettoergebnis | -3.814.418,92 | -3.662.788,06 | -151.630,86 | -4,1 |
| C.V | Saldo aus der jährlichen Eröffnungsbilanz | -1.644.551,54 | -1.554.531,18 | -90.020,36 | -5,8 |
| C.VI | Bundesfinanzierung | 3.801.324,46 | 3.547.414,36 | 253.910,10 | 7,2 |
| C.VII | Sonstiges Nettovermögen | 1.172.500,32 | 1.131.397,75 | 41.102,57 | 3,6 |
| D | Langfristige Fremdmittel | 649.538,48 | 625.102,95 | 24.435,53 | 3,9 |
| D.I | Langfristige Finanzschulden, netto | 0,00 | 0,00 | 0,00 | |
| D.II | Langfristige Verbindlichkeiten | 0,00 | 0,00 | 0,00 | |
| D.III | Langfristige Rückstellungen | 649.538,48 | 625.102,95 | 24.435,53 | 3,9 |
| D.III.1 | Rückstellungen für Abfertigungen | 281.508,74 | 247.181,51 | 34.327,23 | 13,9 |
| D.III.2 | Rückstellungen für Jubiläumszuwendungen | 368.029,74 | 377.921,44 | -9.891,70 | -2,6 |
| E | Kurzfristige Fremdmittel | 396.942,23 | 434.571,88 | -37.629,65 | -8,7 |
| E.I | Kurzfristige Finanzierungen, netto | 0,00 | 0,00 | 0,00 | |
| E.II | Kurzfristige Verbindlichkeiten | 171.008,22 | 214.500,59 | -43.492,37 | -20,3 |
| E.II.1 | Kurzfristige Verbindlichkeiten aus Lieferungen und Leistungen | 7.556,81 | 14.968,40 | -7.411,59 | -49,5 |
| E.II.1.1 | Kurzfristige Verbindlichkeiten aus Lieferungen und Leistungen von Unternehmen ohne Bundesbeteiligung | 7.556,81 | 14.968,40 | -7.411,59 | -49,5 |
| E.II.2 | Kurzfristige Verbindlichkeiten aus der Lohn- und Gehaltsabrechnung | 0,00 | 0,00 | 0,00 | |
| E.II.5 | Verpflichtungen aus nicht voranschlagswirksamer Gebarung (durchlaufende Gebarung) | 258,50 | 3.130,62 | -2.872,12 | -91,7 |
| E.II.5.1 | Kurzfristige Verbindlichkeiten aus Abgaben | -734,40 | 0,00 | -734,40 | |
| E.II.5.3 | Sonstige Verpflichtungen aus nicht voranschlagswirksamer Gebarung | 992,90 | 3.130,62 | -2.137,72 | -68,3 |
| E.II.6 | Sonstige kurzfristige Verbindlichkeiten | 163.192,91 | 196.401,57 | -33.208,66 | -16,9 |
| E.II.6.3 | Passive Rechnungsabgrenzungen | 154.812,86 | 189.037,38 | -34.224,52 | -18,1 |
| E.II.6.4 | Übrige sonstige kurzfristige Verbindlichkeiten | 8.380,05 | 7.364,19 | 1.015,86 | 13,8 |

4. Vermögensrechnung – Langfassung

(Beträge in Euro)

Vermögensrechnung – Langfassung (ax)

| DB 14.03.01 - Steuerung und Service | | | | | |
|-------------------------------------|---|------------|------------|-------------|------|
| BRA- Position | Aktiva, Passiva | Stand | | Veränderung | |
| | | 31.12.2016 | 31.12.2015 | In EUR | In % |
| E.II.6.4.5 | Übrige sonstige kurzfristige Verbindlichkeiten an andere | 8.380,05 | 7.364,19 | 1.015,86 | 13,8 |
| E.III | Kurzfristige Rückstellungen | 225.934,01 | 220.071,29 | 5.862,72 | 2,7 |
| E.III.2 | Rückstellungen für nicht kon- sumierte Urlaube | 225.934,01 | 220.071,29 | 5.862,72 | 2,7 |

II. ABSCHLUSSRECHNUNGEN 2016

4. Vermögensrechnung – Langfassung

(Beträge in Euro)

Vermögensrechnung – Langfassung (ay)

| DB 14.03.02 - Allgemeine Sportförderung | | | | | |
|---|---|------------|------------|-------------|--------|
| BRA-Position | Aktiva, Passiva | Stand | | Veränderung | |
| | | 31.12.2016 | 31.12.2015 | In EUR | In % |
| | Aktiva | 936.537,70 | 870.493,09 | 66.044,61 | 7,6 |
| A | Langfristiges Vermögen | 0,00 | 0,00 | 0,00 | |
| A.I | Immaterielle Vermögenswerte | 0,00 | 0,00 | 0,00 | |
| A.II | Sachanlagen | 0,00 | 0,00 | 0,00 | |
| A.III | Wertpapiere und sonstige Kapitalanlagen | 0,00 | 0,00 | 0,00 | |
| A.IV | Beteiligungen | 0,00 | 0,00 | 0,00 | |
| A.V | Langfristige Forderungen | 0,00 | 0,00 | 0,00 | |
| A.V.1 | Langfristige Forderungen aus gewährten Darlehen | 0,00 | 0,00 | 0,00 | |
| A.V.1.3 | Langfristige Forderungen aus gewährten Darlehen an private Körperschaften und Rechtsträger | 0,00 | 0,00 | 0,00 | |
| B | Kurzfristiges Vermögen | 936.537,70 | 870.493,09 | 66.044,61 | 7,6 |
| B.I | Kurzfristiges Finanzvermögen | 0,00 | 0,00 | 0,00 | |
| B.II | Kurzfristige Forderungen | 937.303,65 | 867.731,54 | 69.572,11 | 8,0 |
| B.II.1 | Kurzfristige Forderungen aus gewährten Darlehen | 0,00 | 3.000,00 | -3.000,00 | -100,0 |
| B.II.1.3 | Kurzfristige Forderungen aus gewährten Darlehen an private Körperschaften und Rechtsträger | 0,00 | 3.000,00 | -3.000,00 | -100,0 |
| B.II.3 | Kurzfristige Forderungen aus Lieferungen und Leistungen | 0,00 | 19,95 | -19,95 | -100,0 |
| B.II.3.1 | Kurzfristige Forderungen aus Lieferungen und Leistungen an Unternehmen ohne Bundesbeteiligung | 0,00 | 19,95 | -19,95 | -100,0 |
| B.II.6 | Sonstige kurzfristige Forderungen (nicht veranschlagt) | 937.303,65 | 864.711,59 | 72.592,06 | 8,4 |
| B.II.6.3 | Aktive Rechnungsabgrenzung | 0,00 | 12.420,59 | -12.420,59 | -100,0 |
| B.II.6.4 | Übrige sonstige kurzfristige Forderungen | 937.303,65 | 852.291,00 | 85.012,65 | 10,0 |
| B.III | Vorräte | 0,00 | 0,00 | 0,00 | |
| B.IV | Liquide Mittel | -765,95 | 2.761,55 | -3.527,50 | -127,7 |
| B.IV.1 | Kassa, Bankguthaben bei Kreditinstituten und Banken | -765,95 | 2.761,55 | -3.527,50 | -127,7 |
| B.IV.1.3 | Schwebende Geldgebarung | -765,95 | 2.761,55 | -3.527,50 | -127,7 |
| | Passiva | 936.537,70 | 870.493,09 | 66.044,61 | 7,6 |
| C | Nettovermögen (Ausgleichsposten) | 805.823,31 | 836.440,73 | -30.617,42 | -3,7 |
| C.I | Neubewertungsrücklagen (Umbewertungskonto) | 0,00 | 0,00 | 0,00 | |
| C.II | Fremdwährungsumrechnungsrücklagen | 0,00 | 0,00 | 0,00 | |

II. ABSCHLUSSRECHNUNGEN 2016

4. Vermögensrechnung – Langfassung

(Beträge in Euro)

Vermögensrechnung – Langfassung (az)

| DB 14.03.02 - Allgemeine Sportförderung | | | | | |
|---|--|----------------|----------------|----------------|-------|
| BRA-Position | Aktiva, Passiva | Stand | | Veränderung | |
| | | 31.12.2016 | 31.12.2015 | In EUR | In % |
| C.III | Sonstige Rücklagen | 0,00 | 0,00 | 0,00 | |
| C.IV | Jährliches Nettoergebnis | -37.529.712,98 | -24.474.676,02 | -13.055.036,96 | -53,3 |
| C.V | Saldo aus der jährlichen Eröffnungsbilanz | 743.333,43 | 809.007,55 | -65.674,12 | -8,1 |
| C.VI | Bundesfinanzierung | 37.937.180,00 | 24.865.812,75 | 13.071.367,25 | 52,6 |
| C.VII | Sonstiges Nettovermögen | -344.977,14 | -363.703,55 | 18.726,41 | 5,2 |
| D | Langfristige Fremdmittel | 0,00 | 0,00 | 0,00 | |
| D.I | Langfristige Finanzschulden, netto | 0,00 | 0,00 | 0,00 | |
| D.II | Langfristige Verbindlichkeiten | 0,00 | 0,00 | 0,00 | |
| D.III | Langfristige Rückstellungen | 0,00 | 0,00 | 0,00 | |
| E | Kurzfristige Fremdmittel | 130.714,39 | 34.052,36 | 96.662,03 | 283,9 |
| E.I | Kurzfristige Finanzierungen, netto | 0,00 | 0,00 | 0,00 | |
| E.II | Kurzfristige Verbindlichkeiten | 130.714,39 | 34.052,36 | 96.662,03 | 283,9 |
| E.II.1 | Kurzfristige Verbindlichkeiten aus Lieferungen und Leistungen | 26.558,04 | 32.022,66 | -5.464,62 | -17,1 |
| E.II.1.1 | Kurzfristige Verbindlichkeiten aus Lieferungen und Leistungen von Unternehmen ohne Bundesbeteiligung | 26.558,04 | 32.022,66 | -5.464,62 | -17,1 |
| E.II.5 | Verpflichtungen aus nicht voranschlagswirksamer Gebarung (durchlaufende Gebarung) | 3.478,73 | 2.029,70 | 1.449,03 | 71,4 |
| E.II.5.1 | Kurzfristige Verbindlichkeiten aus Abgaben | 1.101,60 | 2.029,70 | -928,10 | -45,7 |
| E.II.5.3 | Sonstige Verpflichtungen aus nicht voranschlagswirksamer Gebarung | 2.377,13 | 0,00 | 2.377,13 | |
| E.II.6 | Sonstige kurzfristige Verbindlichkeiten | 100.677,62 | 0,00 | 100.677,62 | |
| E.II.6.3 | Passive Rechnungsabgrenzungen | 100.677,62 | 0,00 | 100.677,62 | |
| E.II.7 | Kurzfristige Verbindlichkeiten innerhalb des Bundes | 0,00 | 0,00 | 0,00 | |
| E.III | Kurzfristige Rückstellungen | 0,00 | 0,00 | 0,00 | |

II. ABSCHLUSSRECHNUNGEN 2016

4. Vermögensrechnung – Langfassung

(Beträge in Euro)

Vermögensrechnung – Langfassung (ba)

| DB 14.03.03 - Besondere Sportförderung | | | | | |
|--|---|----------------|----------------|---------------|-------|
| BRA-Position | Aktiva, Passiva | Stand | | Veränderung | |
| | | 31.12.2016 | 31.12.2015 | In EUR | In % |
| | Aktiva | 346.030,47 | 346.030,47 | 0,00 | 0,0 |
| A | Langfristiges Vermögen | 0,00 | 0,00 | 0,00 | |
| A.I | Immaterielle Vermögenswerte | 0,00 | 0,00 | 0,00 | |
| A.II | Sachanlagen | 0,00 | 0,00 | 0,00 | |
| A.III | Wertpapiere und sonstige Kapitalanlagen | 0,00 | 0,00 | 0,00 | |
| A.IV | Beteiligungen | 0,00 | 0,00 | 0,00 | |
| A.V | Langfristige Forderungen | 0,00 | 0,00 | 0,00 | |
| B | Kurzfristiges Vermögen | 346.030,47 | 346.030,47 | 0,00 | 0,0 |
| B.I | Kurzfristiges Finanzvermögen | 0,00 | 0,00 | 0,00 | |
| B.II | Kurzfristige Forderungen | 346.030,47 | 346.030,47 | 0,00 | 0,0 |
| B.II.6 | Sonstige kurzfristige Forderungen (nicht veranschlagt) | 346.030,47 | 346.030,47 | 0,00 | 0,0 |
| B.II.6.4 | Übrige sonstige kurzfristige Forderungen | 346.030,47 | 346.030,47 | 0,00 | 0,0 |
| B.III | Vorräte | 0,00 | 0,00 | 0,00 | |
| B.IV | Liquide Mittel | 0,00 | 0,00 | 0,00 | |
| B.IV.1 | Kassa, Bankguthaben bei Kreditinstituten und Banken | 0,00 | 0,00 | 0,00 | |
| B.IV.1.3 | Schwebende Geldgebarung | 0,00 | 0,00 | 0,00 | |
| | Passiva | 346.030,47 | 346.030,47 | 0,00 | 0,0 |
| C | Nettovermögen (Ausgleichsposten) | 346.030,47 | 346.030,47 | 0,00 | 0,0 |
| C.I | Neubewertungsrücklagen (Umbewertungskonto) | 0,00 | 0,00 | 0,00 | |
| C.II | Fremdwährungsumrechnungsrücklagen | 0,00 | 0,00 | 0,00 | |
| C.III | Sonstige Rücklagen | 0,00 | 0,00 | 0,00 | |
| C.IV | Jährliches Nettoergebnis | -79.884.696,81 | -82.549.867,31 | 2.665.170,50 | 3,2 |
| C.V | Saldo aus der jährlichen Eröffnungsbilanz | 1.377.010,32 | 870.107,32 | 506.903,00 | 58,3 |
| C.VI | Bundesfinanzierung | 79.494.435,11 | 82.606.770,31 | -3.112.335,20 | -3,8 |
| C.VII | Sonstiges Nettovermögen | -640.718,15 | -580.979,85 | -59.738,30 | -10,3 |
| D | Langfristige Fremdmittel | 0,00 | 0,00 | 0,00 | |
| D.I | Langfristige Finanzschulden, netto | 0,00 | 0,00 | 0,00 | |
| D.II | Langfristige Verbindlichkeiten | 0,00 | 0,00 | 0,00 | |
| D.III | Langfristige Rückstellungen | 0,00 | 0,00 | 0,00 | |
| E | Kurzfristige Fremdmittel | 0,00 | 0,00 | 0,00 | |
| E.I | Kurzfristige Finanzierungen, netto | 0,00 | 0,00 | 0,00 | |
| E.II | Kurzfristige Verbindlichkeiten | 0,00 | 0,00 | 0,00 | |
| E.II.1 | Kurzfristige Verbindlichkeiten aus Lieferungen und Leistungen | 0,00 | 0,00 | 0,00 | |

II. ABSCHLUSSRECHNUNGEN 2016

4. Vermögensrechnung – Langfassung

(Beträge in Euro)

Vermögensrechnung – Langfassung (bb)

| DB 14.03.03 - Besondere Sportförderung | | | | | |
|--|--|------------|------------|-------------|------|
| BRA-Position | Aktiva, Passiva | Stand | | Veränderung | |
| | | 31.12.2016 | 31.12.2015 | In EUR | In % |
| E.II.1.1 | Kurzfristige Verbindlichkeiten aus Lieferungen und Leistungen von Unternehmen ohne Bundesbeteiligung | 0,00 | 0,00 | 0,00 | |
| E.II.6 | Sonstige kurzfristige Verbindlichkeiten | 0,00 | 0,00 | 0,00 | |
| E.II.6.4 | Übrige sonstige kurzfristige Verbindlichkeiten | 0,00 | 0,00 | 0,00 | |
| E.II.6.4.5 | Übrige sonstige kurzfristige Verbindlichkeiten an andere | 0,00 | 0,00 | 0,00 | |
| E.III | Kurzfristige Rückstellungen | 0,00 | 0,00 | 0,00 | |

II. ABSCHLUSSRECHNUNGEN 2016

4. Vermögensrechnung – Langfassung

(Beträge in Euro)

Vermögensrechnung – Langfassung (bc)

| DB 14.03.04 - Sportgroßprojekte | | | | | |
|---------------------------------|--|------------|------------|-------------|------|
| BRA- Position | Aktiva, Passiva | Stand | | Veränderung | |
| | | 31.12.2016 | 31.12.2015 | In EUR | In % |
| | Aktiva | 0,00 | 0,00 | 0,00 | |
| A | Langfristiges Vermögen | 0,00 | 0,00 | 0,00 | |
| A.I | Immaterielle Vermögenswerte | 0,00 | 0,00 | 0,00 | |
| A.II | Sachanlagen | 0,00 | 0,00 | 0,00 | |
| A.III | Wertpapiere und sonstige Kapitalanlagen | 0,00 | 0,00 | 0,00 | |
| A.IV | Beteiligungen | 0,00 | 0,00 | 0,00 | |
| A.V | Langfristige Forderungen | 0,00 | 0,00 | 0,00 | |
| B | Kurzfristiges Vermögen | 0,00 | 0,00 | 0,00 | |
| B.I | Kurzfristiges Finanzvermögen | 0,00 | 0,00 | 0,00 | |
| B.II | Kurzfristige Forderungen | 0,00 | 0,00 | 0,00 | |
| B.III | Vorräte | 0,00 | 0,00 | 0,00 | |
| B.IV | Liquide Mittel | 0,00 | 0,00 | 0,00 | |
| | Passiva | 0,00 | 0,00 | 0,00 | |
| C | Nettovermögen (Ausgleichs- posten) | 0,00 | 0,00 | 0,00 | |
| C.I | Neubewertungsrücklagen (Umbewertungskonto) | 0,00 | 0,00 | 0,00 | |
| C.II | Fremdwährungsumrechnungs- rücklagen | 0,00 | 0,00 | 0,00 | |
| C.III | Sonstige Rücklagen | 0,00 | 0,00 | 0,00 | |
| C.IV | Jährliches Nettoergebnis | 0,00 | 0,00 | 0,00 | |
| C.V | Saldo aus der jährlichen Eröff- nungsbilanz | 0,00 | 0,00 | 0,00 | |
| C.VI | Bundesfinanzierung | 0,00 | 0,00 | 0,00 | |
| C.VII | Sonstiges Nettovermögen | 0,00 | 0,00 | 0,00 | |
| D | Langfristige Fremdmittel | 0,00 | 0,00 | 0,00 | |
| D.I | Langfristige Finanzschulden, netto | 0,00 | 0,00 | 0,00 | |
| D.II | Langfristige Verbindlichkeiten | 0,00 | 0,00 | 0,00 | |
| D.III | Langfristige Rückstellungen | 0,00 | 0,00 | 0,00 | |
| E | Kurzfristige Fremdmittel | 0,00 | 0,00 | 0,00 | |
| E.I | Kurzfristige Finanzierungen, netto | 0,00 | 0,00 | 0,00 | |
| E.II | Kurzfristige Verbindlichkeiten | 0,00 | 0,00 | 0,00 | |
| E.III | Kurzfristige Rückstellungen | 0,00 | 0,00 | 0,00 | |

II. ABSCHLUSSRECHNUNGEN 2016

4. Vermögensrechnung – Langfassung

(Beträge in Euro)

Vermögensrechnung – Langfassung (bd)

| DB 14.03.05 - Bundessporteinrichtungen GmbH | | | | | |
|---|--|---------------|---------------|-------------|------|
| BRA- Position | Aktiva, Passiva | Stand | | Veränderung | |
| | | 31.12.2016 | 31.12.2015 | In EUR | In % |
| | Aktiva | 33.613.745,38 | 33.613.745,38 | 0,00 | 0,0 |
| A | Langfristiges Vermögen | 33.613.745,38 | 33.613.745,38 | 0,00 | 0,0 |
| A.I | Immaterielle Vermögenswerte | 0,00 | 0,00 | 0,00 | |
| A.II | Sachanlagen | 0,00 | 0,00 | 0,00 | |
| A.III | Wertpapiere und sonstige Kapitalanlagen | 0,00 | 0,00 | 0,00 | |
| A.IV | Beteiligungen | 33.613.745,38 | 33.613.745,38 | 0,00 | 0,0 |
| A.IV.1 | Beteiligungen an verbundenen Unternehmen | 33.613.745,38 | 33.613.745,38 | 0,00 | 0,0 |
| A.V | Langfristige Forderungen | 0,00 | 0,00 | 0,00 | |
| B | Kurzfristiges Vermögen | 0,00 | 0,00 | 0,00 | |
| B.I | Kurzfristiges Finanzvermögen | 0,00 | 0,00 | 0,00 | |
| B.II | Kurzfristige Forderungen | 0,00 | 0,00 | 0,00 | |
| B.II.6 | Sonstige kurzfristige Forderungen (nicht veranschlagt) | 0,00 | 0,00 | 0,00 | |
| B.II.6.4 | Übrige sonstige kurzfristige Forderungen | 0,00 | 0,00 | 0,00 | |
| B.III | Vorräte | 0,00 | 0,00 | 0,00 | |
| B.IV | Liquide Mittel | 0,00 | 0,00 | 0,00 | |
| B.IV.1 | Kassa, Bankguthaben bei Kreditinstituten und Banken | 0,00 | 0,00 | 0,00 | |
| B.IV.1.3 | Schwebende Geldgebarung | 0,00 | 0,00 | 0,00 | |
| | Passiva | 33.613.745,38 | 33.613.745,38 | 0,00 | 0,0 |
| C | Nettovermögen (Ausgleichsposten) | 33.613.745,38 | 33.613.745,38 | 0,00 | 0,0 |
| C.I | Neubewertungsrücklagen (Umbewertungskonto) | 0,00 | 0,00 | 0,00 | |
| C.II | Fremdwährungsumrechnungsrücklagen | 0,00 | 0,00 | 0,00 | |
| C.III | Sonstige Rücklagen | 0,00 | 0,00 | 0,00 | |
| C.IV | Jährliches Nettoergebnis | -9.585.301,67 | -8.890.085,30 | -695.216,37 | -7,8 |
| C.V | Saldo aus der jährlichen Eröffnungsbilanz | 33.596.377,72 | 33.595.937,68 | 440,04 | 0,0 |
| C.VI | Bundesfinanzierung | 9.585.740,08 | 8.890.963,75 | 694.776,33 | 7,8 |
| C.VII | Sonstiges Nettovermögen | 16.929,25 | 16.929,25 | 0,00 | 0,0 |
| D | Langfristige Fremdmittel | 0,00 | 0,00 | 0,00 | |
| D.I | Langfristige Finanzschulden, netto | 0,00 | 0,00 | 0,00 | |
| D.II | Langfristige Verbindlichkeiten | 0,00 | 0,00 | 0,00 | |
| D.III | Langfristige Rückstellungen | 0,00 | 0,00 | 0,00 | |
| E | Kurzfristige Fremdmittel | 0,00 | 0,00 | 0,00 | |
| E.I | Kurzfristige Finanzierungen, netto | 0,00 | 0,00 | 0,00 | |
| E.II | Kurzfristige Verbindlichkeiten | 0,00 | 0,00 | 0,00 | |

4. Vermögensrechnung – Langfassung

(Beträge in Euro)

Vermögensrechnung – Langfassung (be)

| DB 14.03.05 - Bundessporteinrichtungen GmbH | | | | | |
|---|--|------------|------------|-------------|------|
| BRA- Position | Aktiva, Passiva | Stand | | Veränderung | |
| | | 31.12.2016 | 31.12.2015 | In EUR | In % |
| E.II.1 | Kurzfristige Verbindlichkeiten aus Lieferungen und Leistungen | 0,00 | 0,00 | 0,00 | |
| E.II.1.1 | Kurzfristige Verbindlichkeiten aus Lieferungen und Leistungen von Unternehmen ohne Bundesbeteiligung | 0,00 | 0,00 | 0,00 | |
| E.II.6 | Sonstige kurzfristige Verbindlichkeiten | 0,00 | 0,00 | 0,00 | |
| E.II.6.4 | Übrige sonstige kurzfristige Verbindlichkeiten | 0,00 | 0,00 | 0,00 | |
| E.II.6.4.5 | Übrige sonstige kurzfristige Verbindlichkeiten an andere | 0,00 | 0,00 | 0,00 | |
| E.III | Kurzfristige Rückstellungen | 0,00 | 0,00 | 0,00 | |

II. ABSCHLUSSRECHNUNGEN 2016

4. Vermögensrechnung – Langfassung

(Beträge in Euro)

Vermögensrechnung – Langfassung (bf)

| DB 14.03.95 - Personal, das für Dritte leistet | | | | | |
|--|---|-------------|-------------|-------------|-------|
| BRA-Position | Aktiva, Passiva | Stand | | Veränderung | |
| | | 31.12.2016 | 31.12.2015 | In EUR | In % |
| | Aktiva | 28.955,83 | 26.780,11 | 2.175,72 | 8,1 |
| A | Langfristiges Vermögen | 0,00 | 0,00 | 0,00 | |
| A.I | Immaterielle Vermögenswerte | 0,00 | 0,00 | 0,00 | |
| A.II | Sachanlagen | 0,00 | 0,00 | 0,00 | |
| A.III | Wertpapiere und sonstige Kapitalanlagen | 0,00 | 0,00 | 0,00 | |
| A.IV | Beteiligungen | 0,00 | 0,00 | 0,00 | |
| A.V | Langfristige Forderungen | 0,00 | 0,00 | 0,00 | |
| B | Kurzfristiges Vermögen | 28.955,83 | 26.780,11 | 2.175,72 | 8,1 |
| B.I | Kurzfristiges Finanzvermögen | 0,00 | 0,00 | 0,00 | |
| B.II | Kurzfristige Forderungen | 28.955,83 | 26.780,11 | 2.175,72 | 8,1 |
| B.II.3 | Kurzfristige Forderungen aus Lieferungen und Leistungen | 0,00 | 0,00 | 0,00 | |
| B.II.3.1 | Kurzfristige Forderungen aus Lieferungen und Leistungen an Unternehmen ohne Bundesbeteiligung | 0,00 | 0,00 | 0,00 | |
| B.II.6 | Sonstige kurzfristige Forderungen (nicht veranschlagt) | 28.955,83 | 26.780,11 | 2.175,72 | 8,1 |
| B.II.6.3 | Aktive Rechnungsabgrenzung | 28.955,83 | 26.780,11 | 2.175,72 | 8,1 |
| B.III | Vorräte | 0,00 | 0,00 | 0,00 | |
| B.IV | Liquide Mittel | 0,00 | 0,00 | 0,00 | |
| | Passiva | 28.955,83 | 26.780,11 | 2.175,72 | 8,1 |
| C | Nettovermögen (Ausgleichsposten) | -22.250,51 | -17.974,78 | -4.275,73 | -23,8 |
| C.I | Neubewertungsrücklagen (Umbewertungskonto) | 0,00 | 0,00 | 0,00 | |
| C.II | Fremdwährungsumrechnungsrücklagen | 0,00 | 0,00 | 0,00 | |
| C.III | Sonstige Rücklagen | 0,00 | 0,00 | 0,00 | |
| C.IV | Jährliches Nettoergebnis | -876,82 | 0,00 | -876,82 | |
| C.V | Saldo aus der jährlichen Eröffnungsbilanz | 184.476,42 | 202.218,12 | -17.741,70 | -8,8 |
| C.VI | Bundesfinanzierung | -1.661,60 | -16.004,39 | 14.342,79 | 89,6 |
| C.VII | Sonstiges Nettovermögen | -204.188,51 | -204.188,51 | 0,00 | 0,0 |
| D | Langfristige Fremdmittel | 0,00 | 0,00 | 0,00 | |
| D.I | Langfristige Finanzschulden, netto | 0,00 | 0,00 | 0,00 | |
| D.II | Langfristige Verbindlichkeiten | 0,00 | 0,00 | 0,00 | |
| D.III | Langfristige Rückstellungen | 0,00 | 0,00 | 0,00 | |
| E | Kurzfristige Fremdmittel | 51.206,34 | 44.754,89 | 6.451,45 | 14,4 |
| E.I | Kurzfristige Finanzierungen, netto | 0,00 | 0,00 | 0,00 | |
| E.II | Kurzfristige Verbindlichkeiten | 51.206,34 | 44.754,89 | 6.451,45 | 14,4 |
| E.II.6 | Sonstige kurzfristige Verbindlichkeiten | 51.206,34 | 44.754,89 | 6.451,45 | 14,4 |

II. ABSCHLUSSRECHNUNGEN 2016

4. Vermögensrechnung – Langfassung

(Beträge in Euro)

Vermögensrechnung – Langfassung (bg)

| DB 14.03.95 - Personal, das für Dritte leistet | | | | | |
|--|-------------------------------|------------|------------|-------------|------|
| BRA-Position | Aktiva, Passiva | Stand | | Veränderung | |
| | | 31.12.2016 | 31.12.2015 | In EUR | In % |
| E.II.6.3 | Passive Rechnungsabgrenzungen | 51.206,34 | 44.754,89 | 6.451,45 | 14,4 |
| E.III | Kurzfristige Rückstellungen | 0,00 | 0,00 | 0,00 | |

| GB 14.06 - Sport | | | | | |
|------------------|--|------------|------------|-------------|------|
| BRA-Position | Aktiva, Passiva | Stand | | Veränderung | |
| | | 31.12.2016 | 31.12.2015 | In EUR | In % |
| | Aktiva | 0,00 | 0,00 | 0,00 | |
| A | Langfristiges Vermögen | 0,00 | 0,00 | 0,00 | |
| A.I | Immaterielle Vermögenswerte | 0,00 | 0,00 | 0,00 | |
| A.II | Sachanlagen | 0,00 | 0,00 | 0,00 | |
| A.III | Wertpapiere und sonstige Kapitalanlagen | 0,00 | 0,00 | 0,00 | |
| A.IV | Beteiligungen | 0,00 | 0,00 | 0,00 | |
| A.V | Langfristige Forderungen | 0,00 | 0,00 | 0,00 | |
| B | Kurzfristiges Vermögen | 0,00 | 0,00 | 0,00 | |
| B.I | Kurzfristiges Finanzvermögen | 0,00 | 0,00 | 0,00 | |
| B.II | Kurzfristige Forderungen | 0,00 | 0,00 | 0,00 | |
| B.III | Vorräte | 0,00 | 0,00 | 0,00 | |
| B.IV | Liquide Mittel | 0,00 | 0,00 | 0,00 | |
| | Passiva | 0,00 | 0,00 | 0,00 | |
| C | Nettovermögen (Ausgleichsposten) | 0,00 | 0,00 | 0,00 | |
| C.I | Neubewertungsrücklagen (Umbewertungskonto) | 0,00 | 0,00 | 0,00 | |
| C.II | Fremdwährungsumrechnungsrücklagen | 0,00 | 0,00 | 0,00 | |
| C.III | Sonstige Rücklagen | 0,00 | 0,00 | 0,00 | |
| C.IV | Jährliches Nettoergebnis | 0,00 | 0,00 | 0,00 | |
| C.V | Saldo aus der jährlichen Eröffnungsbilanz | 0,00 | 0,00 | 0,00 | |
| C.VI | Bundesfinanzierung | 0,00 | 0,00 | 0,00 | |
| C.VII | Sonstiges Nettovermögen | 0,00 | 0,00 | 0,00 | |
| D | Langfristige Fremdmittel | 0,00 | 0,00 | 0,00 | |
| D.I | Langfristige Finanzschulden, netto | 0,00 | 0,00 | 0,00 | |
| D.II | Langfristige Verbindlichkeiten | 0,00 | 0,00 | 0,00 | |
| D.III | Langfristige Rückstellungen | 0,00 | 0,00 | 0,00 | |
| E | Kurzfristige Fremdmittel | 0,00 | 0,00 | 0,00 | |
| E.I | Kurzfristige Finanzierungen, netto | 0,00 | 0,00 | 0,00 | |
| E.II | Kurzfristige Verbindlichkeiten | 0,00 | 0,00 | 0,00 | |
| E.III | Kurzfristige Rückstellungen | 0,00 | 0,00 | 0,00 | |

II. ABSCHLUSSRECHNUNGEN 2016

4. Vermögensrechnung – Langfassung

(Beträge in Euro)

Vermögensrechnung – Langfassung (bh)

| DB 14.06.01 - Allgemeine Sportförderung und Service | | | | | |
|---|--|------------|------------|-------------|------|
| BRA-Position | Aktiva, Passiva | Stand | | Veränderung | |
| | | 31.12.2016 | 31.12.2015 | In EUR | In % |
| | Aktiva | 0,00 | 0,00 | 0,00 | |
| A | Langfristiges Vermögen | 0,00 | 0,00 | 0,00 | |
| A.I | Immaterielle Vermögenswerte | 0,00 | 0,00 | 0,00 | |
| A.II | Sachanlagen | 0,00 | 0,00 | 0,00 | |
| A.III | Wertpapiere und sonstige Kapitalanlagen | 0,00 | 0,00 | 0,00 | |
| A.IV | Beteiligungen | 0,00 | 0,00 | 0,00 | |
| A.V | Langfristige Forderungen | 0,00 | 0,00 | 0,00 | |
| B | Kurzfristiges Vermögen | 0,00 | 0,00 | 0,00 | |
| B.I | Kurzfristiges Finanzvermögen | 0,00 | 0,00 | 0,00 | |
| B.II | Kurzfristige Forderungen | 0,00 | 0,00 | 0,00 | |
| B.III | Vorräte | 0,00 | 0,00 | 0,00 | |
| B.IV | Liquide Mittel | 0,00 | 0,00 | 0,00 | |
| | Passiva | 0,00 | 0,00 | 0,00 | |
| C | Nettovermögen (Ausgleichs-posten) | 0,00 | 0,00 | 0,00 | |
| C.I | Neubewertungsrücklagen (Umbewertungskonto) | 0,00 | 0,00 | 0,00 | |
| C.II | Fremdwährungsumrechnungs-rücklagen | 0,00 | 0,00 | 0,00 | |
| C.III | Sonstige Rücklagen | 0,00 | 0,00 | 0,00 | |
| C.IV | Jährliches Nettoergebnis | 0,00 | 0,00 | 0,00 | |
| C.V | Saldo aus der jährlichen Eröff-nungsbilanz | 0,00 | 0,00 | 0,00 | |
| C.VI | Bundesfinanzierung | 0,00 | 0,00 | 0,00 | |
| C.VII | Sonstiges Nettovermögen | 0,00 | 0,00 | 0,00 | |
| D | Langfristige Fremdmittel | 0,00 | 0,00 | 0,00 | |
| D.I | Langfristige Finanzschulden, netto | 0,00 | 0,00 | 0,00 | |
| D.II | Langfristige Verbindlichkeiten | 0,00 | 0,00 | 0,00 | |
| D.III | Langfristige Rückstellungen | 0,00 | 0,00 | 0,00 | |
| E | Kurzfristige Fremdmittel | 0,00 | 0,00 | 0,00 | |
| E.I | Kurzfristige Finanzierungen, netto | 0,00 | 0,00 | 0,00 | |
| E.II | Kurzfristige Verbindlichkeiten | 0,00 | 0,00 | 0,00 | |
| E.III | Kurzfristige Rückstellungen | 0,00 | 0,00 | 0,00 | |

II. ABSCHLUSSRECHNUNGEN 2016

4. Vermögensrechnung – Langfassung

(Beträge in Euro)

Vermögensrechnung – Langfassung (bi)

| DB 14.06.02 - Besondere Sportförderung | | | | | |
|--|--|------------|------------|-------------|------|
| BRA-Position | Aktiva, Passiva | Stand | | Veränderung | |
| | | 31.12.2016 | 31.12.2015 | In EUR | In % |
| | Aktiva | 0,00 | 0,00 | 0,00 | |
| A | Langfristiges Vermögen | 0,00 | 0,00 | 0,00 | |
| A.I | Immaterielle Vermögenswerte | 0,00 | 0,00 | 0,00 | |
| A.II | Sachanlagen | 0,00 | 0,00 | 0,00 | |
| A.III | Wertpapiere und sonstige Kapitalanlagen | 0,00 | 0,00 | 0,00 | |
| A.IV | Beteiligungen | 0,00 | 0,00 | 0,00 | |
| A.V | Langfristige Forderungen | 0,00 | 0,00 | 0,00 | |
| B | Kurzfristiges Vermögen | 0,00 | 0,00 | 0,00 | |
| B.I | Kurzfristiges Finanzvermögen | 0,00 | 0,00 | 0,00 | |
| B.II | Kurzfristige Forderungen | 0,00 | 0,00 | 0,00 | |
| B.III | Vorräte | 0,00 | 0,00 | 0,00 | |
| B.IV | Liquide Mittel | 0,00 | 0,00 | 0,00 | |
| | Passiva | 0,00 | 0,00 | 0,00 | |
| C | Nettovermögen (Ausgleichs-posten) | 0,00 | 0,00 | 0,00 | |
| C.I | Neubewertungsrücklagen (Umbewertungskonto) | 0,00 | 0,00 | 0,00 | |
| C.II | Fremdwährungsumrechnungsrücklagen | 0,00 | 0,00 | 0,00 | |
| C.III | Sonstige Rücklagen | 0,00 | 0,00 | 0,00 | |
| C.IV | Jährliches Nettoergebnis | 0,00 | 0,00 | 0,00 | |
| C.V | Saldo aus der jährlichen Eröffnungsbilanz | 0,00 | 0,00 | 0,00 | |
| C.VI | Bundesfinanzierung | 0,00 | 0,00 | 0,00 | |
| C.VII | Sonstiges Nettovermögen | 0,00 | 0,00 | 0,00 | |
| D | Langfristige Fremdmittel | 0,00 | 0,00 | 0,00 | |
| D.I | Langfristige Finanzschulden, netto | 0,00 | 0,00 | 0,00 | |
| D.II | Langfristige Verbindlichkeiten | 0,00 | 0,00 | 0,00 | |
| D.III | Langfristige Rückstellungen | 0,00 | 0,00 | 0,00 | |
| E | Kurzfristige Fremdmittel | 0,00 | 0,00 | 0,00 | |
| E.I | Kurzfristige Finanzierungen, netto | 0,00 | 0,00 | 0,00 | |
| E.II | Kurzfristige Verbindlichkeiten | 0,00 | 0,00 | 0,00 | |
| E.III | Kurzfristige Rückstellungen | 0,00 | 0,00 | 0,00 | |

II. ABSCHLUSSRECHNUNGEN 2016

4. Vermögensrechnung – Langfassung

(Beträge in Euro)

Vermögensrechnung – Langfassung (bj)

| DB 14.06.03 - Sportgroßprojekte | | | | | |
|---------------------------------|--|------------|------------|-------------|------|
| BRA- Position | Aktiva, Passiva | Stand | | Veränderung | |
| | | 31.12.2016 | 31.12.2015 | In EUR | In % |
| | Aktiva | 0,00 | 0,00 | 0,00 | |
| A | Langfristiges Vermögen | 0,00 | 0,00 | 0,00 | |
| A.I | Immaterielle Vermögenswerte | 0,00 | 0,00 | 0,00 | |
| A.II | Sachanlagen | 0,00 | 0,00 | 0,00 | |
| A.III | Wertpapiere und sonstige Kapitalanlagen | 0,00 | 0,00 | 0,00 | |
| A.IV | Beteiligungen | 0,00 | 0,00 | 0,00 | |
| A.V | Langfristige Forderungen | 0,00 | 0,00 | 0,00 | |
| B | Kurzfristiges Vermögen | 0,00 | 0,00 | 0,00 | |
| B.I | Kurzfristiges Finanzvermögen | 0,00 | 0,00 | 0,00 | |
| B.II | Kurzfristige Forderungen | 0,00 | 0,00 | 0,00 | |
| B.III | Vorräte | 0,00 | 0,00 | 0,00 | |
| B.IV | Liquide Mittel | 0,00 | 0,00 | 0,00 | |
| | Passiva | 0,00 | 0,00 | 0,00 | |
| C | Nettovermögen (Ausgleichs- posten) | 0,00 | 0,00 | 0,00 | |
| C.I | Neubewertungsrücklagen (Umbewertungskonto) | 0,00 | 0,00 | 0,00 | |
| C.II | Fremdwährungsumrechnungs- rücklagen | 0,00 | 0,00 | 0,00 | |
| C.III | Sonstige Rücklagen | 0,00 | 0,00 | 0,00 | |
| C.IV | Jährliches Nettoergebnis | 0,00 | 0,00 | 0,00 | |
| C.V | Saldo aus der jährlichen Eröff- nungsbilanz | 0,00 | 0,00 | 0,00 | |
| C.VI | Bundesfinanzierung | 0,00 | 0,00 | 0,00 | |
| C.VII | Sonstiges Nettovermögen | 0,00 | 0,00 | 0,00 | |
| D | Langfristige Fremdmittel | 0,00 | 0,00 | 0,00 | |
| D.I | Langfristige Finanzschulden, netto | 0,00 | 0,00 | 0,00 | |
| D.II | Langfristige Verbindlichkeiten | 0,00 | 0,00 | 0,00 | |
| D.III | Langfristige Rückstellungen | 0,00 | 0,00 | 0,00 | |
| E | Kurzfristige Fremdmittel | 0,00 | 0,00 | 0,00 | |
| E.I | Kurzfristige Finanzierungen, netto | 0,00 | 0,00 | 0,00 | |
| E.II | Kurzfristige Verbindlichkeiten | 0,00 | 0,00 | 0,00 | |
| E.III | Kurzfristige Rückstellungen | 0,00 | 0,00 | 0,00 | |

II. ABSCHLUSSRECHNUNGEN 2016

4. Vermögensrechnung – Langfassung

(Beträge in Euro)

Vermögensrechnung – Langfassung (bk)

| DB 14.06.04 - Bundessporteinrichtungen GmbH | | | | | |
|---|--|------------|------------|-------------|------|
| BRA- Position | Aktiva, Passiva | Stand | | Veränderung | |
| | | 31.12.2016 | 31.12.2015 | In EUR | In % |
| | Aktiva | 0,00 | 0,00 | 0,00 | |
| A | Langfristiges Vermögen | 0,00 | 0,00 | 0,00 | |
| A.I | Immaterielle Vermögenswerte | 0,00 | 0,00 | 0,00 | |
| A.II | Sachanlagen | 0,00 | 0,00 | 0,00 | |
| A.III | Wertpapiere und sonstige Kapitalanlagen | 0,00 | 0,00 | 0,00 | |
| A.IV | Beteiligungen | 0,00 | 0,00 | 0,00 | |
| A.V | Langfristige Forderungen | 0,00 | 0,00 | 0,00 | |
| B | Kurzfristiges Vermögen | 0,00 | 0,00 | 0,00 | |
| B.I | Kurzfristiges Finanzvermögen | 0,00 | 0,00 | 0,00 | |
| B.II | Kurzfristige Forderungen | 0,00 | 0,00 | 0,00 | |
| B.III | Vorräte | 0,00 | 0,00 | 0,00 | |
| B.IV | Liquide Mittel | 0,00 | 0,00 | 0,00 | |
| | Passiva | 0,00 | 0,00 | 0,00 | |
| C | Nettovermögen (Ausgleichs- posten) | 0,00 | 0,00 | 0,00 | |
| C.I | Neubewertungsrücklagen (Umbewertungskonto) | 0,00 | 0,00 | 0,00 | |
| C.II | Fremdwährungsumrechnungs- rücklagen | 0,00 | 0,00 | 0,00 | |
| C.III | Sonstige Rücklagen | 0,00 | 0,00 | 0,00 | |
| C.IV | Jährliches Nettoergebnis | 0,00 | 0,00 | 0,00 | |
| C.V | Saldo aus der jährlichen Eröff- nungsbilanz | 0,00 | 0,00 | 0,00 | |
| C.VI | Bundesfinanzierung | 0,00 | 0,00 | 0,00 | |
| C.VII | Sonstiges Nettovermögen | 0,00 | 0,00 | 0,00 | |
| D | Langfristige Fremdmittel | 0,00 | 0,00 | 0,00 | |
| D.I | Langfristige Finanzschulden, netto | 0,00 | 0,00 | 0,00 | |
| D.II | Langfristige Verbindlichkeiten | 0,00 | 0,00 | 0,00 | |
| D.III | Langfristige Rückstellungen | 0,00 | 0,00 | 0,00 | |
| E | Kurzfristige Fremdmittel | 0,00 | 0,00 | 0,00 | |
| E.I | Kurzfristige Finanzierungen, netto | 0,00 | 0,00 | 0,00 | |
| E.II | Kurzfristige Verbindlichkeiten | 0,00 | 0,00 | 0,00 | |
| E.III | Kurzfristige Rückstellungen | 0,00 | 0,00 | 0,00 | |

II. ABSCHLUSSRECHNUNGEN 2016

4. Vermögensrechnung – Langfassung

(Beträge in Euro)

Vermögensrechnung – Langfassung (bl)

| DB 14.06.05 - Heeressportzentrum | | | | | |
|----------------------------------|--|------------|------------|-------------|------|
| BRA- Position | Aktiva, Passiva | Stand | | Veränderung | |
| | | 31.12.2016 | 31.12.2015 | In EUR | In % |
| | Aktiva | 0,00 | 0,00 | 0,00 | |
| A | Langfristiges Vermögen | 0,00 | 0,00 | 0,00 | |
| A.I | Immaterielle Vermögenswerte | 0,00 | 0,00 | 0,00 | |
| A.II | Sachanlagen | 0,00 | 0,00 | 0,00 | |
| A.III | Wertpapiere und sonstige Kapitalanlagen | 0,00 | 0,00 | 0,00 | |
| A.IV | Beteiligungen | 0,00 | 0,00 | 0,00 | |
| A.V | Langfristige Forderungen | 0,00 | 0,00 | 0,00 | |
| B | Kurzfristiges Vermögen | 0,00 | 0,00 | 0,00 | |
| B.I | Kurzfristiges Finanzvermögen | 0,00 | 0,00 | 0,00 | |
| B.II | Kurzfristige Forderungen | 0,00 | 0,00 | 0,00 | |
| B.III | Vorräte | 0,00 | 0,00 | 0,00 | |
| B.IV | Liquide Mittel | 0,00 | 0,00 | 0,00 | |
| | Passiva | 0,00 | 0,00 | 0,00 | |
| C | Nettovermögen (Ausgleichs- posten) | 0,00 | 0,00 | 0,00 | |
| C.I | Neubewertungsrücklagen (Umbewertungskonto) | 0,00 | 0,00 | 0,00 | |
| C.II | Fremdwährungsumrechnungs- rücklagen | 0,00 | 0,00 | 0,00 | |
| C.III | Sonstige Rücklagen | 0,00 | 0,00 | 0,00 | |
| C.IV | Jährliches Nettoergebnis | 0,00 | 0,00 | 0,00 | |
| C.V | Saldo aus der jährlichen Eröff- nungsbilanz | 0,00 | 0,00 | 0,00 | |
| C.VI | Bundesfinanzierung | 0,00 | 0,00 | 0,00 | |
| C.VII | Sonstiges Nettovermögen | 0,00 | 0,00 | 0,00 | |
| D | Langfristige Fremdmittel | 0,00 | 0,00 | 0,00 | |
| D.I | Langfristige Finanzschulden, netto | 0,00 | 0,00 | 0,00 | |
| D.II | Langfristige Verbindlichkeiten | 0,00 | 0,00 | 0,00 | |
| D.III | Langfristige Rückstellungen | 0,00 | 0,00 | 0,00 | |
| E | Kurzfristige Fremdmittel | 0,00 | 0,00 | 0,00 | |
| E.I | Kurzfristige Finanzierungen, netto | 0,00 | 0,00 | 0,00 | |
| E.II | Kurzfristige Verbindlichkeiten | 0,00 | 0,00 | 0,00 | |
| E.III | Kurzfristige Rückstellungen | 0,00 | 0,00 | 0,00 | |

II. ABSCHLUSSRECHNUNGEN 2016

4. Vermögensrechnung – Langfassung
(Beträge in Euro)

Vermögensrechnung – Langfassung (bm)

| DB 14.06.94 - Personal, das für Dritte leistet | | | | | |
|--|--|------------|------------|-------------|------|
| BRA-Position | Aktiva, Passiva | Stand | | Veränderung | |
| | | 31.12.2016 | 31.12.2015 | In EUR | In % |
| | Aktiva | 0,00 | 0,00 | 0,00 | |
| A | Langfristiges Vermögen | 0,00 | 0,00 | 0,00 | |
| A.I | Immaterielle Vermögenswerte | 0,00 | 0,00 | 0,00 | |
| A.II | Sachanlagen | 0,00 | 0,00 | 0,00 | |
| A.III | Wertpapiere und sonstige Kapitalanlagen | 0,00 | 0,00 | 0,00 | |
| A.IV | Beteiligungen | 0,00 | 0,00 | 0,00 | |
| A.V | Langfristige Forderungen | 0,00 | 0,00 | 0,00 | |
| B | Kurzfristiges Vermögen | 0,00 | 0,00 | 0,00 | |
| B.I | Kurzfristiges Finanzvermögen | 0,00 | 0,00 | 0,00 | |
| B.II | Kurzfristige Forderungen | 0,00 | 0,00 | 0,00 | |
| B.III | Vorräte | 0,00 | 0,00 | 0,00 | |
| B.IV | Liquide Mittel | 0,00 | 0,00 | 0,00 | |
| | Passiva | 0,00 | 0,00 | 0,00 | |
| C | Nettovermögen (Ausgleichs-posten) | 0,00 | 0,00 | 0,00 | |
| C.I | Neubewertungsrücklagen (Umbewertungskonto) | 0,00 | 0,00 | 0,00 | |
| C.II | Fremdwährungsumrechnungsrücklagen | 0,00 | 0,00 | 0,00 | |
| C.III | Sonstige Rücklagen | 0,00 | 0,00 | 0,00 | |
| C.IV | Jährliches Nettoergebnis | 0,00 | 0,00 | 0,00 | |
| C.V | Saldo aus der jährlichen Eröffnungsbilanz | 0,00 | 0,00 | 0,00 | |
| C.VI | Bundesfinanzierung | 0,00 | 0,00 | 0,00 | |
| C.VII | Sonstiges Nettovermögen | 0,00 | 0,00 | 0,00 | |
| D | Langfristige Fremdmittel | 0,00 | 0,00 | 0,00 | |
| D.I | Langfristige Finanzschulden, netto | 0,00 | 0,00 | 0,00 | |
| D.II | Langfristige Verbindlichkeiten | 0,00 | 0,00 | 0,00 | |
| D.III | Langfristige Rückstellungen | 0,00 | 0,00 | 0,00 | |
| E | Kurzfristige Fremdmittel | 0,00 | 0,00 | 0,00 | |
| E.I | Kurzfristige Finanzierungen, netto | 0,00 | 0,00 | 0,00 | |
| E.II | Kurzfristige Verbindlichkeiten | 0,00 | 0,00 | 0,00 | |
| E.III | Kurzfristige Rückstellungen | 0,00 | 0,00 | 0,00 | |

Militärische Angelegenheiten und Sport (UG 14)

14.01 Steuerung und Service

Vermögensrechnung - Abweichung Vorjahr

C.IV Jährliches Nettoergebnis

-25.621.839,00

Vermögensrechnung - wesentliche BRA-Position

C.IV Jährliches Nettoergebnis **-230.487.481,43**

C.VI Bundesfinanzierung **214.112.628,52**

Für die Abwicklung des Zahlungsverkehrs aller anweisenden Organe benutzt der Bund ein Sammelkonto (Hauptkonto) bei der BAWAG P.S.K. AG und ein Konto bei der OeNB. Die bei der BAWAG P.S.K. AG eingerichteten Sub- und Nebenkonten sind nicht dotiert, sondern werden laufend über ein Ausgleichsverfahren (Cashpooling) mit dem dotierten Hauptkonto des Bundes verrechnet, welches der Untergliederung 15 zugeordnet ist.

14.02 Streitkräfte

Vermögensrechnung - Abweichung Vorjahr

A.II.1 Grundstücke und Grundstückseinrichtungen **-81.568.969,82**

Der höchste Anteil der Abweichungen betreffend der Grundstücke und Grundstückseinrichtungen entfällt auf Straßenbauten und bebaute Grundstücke. Die Reduktion ist auf die Verwertung von Liegenschaften (z.B. Teilflächen der Hiller Kaserne in Linz) zurückzuführen.

A.II.3 Technische Anlagen **-87.037.187,40**

Die wesentlichste Änderung ergibt sich einerseits durch Wertminderung in Folge von Abschreibungen von Anlagen und andererseits durch Abgänge von Anlagen (z.B. Verkauf von Panzerhaubitze M109).

A.II.6 Gegebene Anzahlungen für Anlagen **106.328.524,01**

Aufgrund von Liegenschaftsverkaufserlösen und Mehreinzahlungen (in Verbindung mit der BFG-Novelle) konnten zusätzliche Mittel für das Ressort lukriert werden. Damit konnte eine Vielzahl von Investitionen entsprechend der Investitionsoffensive realisiert werden. Je nach Vertragsgestaltung erfolgte die Umsetzung in Form von Anzahlungen (z.B. Wechselaufbausysteme, Mannschaftstransportpanzer PANDUR oder elektro-optische Beobachtungs- und Aufklärungsausstattung für das geschützte Mehrzweckfahrzeug).

B.II.6 Sonstige kurzfristige Forderungen (nicht veranschlagt) **25.865.016,74**

Die wesentlichste Komponente der Abweichungen zum Vorjahr ist auf den Anstieg bei den sonstigen gegebenen Anzahlungen und bei der aktiven Rechnungsabgrenzung zurückzuführen. Analog den gegebenen Anzahlungen für Anlagen, ist der Anstieg mit der Investitionsoffensive erklärbar.

B.III.1 Vorräte **223.985.483,92**

Aufgrund Anpassungen in der ressortspezifischen Applikation „LOGIS“ konnte im Zusammenhang mit der Vorratsbewertung eine Qualitätssteigerung erzielt werden. Der Anstieg der Vorräte ist das Ergebnis einer Wertanpassung. Erstmals unterlagen die Handelswaren aus dem HGM-Shop einer Bewertung als Vorrat, diese wird dem GB 14.01 Strategische Leitung, Planung und Information zugeordnet.

C.IV Jährliches Nettoergebnis **105.843.576,19**

C.V Saldo aus der jährlichen Eröffnungsbilanz **-154.634.139,24**

C.VI Bundesfinanzierung **180.179.600,84**

Für die Abwicklung des Zahlungsverkehrs aller anweisenden Organe benutzt der Bund ein Sammelkonto (Hauptkonto) bei der BAWAG P.S.K. AG und ein Konto bei der OeNB. Die bei der BAWAG P.S.K. AG eingerichteten Sub- und Nebenkonten sind nicht dotiert, sondern werden laufend über ein Ausgleichsverfahren (Cashpooling) mit dem dotierten Hauptkonto des Bundes verrechnet, welches der Untergliederung 15 zugeordnet ist.

E.II.1 Kurzfristige Verbindlichkeiten aus Lieferungen und Leistungen **48.181.574,92**

Diese Abweichung steht in unmittelbarem Zusammenhang mit der Stichtagsbetrachtung der Position Kurzfristige Verbindlichkeiten aus Lieferungen und Leistungen. Dahinter steht eine Verbindlichkeit betreffend dem Mannschaftstransportpanzer PANDUR, welche in den ersten Jännertagen 2017 ausgeglichen wurde.

Vermögensrechnung - wesentliche BRA-Position

A.II.1 Grundstücke und Grundstückseinrichtungen **2.351.302.984,45**

Der höchste Anteil betreffend der Grundstücke und Grundstückseinrichtungen entfällt auf die Position der bebauten Grundstücke. Die Reduktion ist auf die Verwertung von Liegenschaften (z.B. Teilflächen der Hiller Kaserne in Linz) zurückzuführen.

A.II.2 Gebäude und Bauten **1.314.234.302,67**

Der höchste Anteil bei dieser Position entfällt auf Gebäude. Die größten Gebäude stellen die Schwarzenberg Kaserne (295.211.284,61 EUR), Fliegerhorst Hinterstoisser (241.859.700,22 EUR) und Fliegerhorst Vogler (270.055.308,44 EUR) dar.

A.II.3 Technische Anlagen **1.528.323.507,36**

Die wesentlichste Komponente dieser Position stellen die Fahrzeuge dar, hievon sind Luftfahrzeuge (z.B. EF oder AB212) bzw. sonstige Beförderungsmittel (z.B. PiPz, Beförderungspanzer oder Schützenpanzer) zu erwähnen.

A.II.4 Amts- , Betriebs- und Geschäftsausstattung **297.622.371,18**

Die höchsten Anteile entfallen auf die Detailbudgets Streitkräftebereitstellung und Betrieb, allgemeine Einsatzvorbereitung und Einsatz. Darunter befinden sich überwiegend Einrichtungsgegenstände in Amtsräumen und Kasernen sowie EDV-Anlagen und Zubehör.

A.II.6 Gegebene Anzahlungen für Anlagen **212.255.226,73**

Aufgrund von Liegenschaftsverkaufserlösen und Mehreinzahlungen (in Verbindung mit der BFG-Novelle) konnten zusätzliche Mittel für das Ressort lukriert werden. Damit konnte eine Vielzahl von Investitionen entsprechend der Investitionsoffensive realisiert werden. Je nach Vertragsgestaltung erfolgte die Umsetzung in Form von Anzahlungen (z.B. Wechselaufbausysteme, Mannschaftstransportpanzer PANDUR oder elektro-optische Beobachtungs- und Aufklärungsausstattung für das geschützte Mehrzweckfahrzeug).

B.II.6 Sonstige kurzfristige Forderungen (nicht veranschlagt) **192.319.860,84**

Die wesentlichste Komponente der Abweichungen zum Vorjahr ist auf den Anstieg bei den sonstigen gegebenen Anzahlungen und bei der aktiven Rechnungsabgrenzung zurückzuführen. Analog den gegebenen Anzahlungen für Anlagen, ist der Anstieg mit der Investitionsoffensive erklärbar.

B.III.1 Vorräte **578.008.097,04**

Aufgrund Anpassungen in der ressortspezifischen Applikation „LOGIS“ konnte im Zusammenhang mit der Vorratsbewertung eine Qualitätssteigerung erzielt werden. Der Anstieg der Vorräte ist das Ergebnis einer Wertanpassung. Erstmals unterlagen die Handelswaren aus dem HGM-Shop einer Bewertung als Vorrat, diese wird dem GB 14.01 Strategische Leitung, Planung und Information zugeordnet.

C.IV Jährliches Nettoergebnis **-1.678.958.654,97**

C.V Saldo aus der jährlichen Eröffnungsbilanz **5.819.965.897,87**

C.VI Bundesfinanzierung **1.868.106.457,18**

Für die Abwicklung des Zahlungsverkehrs aller anweisenden Organe benutzt der Bund ein Sammelkonto (Hauptkonto) bei der BAWAG P.S.K. AG und ein Konto bei der OeNB. Die bei der BAWAG P.S.K. AG eingerichteten Sub- und Nebenkonten sind nicht dotiert, sondern werden laufend über ein Ausgleichsverfahren (Cashpooling) mit dem dotierten Hauptkonto des Bundes verrechnet, welches der Untergliederung 15 zugeordnet ist.

D.III.2 Rückstellungen für Jubiläumszuwendungen **120.690.029,67**

Die Bewertung der Rückstellungen für Jubiläumszuwendungen erfolgt nach dem Anwartschaftsbarwertverfahren. Dabei wird die Höhe der Anwartschaften zum Zeitwert des voraussichtlichen Anspruches ermittelt. Dieser Betrag wird auf die Dienstzeit finanzmathematisch verteilt (Dienstzeitenanteile).

E.II.1 Kurzfristige Verbindlichkeiten aus Lieferungen und Leistungen **66.842.059,84**

Der höchste Anteil entfällt auf das Detailbudget Streitkräftebereitstellung. Dahinter steht eine Verbindlichkeit betreffend dem Mannschaftstransportpanzer PANDUR, welche in den ersten Jännertagen 2017 ausgeglichen wurde.

E.II.6 Sonstige kurzfristige Verbindlichkeiten **161.363.085,22**

Die wesentlichste Komponente stellt die passive Rechnungsabgrenzung dar. Diese ist auf die Abgrenzungsbuchungen zum Jahresende zurückzuführen.

E.III.2 Rückstellungen für nicht konsumierte Urlaube **66.451.756,94**

Die Grundlage für die Ermittlung des Rückstellungsbetrages bilden die Bezüge inklusive aliquote Sonderzahlungen in Kombination mit den Leistungsstunden (1.680 Jahresstunden) laut der Kosten- und Leistungsrechnung gemäß § 94 Abs. 3 BHV 2013.

14.03 Sport

Vermögensrechnung - wesentliche BRA-Position

C.IV Jährliches Nettoergebnis **-130.815.007,20**

C.VI Bundesfinanzierung **130.817.018,05**

Für die Abwicklung des Zahlungsverkehrs aller anweisenden Organe benutzt der Bund ein Sammelkonto (Hauptkonto) bei der BAWAG P.S.K. AG und ein Konto bei der OeNB. Die bei der BAWAG P.S.K. AG eingerichteten Sub- und Nebenkonten sind nicht dotiert, sondern werden laufend über ein Ausgleichsverfahren (Cashpooling) mit dem dotierten Hauptkonto des Bundes verrechnet, welches der Untergliederung 15 zugeordnet ist.

II. ABSCHLUSSRECHNUNGEN 2016

5. Ergebnisrechnung – Langfassung

(Beträge in Euro)

Ergebnisrechnung – Langfassung (a)

| UG 14 - Militärische Angelegenheiten und Sport | | | | | |
|--|---|-------------------|-------------------|----------------|--------|
| BRA-Position | Erträge, Aufwendungen | Stand | | Veränderung | |
| | | 31.12.2016 | 31.12.2015 | In EUR | In % |
| A | Ergebnis aus der operativen Verwaltungstätigkeit | -1.913.097.667,19 | -1.990.558.092,52 | 77.460.425,33 | 3,9 |
| A.I | Erträge aus Abgaben netto | 0,00 | 0,00 | 0,00 | |
| A.II | Erträge aus der operativen Verwaltungstätigkeit | 245.137.487,17 | 67.176.150,68 | 177.961.336,49 | 264,9 |
| A.II.1 | Erträge aus wirtschaftlicher Tätigkeit | 254.357.809,17 | 32.954.443,23 | 221.403.365,94 | 671,9 |
| A.II.1.1 | Erträge aus Mieten | 18.000.710,72 | 14.262.026,32 | 3.738.684,40 | 26,2 |
| A.II.1.3 | Erträge aus der Veräußerung von Material | 11.286.491,66 | 14.123.626,42 | -2.837.134,76 | -20,1 |
| A.II.1.4 | Erträge aus Leistungen | 6.136.634,67 | 4.373.657,54 | 1.762.977,13 | 40,3 |
| A.II.1.5 | Sonstige wirtschaftliche Erträge | 218.933.972,12 | 195.132,95 | 218.738.839,17 | kA |
| A.II.2 | Erträge aus Kostenbeiträgen und Gebühren | 7.495.503,37 | 11.536.890,15 | -4.041.386,78 | -35,0 |
| A.II.3 | Sonstige Erträge | -18.179.260,48 | 22.213.143,49 | -40.392.403,97 | -181,8 |
| A.II.3.1 | Geldstrafen | 500.721,17 | 7.390.871,43 | -6.890.150,26 | -93,2 |
| A.II.3.4 | Wertaufholungen von Anlagen | -47.939.497,11 | -10.671.848,84 | -37.267.648,27 | -349,2 |
| A.II.3.5 | Erträge aus Währungsdifferenzen | 1.251.947,55 | 306.010,87 | 945.936,68 | 309,1 |
| A.II.3.6 | Erträge aus dem Abgang von Sachanlagen und geringwertigen Sachanlagen | 23.541.250,79 | 21.335.774,63 | 2.205.476,16 | 10,3 |
| A.II.3.7 | Erträge aus der Auflösung von Rückstellungen | 1.402.179,94 | 976.214,99 | 425.964,95 | 43,6 |
| A.II.3.8 | Übrige sonstige Erträge | 3.077.544,77 | 2.897.646,91 | 179.897,86 | 6,2 |
| A.II.3.9 | Erträge aus Vorperioden | -13.407,59 | -21.526,50 | 8.118,91 | 37,7 |
| A.II.4 | Vergütungen innerhalb des Bundes | 1.463.435,11 | 471.673,81 | 991.761,30 | 210,3 |
| A.III | Personalaufwand | -1.228.933.231,64 | -1.187.292.586,04 | -41.640.645,60 | -3,5 |
| A.III.1 | Bezüge | -848.200.480,54 | -822.474.620,99 | -25.725.859,55 | -3,1 |
| A.III.1.1 | Bezüge und bezugsgleiche ausbezahlte Zulagen | -848.200.480,54 | -822.474.620,99 | -25.725.859,55 | -3,1 |
| A.III.2 | Mehrdienstleistungen | -71.653.137,19 | -68.884.482,90 | -2.768.654,29 | -4,0 |
| A.III.3 | Sonstige Nebengebühren | -71.237.231,74 | -71.603.915,82 | 366.684,08 | 0,5 |
| A.III.3.1 | Nebentätigkeit | -574.705,06 | -563.754,93 | -10.950,13 | -1,9 |
| A.III.3.2 | Belohnungen | -6.935.427,72 | -5.785.688,75 | -1.149.738,97 | -19,9 |
| A.III.3.3 | Zulagen | -63.727.098,96 | -65.254.472,14 | 1.527.373,18 | 2,3 |
| A.III.4 | Gesetzlicher Sozialaufwand | -213.114.130,87 | -204.022.898,12 | -9.091.232,75 | -4,5 |
| A.III.4.1 | Sozialversicherungsbeiträge | -69.765.151,58 | -65.924.539,15 | -3.840.612,43 | -5,8 |
| A.III.4.2 | Dienstgeberbeiträge zum Familienlastenausgleichsfonds | -38.308.786,70 | -38.203.506,56 | -105.280,14 | -0,3 |
| A.III.4.3 | Dienstgeberbeiträge zur Pensionskasse | -7.197.297,58 | -6.865.445,68 | -331.851,90 | -4,8 |
| A.III.4.4 | Dienstgeberbeiträge zur Mitarbeitervorsorgekasse | -1.373.710,54 | -1.380.667,05 | 6.956,51 | 0,5 |

II. ABSCHLUSSRECHNUNGEN 2016

5. Ergebnisrechnung – Langfassung

(Beträge in Euro)

Ergebnisrechnung – Langfassung (b)

| UG 14 - Militärische Angelegenheiten und Sport | | | | | |
|--|--|------------------------|------------------------|-----------------------|-------------|
| BRA-Position | Erträge, Aufwendungen | Stand | | Veränderung | |
| | | 31.12.2016 | 31.12.2015 | In EUR | In % |
| A.III.4.5 | Dienstgeberbeiträge aus Pensionen der Beamten | -96.469.184,47 | -91.648.739,68 | -4.820.444,79 | -5,3 |
| A.III.5 | Abfertigungen, Jubiläumszuwendungen und nicht konsumierte Urlaube | -20.417.360,07 | -15.898.556,14 | -4.518.803,93 | -28,4 |
| A.III.5.1 | Abfertigungen | -3.699.881,04 | -3.239.485,14 | -460.395,90 | -14,2 |
| A.III.5.2 | Jubiläumszuwendungen | -14.286.809,08 | -11.760.848,58 | -2.525.960,50 | -21,5 |
| A.III.5.3 | Nicht konsumierte Urlaube | -2.430.669,95 | -898.222,42 | -1.532.447,53 | -170,6 |
| A.III.6 | Freiwilliger Sozialaufwand | -67.726,20 | -94.093,80 | 26.367,60 | 28,0 |
| A.III.7 | Aufwandsentschädigungen im Personalaufwand | -4.243.165,03 | -4.314.018,27 | 70.853,24 | 1,6 |
| A.IV | Betrieblicher Sachaufwand | -929.301.922,72 | -870.441.657,16 | -58.860.265,56 | -6,8 |
| A.IV.1 | Materialaufwand | -2.985.509,89 | -43.669.930,82 | 40.684.420,93 | 93,2 |
| A.IV.2 | Mieten | -32.774.441,31 | -32.833.837,03 | 59.395,72 | 0,2 |
| A.IV.3 | Instandhaltung | -132.277.685,79 | -95.418.705,65 | -36.858.980,14 | -38,6 |
| A.IV.4 | Telekommunikation und Nachrichtenaufwand | -5.592.787,52 | -5.761.073,88 | 168.286,36 | 2,9 |
| A.IV.5 | Reisen | -15.822.574,37 | -14.105.894,90 | -1.716.679,47 | -12,2 |
| A.IV.6 | Aufwand für Werkleistungen | -129.100.508,37 | -113.884.769,95 | -15.215.738,42 | -13,4 |
| A.IV.7 | Personalleihe und sonstige Dienstverhältnisse zum Bund | -8.423.343,69 | -7.772.714,43 | -650.629,26 | -8,4 |
| A.IV.8 | Transporte durch Dritte | -8.409.009,97 | -6.285.655,03 | -2.123.354,94 | -33,8 |
| A.IV.9 | Heeresanlagen | -90.276.283,37 | -74.076.003,20 | -16.200.280,17 | -21,9 |
| A.IV.10 | Entschädigungen an Präsenz- und Zivildienstleistende | -60.473.387,61 | -68.583.929,23 | 8.110.541,62 | 11,8 |
| A.IV.11 | Abschreibungen auf Sachanlagen und immaterielle Vermögenswerte | -245.890.352,85 | -244.158.463,32 | -1.731.889,53 | -0,7 |
| A.IV.12 | Geringwertige Wirtschaftsgüter (GWG) | -421.783,09 | -405.581,44 | -16.201,65 | -4,0 |
| A.IV.13 | Aufwendungen aus der Wertberichtigung und dem Abgang von Forderungen | -4.243.126,33 | -218.044,73 | -4.025.081,60 | kA |
| A.IV.14 | Sonstiger betrieblicher Sachaufwand | -192.301.673,12 | -163.079.644,63 | -29.222.028,49 | -17,9 |
| A.IV.14.1 | Aufwand aus Währungsdifferenzen | -948.108,72 | -1.385.552,13 | 437.443,41 | 31,6 |
| A.IV.14.2 | Verluste aus dem Abgang von Sachanlagen | -11.398.192,83 | -10.470.527,53 | -927.665,30 | -8,9 |
| A.IV.14.3 | Dotierung sonstige Rückstellungen | -14.240.529,65 | 0,00 | -14.240.529,65 | |
| A.IV.14.4 | Energie | -30.515.236,58 | -35.189.159,62 | 4.673.923,04 | 13,3 |
| A.IV.14.5 | Übriger sonstiger betrieblicher Sachaufwand | -134.653.971,48 | -115.469.217,48 | -19.184.754,00 | -16,6 |
| A.IV.14.6 | Aufwand aus Vorperioden | -545.633,86 | -565.187,87 | 19.554,01 | 3,5 |

II. ABSCHLUSSRECHNUNGEN 2016

5. Ergebnisrechnung – Langfassung

(Beträge in Euro)

Ergebnisrechnung – Langfassung (c)

| UG 14 - Militärische Angelegenheiten und Sport | | | | | |
|--|--|------------------------|------------------------|----------------------|-------------|
| BRA-Position | Erträge, Aufwendungen | Stand | | Veränderung | |
| | | 31.12.2016 | 31.12.2015 | In EUR | In % |
| A.IV.15 | Vergütungen innerhalb des Bundes | -309.455,44 | -187.408,92 | -122.046,52 | -65,1 |
| B | Transferergebnis | -128.363.476,41 | -119.512.197,76 | -8.851.278,65 | -7,4 |
| B.I | Erträge aus Transfers | 4.700.298,20 | 3.891.599,27 | 808.698,93 | 20,8 |
| B.I.1 | Erträge aus Transfers von öffentlichen Körperschaften und Rechtsträgern | 143.819,82 | 58.636,67 | 85.183,15 | 145,3 |
| B.I.1.2 | Transfers von Sozialversicherungsträgern | 131.251,80 | 56.731,03 | 74.520,77 | 131,4 |
| B.I.1.5 | Transfers von Gemeinden und Gemeindeverbänden | 12.568,02 | 1.905,64 | 10.662,38 | 559,5 |
| B.I.2 | Erträge aus Transfers von ausländischen Körperschaften und Rechtsträgern | 3.189.764,96 | 3.572.962,60 | -383.197,64 | -10,7 |
| B.I.2.1 | Transfers von EU- Mitgliedstaaten | 3.189.764,96 | 3.572.962,60 | -383.197,64 | -10,7 |
| B.I.3 | Erträge aus Transfers von Unternehmen | 1.364.740,08 | 260.000,00 | 1.104.740,08 | 424,9 |
| B.I.3.2 | Erträge aus Transfers von übrigen Unternehmen (ohne Bundesbeteiligung) | 1.364.740,08 | 260.000,00 | 1.104.740,08 | 424,9 |
| B.I.4 | Erträge aus Transfers von privaten Haushalten und gemeinnützigen Einrichtungen | 1.973,34 | 0,00 | 1.973,34 | |
| B.II | Transferaufwand | -133.063.774,61 | -123.403.797,03 | -9.659.977,58 | -7,8 |
| B.II.1 | Aufwand für Transfers an öffentliche Körperschaften und Rechtsträger | -12.500.080,84 | -6.084.184,21 | -6.415.896,63 | -105,5 |
| B.II.1.1 | Transfers an Einrichtungen des Bundes | -7.776.084,40 | -2.990.000,00 | -4.786.084,40 | -160,1 |
| B.II.1.2 | Transfers an Sozialversicherungsträger | -107.548,68 | -88.934,46 | -18.614,22 | -20,9 |
| B.II.1.5 | Transfers an Gemeinden und Gemeindeverbände | -4.616.447,76 | -3.005.249,75 | -1.611.198,01 | -53,6 |
| B.II.2 | Aufwand für Transfers an ausländische Körperschaften und Rechtsträger | -1.349.908,66 | -2.219.975,48 | 870.066,82 | 39,2 |
| B.II.2.1 | Transfers an EU- Mitgliedstaaten | -1.349.908,66 | -2.219.975,48 | 870.066,82 | 39,2 |
| B.II.3 | Aufwand für Transfers an Unternehmen | -11.210.301,67 | -8.995.085,30 | -2.215.216,37 | -24,6 |
| B.II.3.1 | Aufwand für Transfers an Unternehmen | -59.301,67 | -117.085,30 | 57.783,63 | 49,4 |
| B.II.3.1.2 | Aufwand für Transfers an assoziierten Unternehmen | -59.301,67 | -117.085,30 | 57.783,63 | 49,4 |

II. ABSCHLUSSRECHNUNGEN 2016

5. Ergebnisrechnung – Langfassung

(Beträge in Euro)

Ergebnisrechnung – Langfassung (d)

| UG 14 - Militärische Angelegenheiten und Sport | | | | | |
|--|---|-------------------|-------------------|---------------|--------|
| BRA-Position | Erträge, Aufwendungen | Stand | | Veränderung | |
| | | 31.12.2016 | 31.12.2015 | In EUR | In % |
| B.II.3.2 | Aufwand für Transfers an übrige Unternehmen (ohne Bundesbeteiligung) | -11.151.000,00 | -8.878.000,00 | -2.273.000,00 | -25,6 |
| B.II.5 | Aufwand für Transfers an private Haushalte | -107.999.361,41 | -106.104.552,04 | -1.894.809,37 | -1,8 |
| B.II.5.4 | Pensionsaufwand öffentlich Bediensteter, ÖBB, PTV, sonstige Ausgliederungen | -7.231,71 | -3.583,50 | -3.648,21 | -101,8 |
| B.II.5.4.1 | Pensionsauszahlungen | -7.231,71 | -3.583,50 | -3.648,21 | -101,8 |
| B.II.5.5 | Sonstige Transfers an private Haushalte/ Institutionen | -107.992.129,70 | -106.100.968,54 | -1.891.161,16 | -1,8 |
| B.II.6 | Aufwand für sonstige Transfers | -4.122,03 | 0,00 | -4.122,03 | |
| B.II.6.2 | Aufwand aus der Wertberichtigung und dem Abgang von Forderungen für gewährte Darlehen und rückzahlbare Vorschüsse | -4.122,03 | 0,00 | -4.122,03 | |
| C | Ergebnis aus der operativen Verwaltungstätigkeit und Transfers | -2.041.461.143,60 | -2.110.070.290,28 | 68.609.146,68 | 3,3 |
| D | Finanzergebnis | 1.200.000,00 | 825.000,00 | 375.000,00 | 45,5 |
| D.I | Finanzerträge | 1.200.000,00 | 825.000,00 | 375.000,00 | 45,5 |
| D.I.1 | Erträge aus Zinsen | 1.200.000,00 | 0,00 | 1.200.000,00 | |
| D.I.1.1 | Erträge aus Zinsen in Euro | 1.200.000,00 | 0,00 | 1.200.000,00 | |
| D.I.2 | Dividenden und ähnliche Gewinnausschüttungen | 0,00 | 825.000,00 | -825.000,00 | -100,0 |
| D.II | Finanzaufwand | 0,00 | 0,00 | 0,00 | |
| E | Nettoergebnis | -2.040.261.143,60 | -2.109.245.290,28 | 68.984.146,68 | 3,3 |

II. ABSCHLUSSRECHNUNGEN 2016

5. Ergebnisrechnung – Langfassung

(Beträge in Euro)

Ergebnisrechnung – Langfassung (e)

| GB 14.01 - Steuerung und Service | | | | | |
|----------------------------------|---|-----------------|-----------------|----------------|--------|
| BRA-Position | Erträge, Aufwendungen | Stand | | Veränderung | |
| | | 31.12.2016 | 31.12.2015 | In EUR | In % |
| A | Ergebnis aus der operativen Verwaltungstätigkeit | -223.875.149,43 | -196.314.944,48 | -27.560.204,95 | -14,0 |
| A.I | Erträge aus Abgaben netto | 0,00 | 0,00 | 0,00 | |
| A.II | Erträge aus der operativen Verwaltungstätigkeit | 13.800.265,95 | 12.807.259,47 | 993.006,48 | 7,8 |
| A.II.1 | Erträge aus wirtschaftlicher Tätigkeit | 11.198.281,30 | 11.463.903,65 | -265.622,35 | -2,3 |
| A.II.1.1 | Erträge aus Mieten | 10.308.782,31 | 10.892.224,66 | -583.442,35 | -5,4 |
| A.II.1.3 | Erträge aus der Veräußerung von Material | 316.475,72 | 327.048,07 | -10.572,35 | -3,2 |
| A.II.1.4 | Erträge aus Leistungen | 173.476,86 | 188.736,60 | -15.259,74 | -8,1 |
| A.II.1.5 | Sonstige wirtschaftliche Erträge | 399.546,41 | 55.894,32 | 343.652,09 | 614,8 |
| A.II.2 | Erträge aus Kostenbeiträgen und Gebühren | 879.189,46 | 556.492,16 | 322.697,30 | 58,0 |
| A.II.3 | Sonstige Erträge | 1.602.305,27 | 722.471,29 | 879.833,98 | 121,8 |
| A.II.3.1 | Geldstrafen | 254.995,65 | 64.872,14 | 190.123,51 | 293,1 |
| A.II.3.4 | Wertaufholungen von Anlagen | -41.712,46 | 8.497,96 | -50.210,42 | -590,9 |
| A.II.3.5 | Erträge aus Währungsdifferenzen | 19.989,25 | 9.210,54 | 10.778,71 | 117,0 |
| A.II.3.7 | Erträge aus der Auflösung von Rückstellungen | 450.295,24 | 237.206,02 | 213.089,22 | 89,8 |
| A.II.3.8 | Übrige sonstige Erträge | 922.788,64 | 408.144,36 | 514.644,28 | 126,1 |
| A.II.3.9 | Erträge aus Vorperioden | -4.051,05 | -5.459,73 | 1.408,68 | 25,8 |
| A.II.4 | Vergütungen innerhalb des Bundes | 120.489,92 | 64.392,37 | 56.097,55 | 87,1 |
| A.III | Personalaufwand | -167.950.641,62 | -161.338.075,57 | -6.612.566,05 | -4,1 |
| A.III.1 | Bezüge | -116.117.073,83 | -112.533.192,56 | -3.583.881,27 | -3,2 |
| A.III.1.1 | Bezüge und bezugsgleiche ausbezahlte Zulagen | -116.117.073,83 | -112.533.192,56 | -3.583.881,27 | -3,2 |
| A.III.2 | Mehrdienstleistungen | -7.353.051,95 | -6.602.476,85 | -750.575,10 | -11,4 |
| A.III.3 | Sonstige Nebengebühren | -12.308.011,42 | -11.709.286,33 | -598.725,09 | -5,1 |
| A.III.3.1 | Nebentätigkeit | -2.027,37 | -1.354,68 | -672,69 | -49,7 |
| A.III.3.2 | Belohnungen | -1.126.153,98 | -722.130,50 | -404.023,48 | -56,0 |
| A.III.3.3 | Zulagen | -11.179.830,07 | -10.985.801,15 | -194.028,92 | -1,8 |
| A.III.4 | Gesetzlicher Sozialaufwand | -27.890.697,98 | -26.998.190,02 | -892.507,96 | -3,3 |
| A.III.4.1 | Sozialversicherungsbeiträge | -8.551.817,87 | -8.170.709,82 | -381.108,05 | -4,7 |
| A.III.4.2 | Dienstgeberbeiträge zum Familienlastenausgleichsfonds | -5.516.941,48 | -5.513.057,33 | -3.884,15 | -0,1 |
| A.III.4.3 | Dienstgeberbeiträge zur Pensionskasse | -939.700,80 | -906.226,99 | -33.473,81 | -3,7 |
| A.III.4.4 | Dienstgeberbeiträge zur Mitarbeitervorsorgekasse | -131.535,82 | -124.422,48 | -7.113,34 | -5,7 |
| A.III.4.5 | Dienstgeberbeiträge aus Pensionen der Beamten | -12.750.702,01 | -12.283.773,40 | -466.928,61 | -3,8 |

II. ABSCHLUSSRECHNUNGEN 2016

5. Ergebnisrechnung – Langfassung

(Beträge in Euro)

Ergebnisrechnung – Langfassung (f)

| GB 14.01 - Steuerung und Service | | | | | |
|----------------------------------|--|-----------------------|-----------------------|-----------------------|--------------|
| BRA-Position | Erträge, Aufwendungen | Stand | | Veränderung | |
| | | 31.12.2016 | 31.12.2015 | In EUR | In % |
| A.III.5 | Abfertigungen, Jubiläumswendungen und nicht konsumierte Urlaube | -3.633.649,53 | -2.832.496,13 | -801.153,40 | -28,3 |
| A.III.5.1 | Abfertigungen | -510.875,81 | -644.264,74 | 133.388,93 | 20,7 |
| A.III.5.2 | Jubiläumswendungen | -2.256.852,68 | -2.074.181,30 | -182.671,38 | -8,8 |
| A.III.5.3 | Nicht konsumierte Urlaube | -865.921,04 | -114.050,09 | -751.870,95 | -659,3 |
| A.III.6 | Freiwilliger Sozialaufwand | -12.277,52 | -13.888,90 | 1.611,38 | 11,6 |
| A.III.7 | Aufwandsentschädigungen im Personalaufwand | -635.879,39 | -648.544,78 | 12.665,39 | 2,0 |
| A.IV | Betrieblicher Sachaufwand | -69.724.773,76 | -47.784.128,38 | -21.940.645,38 | -45,9 |
| A.IV.1 | Materialaufwand | -388.773,73 | -363.399,82 | -25.373,91 | -7,0 |
| A.IV.2 | Mieten | -13.313.266,56 | -13.475.690,75 | 162.424,19 | 1,2 |
| A.IV.3 | Instandhaltung | -455.722,83 | -491.824,84 | 36.102,01 | 7,3 |
| A.IV.4 | Telekommunikation und Nachrichtenaufwand | -759.764,35 | -652.731,24 | -107.033,11 | -16,4 |
| A.IV.5 | Reisen | -2.495.844,67 | -1.830.356,60 | -665.488,07 | -36,4 |
| A.IV.6 | Aufwand für Werkleistungen | -25.864.081,63 | -20.286.925,05 | -5.577.156,58 | -27,5 |
| A.IV.7 | Personalleihe und sonstige Dienstverhältnisse zum Bund | -2.679.009,40 | -2.446.766,66 | -232.242,74 | -9,5 |
| A.IV.8 | Transporte durch Dritte | -1.312.945,95 | -907.232,76 | -405.713,19 | -44,7 |
| A.IV.9 | Heeresanlagen | -393.059,04 | -301.188,89 | -91.870,15 | -30,5 |
| A.IV.10 | Entschädigungen an Präsenz- und Zivildienstleistende | -1.761.145,64 | -1.413.756,06 | -347.389,58 | -24,6 |
| A.IV.11 | Abschreibungen auf Sachanlagen und immaterielle Vermögenswerte | -1.599.539,22 | -2.307.451,57 | 707.912,35 | 30,7 |
| A.IV.12 | Geringwertige Wirtschaftsgüter (GWG) | -161.350,76 | -224.209,83 | 62.859,07 | 28,0 |
| A.IV.13 | Aufwendungen aus der Wertberichtigung und dem Abgang von Forderungen | -71.918,16 | -125.143,39 | 53.225,23 | 42,5 |
| A.IV.14 | Sonstiger betrieblicher Sachaufwand | -18.464.481,54 | -2.954.325,88 | -15.510.155,66 | -525,0 |
| A.IV.14.1 | Aufwand aus Währungsdifferenzen | -42.387,18 | -51.653,56 | 9.266,38 | 17,9 |
| A.IV.14.3 | Dotierung sonstige Rückstellungen | -13.962.961,58 | 0,00 | -13.962.961,58 | |
| A.IV.14.4 | Energie | -215.697,44 | -228.129,72 | 12.432,28 | 5,5 |
| A.IV.14.5 | Übriger sonstiger betrieblicher Sachaufwand | -4.111.224,73 | -2.674.380,33 | -1.436.844,40 | -53,7 |
| A.IV.14.6 | Aufwand aus Vorperioden | -132.210,61 | -162,27 | -132.048,34 | kA |
| A.IV.15 | Vergütungen innerhalb des Bundes | -3.870,28 | -3.125,04 | -745,24 | -23,9 |
| B | Transferergebnis | -6.612.332,00 | -8.550.697,95 | 1.938.365,95 | 22,7 |
| B.I | Erträge aus Transfers | 176.811,31 | 56.996,46 | 119.814,85 | 210,2 |

II. ABSCHLUSSRECHNUNGEN 2016

5. Ergebnisrechnung – Langfassung

(Beträge in Euro)

Ergebnisrechnung – Langfassung (g)

| GB 14.01 - Steuerung und Service | | | | | |
|----------------------------------|---|------------------------|------------------------|-----------------------|--------------|
| BRA-Position | Erträge, Aufwendungen | Stand | | Veränderung | |
| | | 31.12.2016 | 31.12.2015 | In EUR | In % |
| B.I.1 | Erträge aus Transfers von öffentlichen Körperschaften und Rechtsträgern | 126.866,63 | 56.078,39 | 70.788,24 | 126,2 |
| B.I.1.2 | Transfers von Sozialversicherungsträgern | 126.866,63 | 56.078,39 | 70.788,24 | 126,2 |
| B.I.2 | Erträge aus Transfers von ausländischen Körperschaften und Rechtsträgern | 47.971,34 | 918,07 | 47.053,27 | kA |
| B.I.2.1 | Transfers von EU- Mitgliedstaaten | 47.971,34 | 918,07 | 47.053,27 | kA |
| B.I.4 | Erträge aus Transfers von privaten Haushalten und gemeinnützigen Einrichtungen | 1.973,34 | 0,00 | 1.973,34 | |
| B.II | Transferaufwand | -6.789.143,31 | -8.607.694,41 | 1.818.551,10 | 21,1 |
| B.II.1 | Aufwand für Transfers an öffentliche Körperschaften und Rechtsträger | -107.548,68 | -88.934,46 | -18.614,22 | -20,9 |
| B.II.1.2 | Transfers an Sozialversicherungsträger | -107.548,68 | -88.934,46 | -18.614,22 | -20,9 |
| B.II.2 | Aufwand für Transfers an ausländische Körperschaften und Rechtsträger | -221.056,06 | -1.008.560,38 | 787.504,32 | 78,1 |
| B.II.2.1 | Transfers an EU- Mitgliedstaaten | -221.056,06 | -1.008.560,38 | 787.504,32 | 78,1 |
| B.II.5 | Aufwand für Transfers an private Haushalte | -6.456.416,54 | -7.510.199,57 | 1.053.783,03 | 14,0 |
| B.II.5.4 | Pensionsaufwand öffentlich Bediensteter, ÖBB, PTV, sonstige Ausgliederungen | -7.231,71 | 0,00 | -7.231,71 | |
| B.II.5.4.1 | Pensionsauszahlungen | -7.231,71 | 0,00 | -7.231,71 | |
| B.II.5.5 | Sonstige Transfers an private Haushalte/ Institutionen | -6.449.184,83 | -7.510.199,57 | 1.061.014,74 | 14,1 |
| B.II.6 | Aufwand für sonstige Transfers | -4.122,03 | 0,00 | -4.122,03 | |
| B.II.6.2 | Aufwand aus der Wertberichtigung und dem Abgang von Forderungen für gewährte Darlehen und rückzahlbare Vorschüsse | -4.122,03 | 0,00 | -4.122,03 | |
| C | Ergebnis aus der operativen Verwaltungstätigkeit und Transfers | -230.487.481,43 | -204.865.642,43 | -25.621.839,00 | -12,5 |
| D | Finanzergebnis | 0,00 | 0,00 | 0,00 | |
| D.I | Finanzerträge | 0,00 | 0,00 | 0,00 | |
| D.II | Finanzaufwand | 0,00 | 0,00 | 0,00 | |
| E | Nettoergebnis | -230.487.481,43 | -204.865.642,43 | -25.621.839,00 | -12,5 |

II. ABSCHLUSSRECHNUNGEN 2016

5. Ergebnisrechnung – Langfassung

(Beträge in Euro)

Ergebnisrechnung – Langfassung (h)

| DB 14.01.01 - strategische Leitung, Planung und Information | | | | | |
|---|---|-----------------|-----------------|----------------|--------|
| BRA-Position | Erträge, Aufwendungen | Stand | | Veränderung | |
| | | 31.12.2016 | 31.12.2015 | In EUR | In % |
| A | Ergebnis aus der operativen Verwaltungstätigkeit | -189.467.012,07 | -165.996.912,89 | -23.470.099,18 | -14,1 |
| A.I | Erträge aus Abgaben netto | 0,00 | 0,00 | 0,00 | |
| A.II | Erträge aus der operativen Verwaltungstätigkeit | 2.068.770,98 | 971.076,52 | 1.097.694,46 | 113,0 |
| A.II.1 | Erträge aus wirtschaftlicher Tätigkeit | 237.506,62 | 289.147,65 | -51.641,03 | -17,9 |
| A.II.1.1 | Erträge aus Mieten | 713,44 | 34.939,52 | -34.226,08 | -98,0 |
| A.II.1.3 | Erträge aus der Veräußerung von Material | 7.187,49 | 13.656,89 | -6.469,40 | -47,4 |
| A.II.1.4 | Erträge aus Leistungen | 173.476,86 | 188.736,60 | -15.259,74 | -8,1 |
| A.II.1.5 | Sonstige wirtschaftliche Erträge | 56.128,83 | 51.814,64 | 4.314,19 | 8,3 |
| A.II.2 | Erträge aus Kostenbeiträgen und Gebühren | 422.095,25 | 136.220,60 | 285.874,65 | 209,9 |
| A.II.3 | Sonstige Erträge | 1.288.679,19 | 481.424,99 | 807.254,20 | 167,7 |
| A.II.3.1 | Geldstrafen | 254.615,39 | 71.567,46 | 183.047,93 | 255,8 |
| A.II.3.4 | Wertaufholungen von Anlagen | -35.691,36 | 8.497,96 | -44.189,32 | -520,0 |
| A.II.3.5 | Erträge aus Währungsdifferenzen | 19.943,59 | 9.146,99 | 10.796,60 | 118,0 |
| A.II.3.7 | Erträge aus der Auflösung von Rückstellungen | 423.713,02 | 228.886,45 | 194.826,57 | 85,1 |
| A.II.3.8 | Übrige sonstige Erträge | 627.098,55 | 168.785,86 | 458.312,69 | 271,5 |
| A.II.3.9 | Erträge aus Vorperioden | -1.000,00 | -5.459,73 | 4.459,73 | 81,7 |
| A.II.4 | Vergütungen innerhalb des Bundes | 120.489,92 | 64.283,28 | 56.206,64 | 87,4 |
| A.III | Personalaufwand | -148.948.912,02 | -143.497.666,93 | -5.451.245,09 | -3,8 |
| A.III.1 | Bezüge | -102.962.040,00 | -99.549.155,02 | -3.412.884,98 | -3,4 |
| A.III.1.1 | Bezüge und bezugsgleiche ausbezahlte Zulagen | -102.962.040,00 | -99.549.155,02 | -3.412.884,98 | -3,4 |
| A.III.2 | Mehrdienstleistungen | -6.654.211,46 | -5.939.638,62 | -714.572,84 | -12,0 |
| A.III.3 | Sonstige Nebengebühren | -12.083.121,05 | -11.512.298,80 | -570.822,25 | -5,0 |
| A.III.3.1 | Nebentätigkeit | -2.027,37 | -274,68 | -1.752,69 | -638,1 |
| A.III.3.2 | Belohnungen | -999.327,98 | -629.045,50 | -370.282,48 | -58,9 |
| A.III.3.3 | Zulagen | -11.081.765,70 | -10.882.978,62 | -198.787,08 | -1,8 |
| A.III.4 | Gesetzlicher Sozialaufwand | -24.616.548,63 | -23.756.579,82 | -859.968,81 | -3,6 |
| A.III.4.1 | Sozialversicherungsbeiträge | -7.376.947,65 | -7.002.852,74 | -374.094,91 | -5,3 |
| A.III.4.2 | Dienstgeberbeiträge zum Familienlastenausgleichsfonds | -4.803.166,10 | -4.800.333,93 | -2.832,17 | -0,1 |
| A.III.4.3 | Dienstgeberbeiträge zur Pensionskasse | -831.557,78 | -800.793,30 | -30.764,48 | -3,8 |
| A.III.4.4 | Dienstgeberbeiträge zur Mitarbeitervorsorgekasse | -102.857,95 | -94.293,65 | -8.564,30 | -9,1 |
| A.III.4.5 | Dienstgeberbeiträge aus Pensionen der Beamten | -11.502.019,15 | -11.058.306,20 | -443.712,95 | -4,0 |

II. ABSCHLUSSRECHNUNGEN 2016

5. Ergebnisrechnung – Langfassung

(Beträge in Euro)

Ergebnisrechnung – Langfassung (i)

| DB 14.01.01 - strategische Leitung, Planung und Information | | | | | |
|---|--|-----------------------|-----------------------|-----------------------|--------------|
| BRA-Position | Erträge, Aufwendungen | Stand | | Veränderung | |
| | | 31.12.2016 | 31.12.2015 | In EUR | In % |
| A.III.5 | Abfertigungen, Jubiläumswendungen und nicht konsumierte Urlaube | -2.297.757,36 | -2.385.264,91 | 87.507,55 | 3,7 |
| A.III.5.1 | Abfertigungen | -330.096,61 | -509.450,18 | 179.353,57 | 35,2 |
| A.III.5.2 | Jubiläumswendungen | -1.967.660,75 | -1.875.814,73 | -91.846,02 | -4,9 |
| A.III.5.3 | Nicht konsumierte Urlaube | 0,00 | 0,00 | 0,00 | |
| A.III.6 | Freiwilliger Sozialaufwand | -12.277,52 | -13.888,90 | 1.611,38 | 11,6 |
| A.III.7 | Aufwandsentschädigungen im Personalaufwand | -322.956,00 | -340.840,86 | 17.884,86 | 5,3 |
| A.IV | Betrieblicher Sachaufwand | -42.586.871,03 | -23.470.322,48 | -19.116.548,55 | -81,5 |
| A.IV.1 | Materialaufwand | -379.631,23 | -348.675,73 | -30.955,50 | -8,9 |
| A.IV.2 | Mieten | -2.185.536,57 | -1.971.953,81 | -213.582,76 | -10,8 |
| A.IV.3 | Instandhaltung | -391.279,14 | -430.093,92 | 38.814,78 | 9,0 |
| A.IV.4 | Telekommunikation und Nachrichtenaufwand | -599.783,26 | -502.240,19 | -97.543,07 | -19,4 |
| A.IV.5 | Reisen | -2.289.090,14 | -1.716.541,71 | -572.548,43 | -33,4 |
| A.IV.6 | Aufwand für Werkleistungen | -17.436.132,73 | -11.204.582,54 | -6.231.550,19 | -55,6 |
| A.IV.7 | Personalleihe und sonstige Dienstverhältnisse zum Bund | -1.900.965,31 | -1.643.414,90 | -257.550,41 | -15,7 |
| A.IV.8 | Transporte durch Dritte | -1.271.202,70 | -901.926,10 | -369.276,60 | -40,9 |
| A.IV.9 | Heeresanlagen | -376.252,54 | -285.581,74 | -90.670,80 | -31,8 |
| A.IV.10 | Entschädigungen an Präsenz- und Zivildienstleistende | -183.388,02 | -153.114,23 | -30.273,79 | -19,8 |
| A.IV.11 | Abschreibungen auf Sachanlagen und immaterielle Vermögenswerte | -1.198.266,67 | -1.891.074,74 | 692.808,07 | 36,6 |
| A.IV.12 | Geringwertige Wirtschaftsgüter (GWG) | -71.028,45 | -154.262,66 | 83.234,21 | 54,0 |
| A.IV.13 | Aufwendungen aus der Wertberichtigung und dem Abgang von Forderungen | -24.794,44 | -17.986,17 | -6.808,27 | -37,9 |
| A.IV.14 | Sonstiger betrieblicher Sachaufwand | -14.279.382,75 | -2.248.778,14 | -12.030.604,61 | -535,0 |
| A.IV.14.1 | Aufwand aus Währungsdifferenzen | -33.120,72 | -42.768,91 | 9.648,19 | 22,6 |
| A.IV.14.3 | Dotierung sonstige Rückstellungen | -12.095.449,53 | 0,00 | -12.095.449,53 | |
| A.IV.14.4 | Energie | -80.634,80 | -87.431,02 | 6.796,22 | 7,8 |
| A.IV.14.5 | Übriger sonstiger betrieblicher Sachaufwand | -2.070.177,70 | -2.118.578,21 | 48.400,51 | 2,3 |
| A.IV.14.6 | Aufwand aus Vorperioden | 0,00 | 0,00 | 0,00 | |
| A.IV.15 | Vergütungen innerhalb des Bundes | -137,08 | -95,90 | -41,18 | -42,9 |
| B | Transferergebnis | -331.889,23 | -1.224.693,13 | 892.803,90 | 72,9 |
| B.I | Erträge aus Transfers | 174.837,97 | 56.996,46 | 117.841,51 | 206,8 |

II. ABSCHLUSSRECHNUNGEN 2016

5. Ergebnisrechnung – Langfassung

(Beträge in Euro)

Ergebnisrechnung – Langfassung (j)

| DB 14.01.01 - strategische Leitung, Planung und Information | | | | | |
|---|---|------------------------|------------------------|-----------------------|--------------|
| BRA-Position | Erträge, Aufwendungen | Stand | | Veränderung | |
| | | 31.12.2016 | 31.12.2015 | In EUR | In % |
| B.I.1 | Erträge aus Transfers von öffentlichen Körperschaften und Rechtsträgern | 126.866,63 | 56.078,39 | 70.788,24 | 126,2 |
| B.I.1.2 | Transfers von Sozialversicherungsträgern | 126.866,63 | 56.078,39 | 70.788,24 | 126,2 |
| B.I.2 | Erträge aus Transfers von ausländischen Körperschaften und Rechtsträgern | 47.971,34 | 918,07 | 47.053,27 | kA |
| B.I.2.1 | Transfers von EU- Mitgliedstaaten | 47.971,34 | 918,07 | 47.053,27 | kA |
| B.II | Transferaufwand | -506.727,20 | -1.281.689,59 | 774.962,39 | 60,5 |
| B.II.2 | Aufwand für Transfers an ausländische Körperschaften und Rechtsträger | -219.873,46 | -1.000.759,59 | 780.886,13 | 78,0 |
| B.II.2.1 | Transfers an EU- Mitgliedstaaten | -219.873,46 | -1.000.759,59 | 780.886,13 | 78,0 |
| B.II.5 | Aufwand für Transfers an private Haushalte | -282.731,71 | -280.930,00 | -1.801,71 | -0,6 |
| B.II.5.4 | Pensionsaufwand öffentlich Bediensteter, ÖBB, PTV, sonstige Ausgliederungen | -7.231,71 | 0,00 | -7.231,71 | |
| B.II.5.4.1 | Pensionsauszahlungen | -7.231,71 | 0,00 | -7.231,71 | |
| B.II.5.5 | Sonstige Transfers an private Haushalte/ Institutionen | -275.500,00 | -280.930,00 | 5.430,00 | 1,9 |
| B.II.6 | Aufwand für sonstige Transfers | -4.122,03 | 0,00 | -4.122,03 | |
| B.II.6.2 | Aufwand aus der Wertberichtigung und dem Abgang von Forderungen für gewährte Darlehen und rückzahlbare Vorschüsse | -4.122,03 | 0,00 | -4.122,03 | |
| C | Ergebnis aus der operativen Verwaltungstätigkeit und Transfers | -189.798.901,30 | -167.221.606,02 | -22.577.295,28 | -13,5 |
| D | Finanzergebnis | 0,00 | 0,00 | 0,00 | |
| D.I | Finanzerträge | 0,00 | 0,00 | 0,00 | |
| D.II | Finanzaufwand | 0,00 | 0,00 | 0,00 | |
| E | Nettoergebnis | -189.798.901,30 | -167.221.606,02 | -22.577.295,28 | -13,5 |

II. ABSCHLUSSRECHNUNGEN 2016

5. Ergebnisrechnung – Langfassung

(Beträge in Euro)

Ergebnisrechnung – Langfassung (k)

| DB 14.01.02 - Service | | | | | |
|-----------------------|---|----------------|----------------|---------------|--------|
| BRA-Position | Erträge, Aufwendungen | Stand | | Veränderung | |
| | | 31.12.2016 | 31.12.2015 | In EUR | In % |
| A | Ergebnis aus der operativen Verwaltungstätigkeit | -34.408.137,36 | -30.318.031,59 | -4.090.105,77 | -13,5 |
| A.I | Erträge aus Abgaben netto | 0,00 | 0,00 | 0,00 | |
| A.II | Erträge aus der operativen Verwaltungstätigkeit | 11.731.494,97 | 11.836.182,95 | -104.687,98 | -0,9 |
| A.II.1 | Erträge aus wirtschaftlicher Tätigkeit | 10.960.774,68 | 11.174.756,00 | -213.981,32 | -1,9 |
| A.II.1.1 | Erträge aus Mieten | 10.308.068,87 | 10.857.285,14 | -549.216,27 | -5,1 |
| A.II.1.3 | Erträge aus der Veräußerung von Material | 309.288,23 | 313.391,18 | -4.102,95 | -1,3 |
| A.II.1.5 | Sonstige wirtschaftliche Erträge | 343.417,58 | 4.079,68 | 339.337,90 | kA |
| A.II.2 | Erträge aus Kostenbeiträgen und Gebühren | 457.094,21 | 420.271,56 | 36.822,65 | 8,8 |
| A.II.3 | Sonstige Erträge | 313.626,08 | 241.046,30 | 72.579,78 | 30,1 |
| A.II.3.1 | Geldstrafen | 380,26 | -6.695,32 | 7.075,58 | 105,7 |
| A.II.3.4 | Wertaufholungen von Anlagen | -6.021,10 | 0,00 | -6.021,10 | |
| A.II.3.5 | Erträge aus Währungsdifferenzen | 45,66 | 63,55 | -17,89 | -28,2 |
| A.II.3.7 | Erträge aus der Auflösung von Rückstellungen | 26.582,22 | 8.319,57 | 18.262,65 | 219,5 |
| A.II.3.8 | Übrige sonstige Erträge | 295.690,09 | 239.358,50 | 56.331,59 | 23,5 |
| A.II.3.9 | Erträge aus Vorperioden | -3.051,05 | 0,00 | -3.051,05 | |
| A.II.4 | Vergütungen innerhalb des Bundes | 0,00 | 109,09 | -109,09 | -100,0 |
| A.III | Personalaufwand | -19.001.729,60 | -17.840.408,64 | -1.161.320,96 | -6,5 |
| A.III.1 | Bezüge | -13.155.033,83 | -12.984.037,54 | -170.996,29 | -1,3 |
| A.III.1.1 | Bezüge und bezugsgleiche ausbezahlte Zulagen | -13.155.033,83 | -12.984.037,54 | -170.996,29 | -1,3 |
| A.III.2 | Mehrdienstleistungen | -698.840,49 | -662.838,23 | -36.002,26 | -5,4 |
| A.III.3 | Sonstige Nebengebühren | -224.890,37 | -196.987,53 | -27.902,84 | -14,2 |
| A.III.3.1 | Nebentätigkeit | 0,00 | -1.080,00 | 1.080,00 | 100,0 |
| A.III.3.2 | Belohnungen | -126.826,00 | -93.085,00 | -33.741,00 | -36,3 |
| A.III.3.3 | Zulagen | -98.064,37 | -102.822,53 | 4.758,16 | 4,6 |
| A.III.4 | Gesetzlicher Sozialaufwand | -3.274.149,35 | -3.241.610,20 | -32.539,15 | -1,0 |
| A.III.4.1 | Sozialversicherungsbeiträge | -1.174.870,22 | -1.167.857,08 | -7.013,14 | -0,6 |
| A.III.4.2 | Dienstgeberbeiträge zum Familienlastenausgleichsfonds | -713.775,38 | -712.723,40 | -1.051,98 | -0,2 |
| A.III.4.3 | Dienstgeberbeiträge zur Pensionskasse | -108.143,02 | -105.433,69 | -2.709,33 | -2,6 |
| A.III.4.4 | Dienstgeberbeiträge zur Mitarbeitervorsorgekasse | -28.677,87 | -30.128,83 | 1.450,96 | 4,8 |
| A.III.4.5 | Dienstgeberbeiträge aus Pensionen der Beamten | -1.248.682,86 | -1.225.467,20 | -23.215,66 | -1,9 |

II. ABSCHLUSSRECHNUNGEN 2016

5. Ergebnisrechnung – Langfassung

(Beträge in Euro)

Ergebnisrechnung – Langfassung (I)

| DB 14.01.02 - Service | | | | | |
|-----------------------|--|-----------------------|-----------------------|----------------------|--------------|
| BRA- Position | Erträge, Aufwendungen | Stand | | Veränderung | |
| | | 31.12.2016 | 31.12.2015 | In EUR | In % |
| A.III.5 | Abfertigungen, Jubiläumsszuwendungen und nicht konsumierte Urlaube | -1.335.892,17 | -447.231,22 | -888.660,95 | -198,7 |
| A.III.5.1 | Abfertigungen | -180.779,20 | -134.814,56 | -45.964,64 | -34,1 |
| A.III.5.2 | Jubiläumsszuwendungen | -289.191,93 | -198.366,57 | -90.825,36 | -45,8 |
| A.III.5.3 | Nicht konsumierte Urlaube | -865.921,04 | -114.050,09 | -751.870,95 | -659,3 |
| A.III.7 | Aufwandsentschädigungen im Personalaufwand | -312.923,39 | -307.703,92 | -5.219,47 | -1,7 |
| A.IV | Betrieblicher Sachaufwand | -27.137.902,73 | -24.313.805,90 | -2.824.096,83 | -11,6 |
| A.IV.1 | Materialaufwand | -9.142,50 | -14.724,09 | 5.581,59 | 37,9 |
| A.IV.2 | Mieten | -11.127.729,99 | -11.503.736,94 | 376.006,95 | 3,3 |
| A.IV.3 | Instandhaltung | -64.443,69 | -61.730,92 | -2.712,77 | -4,4 |
| A.IV.4 | Telekommunikation und Nachrichtenaufwand | -159.981,09 | -150.491,05 | -9.490,04 | -6,3 |
| A.IV.5 | Reisen | -206.754,53 | -113.814,89 | -92.939,64 | -81,7 |
| A.IV.6 | Aufwand für Werkleistungen | -8.427.948,90 | -9.082.342,51 | 654.393,61 | 7,2 |
| A.IV.7 | Personalleihe und sonstige Dienstverhältnisse zum Bund | -778.044,09 | -803.351,76 | 25.307,67 | 3,2 |
| A.IV.8 | Transporte durch Dritte | -41.743,25 | -5.306,66 | -36.436,59 | -686,6 |
| A.IV.9 | Heeresanlagen | -16.806,50 | -15.607,15 | -1.199,35 | -7,7 |
| A.IV.10 | Entschädigungen an Präsenz- und Zivildienstleistende | -1.577.757,62 | -1.260.641,83 | -317.115,79 | -25,2 |
| A.IV.11 | Abschreibungen auf Sachanlagen und immaterielle Vermögenswerte | -401.272,55 | -416.376,83 | 15.104,28 | 3,6 |
| A.IV.12 | Geringwertige Wirtschaftsgüter (GWG) | -90.322,31 | -69.947,17 | -20.375,14 | -29,1 |
| A.IV.13 | Aufwendungen aus der Wertberichtigung und dem Abgang von Forderungen | -47.123,72 | -107.157,22 | 60.033,50 | 56,0 |
| A.IV.14 | Sonstiger betrieblicher Sachaufwand | -4.185.098,79 | -705.547,74 | -3.479.551,05 | -493,2 |
| A.IV.14.1 | Aufwand aus Währungsdifferenzen | -9.266,46 | -8.884,65 | -381,81 | -4,3 |
| A.IV.14.3 | Dotierung sonstige Rückstellungen | -1.867.512,05 | 0,00 | -1.867.512,05 | |
| A.IV.14.4 | Energie | -135.062,64 | -140.698,70 | 5.636,06 | 4,0 |
| A.IV.14.5 | Übriger sonstiger betrieblicher Sachaufwand | -2.041.047,03 | -555.802,12 | -1.485.244,91 | -267,2 |
| A.IV.14.6 | Aufwand aus Vorperioden | -132.210,61 | -162,27 | -132.048,34 | kA |
| A.IV.15 | Vergütungen innerhalb des Bundes | -3.733,20 | -3.029,14 | -704,06 | -23,2 |
| B | Transferergebnis | -6.280.442,77 | -7.326.004,82 | 1.045.562,05 | 14,3 |
| B.I | Erträge aus Transfers | 1.973,34 | 0,00 | 1.973,34 | |

II. ABSCHLUSSRECHNUNGEN 2016

5. Ergebnisrechnung – Langfassung

(Beträge in Euro)

Ergebnisrechnung – Langfassung (m)

| DB 14.01.02 - Service | | | | | |
|-----------------------|--|----------------|----------------|---------------|-------|
| BRA-Position | Erträge, Aufwendungen | Stand | | Veränderung | |
| | | 31.12.2016 | 31.12.2015 | In EUR | In % |
| B.I.4 | Erträge aus Transfers von privaten Haushalten und gemeinnützigen Einrichtungen | 1.973,34 | 0,00 | 1.973,34 | |
| B.II | Transferaufwand | -6.282.416,11 | -7.326.004,82 | 1.043.588,71 | 14,2 |
| B.II.1 | Aufwand für Transfers an öffentliche Körperschaften und Rechtsträger | -107.548,68 | -88.934,46 | -18.614,22 | -20,9 |
| B.II.1.2 | Transfers an Sozialversicherungsträger | -107.548,68 | -88.934,46 | -18.614,22 | -20,9 |
| B.II.2 | Aufwand für Transfers an ausländische Körperschaften und Rechtsträger | -1.182,60 | -7.800,79 | 6.618,19 | 84,8 |
| B.II.2.1 | Transfers an EU- Mitgliedstaaten | -1.182,60 | -7.800,79 | 6.618,19 | 84,8 |
| B.II.5 | Aufwand für Transfers an private Haushalte | -6.173.684,83 | -7.229.269,57 | 1.055.584,74 | 14,6 |
| B.II.5.5 | Sonstige Transfers an private Haushalte/ Institutionen | -6.173.684,83 | -7.229.269,57 | 1.055.584,74 | 14,6 |
| C | Ergebnis aus der operativen Verwaltungstätigkeit und Transfers | -40.688.580,13 | -37.644.036,41 | -3.044.543,72 | -8,1 |
| D | Finanzergebnis | 0,00 | 0,00 | 0,00 | |
| D.I | Finanzerträge | 0,00 | 0,00 | 0,00 | |
| D.II | Finanzaufwand | 0,00 | 0,00 | 0,00 | |
| E | Nettoergebnis | -40.688.580,13 | -37.644.036,41 | -3.044.543,72 | -8,1 |

II. ABSCHLUSSRECHNUNGEN 2016

5. Ergebnisrechnung – Langfassung

(Beträge in Euro)

Ergebnisrechnung – Langfassung (n)

| DB 14.01.02.01 - Heerespersonalamt | | | | | |
|------------------------------------|---|----------------|----------------|---------------|--------|
| BRA-Position | Erträge, Aufwendungen | Stand | | Veränderung | |
| | | 31.12.2016 | 31.12.2015 | In EUR | In % |
| A | Ergebnis aus der operativen Verwaltungstätigkeit | -28.559.352,25 | -24.427.837,25 | -4.131.515,00 | -16,9 |
| A.I | Erträge aus Abgaben netto | 0,00 | 0,00 | 0,00 | |
| A.II | Erträge aus der operativen Verwaltungstätigkeit | 10.572.411,99 | 11.004.828,66 | -432.416,67 | -3,9 |
| A.II.1 | Erträge aus wirtschaftlicher Tätigkeit | 10.259.679,84 | 10.774.648,26 | -514.968,42 | -4,8 |
| A.II.1.1 | Erträge aus Mieten | 10.259.679,84 | 10.774.648,26 | -514.968,42 | -4,8 |
| A.II.2 | Erträge aus Kostenbeiträgen und Gebühren | 115.433,12 | 89.949,61 | 25.483,51 | 28,3 |
| A.II.3 | Sonstige Erträge | 197.299,03 | 140.230,79 | 57.068,24 | 40,7 |
| A.II.3.1 | Geldstrafen | 380,26 | -6.695,32 | 7.075,58 | 105,7 |
| A.II.3.4 | Wertaufholungen von Anlagen | -6.021,10 | 0,00 | -6.021,10 | |
| A.II.3.8 | Übrige sonstige Erträge | 205.990,92 | 146.926,11 | 59.064,81 | 40,2 |
| A.II.3.9 | Erträge aus Vorperioden | -3.051,05 | 0,00 | -3.051,05 | |
| A.III | Personalaufwand | -14.970.857,93 | -13.909.796,05 | -1.061.061,88 | -7,6 |
| A.III.1 | Bezüge | -10.104.524,67 | -10.139.813,63 | 35.288,96 | 0,4 |
| A.III.1.1 | Bezüge und bezugsgleiche ausbezahlte Zulagen | -10.104.524,67 | -10.139.813,63 | 35.288,96 | 0,4 |
| A.III.2 | Mehrdienstleistungen | -601.398,05 | -507.631,70 | -93.766,35 | -18,5 |
| A.III.3 | Sonstige Nebengebühren | -159.049,56 | -142.889,65 | -16.159,91 | -11,3 |
| A.III.3.1 | Nebentätigkeit | 0,00 | -1.080,00 | 1.080,00 | 100,0 |
| A.III.3.2 | Belohnungen | -95.416,00 | -69.435,00 | -25.981,00 | -37,4 |
| A.III.3.3 | Zulagen | -63.633,56 | -72.374,65 | 8.741,09 | 12,1 |
| A.III.4 | Gesetzlicher Sozialaufwand | -2.536.269,80 | -2.540.049,60 | 3.779,80 | 0,2 |
| A.III.4.1 | Sozialversicherungsbeiträge | -789.954,33 | -809.986,09 | 20.031,76 | 2,5 |
| A.III.4.2 | Dienstgeberbeiträge zum Familienlastenausgleichsfonds | -588.341,89 | -585.628,36 | -2.713,53 | -0,5 |
| A.III.4.3 | Dienstgeberbeiträge zur Pensionskasse | -81.626,06 | -82.742,13 | 1.116,07 | 1,4 |
| A.III.4.4 | Dienstgeberbeiträge zur Mitarbeitervorsorgekasse | -19.602,90 | -23.199,16 | 3.596,26 | 15,5 |
| A.III.4.5 | Dienstgeberbeiträge aus Pensionen der Beamten | -1.056.744,62 | -1.038.493,86 | -18.250,76 | -1,8 |
| A.III.5 | Abfertigungen, Jubiläumszuwendungen und nicht konsumierte Urlaube | -1.265.649,32 | -279.781,79 | -985.867,53 | -352,4 |
| A.III.5.1 | Abfertigungen | -144.216,71 | -91.295,73 | -52.920,98 | -58,0 |
| A.III.5.2 | Jubiläumszuwendungen | -255.511,57 | -91.573,60 | -163.937,97 | -179,0 |
| A.III.5.3 | Nicht konsumierte Urlaube | -865.921,04 | -96.912,46 | -769.008,58 | -793,5 |
| A.III.7 | Aufwandsentschädigungen im Personalaufwand | -303.966,53 | -299.629,68 | -4.336,85 | -1,5 |
| A.IV | Betrieblicher Sachaufwand | -24.160.906,31 | -21.522.869,86 | -2.638.036,45 | -12,3 |
| A.IV.2 | Mieten | -11.122.919,81 | -11.492.190,48 | 369.270,67 | 3,2 |
| A.IV.3 | Instandhaltung | -6.086,78 | -583,21 | -5.503,57 | -943,7 |

II. ABSCHLUSSRECHNUNGEN 2016

5. Ergebnisrechnung – Langfassung

(Beträge in Euro)

Ergebnisrechnung – Langfassung (o)

| DB 14.01.02.01 - Heerespersonalamt | | | | | |
|------------------------------------|---|-----------------------|-----------------------|----------------------|-------------|
| BRA-Position | Erträge, Aufwendungen | Stand | | Veränderung | |
| | | 31.12.2016 | 31.12.2015 | In EUR | In % |
| A.IV.4 | Telekommunikation und Nachrichtenaufwand | -132.431,25 | -129.610,53 | -2.820,72 | -2,2 |
| A.IV.5 | Reisen | -186.113,19 | -99.615,70 | -86.497,49 | -86,8 |
| A.IV.6 | Aufwand für Werkleistungen | -6.746.230,24 | -7.524.114,35 | 777.884,11 | 10,3 |
| A.IV.7 | Personalleihe und sonstige Dienstverhältnisse zum Bund | -526.843,02 | -555.994,41 | 29.151,39 | 5,2 |
| A.IV.8 | Transporte durch Dritte | -2.296,40 | -3.080,00 | 783,60 | 25,4 |
| A.IV.9 | Heeresanlagen | -16.806,50 | -15.607,15 | -1.199,35 | -7,7 |
| A.IV.10 | Entschädigungen an Präsenz- und Zivildienstleistende | -1.577.757,62 | -1.260.641,83 | -317.115,79 | -25,2 |
| A.IV.11 | Abschreibungen auf Sachanlagen und immaterielle Vermögenswerte | -11.271,82 | -30.815,77 | 19.543,95 | 63,4 |
| A.IV.12 | Geringwertige Wirtschaftsgüter (GWG) | -1.095,86 | -524,88 | -570,98 | -108,8 |
| A.IV.13 | Aufwendungen aus der Wertberichtigung und dem Abgang von Forderungen | -41.845,95 | -107.157,22 | 65.311,27 | 61,0 |
| A.IV.14 | Sonstiger betrieblicher Sachaufwand | -3.786.222,25 | -300.811,09 | -3.485.411,16 | kA |
| A.IV.14.1 | Aufwand aus Währungsdifferenzen | -5.316,92 | -5.482,86 | 165,94 | 3,0 |
| A.IV.14.3 | Dotierung sonstige Rückstellungen | -1.867.512,05 | 0,00 | -1.867.512,05 | |
| A.IV.14.4 | Energie | -16.812,02 | -20.728,32 | 3.916,30 | 18,9 |
| A.IV.14.5 | Übriger sonstiger betrieblicher Sachaufwand | -1.764.370,65 | -274.437,64 | -1.489.933,01 | -542,9 |
| A.IV.14.6 | Aufwand aus Vorperioden | -132.210,61 | -162,27 | -132.048,34 | kA |
| A.IV.15 | Vergütungen innerhalb des Bundes | -2.985,62 | -2.123,24 | -862,38 | -40,6 |
| B | Transferergebnis | -6.281.233,51 | -7.318.204,03 | 1.036.970,52 | 14,2 |
| B.I | Erträge aus Transfers | 0,00 | 0,00 | 0,00 | |
| B.II | Transferaufwand | -6.281.233,51 | -7.318.204,03 | 1.036.970,52 | 14,2 |
| B.II.1 | Aufwand für Transfers an öffentliche Körperschaften und Rechtsträger | -107.548,68 | -88.934,46 | -18.614,22 | -20,9 |
| B.II.1.2 | Transfers an Sozialversicherungsträger | -107.548,68 | -88.934,46 | -18.614,22 | -20,9 |
| B.II.5 | Aufwand für Transfers an private Haushalte | -6.173.684,83 | -7.229.269,57 | 1.055.584,74 | 14,6 |
| B.II.5.5 | Sonstige Transfers an private Haushalte/ Institutionen | -6.173.684,83 | -7.229.269,57 | 1.055.584,74 | 14,6 |
| C | Ergebnis aus der operativen Verwaltungstätigkeit und Transfers | -34.840.585,76 | -31.746.041,28 | -3.094.544,48 | -9,8 |
| D | Finanzergebnis | 0,00 | 0,00 | 0,00 | |

II. ABSCHLUSSRECHNUNGEN 2016

5. Ergebnisrechnung – Langfassung
(Beträge in Euro)

Ergebnisrechnung – Langfassung (p)

| DB 14.01.02.01 - Heerespersonalamt | | | | | |
|------------------------------------|-----------------------|----------------|----------------|---------------|------|
| BRA- Position | Erträge, Aufwendungen | Stand | | Veränderung | |
| | | 31.12.2016 | 31.12.2015 | In EUR | In % |
| D.I | Finanzerträge | 0,00 | 0,00 | 0,00 | |
| D.II | Finanzaufwand | 0,00 | 0,00 | 0,00 | |
| E | Nettoergebnis | -34.840.585,76 | -31.746.041,28 | -3.094.544,48 | -9,8 |

II. ABSCHLUSSRECHNUNGEN 2016

5. Ergebnisrechnung – Langfassung

(Beträge in Euro)

Ergebnisrechnung – Langfassung (q)

| DB 14.01.02.02 - Heeresgeschichtliches Museum | | | | | |
|---|---|---------------|---------------|-------------|--------|
| BRA-Position | Erträge, Aufwendungen | Stand | | Veränderung | |
| | | 31.12.2016 | 31.12.2015 | In EUR | In % |
| A | Ergebnis aus der operativen Verwaltungstätigkeit | -5.848.785,11 | -5.890.194,34 | 41.409,23 | 0,7 |
| A.I | Erträge aus Abgaben netto | 0,00 | 0,00 | 0,00 | |
| A.II | Erträge aus der operativen Verwaltungstätigkeit | 1.159.082,98 | 831.354,29 | 327.728,69 | 39,4 |
| A.II.1 | Erträge aus wirtschaftlicher Tätigkeit | 701.094,84 | 400.107,74 | 300.987,10 | 75,2 |
| A.II.1.1 | Erträge aus Mieten | 48.389,03 | 82.636,88 | -34.247,85 | -41,4 |
| A.II.1.3 | Erträge aus der Veräußerung von Material | 309.288,23 | 313.391,18 | -4.102,95 | -1,3 |
| A.II.1.5 | Sonstige wirtschaftliche Erträge | 343.417,58 | 4.079,68 | 339.337,90 | kA |
| A.II.2 | Erträge aus Kostenbeiträgen und Gebühren | 341.661,09 | 330.321,95 | 11.339,14 | 3,4 |
| A.II.3 | Sonstige Erträge | 116.327,05 | 100.815,51 | 15.511,54 | 15,4 |
| A.II.3.5 | Erträge aus Währungsdifferenzen | 45,66 | 63,55 | -17,89 | -28,2 |
| A.II.3.7 | Erträge aus der Auflösung von Rückstellungen | 26.582,22 | 8.319,57 | 18.262,65 | 219,5 |
| A.II.3.8 | Übrige sonstige Erträge | 89.699,17 | 92.432,39 | -2.733,22 | -3,0 |
| A.II.4 | Vergütungen innerhalb des Bundes | 0,00 | 109,09 | -109,09 | -100,0 |
| A.III | Personalaufwand | -4.030.871,67 | -3.930.612,59 | -100.259,08 | -2,6 |
| A.III.1 | Bezüge | -3.050.509,16 | -2.844.223,91 | -206.285,25 | -7,3 |
| A.III.1.1 | Bezüge und bezugsgleiche ausbezahlte Zulagen | -3.050.509,16 | -2.844.223,91 | -206.285,25 | -7,3 |
| A.III.2 | Mehrdienstleistungen | -97.442,44 | -155.206,53 | 57.764,09 | 37,2 |
| A.III.3 | Sonstige Nebengebühren | -65.840,81 | -54.097,88 | -11.742,93 | -21,7 |
| A.III.3.2 | Belohnungen | -31.410,00 | -23.650,00 | -7.760,00 | -32,8 |
| A.III.3.3 | Zulagen | -34.430,81 | -30.447,88 | -3.982,93 | -13,1 |
| A.III.4 | Gesetzlicher Sozialaufwand | -737.879,55 | -701.560,60 | -36.318,95 | -5,2 |
| A.III.4.1 | Sozialversicherungsbeiträge | -384.915,89 | -357.870,99 | -27.044,90 | -7,6 |
| A.III.4.2 | Dienstgeberbeiträge zum Familienlastenausgleichsfonds | -125.433,49 | -127.095,04 | 1.661,55 | 1,3 |
| A.III.4.3 | Dienstgeberbeiträge zur Pensionskasse | -26.516,96 | -22.691,56 | -3.825,40 | -16,9 |
| A.III.4.4 | Dienstgeberbeiträge zur Mitarbeitervorsorgekasse | -9.074,97 | -6.929,67 | -2.145,30 | -31,0 |
| A.III.4.5 | Dienstgeberbeiträge aus Pensionen der Beamten | -191.938,24 | -186.973,34 | -4.964,90 | -2,7 |
| A.III.5 | Abfertigungen, Jubiläumszuwendungen und nicht konsumierte Urlaube | -70.242,85 | -167.449,43 | 97.206,58 | 58,1 |
| A.III.5.1 | Abfertigungen | -36.562,49 | -43.518,83 | 6.956,34 | 16,0 |
| A.III.5.2 | Jubiläumszuwendungen | -33.680,36 | -106.792,97 | 73.112,61 | 68,5 |
| A.III.5.3 | Nicht konsumierte Urlaube | 0,00 | -17.137,63 | 17.137,63 | 100,0 |

II. ABSCHLUSSRECHNUNGEN 2016

5. Ergebnisrechnung – Langfassung

(Beträge in Euro)

Ergebnisrechnung – Langfassung (r)

| DB 14.01.02.02 - Heeresgeschichtliches Museum | | | | | |
|---|--|---------------|---------------|-------------|-------|
| BRA-Position | Erträge, Aufwendungen | Stand | | Veränderung | |
| | | 31.12.2016 | 31.12.2015 | In EUR | In % |
| A.III.7 | Aufwandsentschädigungen im Personalaufwand | -8.956,86 | -8.074,24 | -882,62 | -10,9 |
| A.IV | Betrieblicher Sachaufwand | -2.976.996,42 | -2.790.936,04 | -186.060,38 | -6,7 |
| A.IV.1 | Materialaufwand | -9.142,50 | -14.724,09 | 5.581,59 | 37,9 |
| A.IV.2 | Mieten | -4.810,18 | -11.546,46 | 6.736,28 | 58,3 |
| A.IV.3 | Instandhaltung | -58.356,91 | -61.147,71 | 2.790,80 | 4,6 |
| A.IV.4 | Telekommunikation und Nachrichtenaufwand | -27.549,84 | -20.880,52 | -6.669,32 | -31,9 |
| A.IV.5 | Reisen | -20.641,34 | -14.199,19 | -6.442,15 | -45,4 |
| A.IV.6 | Aufwand für Werkleistungen | -1.681.718,66 | -1.558.228,16 | -123.490,50 | -7,9 |
| A.IV.7 | Personalleihe und sonstige Dienstverhältnisse zum Bund | -251.201,07 | -247.357,35 | -3.843,72 | -1,6 |
| A.IV.8 | Transporte durch Dritte | -39.446,85 | -2.226,66 | -37.220,19 | kA |
| A.IV.11 | Abschreibungen auf Sachanlagen und immaterielle Vermögenswerte | -390.000,73 | -385.561,06 | -4.439,67 | -1,2 |
| A.IV.12 | Geringwertige Wirtschaftsgüter (GWG) | -89.226,45 | -69.422,29 | -19.804,16 | -28,5 |
| A.IV.13 | Aufwendungen aus der Wertberichtigung und dem Abgang von Forderungen | -5.277,77 | 0,00 | -5.277,77 | |
| A.IV.14 | Sonstiger betrieblicher Sachaufwand | -398.876,54 | -404.736,65 | 5.860,11 | 1,5 |
| A.IV.14.1 | Aufwand aus Währungsdifferenzen | -3.949,54 | -3.401,79 | -547,75 | -16,1 |
| A.IV.14.4 | Energie | -118.250,62 | -119.970,38 | 1.719,76 | 1,4 |
| A.IV.14.5 | Übriger sonstiger betrieblicher Sachaufwand | -276.676,38 | -281.364,48 | 4.688,10 | 1,7 |
| A.IV.15 | Vergütungen innerhalb des Bundes | -747,58 | -905,90 | 158,32 | 17,5 |
| B | Transferergebnis | 790,74 | -7.800,79 | 8.591,53 | 110,1 |
| B.I | Erträge aus Transfers | 1.973,34 | 0,00 | 1.973,34 | |
| B.I.4 | Erträge aus Transfers von privaten Haushalten und gemeinnützigen Einrichtungen | 1.973,34 | 0,00 | 1.973,34 | |
| B.II | Transferaufwand | -1.182,60 | -7.800,79 | 6.618,19 | 84,8 |
| B.II.2 | Aufwand für Transfers an ausländische Körperschaften und Rechtsträger | -1.182,60 | -7.800,79 | 6.618,19 | 84,8 |
| B.II.2.1 | Transfers an EU- Mitgliedstaaten | -1.182,60 | -7.800,79 | 6.618,19 | 84,8 |
| C | Ergebnis aus der operativen Verwaltungstätigkeit und Transfers | -5.847.994,37 | -5.897.995,13 | 50.000,76 | 0,9 |
| D | Finanzergebnis | 0,00 | 0,00 | 0,00 | |
| D.I | Finanzerträge | 0,00 | 0,00 | 0,00 | |

II. ABSCHLUSSRECHNUNGEN 2016

5. Ergebnisrechnung – Langfassung

(Beträge in Euro)

Ergebnisrechnung – Langfassung (s)

| DB 14.01.02.02 - Heeresgeschichtliches Museum | | | | | |
|---|-----------------------|---------------|---------------|-------------|------|
| BRA- Position | Erträge, Aufwendungen | Stand | | Veränderung | |
| | | 31.12.2016 | 31.12.2015 | In EUR | In % |
| D.II | Finanzaufwand | 0,00 | 0,00 | 0,00 | |
| E | Nettoergebnis | -5.847.994,37 | -5.897.995,13 | 50.000,76 | 0,9 |

II. ABSCHLUSSRECHNUNGEN 2016

5. Ergebnisrechnung – Langfassung

(Beträge in Euro)

Ergebnisrechnung – Langfassung (t)

| GB 14.02 - Streitkräfte | | | | | |
|-------------------------|---|-------------------|-------------------|----------------|--------|
| BRA-Position | Erträge, Aufwendungen | Stand | | Veränderung | |
| | | 31.12.2016 | 31.12.2015 | In EUR | In % |
| A | Ergebnis aus der operativen Verwaltungstätigkeit | -1.682.251.725,29 | -1.787.031.696,44 | 104.779.971,15 | 5,9 |
| A.I | Erträge aus Abgaben netto | 0,00 | 0,00 | 0,00 | |
| A.II | Erträge aus der operativen Verwaltungstätigkeit | 231.297.797,24 | 54.193.586,40 | 177.104.210,84 | 326,8 |
| A.II.1 | Erträge aus wirtschaftlicher Tätigkeit | 243.119.659,27 | 21.442.297,98 | 221.677.361,29 | kA |
| A.II.1.1 | Erträge aus Mieten | 7.674.438,41 | 3.349.097,66 | 4.325.340,75 | 129,2 |
| A.II.1.3 | Erträge aus der Veräußerung von Material | 10.952.685,34 | 13.775.696,75 | -2.823.011,41 | -20,5 |
| A.II.1.4 | Erträge aus Leistungen | 5.958.109,81 | 4.178.264,94 | 1.779.844,87 | 42,6 |
| A.II.1.5 | Sonstige wirtschaftliche Erträge | 218.534.425,71 | 139.238,63 | 218.395.187,08 | kA |
| A.II.2 | Erträge aus Kostenbeiträgen und Gebühren | 6.616.313,91 | 10.980.381,89 | -4.364.067,98 | -39,7 |
| A.II.3 | Sonstige Erträge | -19.796.804,12 | 21.361.021,11 | -41.157.825,23 | -192,7 |
| A.II.3.1 | Geldstrafen | 245.725,52 | 7.325.999,29 | -7.080.273,77 | -96,7 |
| A.II.3.4 | Wertaufholungen von Anlagen | -47.896.372,67 | -10.680.109,13 | -37.216.263,54 | -348,5 |
| A.II.3.5 | Erträge aus Währungsdifferenzen | 1.231.958,30 | 296.800,33 | 935.157,97 | 315,1 |
| A.II.3.6 | Erträge aus dem Abgang von Sachanlagen und geringwertigen Sachanlagen | 23.541.250,79 | 21.335.774,63 | 2.205.476,16 | 10,3 |
| A.II.3.7 | Erträge aus der Auflösung von Rückstellungen | 935.537,06 | 717.225,51 | 218.311,55 | 30,4 |
| A.II.3.8 | Übrige sonstige Erträge | 2.154.453,42 | 2.372.397,25 | -217.943,83 | -9,2 |
| A.II.3.9 | Erträge aus Vorperioden | -9.356,54 | -7.066,77 | -2.289,77 | -32,4 |
| A.II.4 | Vergütungen innerhalb des Bundes | 1.358.628,18 | 409.885,42 | 948.742,76 | 231,5 |
| A.III | Personalaufwand | -1.057.916.516,25 | -1.022.829.413,93 | -35.087.102,32 | -3,4 |
| A.III.1 | Bezüge | -729.761.482,90 | -707.615.108,51 | -22.146.374,39 | -3,1 |
| A.III.1.1 | Bezüge und bezugsgleiche ausbezahlte Zulagen | -729.761.482,90 | -707.615.108,51 | -22.146.374,39 | -3,1 |
| A.III.2 | Mehrdienstleistungen | -64.178.564,31 | -62.147.756,88 | -2.030.807,43 | -3,3 |
| A.III.3 | Sonstige Nebengebühren | -58.893.787,99 | -59.862.465,07 | 968.677,08 | 1,6 |
| A.III.3.1 | Nebentätigkeit | -572.677,69 | -562.400,25 | -10.277,44 | -1,8 |
| A.III.3.2 | Belohnungen | -5.788.125,74 | -5.045.928,25 | -742.197,49 | -14,7 |
| A.III.3.3 | Zulagen | -52.532.984,56 | -54.254.136,57 | 1.721.152,01 | 3,2 |
| A.III.4 | Gesetzlicher Sozialaufwand | -184.710.187,65 | -176.511.068,98 | -8.199.118,67 | -4,7 |
| A.III.4.1 | Sozialversicherungsbeiträge | -60.936.551,31 | -57.492.038,55 | -3.444.512,76 | -6,0 |
| A.III.4.2 | Dienstgeberbeiträge zum Familienlastenausgleichsfonds | -32.696.824,78 | -32.585.694,03 | -111.130,75 | -0,3 |
| A.III.4.3 | Dienstgeberbeiträge zur Pensionskasse | -6.239.823,49 | -5.941.591,79 | -298.231,70 | -5,0 |
| A.III.4.4 | Dienstgeberbeiträge zur Mitarbeitervorsorgekasse | -1.231.558,05 | -1.246.560,24 | 15.002,19 | 1,2 |

II. ABSCHLUSSRECHNUNGEN 2016

5. Ergebnisrechnung – Langfassung

(Beträge in Euro)

Ergebnisrechnung – Langfassung (u)

| GB 14.02 - Streitkräfte | | | | | |
|-------------------------|--|------------------------|------------------------|-----------------------|-------------|
| BRA-Position | Erträge, Aufwendungen | Stand | | Veränderung | |
| | | 31.12.2016 | 31.12.2015 | In EUR | In % |
| A.III.4.5 | Dienstgeberbeiträge aus Pensionen der Beamten | -83.605.430,02 | -79.245.184,37 | -4.360.245,65 | -5,5 |
| A.III.5 | Abfertigungen, Jubiläumszuwendungen und nicht konsumierte Urlaube | -16.730.709,81 | -12.964.712,47 | -3.765.997,34 | -29,1 |
| A.III.5.1 | Abfertigungen | -3.154.678,00 | -2.573.801,61 | -580.876,39 | -22,6 |
| A.III.5.2 | Jubiläumszuwendungen | -12.017.145,62 | -9.606.738,53 | -2.410.407,09 | -25,1 |
| A.III.5.3 | Nicht konsumierte Urlaube | -1.558.886,19 | -784.172,33 | -774.713,86 | -98,8 |
| A.III.6 | Freiwilliger Sozialaufwand | -39.031,53 | -67.751,39 | 28.719,86 | 42,4 |
| A.III.7 | Aufwandsentschädigungen im Personalaufwand | -3.602.752,06 | -3.660.550,63 | 57.798,57 | 1,6 |
| A.IV | Betrieblicher Sachaufwand | -855.633.006,28 | -818.395.868,91 | -37.237.137,37 | -4,6 |
| A.IV.1 | Materialaufwand | -2.596.736,16 | -43.306.531,00 | 40.709.794,84 | 94,0 |
| A.IV.2 | Mieten | -18.796.629,66 | -18.726.114,97 | -70.514,69 | -0,4 |
| A.IV.3 | Instandhaltung | -131.788.635,12 | -94.902.779,57 | -36.885.855,55 | -38,9 |
| A.IV.4 | Telekommunikation und Nachrichtenaufwand | -4.790.952,65 | -5.045.893,14 | 254.940,49 | 5,1 |
| A.IV.5 | Reisen | -13.308.444,03 | -12.257.379,51 | -1.051.064,52 | -8,6 |
| A.IV.6 | Aufwand für Werkleistungen | -101.419.572,62 | -91.818.266,05 | -9.601.306,57 | -10,5 |
| A.IV.7 | Personalleihe und sonstige Dienstverhältnisse zum Bund | -5.525.558,87 | -5.287.369,57 | -238.189,30 | -4,5 |
| A.IV.8 | Transporte durch Dritte | -7.051.663,93 | -5.284.101,52 | -1.767.562,41 | -33,5 |
| A.IV.9 | Heeresanlagen | -89.862.381,26 | -73.774.814,31 | -16.087.566,95 | -21,8 |
| A.IV.10 | Entschädigungen an Präsenz- und Zivildienstleistende | -58.712.241,97 | -67.170.173,17 | 8.457.931,20 | 12,6 |
| A.IV.11 | Abschreibungen auf Sachanlagen und immaterielle Vermögenswerte | -244.232.575,26 | -241.779.120,86 | -2.453.454,40 | -1,0 |
| A.IV.12 | Geringwertige Wirtschaftsgüter (GWG) | -233.087,97 | -171.706,39 | -61.381,58 | -35,8 |
| A.IV.13 | Aufwendungen aus der Wertberichtigung und dem Abgang von Forderungen | -4.171.208,17 | -92.901,34 | -4.078.306,83 | kA |
| A.IV.14 | Sonstiger betrieblicher Sachaufwand | -172.824.121,76 | -158.596.494,85 | -14.227.626,91 | -9,0 |
| A.IV.14.1 | Aufwand aus Währungsdifferenzen | -904.861,27 | -1.333.244,08 | 428.382,81 | 32,1 |
| A.IV.14.2 | Verluste aus dem Abgang von Sachanlagen | -11.398.192,83 | -10.470.527,53 | -927.665,30 | -8,9 |
| A.IV.14.3 | Dotierung sonstige Rückstellungen | -277.568,07 | 0,00 | -277.568,07 | |
| A.IV.14.4 | Energie | -30.246.472,56 | -34.914.370,39 | 4.667.897,83 | 13,4 |
| A.IV.14.5 | Übriger sonstiger betrieblicher Sachaufwand | -129.583.603,78 | -111.313.327,25 | -18.270.276,53 | -16,4 |
| A.IV.14.6 | Aufwand aus Vorperioden | -413.423,25 | -565.025,60 | 151.602,35 | 26,8 |

II. ABSCHLUSSRECHNUNGEN 2016

5. Ergebnisrechnung – Langfassung

(Beträge in Euro)

Ergebnisrechnung – Langfassung (v)

| GB 14.02 - Streitkräfte | | | | | |
|-------------------------|---|--------------------------|--------------------------|-----------------------|-------------|
| BRA-Position | Erträge, Aufwendungen | Stand | | Veränderung | |
| | | 31.12.2016 | 31.12.2015 | In EUR | In % |
| A.IV.15 | Vergütungen innerhalb des Bundes | -319.196,85 | -182.222,66 | -136.974,19 | -75,2 |
| B | Transferergebnis | 2.093.070,32 | 1.404.465,28 | 688.605,04 | 49,0 |
| B.I | Erträge aus Transfers | 4.109.999,93 | 3.527.741,57 | 582.258,36 | 16,5 |
| B.I.1 | Erträge aus Transfers von öffentlichen Körperschaften und Rechtsträgern | 16.953,19 | 2.558,28 | 14.394,91 | 562,7 |
| B.I.1.2 | Transfers von Sozialversicherungsträgern | 4.385,17 | 652,64 | 3.732,53 | 571,9 |
| B.I.1.5 | Transfers von Gemeinden und Gemeindeverbänden | 12.568,02 | 1.905,64 | 10.662,38 | 559,5 |
| B.I.2 | Erträge aus Transfers von ausländischen Körperschaften und Rechtsträgern | 3.093.046,74 | 3.525.183,29 | -432.136,55 | -12,3 |
| B.I.2.1 | Transfers von EU- Mitgliedstaaten | 3.093.046,74 | 3.525.183,29 | -432.136,55 | -12,3 |
| B.I.3 | Erträge aus Transfers von Unternehmen | 1.000.000,00 | 0,00 | 1.000.000,00 | |
| B.I.3.2 | Erträge aus Transfers von übrigen Unternehmen (ohne Bundesbeteiligung) | 1.000.000,00 | 0,00 | 1.000.000,00 | |
| B.II | Transferaufwand | -2.016.929,61 | -2.123.276,29 | 106.346,68 | 5,0 |
| B.II.2 | Aufwand für Transfers an ausländische Körperschaften und Rechtsträger | -1.128.852,60 | -1.211.415,10 | 82.562,50 | 6,8 |
| B.II.2.1 | Transfers an EU- Mitgliedstaaten | -1.128.852,60 | -1.211.415,10 | 82.562,50 | 6,8 |
| B.II.5 | Aufwand für Transfers an private Haushalte | -888.077,01 | -911.861,19 | 23.784,18 | 2,6 |
| B.II.5.4 | Pensionsaufwand öffentlich Bediensteter, ÖBB, PTV, sonstige Ausgliederungen | 0,00 | -3.583,50 | 3.583,50 | 100,0 |
| B.II.5.4.1 | Pensionsauszahlungen | 0,00 | -3.583,50 | 3.583,50 | 100,0 |
| B.II.5.5 | Sonstige Transfers an private Haushalte/ Institutionen | -888.077,01 | -908.277,69 | 20.200,68 | 2,2 |
| C | Ergebnis aus der operativen Verwaltungstätigkeit und Transfers | -1.680.158.654,97 | -1.785.627.231,16 | 105.468.576,19 | 5,9 |
| D | Finanzergebnis | 1.200.000,00 | 825.000,00 | 375.000,00 | 45,5 |
| D.I | Finanzerträge | 1.200.000,00 | 825.000,00 | 375.000,00 | 45,5 |
| D.I.1 | Erträge aus Zinsen | 1.200.000,00 | 0,00 | 1.200.000,00 | |
| D.I.1.1 | Erträge aus Zinsen in Euro | 1.200.000,00 | 0,00 | 1.200.000,00 | |
| D.I.2 | Dividenden und ähnliche Gewinnausschüttungen | 0,00 | 825.000,00 | -825.000,00 | -100,0 |
| D.II | Finanzaufwand | 0,00 | 0,00 | 0,00 | |
| E | Nettoergebnis | -1.678.958.654,97 | -1.784.802.231,16 | 105.843.576,19 | 5,9 |

II. ABSCHLUSSRECHNUNGEN 2016

5. Ergebnisrechnung – Langfassung

(Beträge in Euro)

Ergebnisrechnung – Langfassung (w)

| DB 14.02.01 - Streitkräftebereitstellung | | | | | |
|--|---|-----------------|-----------------|----------------|--------|
| BRA-Position | Erträge, Aufwendungen | Stand | | Veränderung | |
| | | 31.12.2016 | 31.12.2015 | In EUR | In % |
| A | Ergebnis aus der operativen Verwaltungstätigkeit | -252.104.179,74 | -187.366.418,01 | -64.737.761,73 | -34,6 |
| A.I | Erträge aus Abgaben netto | 0,00 | 0,00 | 0,00 | |
| A.II | Erträge aus der operativen Verwaltungstätigkeit | -18.376.176,30 | 18.627.407,67 | -37.003.583,97 | -198,7 |
| A.II.1 | Erträge aus wirtschaftlicher Tätigkeit | -997.074,04 | 5.318.720,12 | -6.315.794,16 | -118,8 |
| A.II.1.1 | Erträge aus Mieten | 5.132,20 | 0,00 | 5.132,20 | |
| A.II.1.3 | Erträge aus der Veräußerung von Material | -1.117.841,71 | 5.229.384,00 | -6.347.225,71 | -121,4 |
| A.II.1.5 | Sonstige wirtschaftliche Erträge | 115.635,47 | 89.336,12 | 26.299,35 | 29,4 |
| A.II.2 | Erträge aus Kostenbeiträgen und Gebühren | 316.138,10 | 5.219.135,68 | -4.902.997,58 | -93,9 |
| A.II.3 | Sonstige Erträge | -17.767.628,41 | 8.013.628,63 | -25.781.257,04 | -321,7 |
| A.II.3.1 | Geldstrafen | 117.140,69 | 7.178.492,16 | -7.061.351,47 | -98,4 |
| A.II.3.4 | Wertaufholungen von Anlagen | -19.986.450,61 | 285.380,88 | -20.271.831,49 | kA |
| A.II.3.5 | Erträge aus Währungsdifferenzen | 756.460,36 | 168.395,42 | 588.064,94 | 349,2 |
| A.II.3.7 | Erträge aus der Auflösung von Rückstellungen | 105.407,26 | 0,00 | 105.407,26 | |
| A.II.3.8 | Übrige sonstige Erträge | 1.239.995,59 | 383.248,54 | 856.747,05 | 223,6 |
| A.II.3.9 | Erträge aus Vorperioden | -181,70 | -1.888,37 | 1.706,67 | 90,4 |
| A.II.4 | Vergütungen innerhalb des Bundes | 72.388,05 | 75.923,24 | -3.535,19 | -4,7 |
| A.III | Personalaufwand | -64.938.968,94 | -62.908.117,61 | -2.030.851,33 | -3,2 |
| A.III.1 | Bezüge | -48.138.582,90 | -46.788.940,06 | -1.349.642,84 | -2,9 |
| A.III.1.1 | Bezüge und bezugsgleiche ausbezahlte Zulagen | -48.138.582,90 | -46.788.940,06 | -1.349.642,84 | -2,9 |
| A.III.2 | Mehrdienstleistungen | -2.363.334,76 | -2.243.862,53 | -119.472,23 | -5,3 |
| A.III.3 | Sonstige Nebengebühren | -1.133.387,49 | -1.056.805,15 | -76.582,34 | -7,3 |
| A.III.3.1 | Nebentätigkeit | -2.673,00 | -2.929,50 | 256,50 | 8,8 |
| A.III.3.2 | Belohnungen | -233.177,00 | -213.486,80 | -19.690,20 | -9,2 |
| A.III.3.3 | Zulagen | -897.537,49 | -840.388,85 | -57.148,64 | -6,8 |
| A.III.4 | Gesetzlicher Sozialaufwand | -12.082.188,95 | -11.342.665,44 | -739.523,51 | -6,5 |
| A.III.4.1 | Sozialversicherungsbeiträge | -5.576.692,24 | -5.050.016,25 | -526.675,99 | -10,4 |
| A.III.4.2 | Dienstgeberbeiträge zum Familienlastenausgleichsfonds | -2.069.199,71 | -2.037.296,35 | -31.903,36 | -1,6 |
| A.III.4.3 | Dienstgeberbeiträge zur Pensionskasse | -386.116,40 | -359.598,01 | -26.518,39 | -7,4 |
| A.III.4.4 | Dienstgeberbeiträge zur Mitarbeitervorsorgekasse | -142.394,37 | -133.633,43 | -8.760,94 | -6,6 |
| A.III.4.5 | Dienstgeberbeiträge aus Pensionen der Beamten | -3.907.786,23 | -3.762.121,40 | -145.664,83 | -3,9 |

II. ABSCHLUSSRECHNUNGEN 2016

5. Ergebnisrechnung – Langfassung

(Beträge in Euro)

Ergebnisrechnung – Langfassung (x)

| DB 14.02.01 - Streitkräftebereitstellung | | | | | |
|--|---|------------------------|------------------------|-----------------------|--------------|
| BRA-Position | Erträge, Aufwendungen | Stand | | Veränderung | |
| | | 31.12.2016 | 31.12.2015 | In EUR | In % |
| A.III.5 | Abfertigungen, Jubiläumswendungen und nicht konsumierte Urlaube | -1.098.072,45 | -1.343.858,64 | 245.786,19 | 18,3 |
| A.III.5.1 | Abfertigungen | -350.499,03 | -412.238,79 | 61.739,76 | 15,0 |
| A.III.5.2 | Jubiläumswendungen | -747.573,42 | -809.645,00 | 62.071,58 | 7,7 |
| A.III.5.3 | Nicht konsumierte Urlaube | 0,00 | -121.974,85 | 121.974,85 | 100,0 |
| A.III.6 | Freiwilliger Sozialaufwand | -20.836,60 | -33.063,54 | 12.226,94 | 37,0 |
| A.III.7 | Aufwandsentschädigungen im Personalaufwand | -102.565,79 | -98.922,25 | -3.643,54 | -3,7 |
| A.IV | Betrieblicher Sachaufwand | -168.789.034,50 | -143.085.708,07 | -25.703.326,43 | -18,0 |
| A.IV.1 | Materialaufwand | -221.269,03 | -68.883,35 | -152.385,68 | -221,2 |
| A.IV.2 | Mieten | -2.650.637,58 | -2.280.496,38 | -370.141,20 | -16,2 |
| A.IV.3 | Instandhaltung | -12.093.996,86 | -9.695.578,58 | -2.398.418,28 | -24,7 |
| A.IV.4 | Telekommunikation und Nachrichtenaufwand | -3.790.077,13 | -4.107.124,12 | 317.046,99 | 7,7 |
| A.IV.5 | Reisen | -544.051,50 | -515.509,33 | -28.542,17 | -5,5 |
| A.IV.6 | Aufwand für Werkleistungen | -34.086.528,39 | -29.855.986,61 | -4.230.541,78 | -14,2 |
| A.IV.7 | Personalleihe und sonstige Dienstverhältnisse zum Bund | -952.932,30 | -1.115.528,59 | 162.596,29 | 14,6 |
| A.IV.8 | Transporte durch Dritte | -249.729,21 | -134.579,59 | -115.149,62 | -85,6 |
| A.IV.9 | Heeresanlagen | -36.235.175,23 | -31.153.567,54 | -5.081.607,69 | -16,3 |
| A.IV.10 | Entschädigungen an Präsenz- und Zivildienstleistende | -190.867,75 | -379.235,06 | 188.367,31 | 49,7 |
| A.IV.11 | Abschreibungen auf Sachanlagen und immaterielle Vermögenswerte | -40.349.469,19 | -30.703.063,37 | -9.646.405,82 | -31,4 |
| A.IV.12 | Geringwertige Wirtschaftsgüter (GWG) | -9.317,15 | -11.900,22 | 2.583,07 | 21,7 |
| A.IV.13 | Aufwendungen aus der Wertberichtigung und dem Abgang von Forderungen | -3.547.790,15 | -259,82 | -3.547.530,33 | kA |
| A.IV.14 | Sonstiger betrieblicher Sachaufwand | -33.708.069,67 | -33.055.237,11 | -652.832,56 | -2,0 |
| A.IV.14.1 | Aufwand aus Währungsdifferenzen | -507.228,61 | -945.061,09 | 437.832,48 | 46,3 |
| A.IV.14.4 | Energie | -816,19 | -856,09 | 39,90 | 4,7 |
| A.IV.14.5 | Übriger sonstiger betrieblicher Sachaufwand | -33.199.724,87 | -32.029.436,49 | -1.170.288,38 | -3,7 |
| A.IV.14.6 | Aufwand aus Vorperioden | -300,00 | -79.883,44 | 79.583,44 | 99,6 |
| A.IV.15 | Vergütungen innerhalb des Bundes | -159.123,36 | -8.758,40 | -150.364,96 | kA |
| B | Transferergebnis | -1.087.967,43 | -1.174.262,46 | 86.295,03 | 7,4 |
| B.I | Erträge aus Transfers | 4.385,17 | 652,64 | 3.732,53 | 571,9 |
| B.I.1 | Erträge aus Transfers von öffentlichen Körperschaften und Rechtsträgern | 4.385,17 | 652,64 | 3.732,53 | 571,9 |

II. ABSCHLUSSRECHNUNGEN 2016

5. Ergebnisrechnung – Langfassung

(Beträge in Euro)

Ergebnisrechnung – Langfassung (y)

| DB 14.02.01 - Streitkräftebereitstellung | | | | | |
|--|---|-----------------|-----------------|----------------|--------|
| BRA-Position | Erträge, Aufwendungen | Stand | | Veränderung | |
| | | 31.12.2016 | 31.12.2015 | In EUR | In % |
| B.I.1.2 | Transfers von Sozialversicherungsträgern | 4.385,17 | 652,64 | 3.732,53 | 571,9 |
| B.II | Transferaufwand | -1.092.352,60 | -1.174.915,10 | 82.562,50 | 7,0 |
| B.II.2 | Aufwand für Transfers an ausländische Körperschaften und Rechtsträger | -1.092.352,60 | -1.174.915,10 | 82.562,50 | 7,0 |
| B.II.2.1 | Transfers an EU- Mitgliedstaaten | -1.092.352,60 | -1.174.915,10 | 82.562,50 | 7,0 |
| C | Ergebnis aus der operativen Verwaltungstätigkeit und Transfers | -253.192.147,17 | -188.540.680,47 | -64.651.466,70 | -34,3 |
| D | Finanzergebnis | 0,00 | 825.000,00 | -825.000,00 | -100,0 |
| D.I | Finanzerträge | 0,00 | 825.000,00 | -825.000,00 | -100,0 |
| D.I.2 | Dividenden und ähnliche Gewinnausschüttungen | 0,00 | 825.000,00 | -825.000,00 | -100,0 |
| D.II | Finanzaufwand | 0,00 | 0,00 | 0,00 | |
| E | Nettoergebnis | -253.192.147,17 | -187.715.680,47 | -65.476.466,70 | -34,9 |

II. ABSCHLUSSRECHNUNGEN 2016

5. Ergebnisrechnung – Langfassung

(Beträge in Euro)

Ergebnisrechnung – Langfassung (z)

| DB 14.02.02 - Streitkräfteunterhalt, allg. Einsatzvorbereitung u. Einsatz | | | | | |
|---|---|-------------------|-------------------|----------------|--------|
| BRA-Position | Erträge, Aufwendungen | Stand | | Veränderung | |
| | | 31.12.2016 | 31.12.2015 | In EUR | In % |
| A | Ergebnis aus der operativen Verwaltungstätigkeit | -1.430.147.545,55 | -1.599.665.278,43 | 169.517.732,88 | 10,6 |
| A.I | Erträge aus Abgaben netto | 0,00 | 0,00 | 0,00 | |
| A.II | Erträge aus der operativen Verwaltungstätigkeit | 249.673.973,54 | 35.566.178,73 | 214.107.794,81 | 602,0 |
| A.II.1 | Erträge aus wirtschaftlicher Tätigkeit | 244.116.733,31 | 16.123.577,86 | 227.993.155,45 | kA |
| A.II.1.1 | Erträge aus Mieten | 7.669.306,21 | 3.349.097,66 | 4.320.208,55 | 129,0 |
| A.II.1.3 | Erträge aus der Veräußerung von Material | 12.070.527,05 | 8.546.312,75 | 3.524.214,30 | 41,2 |
| A.II.1.4 | Erträge aus Leistungen | 5.958.109,81 | 4.178.264,94 | 1.779.844,87 | 42,6 |
| A.II.1.5 | Sonstige wirtschaftliche Erträge | 218.418.790,24 | 49.902,51 | 218.368.887,73 | kA |
| A.II.2 | Erträge aus Kostenbeiträgen und Gebühren | 6.300.175,81 | 5.761.246,21 | 538.929,60 | 9,4 |
| A.II.3 | Sonstige Erträge | -2.029.175,71 | 13.347.392,48 | -15.376.568,19 | -115,2 |
| A.II.3.1 | Geldstrafen | 128.584,83 | 147.507,13 | -18.922,30 | -12,8 |
| A.II.3.4 | Wertaufholungen von Anlagen | -27.909.922,06 | -10.965.490,01 | -16.944.432,05 | -154,5 |
| A.II.3.5 | Erträge aus Währungsdifferenzen | 475.497,94 | 128.404,91 | 347.093,03 | 270,3 |
| A.II.3.6 | Erträge aus dem Abgang von Sachanlagen und geringwertigen Sachanlagen | 23.541.250,79 | 21.335.774,63 | 2.205.476,16 | 10,3 |
| A.II.3.7 | Erträge aus der Auflösung von Rückstellungen | 830.129,80 | 717.225,51 | 112.904,29 | 15,7 |
| A.II.3.8 | Übrige sonstige Erträge | 914.457,83 | 1.989.148,71 | -1.074.690,88 | -54,0 |
| A.II.3.9 | Erträge aus Vorperioden | -9.174,84 | -5.178,40 | -3.996,44 | -77,2 |
| A.II.4 | Vergütungen innerhalb des Bundes | 1.286.240,13 | 333.962,18 | 952.277,95 | 285,2 |
| A.III | Personalaufwand | -992.977.547,31 | -959.921.296,32 | -33.056.250,99 | -3,4 |
| A.III.1 | Bezüge | -681.622.900,00 | -660.826.168,45 | -20.796.731,55 | -3,2 |
| A.III.1.1 | Bezüge und bezugsgleiche ausbezahlte Zulagen | -681.622.900,00 | -660.826.168,45 | -20.796.731,55 | -3,2 |
| A.III.2 | Mehrdienstleistungen | -61.815.229,55 | -59.903.894,35 | -1.911.335,20 | -3,2 |
| A.III.3 | Sonstige Nebengebühren | -57.760.400,50 | -58.805.659,92 | 1.045.259,42 | 1,8 |
| A.III.3.1 | Nebentätigkeit | -570.004,69 | -559.470,75 | -10.533,94 | -1,9 |
| A.III.3.2 | Belohnungen | -5.554.948,74 | -4.832.441,45 | -722.507,29 | -15,0 |
| A.III.3.3 | Zulagen | -51.635.447,07 | -53.413.747,72 | 1.778.300,65 | 3,3 |
| A.III.4 | Gesetzlicher Sozialaufwand | -172.627.998,70 | -165.168.403,54 | -7.459.595,16 | -4,5 |
| A.III.4.1 | Sozialversicherungsbeiträge | -55.359.859,07 | -52.442.022,30 | -2.917.836,77 | -5,6 |
| A.III.4.2 | Dienstgeberbeiträge zum Familienlastenausgleichsfonds | -30.627.625,07 | -30.548.397,68 | -79.227,39 | -0,3 |
| A.III.4.3 | Dienstgeberbeiträge zur Pensionskasse | -5.853.707,09 | -5.581.993,78 | -271.713,31 | -4,9 |
| A.III.4.4 | Dienstgeberbeiträge zur Mitarbeitervorsorgekasse | -1.089.163,68 | -1.112.926,81 | 23.763,13 | 2,1 |

II. ABSCHLUSSRECHNUNGEN 2016

5. Ergebnisrechnung – Langfassung

(Beträge in Euro)

Ergebnisrechnung – Langfassung (aa)

| DB 14.02.02 - Streitkräfteunterhalt, allg. Einsatzvorbereitung u. Einsatz | | | | | |
|---|--|------------------------|------------------------|-----------------------|-------------|
| BRA-Position | Erträge, Aufwendungen | Stand | | Veränderung | |
| | | 31.12.2016 | 31.12.2015 | In EUR | In % |
| A.III.4.5 | Dienstgeberbeiträge aus Pensionen der Beamten | -79.697.643,79 | -75.483.062,97 | -4.214.580,82 | -5,6 |
| A.III.5 | Abfertigungen, Jubiläumszuwendungen und nicht konsumierte Urlaube | -15.632.637,36 | -11.620.853,83 | -4.011.783,53 | -34,5 |
| A.III.5.1 | Abfertigungen | -2.804.178,97 | -2.161.562,82 | -642.616,15 | -29,7 |
| A.III.5.2 | Jubiläumszuwendungen | -11.269.572,20 | -8.797.093,53 | -2.472.478,67 | -28,1 |
| A.III.5.3 | Nicht konsumierte Urlaube | -1.558.886,19 | -662.197,48 | -896.688,71 | -135,4 |
| A.III.6 | Freiwilliger Sozialaufwand | -18.194,93 | -34.687,85 | 16.492,92 | 47,6 |
| A.III.7 | Aufwandsentschädigungen im Personalaufwand | -3.500.186,27 | -3.561.628,38 | 61.442,11 | 1,7 |
| A.IV | Betrieblicher Sachaufwand | -686.843.971,78 | -675.310.160,84 | -11.533.810,94 | -1,7 |
| A.IV.1 | Materialaufwand | -2.375.467,13 | -43.237.647,65 | 40.862.180,52 | 94,5 |
| A.IV.2 | Mieten | -16.145.992,08 | -16.445.618,59 | 299.626,51 | 1,8 |
| A.IV.3 | Instandhaltung | -119.694.638,26 | -85.207.200,99 | -34.487.437,27 | -40,5 |
| A.IV.4 | Telekommunikation und Nachrichtenaufwand | -1.000.875,52 | -938.769,02 | -62.106,50 | -6,6 |
| A.IV.5 | Reisen | -12.764.392,53 | -11.741.870,18 | -1.022.522,35 | -8,7 |
| A.IV.6 | Aufwand für Werkleistungen | -67.333.044,23 | -61.962.279,44 | -5.370.764,79 | -8,7 |
| A.IV.7 | Personalleihe und sonstige Dienstverhältnisse zum Bund | -4.572.626,57 | -4.171.840,98 | -400.785,59 | -9,6 |
| A.IV.8 | Transporte durch Dritte | -6.801.934,72 | -5.149.521,93 | -1.652.412,79 | -32,1 |
| A.IV.9 | Heeresanlagen | -53.627.206,03 | -42.621.246,77 | -11.005.959,26 | -25,8 |
| A.IV.10 | Entschädigungen an Präsenz- und Zivildienstleistende | -58.521.374,22 | -66.790.938,11 | 8.269.563,89 | 12,4 |
| A.IV.11 | Abschreibungen auf Sachanlagen und immaterielle Vermögenswerte | -203.883.106,07 | -211.076.057,49 | 7.192.951,42 | 3,4 |
| A.IV.12 | Geringwertige Wirtschaftsgüter (GWG) | -223.770,82 | -159.806,17 | -63.964,65 | -40,0 |
| A.IV.13 | Aufwendungen aus der Wertberichtigung und dem Abgang von Forderungen | -623.418,02 | -92.641,52 | -530.776,50 | -572,9 |
| A.IV.14 | Sonstiger betrieblicher Sachaufwand | -139.116.052,09 | -125.541.257,74 | -13.574.794,35 | -10,8 |
| A.IV.14.1 | Aufwand aus Währungsdifferenzen | -397.632,66 | -388.182,99 | -9.449,67 | -2,4 |
| A.IV.14.2 | Verluste aus dem Abgang von Sachanlagen | -11.398.192,83 | -10.470.527,53 | -927.665,30 | -8,9 |
| A.IV.14.3 | Dotierung sonstige Rückstellungen | -277.568,07 | 0,00 | -277.568,07 | |
| A.IV.14.4 | Energie | -30.245.656,37 | -34.913.514,30 | 4.667.857,93 | 13,4 |
| A.IV.14.5 | Übriger sonstiger betrieblicher Sachaufwand | -96.383.878,91 | -79.283.890,76 | -17.099.988,15 | -21,6 |
| A.IV.14.6 | Aufwand aus Vorperioden | -413.123,25 | -485.142,16 | 72.018,91 | 14,8 |

II. ABSCHLUSSRECHNUNGEN 2016

5. Ergebnisrechnung – Langfassung

(Beträge in Euro)

Ergebnisrechnung – Langfassung (ab)

| DB 14.02.02 - Streitkräfteunterhalt, allg. Einsatzvorbereitung u. Einsatz | | | | | |
|---|---|--------------------------|--------------------------|-----------------------|-------------|
| BRA-Position | Erträge, Aufwendungen | Stand | | Veränderung | |
| | | 31.12.2016 | 31.12.2015 | In EUR | In % |
| A.IV.15 | Vergütungen innerhalb des Bundes | -160.073,49 | -173.464,26 | 13.390,77 | 7,7 |
| B | Transferergebnis | 3.181.037,75 | 2.578.727,74 | 602.310,01 | 23,4 |
| B.I | Erträge aus Transfers | 4.105.614,76 | 3.527.088,93 | 578.525,83 | 16,4 |
| B.I.1 | Erträge aus Transfers von öffentlichen Körperschaften und Rechtsträgern | 12.568,02 | 1.905,64 | 10.662,38 | 559,5 |
| B.I.1.5 | Transfers von Gemeinden und Gemeindeverbänden | 12.568,02 | 1.905,64 | 10.662,38 | 559,5 |
| B.I.2 | Erträge aus Transfers von ausländischen Körperschaften und Rechtsträgern | 3.093.046,74 | 3.525.183,29 | -432.136,55 | -12,3 |
| B.I.2.1 | Transfers von EU- Mitgliedstaaten | 3.093.046,74 | 3.525.183,29 | -432.136,55 | -12,3 |
| B.I.3 | Erträge aus Transfers von Unternehmen | 1.000.000,00 | 0,00 | 1.000.000,00 | |
| B.I.3.2 | Erträge aus Transfers von übrigen Unternehmen (ohne Bundesbeteiligung) | 1.000.000,00 | 0,00 | 1.000.000,00 | |
| B.II | Transferaufwand | -924.577,01 | -948.361,19 | 23.784,18 | 2,5 |
| B.II.2 | Aufwand für Transfers an ausländische Körperschaften und Rechtsträger | -36.500,00 | -36.500,00 | 0,00 | 0,0 |
| B.II.2.1 | Transfers an EU- Mitgliedstaaten | -36.500,00 | -36.500,00 | 0,00 | 0,0 |
| B.II.5 | Aufwand für Transfers an private Haushalte | -888.077,01 | -911.861,19 | 23.784,18 | 2,6 |
| B.II.5.4 | Pensionsaufwand öffentlich Bediensteter, ÖBB, PTV, sonstige Ausgliederungen | 0,00 | -3.583,50 | 3.583,50 | 100,0 |
| B.II.5.4.1 | Pensionsauszahlungen | 0,00 | -3.583,50 | 3.583,50 | 100,0 |
| B.II.5.5 | Sonstige Transfers an private Haushalte/ Institutionen | -888.077,01 | -908.277,69 | 20.200,68 | 2,2 |
| C | Ergebnis aus der operativen Verwaltungstätigkeit und Transfers | -1.426.966.507,80 | -1.597.086.550,69 | 170.120.042,89 | 10,7 |
| D | Finanzergebnis | 1.200.000,00 | 0,00 | 1.200.000,00 | |
| D.I | Finanzerträge | 1.200.000,00 | 0,00 | 1.200.000,00 | |
| D.I.1 | Erträge aus Zinsen | 1.200.000,00 | 0,00 | 1.200.000,00 | |
| D.I.1.1 | Erträge aus Zinsen in Euro | 1.200.000,00 | 0,00 | 1.200.000,00 | |
| D.II | Finanzaufwand | 0,00 | 0,00 | 0,00 | |
| E | Nettoergebnis | -1.425.766.507,80 | -1.597.086.550,69 | 171.320.042,89 | 10,7 |

II. ABSCHLUSSRECHNUNGEN 2016

5. Ergebnisrechnung – Langfassung

(Beträge in Euro)

Ergebnisrechnung – Langfassung (ac)

| DB 14.02.02.01 - Betrieb, allgemeine Einsatzvorbereitung und Einsatz | | | | | |
|--|---|-----------------|-----------------|----------------|--------|
| BRA-Position | Erträge, Aufwendungen | Stand | | Veränderung | |
| | | 31.12.2016 | 31.12.2015 | In EUR | In % |
| A | Ergebnis aus der operativen Verwaltungstätigkeit | -923.642.314,55 | -944.684.738,80 | 21.042.424,25 | 2,2 |
| A.I | Erträge aus Abgaben netto | 0,00 | 0,00 | 0,00 | |
| A.II | Erträge aus der operativen Verwaltungstätigkeit | 63.465.304,83 | 3.078.355,20 | 60.386.949,63 | kA |
| A.II.1 | Erträge aus wirtschaftlicher Tätigkeit | 78.905.491,38 | 5.005.789,96 | 73.899.701,42 | kA |
| A.II.1.1 | Erträge aus Mieten | 679.315,32 | 597.744,18 | 81.571,14 | 13,7 |
| A.II.1.3 | Erträge aus der Veräußerung von Material | 428.330,17 | 448.005,89 | -19.675,72 | -4,4 |
| A.II.1.4 | Erträge aus Leistungen | 5.726.780,24 | 3.926.868,33 | 1.799.911,91 | 45,8 |
| A.II.1.5 | Sonstige wirtschaftliche Erträge | 72.071.065,65 | 33.171,56 | 72.037.894,09 | kA |
| A.II.2 | Erträge aus Kostenbeiträgen und Gebühren | 4.571.388,65 | 4.036.052,28 | 535.336,37 | 13,3 |
| A.II.3 | Sonstige Erträge | -20.067.953,16 | -6.180.833,66 | -13.887.119,50 | -224,7 |
| A.II.3.1 | Geldstrafen | 116.732,61 | 136.732,70 | -20.000,09 | -14,6 |
| A.II.3.4 | Wertaufholungen von Anlagen | -21.222.831,28 | -6.876.559,45 | -14.346.271,83 | -208,6 |
| A.II.3.5 | Erträge aus Währungsdifferenzen | 43.889,30 | 75.337,25 | -31.447,95 | -41,7 |
| A.II.3.7 | Erträge aus der Auflösung von Rückstellungen | 755.466,28 | 267.563,74 | 487.902,54 | 182,4 |
| A.II.3.8 | Übrige sonstige Erträge | 248.310,27 | 216.092,10 | 32.218,17 | 14,9 |
| A.II.3.9 | Erträge aus Vorperioden | -9.520,34 | 0,00 | -9.520,34 | |
| A.II.4 | Vergütungen innerhalb des Bundes | 56.377,96 | 217.346,62 | -160.968,66 | -74,1 |
| A.III | Personalaufwand | -731.561.906,61 | -705.655.044,00 | -25.906.862,61 | -3,7 |
| A.III.1 | Bezüge | -490.481.864,62 | -472.917.590,84 | -17.564.273,78 | -3,7 |
| A.III.1.1 | Bezüge und bezugsgleiche ausbezahlte Zulagen | -490.481.864,62 | -472.917.590,84 | -17.564.273,78 | -3,7 |
| A.III.2 | Mehrdienstleistungen | -51.068.241,78 | -49.707.100,76 | -1.361.141,02 | -2,7 |
| A.III.3 | Sonstige Nebengebühren | -50.696.224,24 | -52.258.440,20 | 1.562.215,96 | 3,0 |
| A.III.3.1 | Nebentätigkeit | -97.290,60 | -129.451,28 | 32.160,68 | 24,8 |
| A.III.3.2 | Belohnungen | -3.823.869,98 | -3.626.136,15 | -197.733,83 | -5,5 |
| A.III.3.3 | Zulagen | -46.775.063,66 | -48.502.852,77 | 1.727.789,11 | 3,6 |
| A.III.4 | Gesetzlicher Sozialaufwand | -126.179.868,49 | -119.877.867,69 | -6.302.000,80 | -5,3 |
| A.III.4.1 | Sozialversicherungsbeiträge | -39.316.212,44 | -36.930.797,12 | -2.385.415,32 | -6,5 |
| A.III.4.2 | Dienstgeberbeiträge zum Familienlastenausgleichsfonds | -22.462.439,96 | -22.285.559,88 | -176.880,08 | -0,8 |
| A.III.4.3 | Dienstgeberbeiträge zur Pensionskasse | -4.277.506,10 | -4.088.753,96 | -188.752,14 | -4,6 |
| A.III.4.4 | Dienstgeberbeiträge zur Mitarbeitervorsorgekasse | -890.943,18 | -869.875,31 | -21.067,87 | -2,4 |
| A.III.4.5 | Dienstgeberbeiträge aus Pensionen der Beamten | -59.232.766,81 | -55.702.881,42 | -3.529.885,39 | -6,3 |

II. ABSCHLUSSRECHNUNGEN 2016

5. Ergebnisrechnung – Langfassung

(Beträge in Euro)

Ergebnisrechnung – Langfassung (ad)

| DB 14.02.02.01 - Betrieb, allgemeine Einsatzvorbereitung und Einsatz | | | | | |
|--|---|------------------------|------------------------|-----------------------|-------------|
| BRA-Position | Erträge, Aufwendungen | Stand | | Veränderung | |
| | | 31.12.2016 | 31.12.2015 | In EUR | In % |
| A.III.5 | Abfertigungen, Jubiläumszuwendungen und nicht konsumierte Urlaube | -10.536.321,74 | -8.228.086,24 | -2.308.235,50 | -28,1 |
| A.III.5.1 | Abfertigungen | -1.591.399,68 | -1.246.841,77 | -344.557,91 | -27,6 |
| A.III.5.2 | Jubiläumszuwendungen | -7.911.525,24 | -6.323.612,22 | -1.587.913,02 | -25,1 |
| A.III.5.3 | Nicht konsumierte Urlaube | -1.033.396,82 | -657.632,25 | -375.764,57 | -57,1 |
| A.III.6 | Freiwilliger Sozialaufwand | -18.194,93 | -34.687,85 | 16.492,92 | 47,6 |
| A.III.7 | Aufwandsentschädigungen im Personalaufwand | -2.581.190,81 | -2.631.270,42 | 50.079,61 | 1,9 |
| A.IV | Betrieblicher Sachaufwand | -255.545.712,77 | -242.108.050,00 | -13.437.662,77 | -5,6 |
| A.IV.1 | Materialaufwand | -312.300,01 | -408.144,10 | 95.844,09 | 23,5 |
| A.IV.2 | Mieten | -7.105.272,29 | -5.116.666,24 | -1.988.606,05 | -38,9 |
| A.IV.3 | Instandhaltung | -3.072.121,37 | -2.799.817,10 | -272.304,27 | -9,7 |
| A.IV.4 | Telekommunikation und Nachrichtenaufwand | -993.302,91 | -933.499,11 | -59.803,80 | -6,4 |
| A.IV.5 | Reisen | -9.685.516,07 | -9.043.099,74 | -642.416,33 | -7,1 |
| A.IV.6 | Aufwand für Werkleistungen | -19.050.343,29 | -16.729.224,08 | -2.321.119,21 | -13,9 |
| A.IV.7 | Personalleihe und sonstige Dienstverhältnisse zum Bund | -1.444.249,61 | -1.257.671,47 | -186.578,14 | -14,8 |
| A.IV.8 | Transporte durch Dritte | -2.221.474,29 | -2.030.424,67 | -191.049,62 | -9,4 |
| A.IV.9 | Heeresanlagen | -3.902.183,44 | -3.659.992,74 | -242.190,70 | -6,6 |
| A.IV.10 | Entschädigungen an Präsenz- und Zivildienstleistende | -52.106.981,09 | -57.590.880,03 | 5.483.898,94 | 9,5 |
| A.IV.11 | Abschreibungen auf Sachanlagen und immaterielle Vermögenswerte | -76.954.372,73 | -80.966.435,60 | 4.012.062,87 | 5,0 |
| A.IV.12 | Geringwertige Wirtschaftsgüter (GWG) | -57.800,29 | -31.025,00 | -26.775,29 | -86,3 |
| A.IV.13 | Aufwendungen aus der Wertberichtigung und dem Abgang von Forderungen | -40.417,82 | -92.030,12 | 51.612,30 | 56,1 |
| A.IV.14 | Sonstiger betrieblicher Sachaufwand | -78.512.619,02 | -61.324.513,75 | -17.188.105,27 | -28,0 |
| A.IV.14.1 | Aufwand aus Währungsdifferenzen | -138.291,56 | -171.558,74 | 33.267,18 | 19,4 |
| A.IV.14.4 | Energie | -229.621,67 | -250.149,32 | 20.527,65 | 8,2 |
| A.IV.14.5 | Übriger sonstiger betrieblicher Sachaufwand | -78.147.381,35 | -60.894.800,63 | -17.252.580,72 | -28,3 |
| A.IV.14.6 | Aufwand aus Vorperioden | 2.675,56 | -8.005,06 | 10.680,62 | 133,4 |
| A.IV.15 | Vergütungen innerhalb des Bundes | -86.758,54 | -124.626,25 | 37.867,71 | 30,4 |
| B | Transferergebnis | 3.191.431,06 | 2.580.991,15 | 610.439,91 | 23,7 |
| B.I | Erträge aus Transfers | 4.105.614,76 | 3.527.088,93 | 578.525,83 | 16,4 |
| B.I.1 | Erträge aus Transfers von öffentlichen Körperschaften und Rechtsträgern | 12.568,02 | 1.905,64 | 10.662,38 | 559,5 |

II. ABSCHLUSSRECHNUNGEN 2016

5. Ergebnisrechnung – Langfassung

(Beträge in Euro)

Ergebnisrechnung – Langfassung (ae)

| DB 14.02.02.01 - Betrieb, allgemeine Einsatzvorbereitung und Einsatz | | | | | |
|--|---|------------------------|------------------------|----------------------|------------|
| BRA-Position | Erträge, Aufwendungen | Stand | | Veränderung | |
| | | 31.12.2016 | 31.12.2015 | In EUR | In % |
| B.I.1.5 | Transfers von Gemeinden und Gemeindeverbänden | 12.568,02 | 1.905,64 | 10.662,38 | 559,5 |
| B.I.2 | Erträge aus Transfers von ausländischen Körperschaften und Rechtsträgern | 3.093.046,74 | 3.525.183,29 | -432.136,55 | -12,3 |
| B.I.2.1 | Transfers von EU- Mitgliedstaaten | 3.093.046,74 | 3.525.183,29 | -432.136,55 | -12,3 |
| B.I.3 | Erträge aus Transfers von Unternehmen | 1.000.000,00 | 0,00 | 1.000.000,00 | |
| B.I.3.2 | Erträge aus Transfers von übrigen Unternehmen (ohne Bundesbeteiligung) | 1.000.000,00 | 0,00 | 1.000.000,00 | |
| B.II | Transferaufwand | -914.183,70 | -946.097,78 | 31.914,08 | 3,4 |
| B.II.2 | Aufwand für Transfers an ausländische Körperschaften und Rechtsträger | -36.500,00 | -36.500,00 | 0,00 | 0,0 |
| B.II.2.1 | Transfers an EU- Mitgliedstaaten | -36.500,00 | -36.500,00 | 0,00 | 0,0 |
| B.II.5 | Aufwand für Transfers an private Haushalte | -877.683,70 | -909.597,78 | 31.914,08 | 3,5 |
| B.II.5.4 | Pensionsaufwand öffentlich Bediensteter, ÖBB, PTV, sonstige Ausgliederungen | 0,00 | -3.583,50 | 3.583,50 | 100,0 |
| B.II.5.4.1 | Pensionsauszahlungen | 0,00 | -3.583,50 | 3.583,50 | 100,0 |
| B.II.5.5 | Sonstige Transfers an private Haushalte/ Institutionen | -877.683,70 | -906.014,28 | 28.330,58 | 3,1 |
| C | Ergebnis aus der operativen Verwaltungstätigkeit und Transfers | -920.450.883,49 | -942.103.747,65 | 21.652.864,16 | 2,3 |
| D | Finanzergebnis | 1.200.000,00 | 0,00 | 1.200.000,00 | |
| D.I | Finanzerträge | 1.200.000,00 | 0,00 | 1.200.000,00 | |
| D.I.1 | Erträge aus Zinsen | 1.200.000,00 | 0,00 | 1.200.000,00 | |
| D.I.1.1 | Erträge aus Zinsen in Euro | 1.200.000,00 | 0,00 | 1.200.000,00 | |
| D.II | Finanzaufwand | 0,00 | 0,00 | 0,00 | |
| E | Nettoergebnis | -919.250.883,49 | -942.103.747,65 | 22.852.864,16 | 2,4 |

II. ABSCHLUSSRECHNUNGEN 2016

5. Ergebnisrechnung – Langfassung

(Beträge in Euro)

Ergebnisrechnung – Langfassung (af)

| DB 14.02.02.02 - Logistische Unterstützung Land | | | | | |
|---|---|-----------------|-----------------|----------------|-------|
| BRA-Position | Erträge, Aufwendungen | Stand | | Veränderung | |
| | | 31.12.2016 | 31.12.2015 | In EUR | In % |
| A | Ergebnis aus der operativen Verwaltungstätigkeit | -51.973.705,14 | -224.905.280,20 | 172.931.575,06 | 76,9 |
| A.I | Erträge aus Abgaben netto | 0,00 | 0,00 | 0,00 | |
| A.II | Erträge aus der operativen Verwaltungstätigkeit | 143.892.863,59 | 1.139.754,76 | 142.753.108,83 | kA |
| A.II.1 | Erträge aus wirtschaftlicher Tätigkeit | 147.184.130,57 | 3.369.367,55 | 143.814.763,02 | kA |
| A.II.1.3 | Erträge aus der Veräußerung von Material | 2.124.966,21 | 3.352.636,60 | -1.227.670,39 | -36,6 |
| A.II.1.5 | Sonstige wirtschaftliche Erträge | 145.059.164,36 | 16.730,95 | 145.042.433,41 | kA |
| A.II.2 | Erträge aus Kostenbeiträgen und Gebühren | 375.482,93 | 361.864,02 | 13.618,91 | 3,8 |
| A.II.3 | Sonstige Erträge | -3.745.642,59 | -2.671.004,19 | -1.074.638,40 | -40,2 |
| A.II.3.1 | Geldstrafen | 6.980,89 | 5.114,17 | 1.866,72 | 36,5 |
| A.II.3.4 | Wertaufholungen von Anlagen | -3.786.666,72 | -2.734.321,51 | -1.052.345,21 | -38,5 |
| A.II.3.5 | Erträge aus Währungsdifferenzen | 2.196,86 | 1.344,26 | 852,60 | 63,4 |
| A.II.3.7 | Erträge aus der Auflösung von Rückstellungen | 22.510,71 | 50.654,94 | -28.144,23 | -55,6 |
| A.II.3.8 | Übrige sonstige Erträge | 9.335,67 | 6.203,95 | 3.131,72 | 50,5 |
| A.II.4 | Vergütungen innerhalb des Bundes | 78.892,68 | 79.527,38 | -634,70 | -0,8 |
| A.III | Personalaufwand | -124.758.741,94 | -121.160.445,55 | -3.598.296,39 | -3,0 |
| A.III.1 | Bezüge | -91.856.427,50 | -89.770.421,21 | -2.086.006,29 | -2,3 |
| A.III.1.1 | Bezüge und bezugsgleiche ausbezahlte Zulagen | -91.856.427,50 | -89.770.421,21 | -2.086.006,29 | -2,3 |
| A.III.2 | Mehrdienstleistungen | -4.155.759,75 | -4.025.701,00 | -130.058,75 | -3,2 |
| A.III.3 | Sonstige Nebengebühren | -3.822.852,49 | -3.418.574,78 | -404.277,71 | -11,8 |
| A.III.3.1 | Nebentätigkeit | -26.276,54 | -34.254,51 | 7.977,97 | 23,3 |
| A.III.3.2 | Belohnungen | -1.011.044,00 | -689.494,50 | -321.549,50 | -46,6 |
| A.III.3.3 | Zulagen | -2.785.531,95 | -2.694.825,77 | -90.706,18 | -3,4 |
| A.III.4 | Gesetzlicher Sozialaufwand | -22.069.931,77 | -21.856.925,09 | -213.006,68 | -1,0 |
| A.III.4.1 | Sozialversicherungsbeiträge | -8.447.844,46 | -8.424.336,76 | -23.507,70 | -0,3 |
| A.III.4.2 | Dienstgeberbeiträge zum Familienlastenausgleichsfonds | -3.859.082,22 | -3.862.141,41 | 3.059,19 | 0,1 |
| A.III.4.3 | Dienstgeberbeiträge zur Pensionskasse | -754.566,63 | -711.709,76 | -42.856,87 | -6,0 |
| A.III.4.4 | Dienstgeberbeiträge zur Mitarbeitervorsorgekasse | -118.996,16 | -154.477,55 | 35.481,39 | 23,0 |
| A.III.4.5 | Dienstgeberbeiträge aus Pensionen der Beamten | -8.889.442,30 | -8.704.259,61 | -185.182,69 | -2,1 |
| A.III.5 | Abfertigungen, Jubiläumszuwendungen und nicht konsumierte Urlaube | -2.293.941,36 | -1.520.992,59 | -772.948,77 | -50,8 |
| A.III.5.1 | Abfertigungen | -716.867,94 | -433.240,95 | -283.626,99 | -65,5 |

II. ABSCHLUSSRECHNUNGEN 2016

5. Ergebnisrechnung – Langfassung

(Beträge in Euro)

Ergebnisrechnung – Langfassung (ag)

| DB 14.02.02.02 - Logistische Unterstützung Land | | | | | |
|---|--|-----------------------|------------------------|----------------------|-------------|
| BRA-Position | Erträge, Aufwendungen | Stand | | Veränderung | |
| | | 31.12.2016 | 31.12.2015 | In EUR | In % |
| A.III.5.2 | Jubiläumszuwendungen | -1.482.470,87 | -1.087.751,64 | -394.719,23 | -36,3 |
| A.III.5.3 | Nicht konsumierte Urlaube | -94.602,55 | 0,00 | -94.602,55 | |
| A.III.7 | Aufwandsentschädigungen im Personalaufwand | -559.829,07 | -567.830,88 | 8.001,81 | 1,4 |
| A.IV | Betrieblicher Sachaufwand | -71.107.826,79 | -104.884.589,41 | 33.776.762,62 | 32,2 |
| A.IV.1 | Materialaufwand | -1.744.346,81 | -35.442.184,29 | 33.697.837,48 | 95,1 |
| A.IV.2 | Mieten | -647.680,47 | -369.798,75 | -277.881,72 | -75,1 |
| A.IV.3 | Instandhaltung | -10.016.914,36 | -10.725.244,85 | 708.330,49 | 6,6 |
| A.IV.4 | Telekommunikation und Nachrichtenaufwand | -28,60 | -60,00 | 31,40 | 52,3 |
| A.IV.5 | Reisen | -1.177.055,94 | -996.249,51 | -180.806,43 | -18,2 |
| A.IV.6 | Aufwand für Werkleistungen | -1.714.411,92 | -1.651.701,36 | -62.710,56 | -3,8 |
| A.IV.7 | Personalleihe und sonstige Dienstverhältnisse zum Bund | -1.787.933,19 | -1.644.084,24 | -143.848,95 | -8,8 |
| A.IV.8 | Transporte durch Dritte | -4.389.896,46 | -2.995.142,61 | -1.394.753,85 | -46,6 |
| A.IV.9 | Heeresanlagen | -21.477.633,24 | -18.454.634,39 | -3.022.998,85 | -16,4 |
| A.IV.10 | Entschädigungen an Präsenz- und Zivildienstleistende | -2.475.020,53 | -3.505.570,09 | 1.030.549,56 | 29,4 |
| A.IV.11 | Abschreibungen auf Sachanlagen und immaterielle Vermögenswerte | -20.530.424,34 | -21.902.014,02 | 1.371.589,68 | 6,3 |
| A.IV.12 | Geringwertige Wirtschaftsgüter (GWG) | -148.373,31 | -122.258,71 | -26.114,60 | -21,4 |
| A.IV.13 | Aufwendungen aus der Wertberichtigung und dem Abgang von Forderungen | -3.531,11 | -202,74 | -3.328,37 | kA |
| A.IV.14 | Sonstiger betrieblicher Sachaufwand | -4.994.576,51 | -7.075.384,80 | 2.080.808,29 | 29,4 |
| A.IV.14.1 | Aufwand aus Währungsdifferenzen | -14.196,57 | -14.689,39 | 492,82 | 3,4 |
| A.IV.14.3 | Dotierung sonstige Rückstellungen | -277.568,07 | 0,00 | -277.568,07 | |
| A.IV.14.4 | Energie | -3.835,03 | -2.481,91 | -1.353,12 | -54,5 |
| A.IV.14.5 | Übriger sonstiger betrieblicher Sachaufwand | -4.698.976,84 | -7.058.213,50 | 2.359.236,66 | 33,4 |
| A.IV.15 | Vergütungen innerhalb des Bundes | 0,00 | -59,05 | 59,05 | 100,0 |
| B | Transferergebnis | -15,00 | -272,00 | 257,00 | 94,5 |
| B.I | Erträge aus Transfers | 0,00 | 0,00 | 0,00 | |
| B.II | Transferaufwand | -15,00 | -272,00 | 257,00 | 94,5 |
| B.II.5 | Aufwand für Transfers an private Haushalte | -15,00 | -272,00 | 257,00 | 94,5 |
| B.II.5.5 | Sonstige Transfers an private Haushalte/ Institutionen | -15,00 | -272,00 | 257,00 | 94,5 |

II. ABSCHLUSSRECHNUNGEN 2016

5. Ergebnisrechnung – Langfassung

(Beträge in Euro)

Ergebnisrechnung – Langfassung (ah)

| DB 14.02.02.02 - Logistische Unterstützung Land | | | | | |
|---|--|----------------|-----------------|----------------|------|
| BRA-Position | Erträge, Aufwendungen | Stand | | Veränderung | |
| | | 31.12.2016 | 31.12.2015 | In EUR | In % |
| C | Ergebnis aus der operativen Verwaltungstätigkeit und Transfers | -51.973.720,14 | -224.905.552,20 | 172.931.832,06 | 76,9 |
| D | Finanzergebnis | 0,00 | 0,00 | 0,00 | |
| D.I | Finanzerträge | 0,00 | 0,00 | 0,00 | |
| D.II | Finanzaufwand | 0,00 | 0,00 | 0,00 | |
| E | Nettoergebnis | -51.973.720,14 | -224.905.552,20 | 172.931.832,06 | 76,9 |

II. ABSCHLUSSRECHNUNGEN 2016

5. Ergebnisrechnung – Langfassung

(Beträge in Euro)

Ergebnisrechnung – Langfassung (ai)

| DB 14.02.02.03 - Logistische Unterstützung Luft | | | | | |
|---|---|-----------------|----------------|----------------|--------|
| BRA-Position | Erträge, Aufwendungen | Stand | | Veränderung | |
| | | 31.12.2016 | 31.12.2015 | In EUR | In % |
| A | Ergebnis aus der operativen Verwaltungstätigkeit | -108.604.792,16 | -87.187.625,66 | -21.417.166,50 | -24,6 |
| A.I | Erträge aus Abgaben netto | 0,00 | 0,00 | 0,00 | |
| A.II | Erträge aus der operativen Verwaltungstätigkeit | 432.953,31 | -102.516,67 | 535.469,98 | 522,3 |
| A.II.3 | Sonstige Erträge | 432.953,31 | -102.516,67 | 535.469,98 | 522,3 |
| A.II.3.1 | Geldstrafen | 0,00 | 119,83 | -119,83 | -100,0 |
| A.II.3.4 | Wertaufholungen von Anlagen | -51.455,46 | -182.804,13 | 131.348,67 | 71,9 |
| A.II.3.5 | Erträge aus Währungsdifferenzen | 427.679,81 | 45.691,64 | 381.988,17 | 836,0 |
| A.II.3.7 | Erträge aus der Auflösung von Rückstellungen | 52.152,81 | 33.008,05 | 19.144,76 | 58,0 |
| A.II.3.8 | Übrige sonstige Erträge | 4.230,65 | 1.467,94 | 2.762,71 | 188,2 |
| A.II.3.9 | Erträge aus Vorperioden | 345,50 | 0,00 | 345,50 | |
| A.III | Personalaufwand | -8.581.765,65 | -8.423.885,21 | -157.880,44 | -1,9 |
| A.III.1 | Bezüge | -5.951.731,03 | -5.778.984,85 | -172.746,18 | -3,0 |
| A.III.1.1 | Bezüge und bezugsgleiche ausbezahlte Zulagen | -5.951.731,03 | -5.778.984,85 | -172.746,18 | -3,0 |
| A.III.2 | Mehrdienstleistungen | -373.730,41 | -380.008,40 | 6.277,99 | 1,7 |
| A.III.3 | Sonstige Nebengebühren | -615.316,27 | -608.238,49 | -7.077,78 | -1,2 |
| A.III.3.1 | Nebentätigkeit | -199,47 | -225,63 | 26,16 | 11,6 |
| A.III.3.2 | Belohnungen | -27.840,00 | -24.570,00 | -3.270,00 | -13,3 |
| A.III.3.3 | Zulagen | -587.276,80 | -583.442,86 | -3.833,94 | -0,7 |
| A.III.4 | Gesetzlicher Sozialaufwand | -1.474.676,25 | -1.444.507,08 | -30.169,17 | -2,1 |
| A.III.4.1 | Sozialversicherungsbeiträge | -473.124,21 | -457.542,10 | -15.582,11 | -3,4 |
| A.III.4.2 | Dienstgeberbeiträge zum Familienlastenausgleichsfonds | -269.054,51 | -264.697,78 | -4.356,73 | -1,7 |
| A.III.4.3 | Dienstgeberbeiträge zur Pensionskasse | -49.846,62 | -47.781,46 | -2.065,16 | -4,3 |
| A.III.4.4 | Dienstgeberbeiträge zur Mitarbeitervorsorgekasse | -6.742,65 | -6.424,56 | -318,09 | -5,0 |
| A.III.4.5 | Dienstgeberbeiträge aus Pensionen der Beamten | -675.908,26 | -668.061,18 | -7.847,08 | -1,2 |
| A.III.5 | Abfertigungen, Jubiläumszuwendungen und nicht konsumierte Urlaube | -138.651,05 | -182.688,36 | 44.037,31 | 24,1 |
| A.III.5.1 | Abfertigungen | -13.674,01 | -94.332,91 | 80.658,90 | 85,5 |
| A.III.5.2 | Jubiläumszuwendungen | -124.977,04 | -88.355,45 | -36.621,59 | -41,5 |
| A.III.5.3 | Nicht konsumierte Urlaube | 0,00 | 0,00 | 0,00 | |
| A.III.7 | Aufwandsentschädigungen im Personalaufwand | -27.660,64 | -29.458,03 | 1.797,39 | 6,1 |
| A.IV | Betrieblicher Sachaufwand | -100.455.979,82 | -78.661.223,78 | -21.794.756,04 | -27,7 |
| A.IV.1 | Materialaufwand | -227.691,41 | -7.254.291,91 | 7.026.600,50 | 96,9 |
| A.IV.2 | Mieten | -28.482,65 | -26.217,14 | -2.265,51 | -8,6 |
| A.IV.3 | Instandhaltung | -46.610.886,16 | -29.970.206,69 | -16.640.679,47 | -55,5 |
| A.IV.5 | Reisen | -168.211,93 | -146.744,86 | -21.467,07 | -14,6 |

II. ABSCHLUSSRECHNUNGEN 2016

5. Ergebnisrechnung – Langfassung

(Beträge in Euro)

Ergebnisrechnung – Langfassung (aj)

| DB 14.02.02.03 - Logistische Unterstützung Luft | | | | | |
|---|--|-----------------|----------------|----------------|-------|
| BRA-Position | Erträge, Aufwendungen | Stand | | Veränderung | |
| | | 31.12.2016 | 31.12.2015 | In EUR | In % |
| A.IV.6 | Aufwand für Werkleistungen | -27.163.689,78 | -19.397.660,07 | -7.766.029,71 | -40,0 |
| A.IV.7 | Personalleihe und sonstige Dienstverhältnisse zum Bund | -26.638,32 | -34.024,95 | 7.386,63 | 21,7 |
| A.IV.8 | Transporte durch Dritte | -7.451,02 | -11.659,67 | 4.208,65 | 36,1 |
| A.IV.9 | Heeresanlagen | -22.463.089,69 | -18.039.847,96 | -4.423.241,73 | -24,5 |
| A.IV.10 | Entschädigungen an Präsenz- und Zivildienstleistende | -2.904,70 | -8,40 | -2.896,30 | kA |
| A.IV.11 | Abschreibungen auf Sachanlagen und immaterielle Vermögenswerte | -3.055.760,12 | -3.110.231,87 | 54.471,75 | 1,8 |
| A.IV.12 | Geringwertige Wirtschaftsgüter (GWG) | -169,00 | 0,00 | -169,00 | |
| A.IV.14 | Sonstiger betrieblicher Sachaufwand | -701.005,04 | -670.330,26 | -30.674,78 | -4,6 |
| A.IV.14.1 | Aufwand aus Währungsdifferenzen | -217.162,64 | -184.244,93 | -32.917,71 | -17,9 |
| A.IV.14.5 | Übriger sonstiger betrieblicher Sachaufwand | -483.842,40 | -484.474,32 | 631,92 | 0,1 |
| A.IV.14.6 | Aufwand aus Vorperioden | 0,00 | -1.611,01 | 1.611,01 | 100,0 |
| B | Transferergebnis | 0,00 | 0,00 | 0,00 | |
| B.I | Erträge aus Transfers | 0,00 | 0,00 | 0,00 | |
| B.II | Transferaufwand | 0,00 | 0,00 | 0,00 | |
| C | Ergebnis aus der operativen Verwaltungstätigkeit und Transfers | -108.604.792,16 | -87.187.625,66 | -21.417.166,50 | -24,6 |
| D | Finanzergebnis | 0,00 | 0,00 | 0,00 | |
| D.I | Finanzerträge | 0,00 | 0,00 | 0,00 | |
| D.II | Finanzaufwand | 0,00 | 0,00 | 0,00 | |
| E | Nettoergebnis | -108.604.792,16 | -87.187.625,66 | -21.417.166,50 | -24,6 |

II. ABSCHLUSSRECHNUNGEN 2016

5. Ergebnisrechnung – Langfassung

(Beträge in Euro)

Ergebnisrechnung – Langfassung (ak)

| DB 14.02.02.04 - Zentrale Ausbildung | | | | | |
|--------------------------------------|---|-----------------|-----------------|---------------|--------|
| BRA-Position | Erträge, Aufwendungen | Stand | | Veränderung | |
| | | 31.12.2016 | 31.12.2015 | In EUR | In % |
| A | Ergebnis aus der operativen Verwaltungstätigkeit | -114.697.279,28 | -114.160.868,23 | -536.411,05 | -0,5 |
| A.I | Erträge aus Abgaben netto | 0,00 | 0,00 | 0,00 | |
| A.II | Erträge aus der operativen Verwaltungstätigkeit | -629.953,22 | 510.471,89 | -1.140.425,11 | -223,4 |
| A.II.1 | Erträge aus wirtschaftlicher Tätigkeit | 1.297.900,17 | 12.219,30 | 1.285.680,87 | kA |
| A.II.1.1 | Erträge aus Mieten | 9.181,11 | 9.635,13 | -454,02 | -4,7 |
| A.II.1.3 | Erträge aus der Veräußerung von Material | 158,83 | 2.584,17 | -2.425,34 | -93,9 |
| A.II.1.5 | Sonstige wirtschaftliche Erträge | 1.288.560,23 | 0,00 | 1.288.560,23 | |
| A.II.2 | Erträge aus Kostenbeiträgen und Gebühren | 405.538,23 | 304.408,50 | 101.129,73 | 33,2 |
| A.II.3 | Sonstige Erträge | -2.342.291,62 | 193.844,09 | -2.536.135,71 | kA |
| A.II.3.1 | Geldstrafen | 4.871,33 | 5.540,43 | -669,10 | -12,1 |
| A.II.3.4 | Wertaufholungen von Anlagen | -2.826.883,06 | -1.052.846,59 | -1.774.036,47 | -168,5 |
| A.II.3.5 | Erträge aus Währungsdifferenzen | 1.731,97 | 6.031,76 | -4.299,79 | -71,3 |
| A.II.3.7 | Erträge aus der Auflösung von Rückstellungen | 0,00 | 365.998,78 | -365.998,78 | -100,0 |
| A.II.3.8 | Übrige sonstige Erträge | 477.988,14 | 874.298,11 | -396.309,97 | -45,3 |
| A.II.3.9 | Erträge aus Vorperioden | 0,00 | -5.178,40 | 5.178,40 | 100,0 |
| A.II.4 | Vergütungen innerhalb des Bundes | 8.900,00 | 0,00 | 8.900,00 | |
| A.III | Personalaufwand | -92.296.401,82 | -88.859.945,70 | -3.436.456,12 | -3,9 |
| A.III.1 | Bezüge | -65.979.764,33 | -64.892.680,16 | -1.087.084,17 | -1,7 |
| A.III.1.1 | Bezüge und bezugsgleiche ausbezahlte Zulagen | -65.979.764,33 | -64.892.680,16 | -1.087.084,17 | -1,7 |
| A.III.2 | Mehrdienstleistungen | -5.261.611,00 | -4.787.668,12 | -473.942,88 | -9,9 |
| A.III.3 | Sonstige Nebengebühren | -2.219.424,34 | -2.120.560,34 | -98.864,00 | -4,7 |
| A.III.3.1 | Nebentätigkeit | -446.238,08 | -395.539,33 | -50.698,75 | -12,8 |
| A.III.3.2 | Belohnungen | -511.563,80 | -327.677,80 | -183.886,00 | -56,1 |
| A.III.3.3 | Zulagen | -1.261.622,46 | -1.397.343,21 | 135.720,75 | 9,7 |
| A.III.4 | Gesetzlicher Sozialaufwand | -16.633.664,65 | -15.656.745,30 | -976.919,35 | -6,2 |
| A.III.4.1 | Sozialversicherungsbeiträge | -4.679.127,90 | -4.220.412,23 | -458.715,67 | -10,9 |
| A.III.4.2 | Dienstgeberbeiträge zum Familienlastenausgleichsfonds | -2.950.697,37 | -3.001.941,47 | 51.244,10 | 1,7 |
| A.III.4.3 | Dienstgeberbeiträge zur Pensionskasse | -565.953,27 | -528.994,33 | -36.958,94 | -7,0 |
| A.III.4.4 | Dienstgeberbeiträge zur Mitarbeitervorsorgekasse | -46.954,54 | -60.368,32 | 13.413,78 | 22,2 |
| A.III.4.5 | Dienstgeberbeiträge aus Pensionen der Beamten | -8.390.931,57 | -7.845.028,95 | -545.902,62 | -7,0 |

II. ABSCHLUSSRECHNUNGEN 2016

5. Ergebnisrechnung – Langfassung

(Beträge in Euro)

Ergebnisrechnung – Langfassung (al)

| DB 14.02.02.04 - Zentrale Ausbildung | | | | | |
|--------------------------------------|--|-----------------------|-----------------------|---------------------|---------------|
| BRA-Position | Erträge, Aufwendungen | Stand | | Veränderung | |
| | | 31.12.2016 | 31.12.2015 | In EUR | In % |
| A.III.5 | Abfertigungen, Jubiläumswendungen und nicht konsumierte Urlaube | -1.950.572,89 | -1.148.583,31 | -801.989,58 | -69,8 |
| A.III.5.1 | Abfertigungen | -240.494,96 | -177.562,55 | -62.932,41 | -35,4 |
| A.III.5.2 | Jubiläumswendungen | -1.290.131,38 | -971.020,76 | -319.110,62 | -32,9 |
| A.III.5.3 | Nicht konsumierte Urlaube | -419.946,55 | 0,00 | -419.946,55 | |
| A.III.7 | Aufwandsentschädigungen im Personalaufwand | -251.364,61 | -253.708,47 | 2.343,86 | 0,9 |
| A.IV | Betrieblicher Sachaufwand | -21.770.924,24 | -25.811.394,42 | 4.040.470,18 | 15,7 |
| A.IV.1 | Materialaufwand | -13.831,75 | -53.744,22 | 39.912,47 | 74,3 |
| A.IV.2 | Mieten | -243.366,03 | -507.173,55 | 263.807,52 | 52,0 |
| A.IV.3 | Instandhaltung | -274.506,56 | -185.195,44 | -89.311,12 | -48,2 |
| A.IV.4 | Telekommunikation und Nachrichtenaufwand | -3.766,38 | -748,27 | -3.018,11 | -403,4 |
| A.IV.5 | Reisen | -1.384.568,04 | -1.179.531,44 | -205.036,60 | -17,4 |
| A.IV.6 | Aufwand für Werkleistungen | -5.589.199,84 | -10.182.030,90 | 4.592.831,06 | 45,1 |
| A.IV.7 | Personalleihe und sonstige Dienstverhältnisse zum Bund | -992.654,14 | -937.269,60 | -55.384,54 | -5,9 |
| A.IV.8 | Transporte durch Dritte | -91.264,07 | -79.959,77 | -11.304,30 | -14,1 |
| A.IV.9 | Heeresanlagen | -789.451,69 | -585.875,35 | -203.576,34 | -34,8 |
| A.IV.10 | Entschädigungen an Präsenz- und Zivildienstleistende | -3.936.467,90 | -5.694.479,59 | 1.758.011,69 | 30,9 |
| A.IV.11 | Abschreibungen auf Sachanlagen und immaterielle Vermögenswerte | -4.096.577,19 | -4.598.087,95 | 501.510,76 | 10,9 |
| A.IV.12 | Geringwertige Wirtschaftsgüter (GWG) | -10.197,16 | -4.353,99 | -5.843,17 | -134,2 |
| A.IV.13 | Aufwendungen aus der Wertberichtigung und dem Abgang von Forderungen | -970,91 | -408,66 | -562,25 | -137,6 |
| A.IV.14 | Sonstiger betrieblicher Sachaufwand | -4.342.202,93 | -1.799.931,71 | -2.542.271,22 | -141,2 |
| A.IV.14.1 | Aufwand aus Währungsdifferenzen | -17.445,88 | -7.782,70 | -9.663,18 | -124,2 |
| A.IV.14.4 | Energie | -13.463,38 | -5.832,80 | -7.630,58 | -130,8 |
| A.IV.14.5 | Übriger sonstiger betrieblicher Sachaufwand | -4.311.293,67 | -1.786.316,21 | -2.524.977,46 | -141,4 |
| A.IV.15 | Vergütungen innerhalb des Bundes | -1.899,65 | -2.603,98 | 704,33 | 27,1 |
| B | Transferergebnis | -9.586,90 | -1.200,00 | -8.386,90 | -698,9 |
| B.I | Erträge aus Transfers | 0,00 | 0,00 | 0,00 | |
| B.II | Transferaufwand | -9.586,90 | -1.200,00 | -8.386,90 | -698,9 |
| B.II.5 | Aufwand für Transfers an private Haushalte | -9.586,90 | -1.200,00 | -8.386,90 | -698,9 |
| B.II.5.5 | Sonstige Transfers an private Haushalte/ Institutionen | -9.586,90 | -1.200,00 | -8.386,90 | -698,9 |

II. ABSCHLUSSRECHNUNGEN 2016

5. Ergebnisrechnung – Langfassung

(Beträge in Euro)

Ergebnisrechnung – Langfassung (am)

| DB 14.02.02.04 - Zentrale Ausbildung | | | | | |
|--------------------------------------|--|-----------------|-----------------|-------------|------|
| BRA-Position | Erträge, Aufwendungen | Stand | | Veränderung | |
| | | 31.12.2016 | 31.12.2015 | In EUR | In % |
| C | Ergebnis aus der operativen Verwaltungstätigkeit und Transfers | -114.706.866,18 | -114.162.068,23 | -544.797,95 | -0,5 |
| D | Finanzergebnis | 0,00 | 0,00 | 0,00 | |
| D.I | Finanzerträge | 0,00 | 0,00 | 0,00 | |
| D.II | Finanzaufwand | 0,00 | 0,00 | 0,00 | |
| E | Nettoergebnis | -114.706.866,18 | -114.162.068,23 | -544.797,95 | -0,5 |

II. ABSCHLUSSRECHNUNGEN 2016

5. Ergebnisrechnung – Langfassung

(Beträge in Euro)

Ergebnisrechnung – Langfassung (an)

| DB 14.02.02.05 - Facility Management | | | | | |
|--------------------------------------|---|-----------------|-----------------|---------------|--------|
| BRA-Position | Erträge, Aufwendungen | Stand | | Veränderung | |
| | | 31.12.2016 | 31.12.2015 | In EUR | In % |
| A | Ergebnis aus der operativen Verwaltungstätigkeit | -231.229.454,42 | -228.726.765,54 | -2.502.688,88 | -1,1 |
| A.I | Erträge aus Abgaben netto | 0,00 | 0,00 | 0,00 | |
| A.II | Erträge aus der operativen Verwaltungstätigkeit | 42.512.805,03 | 30.940.113,55 | 11.572.691,48 | 37,4 |
| A.II.1 | Erträge aus wirtschaftlicher Tätigkeit | 16.729.211,19 | 7.736.201,05 | 8.993.010,14 | 116,3 |
| A.II.1.1 | Erträge aus Mieten | 6.980.809,78 | 2.741.718,35 | 4.239.091,43 | 154,6 |
| A.II.1.3 | Erträge aus der Veräußerung von Material | 9.517.071,84 | 4.743.086,09 | 4.773.985,75 | 100,7 |
| A.II.1.4 | Erträge aus Leistungen | 231.329,57 | 251.396,61 | -20.067,04 | -8,0 |
| A.II.2 | Erträge aus Kostenbeiträgen und Gebühren | 947.766,00 | 1.058.921,41 | -111.155,41 | -10,5 |
| A.II.3 | Sonstige Erträge | 23.693.758,35 | 22.107.902,91 | 1.585.855,44 | 7,2 |
| A.II.3.4 | Wertaufholungen von Anlagen | -22.085,54 | -118.958,33 | 96.872,79 | 81,4 |
| A.II.3.6 | Erträge aus dem Abgang von Sachanlagen und geringwertigen Sachanlagen | 23.541.250,79 | 21.335.774,63 | 2.205.476,16 | 10,3 |
| A.II.3.8 | Übrige sonstige Erträge | 174.593,10 | 891.086,61 | -716.493,51 | -80,4 |
| A.II.4 | Vergütungen innerhalb des Bundes | 1.142.069,49 | 37.088,18 | 1.104.981,31 | kA |
| A.III | Personalaufwand | -35.778.731,29 | -35.821.975,86 | 43.244,57 | 0,1 |
| A.III.1 | Bezüge | -27.353.112,52 | -27.466.491,39 | 113.378,87 | 0,4 |
| A.III.1.1 | Bezüge und bezugsgleiche ausbezahlte Zulagen | -27.353.112,52 | -27.466.491,39 | 113.378,87 | 0,4 |
| A.III.2 | Mehrdienstleistungen | -955.886,61 | -1.003.416,07 | 47.529,46 | 4,7 |
| A.III.3 | Sonstige Nebengebühren | -406.583,16 | -399.846,11 | -6.737,05 | -1,7 |
| A.III.3.2 | Belohnungen | -180.630,96 | -164.563,00 | -16.067,96 | -9,8 |
| A.III.3.3 | Zulagen | -225.952,20 | -235.283,11 | 9.330,91 | 4,0 |
| A.III.4 | Gesetzlicher Sozialaufwand | -6.269.857,54 | -6.332.358,38 | 62.500,84 | 1,0 |
| A.III.4.1 | Sozialversicherungsbeiträge | -2.443.550,06 | -2.408.934,09 | -34.615,97 | -1,4 |
| A.III.4.2 | Dienstgeberbeiträge zum Familienlastenausgleichsfonds | -1.086.351,01 | -1.134.057,14 | 47.706,13 | 4,2 |
| A.III.4.3 | Dienstgeberbeiträge zur Pensionskasse | -205.834,47 | -204.754,27 | -1.080,20 | -0,5 |
| A.III.4.4 | Dienstgeberbeiträge zur Mitarbeitervorsorgekasse | -25.527,15 | -21.781,07 | -3.746,08 | -17,2 |
| A.III.4.5 | Dienstgeberbeiträge aus Pensionen der Beamten | -2.508.594,85 | -2.562.831,81 | 54.236,96 | 2,1 |
| A.III.5 | Abfertigungen, Jubiläumszuwendungen und nicht konsumierte Urlaube | -713.150,32 | -540.503,33 | -172.646,99 | -31,9 |
| A.III.5.1 | Abfertigungen | -241.742,38 | -209.584,64 | -32.157,74 | -15,3 |
| A.III.5.2 | Jubiläumszuwendungen | -460.467,67 | -326.353,46 | -134.114,21 | -41,1 |
| A.III.5.3 | Nicht konsumierte Urlaube | -10.940,27 | -4.565,23 | -6.375,04 | -139,6 |

II. ABSCHLUSSRECHNUNGEN 2016

5. Ergebnisrechnung – Langfassung

(Beträge in Euro)

Ergebnisrechnung – Langfassung (ao)

| DB 14.02.02.05 - Facility Management | | | | | |
|--------------------------------------|--|-----------------|-----------------|----------------|--------|
| BRA-Position | Erträge, Aufwendungen | Stand | | Veränderung | |
| | | 31.12.2016 | 31.12.2015 | In EUR | In % |
| A.III.7 | Aufwandsentschädigungen im Personalaufwand | -80.141,14 | -79.360,58 | -780,56 | -1,0 |
| A.IV | Betrieblicher Sachaufwand | -237.963.528,16 | -223.844.903,23 | -14.118.624,93 | -6,3 |
| A.IV.1 | Materialaufwand | -77.297,15 | -79.283,13 | 1.985,98 | 2,5 |
| A.IV.2 | Mieten | -8.121.190,64 | -10.425.762,91 | 2.304.572,27 | 22,1 |
| A.IV.3 | Instandhaltung | -59.720.209,81 | -41.526.736,91 | -18.193.472,90 | -43,8 |
| A.IV.4 | Telekommunikation und Nachrichtenaufwand | -3.777,63 | -4.461,64 | 684,01 | 15,3 |
| A.IV.5 | Reisen | -349.040,55 | -376.244,63 | 27.204,08 | 7,2 |
| A.IV.6 | Aufwand für Werkleistungen | -13.815.399,40 | -14.001.663,03 | 186.263,63 | 1,3 |
| A.IV.7 | Personalleihe und sonstige Dienstverhältnisse zum Bund | -321.151,31 | -298.790,72 | -22.360,59 | -7,5 |
| A.IV.8 | Transporte durch Dritte | -91.848,88 | -32.335,21 | -59.513,67 | -184,1 |
| A.IV.9 | Heeresanlagen | -4.994.847,97 | -1.880.896,33 | -3.113.951,64 | -165,6 |
| A.IV.11 | Abschreibungen auf Sachanlagen und immaterielle Vermögenswerte | -99.245.971,69 | -100.499.288,05 | 1.253.316,36 | 1,3 |
| A.IV.12 | Geringwertige Wirtschaftsgüter (GWG) | -7.231,06 | -2.168,47 | -5.062,59 | -233,5 |
| A.IV.13 | Aufwendungen aus der Wertberichtigung und dem Abgang von Forderungen | -578.498,18 | 0,00 | -578.498,18 | |
| A.IV.14 | Sonstiger betrieblicher Sachaufwand | -50.565.648,59 | -54.671.097,22 | 4.105.448,63 | 7,5 |
| A.IV.14.1 | Aufwand aus Währungsdifferenzen | -10.536,01 | -9.907,23 | -628,78 | -6,4 |
| A.IV.14.2 | Verluste aus dem Abgang von Sachanlagen | -11.398.192,83 | -10.470.527,53 | -927.665,30 | -8,9 |
| A.IV.14.4 | Energie | -29.998.736,29 | -34.655.050,27 | 4.656.313,98 | 13,4 |
| A.IV.14.5 | Übriger sonstiger betrieblicher Sachaufwand | -8.742.384,65 | -9.060.086,10 | 317.701,45 | 3,5 |
| A.IV.14.6 | Aufwand aus Vorperioden | -415.798,81 | -475.526,09 | 59.727,28 | 12,6 |
| A.IV.15 | Vergütungen innerhalb des Bundes | -71.415,30 | -46.174,98 | -25.240,32 | -54,7 |
| B | Transferergebnis | -791,41 | -791,41 | 0,00 | 0,0 |
| B.I | Erträge aus Transfers | 0,00 | 0,00 | 0,00 | |
| B.II | Transferaufwand | -791,41 | -791,41 | 0,00 | 0,0 |
| B.II.5 | Aufwand für Transfers an private Haushalte | -791,41 | -791,41 | 0,00 | 0,0 |
| B.II.5.5 | Sonstige Transfers an private Haushalte/ Institutionen | -791,41 | -791,41 | 0,00 | 0,0 |
| C | Ergebnis aus der operativen Verwaltungstätigkeit und Transfers | -231.230.245,83 | -228.727.556,95 | -2.502.688,88 | -1,1 |
| D | Finanzergebnis | 0,00 | 0,00 | 0,00 | |
| D.I | Finanzerträge | 0,00 | 0,00 | 0,00 | |

II. ABSCHLUSSRECHNUNGEN 2016

5. Ergebnisrechnung – Langfassung

(Beträge in Euro)

Ergebnisrechnung – Langfassung (ap)

| DB 14.02.02.05 - Facility Management | | | | | |
|--------------------------------------|-----------------------|-----------------|-----------------|---------------|------|
| BRA- Position | Erträge, Aufwendungen | Stand | | Veränderung | |
| | | 31.12.2016 | 31.12.2015 | In EUR | In % |
| D.II | Finanzaufwand | 0,00 | 0,00 | 0,00 | |
| E | Nettoergebnis | -231.230.245,83 | -228.727.556,95 | -2.502.688,88 | -1,1 |

II. ABSCHLUSSRECHNUNGEN 2016

5. Ergebnisrechnung – Langfassung

(Beträge in Euro)

Ergebnisrechnung – Langfassung (aq)

| GB 14.03 - Sport | | | | | |
|------------------|---|---------------|---------------|-------------|--------|
| BRA-Position | Erträge, Aufwendungen | Stand | | Veränderung | |
| | | 31.12.2016 | 31.12.2015 | In EUR | In % |
| A | Ergebnis aus der operativen Verwaltungstätigkeit | -6.970.792,47 | -7.211.451,60 | 240.659,13 | 3,3 |
| A.I | Erträge aus Abgaben netto | 0,00 | 0,00 | 0,00 | |
| A.II | Erträge aus der operativen Verwaltungstätigkeit | 55.106,97 | 177.908,79 | -122.801,82 | -69,0 |
| A.II.1 | Erträge aus wirtschaftlicher Tätigkeit | 39.868,60 | 48.241,60 | -8.373,00 | -17,4 |
| A.II.1.1 | Erträge aus Mieten | 17.490,00 | 20.704,00 | -3.214,00 | -15,5 |
| A.II.1.3 | Erträge aus der Veräußerung von Material | 17.330,60 | 20.881,60 | -3.551,00 | -17,0 |
| A.II.1.4 | Erträge aus Leistungen | 5.048,00 | 6.656,00 | -1.608,00 | -24,2 |
| A.II.2 | Erträge aus Kostenbeiträgen und Gebühren | 0,00 | 16,10 | -16,10 | -100,0 |
| A.II.3 | Sonstige Erträge | 15.238,37 | 129.651,09 | -114.412,72 | -88,3 |
| A.II.3.4 | Wertaufholungen von Anlagen | -1.411,98 | -237,67 | -1.174,31 | -494,1 |
| A.II.3.7 | Erträge aus der Auflösung von Rückstellungen | 16.347,64 | 21.783,46 | -5.435,82 | -25,0 |
| A.II.3.8 | Übrige sonstige Erträge | 302,71 | 117.105,30 | -116.802,59 | -99,7 |
| A.II.3.9 | Erträge aus Vorperioden | 0,00 | -9.000,00 | 9.000,00 | 100,0 |
| A.III | Personalaufwand | -3.066.073,77 | -3.125.096,54 | 59.022,77 | 1,9 |
| A.III.1 | Bezüge | -2.321.923,81 | -2.326.319,92 | 4.396,11 | 0,2 |
| A.III.1.1 | Bezüge und bezugsgleiche ausbezahlte Zulagen | -2.321.923,81 | -2.326.319,92 | 4.396,11 | 0,2 |
| A.III.2 | Mehrdienstleistungen | -121.520,93 | -134.249,17 | 12.728,24 | 9,5 |
| A.III.3 | Sonstige Nebengebühren | -35.432,33 | -32.164,42 | -3.267,91 | -10,2 |
| A.III.3.2 | Belohnungen | -21.148,00 | -17.630,00 | -3.518,00 | -20,0 |
| A.III.3.3 | Zulagen | -14.284,33 | -14.534,42 | 250,09 | 1,7 |
| A.III.4 | Gesetzlicher Sozialaufwand | -513.245,24 | -513.639,12 | 393,88 | 0,1 |
| A.III.4.1 | Sozialversicherungsbeiträge | -276.782,40 | -261.790,78 | -14.991,62 | -5,7 |
| A.III.4.2 | Dienstgeberbeiträge zum Familienlastenausgleichsfonds | -95.020,44 | -104.755,20 | 9.734,76 | 9,3 |
| A.III.4.3 | Dienstgeberbeiträge zur Pensionskasse | -17.773,29 | -17.626,90 | -146,39 | -0,8 |
| A.III.4.4 | Dienstgeberbeiträge zur Mitarbeitervorsorgekasse | -10.616,67 | -9.684,33 | -932,34 | -9,6 |
| A.III.4.5 | Dienstgeberbeiträge aus Pensionen der Beamten | -113.052,44 | -119.781,91 | 6.729,47 | 5,6 |
| A.III.5 | Abfertigungen, Jubiläumszuwendungen und nicht konsumierte Urlaube | -53.000,73 | -101.347,54 | 48.346,81 | 47,7 |
| A.III.5.1 | Abfertigungen | -34.327,23 | -21.418,79 | -12.908,44 | -60,3 |
| A.III.5.2 | Jubiläumszuwendungen | -12.810,78 | -79.928,75 | 67.117,97 | 84,0 |
| A.III.5.3 | Nicht konsumierte Urlaube | -5.862,72 | 0,00 | -5.862,72 | |
| A.III.6 | Freiwilliger Sozialaufwand | -16.417,15 | -12.453,51 | -3.963,64 | -31,8 |
| A.III.7 | Aufwandsentschädigungen im Personalaufwand | -4.533,58 | -4.922,86 | 389,28 | 7,9 |

II. ABSCHLUSSRECHNUNGEN 2016

5. Ergebnisrechnung – Langfassung

(Beträge in Euro)

Ergebnisrechnung – Langfassung (ar)

| GB 14.03 - Sport | | | | | |
|------------------|--|-----------------|-----------------|----------------|--------|
| BRA-Position | Erträge, Aufwendungen | Stand | | Veränderung | |
| | | 31.12.2016 | 31.12.2015 | In EUR | In % |
| A.IV | Betrieblicher Sachaufwand | -3.959.825,67 | -4.264.263,85 | 304.438,18 | 7,1 |
| A.IV.2 | Mieten | -664.545,09 | -632.031,31 | -32.513,78 | -5,1 |
| A.IV.3 | Instandhaltung | -33.327,84 | -24.101,24 | -9.226,60 | -38,3 |
| A.IV.4 | Telekommunikation und Nachrichtenaufwand | -42.070,52 | -62.449,50 | 20.378,98 | 32,6 |
| A.IV.5 | Reisen | -18.285,67 | -18.158,79 | -126,88 | -0,7 |
| A.IV.6 | Aufwand für Werkleistungen | -1.816.854,12 | -1.779.578,85 | -37.275,27 | -2,1 |
| A.IV.7 | Personalleihe und sonstige Dienstverhältnisse zum Bund | -218.775,42 | -38.578,20 | -180.197,22 | -467,1 |
| A.IV.8 | Transporte durch Dritte | -44.400,09 | -94.320,75 | 49.920,66 | 52,9 |
| A.IV.9 | Heeresanlagen | -20.843,07 | 0,00 | -20.843,07 | |
| A.IV.11 | Abschreibungen auf Sachanlagen und immaterielle Vermögenswerte | -58.238,37 | -71.890,89 | 13.652,52 | 19,0 |
| A.IV.12 | Geringwertige Wirtschaftsgüter (GWG) | -27.344,36 | -9.665,22 | -17.679,14 | -182,9 |
| A.IV.14 | Sonstiger betrieblicher Sachaufwand | -1.013.069,82 | -1.528.823,90 | 515.754,08 | 33,7 |
| A.IV.14.1 | Aufwand aus Währungsdifferenzen | -860,27 | -654,49 | -205,78 | -31,4 |
| A.IV.14.4 | Energie | -53.066,58 | -46.659,51 | -6.407,07 | -13,7 |
| A.IV.14.5 | Übriger sonstiger betrieblicher Sachaufwand | -959.142,97 | -1.481.509,90 | 522.366,93 | 35,3 |
| A.IV.15 | Vergütungen innerhalb des Bundes | -2.071,30 | -4.665,20 | 2.593,90 | 55,6 |
| B | Transferergebnis | -123.844.214,73 | -112.365.965,09 | -11.478.249,64 | -10,2 |
| B.I | Erträge aus Transfers | 413.486,96 | 306.861,24 | 106.625,72 | 34,8 |
| B.I.2 | Erträge aus Transfers von ausländischen Körperschaften und Rechtsträgern | 48.746,88 | 46.861,24 | 1.885,64 | 4,0 |
| B.I.2.1 | Transfers von EU- Mitgliedstaaten | 48.746,88 | 46.861,24 | 1.885,64 | 4,0 |
| B.I.3 | Erträge aus Transfers von Unternehmen | 364.740,08 | 260.000,00 | 104.740,08 | 40,3 |
| B.I.3.2 | Erträge aus Transfers von übrigen Unternehmen (ohne Bundesbeteiligung) | 364.740,08 | 260.000,00 | 104.740,08 | 40,3 |
| B.II | Transferaufwand | -124.257.701,69 | -112.672.826,33 | -11.584.875,36 | -10,3 |
| B.II.1 | Aufwand für Transfers an öffentliche Körperschaften und Rechtsträger | -12.392.532,16 | -5.995.249,75 | -6.397.282,41 | -106,7 |
| B.II.1.1 | Transfers an Einrichtungen des Bundes | -7.776.084,40 | -2.990.000,00 | -4.786.084,40 | -160,1 |
| B.II.1.5 | Transfers an Gemeinden und Gemeindeverbände | -4.616.447,76 | -3.005.249,75 | -1.611.198,01 | -53,6 |

II. ABSCHLUSSRECHNUNGEN 2016

5. Ergebnisrechnung – Langfassung

(Beträge in Euro)

Ergebnisrechnung – Langfassung (as)

| GB 14.03 - Sport | | | | | |
|------------------|--|-----------------|-----------------|----------------|-------|
| BRA- Position | Erträge, Aufwendungen | Stand | | Veränderung | |
| | | 31.12.2016 | 31.12.2015 | In EUR | In % |
| B.II.3 | Aufwand für Transfers an Unternehmen | -11.210.301,67 | -8.995.085,30 | -2.215.216,37 | -24,6 |
| B.II.3.1 | Aufwand für Transfers an Unternehmen | -59.301,67 | -117.085,30 | 57.783,63 | 49,4 |
| B.II.3.1.2 | Aufwand für Transfers an assoziierten Unternehmen | -59.301,67 | -117.085,30 | 57.783,63 | 49,4 |
| B.II.3.2 | Aufwand für Transfers an übrige Unternehmen (ohne Bundesbeteiligung) | -11.151.000,00 | -8.878.000,00 | -2.273.000,00 | -25,6 |
| B.II.5 | Aufwand für Transfers an private Haushalte | -100.654.867,86 | -97.682.491,28 | -2.972.376,58 | -3,0 |
| B.II.5.5 | Sonstige Transfers an private Haushalte/ Institutionen | -100.654.867,86 | -97.682.491,28 | -2.972.376,58 | -3,0 |
| C | Ergebnis aus der operativen Verwaltungstätigkeit und Transfers | -130.815.007,20 | -119.577.416,69 | -11.237.590,51 | -9,4 |
| D | Finanzergebnis | 0,00 | 0,00 | 0,00 | |
| D.I | Finanzerträge | 0,00 | 0,00 | 0,00 | |
| D.II | Finanzaufwand | 0,00 | 0,00 | 0,00 | |
| E | Nettoergebnis | -130.815.007,20 | -119.577.416,69 | -11.237.590,51 | -9,4 |

II. ABSCHLUSSRECHNUNGEN 2016

5. Ergebnisrechnung – Langfassung

(Beträge in Euro)

Ergebnisrechnung – Langfassung (at)

| DB 14.03.01 - Steuerung und Service | | | | | |
|-------------------------------------|---|---------------|---------------|-------------|--------|
| BRA-Position | Erträge, Aufwendungen | Stand | | Veränderung | |
| | | 31.12.2016 | 31.12.2015 | In EUR | In % |
| A | Ergebnis aus der operativen Verwaltungstätigkeit | -3.816.765,80 | -3.664.849,30 | -151.916,50 | -4,2 |
| A.I | Erträge aus Abgaben netto | 0,00 | 0,00 | 0,00 | |
| A.II | Erträge aus der operativen Verwaltungstätigkeit | 55.545,38 | 69.823,49 | -14.278,11 | -20,5 |
| A.II.1 | Erträge aus wirtschaftlicher Tätigkeit | 39.868,60 | 48.241,60 | -8.373,00 | -17,4 |
| A.II.1.1 | Erträge aus Mieten | 17.490,00 | 20.704,00 | -3.214,00 | -15,5 |
| A.II.1.3 | Erträge aus der Veräußerung von Material | 17.330,60 | 20.881,60 | -3.551,00 | -17,0 |
| A.II.1.4 | Erträge aus Leistungen | 5.048,00 | 6.656,00 | -1.608,00 | -24,2 |
| A.II.2 | Erträge aus Kostenbeiträgen und Gebühren | 0,00 | 16,10 | -16,10 | -100,0 |
| A.II.3 | Sonstige Erträge | 15.676,78 | 21.565,79 | -5.889,01 | -27,3 |
| A.II.3.4 | Wertaufholungen von Anlagen | -1.411,98 | -237,67 | -1.174,31 | -494,1 |
| A.II.3.7 | Erträge aus der Auflösung von Rückstellungen | 16.347,64 | 21.783,46 | -5.435,82 | -25,0 |
| A.II.3.8 | Übrige sonstige Erträge | 741,12 | 20,00 | 721,12 | kA |
| A.III | Personalaufwand | -2.700.895,28 | -2.748.011,24 | 47.115,96 | 1,7 |
| A.III.1 | Bezüge | -2.013.527,33 | -2.024.961,95 | 11.434,62 | 0,6 |
| A.III.1.1 | Bezüge und bezugsgleiche ausbezahlte Zulagen | -2.013.527,33 | -2.024.961,95 | 11.434,62 | 0,6 |
| A.III.2 | Mehrdienstleistungen | -90.992,75 | -104.379,18 | 13.386,43 | 12,8 |
| A.III.3 | Sonstige Nebengebühren | -33.396,14 | -30.864,42 | -2.531,72 | -8,2 |
| A.III.3.2 | Belohnungen | -20.948,00 | -17.530,00 | -3.418,00 | -19,5 |
| A.III.3.3 | Zulagen | -12.448,14 | -13.334,42 | 886,28 | 6,7 |
| A.III.4 | Gesetzlicher Sozialaufwand | -489.804,82 | -487.142,71 | -2.662,11 | -0,6 |
| A.III.4.1 | Sozialversicherungsbeiträge | -264.336,19 | -249.657,10 | -14.679,09 | -5,9 |
| A.III.4.2 | Dienstgeberbeiträge zum Familienlastenausgleichsfonds | -86.050,35 | -92.369,38 | 6.319,03 | 6,8 |
| A.III.4.3 | Dienstgeberbeiträge zur Pensionskasse | -15.749,17 | -15.649,99 | -99,18 | -0,6 |
| A.III.4.4 | Dienstgeberbeiträge zur Mitarbeitervorsorgekasse | -10.616,67 | -9.684,33 | -932,34 | -9,6 |
| A.III.4.5 | Dienstgeberbeiträge aus Pensionen der Beamten | -113.052,44 | -119.781,91 | 6.729,47 | 5,6 |
| A.III.5 | Abfertigungen, Jubiläumszuwendungen und nicht konsumierte Urlaube | -53.000,73 | -83.987,54 | 30.986,81 | 36,9 |
| A.III.5.1 | Abfertigungen | -34.327,23 | -21.418,79 | -12.908,44 | -60,3 |
| A.III.5.2 | Jubiläumszuwendungen | -12.810,78 | -62.568,75 | 49.757,97 | 79,5 |
| A.III.5.3 | Nicht konsumierte Urlaube | -5.862,72 | 0,00 | -5.862,72 | |
| A.III.6 | Freiwilliger Sozialaufwand | -16.417,15 | -12.453,51 | -3.963,64 | -31,8 |
| A.III.7 | Aufwandsentschädigungen im Personalaufwand | -3.756,36 | -4.221,93 | 465,57 | 11,0 |
| A.IV | Betrieblicher Sachaufwand | -1.171.415,90 | -986.661,55 | -184.754,35 | -18,7 |

II. ABSCHLUSSRECHNUNGEN 2016

5. Ergebnisrechnung – Langfassung

(Beträge in Euro)

Ergebnisrechnung – Langfassung (au)

| DB 14.03.01 - Steuerung und Service | | | | | |
|-------------------------------------|--|----------------------|----------------------|--------------------|-------------|
| BRA- Position | Erträge, Aufwendungen | Stand | | Veränderung | |
| | | 31.12.2016 | 31.12.2015 | In EUR | In % |
| A.IV.2 | Mieten | -399.987,35 | -385.961,41 | -14.025,94 | -3,6 |
| A.IV.3 | Instandhaltung | -33.327,84 | -24.101,24 | -9.226,60 | -38,3 |
| A.IV.4 | Telekommunikation und Nach- richtenaufwand | -28.337,43 | -31.525,66 | 3.188,23 | 10,1 |
| A.IV.5 | Reisen | -18.285,67 | -18.158,79 | -126,88 | -0,7 |
| A.IV.6 | Aufwand für Werkleistungen | -299.721,69 | -280.364,37 | -19.357,32 | -6,9 |
| A.IV.7 | Personalleihe und sonstige Dienstverhältnisse zum Bund | -218.775,42 | -38.578,20 | -180.197,22 | -467,1 |
| A.IV.8 | Transporte durch Dritte | -7.036,17 | -44.608,04 | 37.571,87 | 84,2 |
| A.IV.11 | Abschreibungen auf Sachanla- gen und immaterielle Vermö- genswerte | -58.238,37 | -71.890,89 | 13.652,52 | 19,0 |
| A.IV.12 | Geringwertige Wirtschaftsgü- ter (GWG) | -26.204,36 | -8.745,49 | -17.458,87 | -199,6 |
| A.IV.14 | Sonstiger betrieblicher Sach- aufwand | -81.501,60 | -82.437,46 | 935,86 | 1,1 |
| A.IV.14.1 | Aufwand aus Währungsdiffe- renzen | -860,27 | -654,49 | -205,78 | -31,4 |
| A.IV.14.4 | Energie | -53.018,08 | -45.259,69 | -7.758,39 | -17,1 |
| A.IV.14.5 | Übriger sonstiger betrieblicher Sachaufwand | -27.623,25 | -36.523,28 | 8.900,03 | 24,4 |
| A.IV.15 | Vergütungen innerhalb des Bundes | 0,00 | -290,00 | 290,00 | 100,0 |
| B | Transferergebnis | 2.346,88 | 2.061,24 | 285,64 | 13,9 |
| B.I | Erträge aus Transfers | 2.346,88 | 2.061,24 | 285,64 | 13,9 |
| B.I.2 | Erträge aus Transfers von ausländischen Körperschaften und Rechtsträgern | 2.346,88 | 2.061,24 | 285,64 | 13,9 |
| B.I.2.1 | Transfers von EU- Mitglied- staaten | 2.346,88 | 2.061,24 | 285,64 | 13,9 |
| B.II | Transferaufwand | 0,00 | 0,00 | 0,00 | |
| C | Ergebnis aus der operativen Verwaltungstätigkeit und Transfers | -3.814.418,92 | -3.662.788,06 | -151.630,86 | -4,1 |
| D | Finanzergebnis | 0,00 | 0,00 | 0,00 | |
| D.I | Finanzerträge | 0,00 | 0,00 | 0,00 | |
| D.II | Finanzaufwand | 0,00 | 0,00 | 0,00 | |
| E | Nettoergebnis | -3.814.418,92 | -3.662.788,06 | -151.630,86 | -4,1 |

II. ABSCHLUSSRECHNUNGEN 2016

5. Ergebnisrechnung – Langfassung

(Beträge in Euro)

Ergebnisrechnung – Langfassung (av)

| DB 14.03.02 - Allgemeine Sportförderung | | | | | |
|---|--|----------------|----------------|----------------|--------|
| BRA-Position | Erträge, Aufwendungen | Stand | | Veränderung | |
| | | 31.12.2016 | 31.12.2015 | In EUR | In % |
| A | Ergebnis aus der operativen Verwaltungstätigkeit | -2.788.409,77 | -3.286.602,30 | 498.192,53 | 15,2 |
| A.I | Erträge aus Abgaben netto | 0,00 | 0,00 | 0,00 | |
| A.II | Erträge aus der operativen Verwaltungstätigkeit | 0,00 | -9.000,00 | 9.000,00 | 100,0 |
| A.II.3 | Sonstige Erträge | 0,00 | -9.000,00 | 9.000,00 | 100,0 |
| A.II.3.9 | Erträge aus Vorperioden | 0,00 | -9.000,00 | 9.000,00 | 100,0 |
| A.III | Personalaufwand | 0,00 | 0,00 | 0,00 | |
| A.IV | Betrieblicher Sachaufwand | -2.788.409,77 | -3.277.602,30 | 489.192,53 | 14,9 |
| A.IV.2 | Mieten | -264.557,74 | -246.069,90 | -18.487,84 | -7,5 |
| A.IV.4 | Telekommunikation und Nachrichtenaufwand | -13.733,09 | -30.923,84 | 17.190,75 | 55,6 |
| A.IV.6 | Aufwand für Werkleistungen | -1.517.132,43 | -1.499.214,48 | -17.917,95 | -1,2 |
| A.IV.8 | Transporte durch Dritte | -37.363,92 | -49.712,71 | 12.348,79 | 24,8 |
| A.IV.9 | Heeresanlagen | -20.843,07 | 0,00 | -20.843,07 | |
| A.IV.12 | Geringwertige Wirtschaftsgüter (GWG) | -1.140,00 | -919,73 | -220,27 | -24,0 |
| A.IV.14 | Sonstiger betrieblicher Sachaufwand | -931.568,22 | -1.446.386,44 | 514.818,22 | 35,6 |
| A.IV.14.4 | Energie | -48,50 | -1.399,82 | 1.351,32 | 96,5 |
| A.IV.14.5 | Übriger sonstiger betrieblicher Sachaufwand | -931.519,72 | -1.444.986,62 | 513.466,90 | 35,5 |
| A.IV.15 | Vergütungen innerhalb des Bundes | -2.071,30 | -4.375,20 | 2.303,90 | 52,7 |
| B | Transferergebnis | -34.741.303,21 | -21.188.073,72 | -13.553.229,49 | -64,0 |
| B.I | Erträge aus Transfers | 46.400,00 | 44.800,00 | 1.600,00 | 3,6 |
| B.I.2 | Erträge aus Transfers von ausländischen Körperschaften und Rechtsträgern | 46.400,00 | 44.800,00 | 1.600,00 | 3,6 |
| B.I.2.1 | Transfers von EU- Mitgliedstaaten | 46.400,00 | 44.800,00 | 1.600,00 | 3,6 |
| B.II | Transferaufwand | -34.787.703,21 | -21.232.873,72 | -13.554.829,49 | -63,8 |
| B.II.1 | Aufwand für Transfers an öffentliche Körperschaften und Rechtsträger | -12.392.532,16 | -5.995.249,75 | -6.397.282,41 | -106,7 |
| B.II.1.1 | Transfers an Einrichtungen des Bundes | -7.776.084,40 | -2.990.000,00 | -4.786.084,40 | -160,1 |
| B.II.1.5 | Transfers an Gemeinden und Gemeindeverbände | -4.616.447,76 | -3.005.249,75 | -1.611.198,01 | -53,6 |
| B.II.3 | Aufwand für Transfers an Unternehmen | -1.625.000,00 | -105.000,00 | -1.520.000,00 | kA |
| B.II.3.2 | Aufwand für Transfers an übrige Unternehmen (ohne Bundesbeteiligung) | -1.625.000,00 | -105.000,00 | -1.520.000,00 | kA |
| B.II.5 | Aufwand für Transfers an private Haushalte | -20.770.171,05 | -15.132.623,97 | -5.637.547,08 | -37,3 |

II. ABSCHLUSSRECHNUNGEN 2016

5. Ergebnisrechnung – Langfassung

(Beträge in Euro)

Ergebnisrechnung – Langfassung (aw)

| DB 14.03.02 - Allgemeine Sportförderung | | | | | |
|---|--|----------------|----------------|----------------|-------|
| BRA-Position | Erträge, Aufwendungen | Stand | | Veränderung | |
| | | 31.12.2016 | 31.12.2015 | In EUR | In % |
| B.II.5.5 | Sonstige Transfers an private Haushalte/ Institutionen | -20.770.171,05 | -15.132.623,97 | -5.637.547,08 | -37,3 |
| C | Ergebnis aus der operativen Verwaltungstätigkeit und Transfers | -37.529.712,98 | -24.474.676,02 | -13.055.036,96 | -53,3 |
| D | Finanzergebnis | 0,00 | 0,00 | 0,00 | |
| D.I | Finanzerträge | 0,00 | 0,00 | 0,00 | |
| D.II | Finanzaufwand | 0,00 | 0,00 | 0,00 | |
| E | Nettoergebnis | -37.529.712,98 | -24.474.676,02 | -13.055.036,96 | -53,3 |

| DB 14.03.03 - Besondere Sportförderung | | | | | |
|--|--|----------------|----------------|--------------|------|
| BRA-Position | Erträge, Aufwendungen | Stand | | Veränderung | |
| | | 31.12.2016 | 31.12.2015 | In EUR | In % |
| A | Ergebnis aus der operativen Verwaltungstätigkeit | 0,00 | 0,00 | 0,00 | |
| A.I | Erträge aus Abgaben netto | 0,00 | 0,00 | 0,00 | |
| A.II | Erträge aus der operativen Verwaltungstätigkeit | 0,00 | 0,00 | 0,00 | |
| A.III | Personalaufwand | 0,00 | 0,00 | 0,00 | |
| A.IV | Betrieblicher Sachaufwand | 0,00 | 0,00 | 0,00 | |
| B | Transferergebnis | -79.884.696,81 | -82.549.867,31 | 2.665.170,50 | 3,2 |
| B.I | Erträge aus Transfers | 0,00 | 0,00 | 0,00 | |
| B.II | Transferaufwand | -79.884.696,81 | -82.549.867,31 | 2.665.170,50 | 3,2 |
| B.II.5 | Aufwand für Transfers an private Haushalte | -79.884.696,81 | -82.549.867,31 | 2.665.170,50 | 3,2 |
| B.II.5.5 | Sonstige Transfers an private Haushalte/ Institutionen | -79.884.696,81 | -82.549.867,31 | 2.665.170,50 | 3,2 |
| C | Ergebnis aus der operativen Verwaltungstätigkeit und Transfers | -79.884.696,81 | -82.549.867,31 | 2.665.170,50 | 3,2 |
| D | Finanzergebnis | 0,00 | 0,00 | 0,00 | |
| D.I | Finanzerträge | 0,00 | 0,00 | 0,00 | |
| D.II | Finanzaufwand | 0,00 | 0,00 | 0,00 | |
| E | Nettoergebnis | -79.884.696,81 | -82.549.867,31 | 2.665.170,50 | 3,2 |

II. ABSCHLUSSRECHNUNGEN 2016

5. Ergebnisrechnung – Langfassung

(Beträge in Euro)

Ergebnisrechnung – Langfassung (ax)

| DB 14.03.04 - Sportgroßprojekte | | | | | |
|---------------------------------|--|------------|------------|-------------|------|
| BRA- Position | Erträge, Aufwendungen | Stand | | Veränderung | |
| | | 31.12.2016 | 31.12.2015 | In EUR | In % |
| A | Ergebnis aus der operativen Verwaltungstätigkeit | 0,00 | 0,00 | 0,00 | |
| A.I | Erträge aus Abgaben netto | 0,00 | 0,00 | 0,00 | |
| A.II | Erträge aus der operativen Verwaltungstätigkeit | 0,00 | 0,00 | 0,00 | |
| A.III | Personalaufwand | 0,00 | 0,00 | 0,00 | |
| A.IV | Betrieblicher Sachaufwand | 0,00 | 0,00 | 0,00 | |
| B | Transferergebnis | 0,00 | 0,00 | 0,00 | |
| B.I | Erträge aus Transfers | 0,00 | 0,00 | 0,00 | |
| B.II | Transferaufwand | 0,00 | 0,00 | 0,00 | |
| C | Ergebnis aus der operativen Verwaltungstätigkeit und Transfers | 0,00 | 0,00 | 0,00 | |
| D | Finanzergebnis | 0,00 | 0,00 | 0,00 | |
| D.I | Finanzerträge | 0,00 | 0,00 | 0,00 | |
| D.II | Finanzaufwand | 0,00 | 0,00 | 0,00 | |
| E | Nettoergebnis | 0,00 | 0,00 | 0,00 | |

II. ABSCHLUSSRECHNUNGEN 2016

5. Ergebnisrechnung – Langfassung

(Beträge in Euro)

Ergebnisrechnung – Langfassung (ay)

| DB 14.03.05 - Bundessporteinrichtungen GmbH | | | | | |
|---|--|---------------|---------------|-------------|------|
| BRA-Position | Erträge, Aufwendungen | Stand | | Veränderung | |
| | | 31.12.2016 | 31.12.2015 | In EUR | In % |
| A | Ergebnis aus der operativen Verwaltungstätigkeit | 0,00 | 0,00 | 0,00 | |
| A.I | Erträge aus Abgaben netto | 0,00 | 0,00 | 0,00 | |
| A.II | Erträge aus der operativen Verwaltungstätigkeit | 0,00 | 0,00 | 0,00 | |
| A.III | Personalaufwand | 0,00 | 0,00 | 0,00 | |
| A.IV | Betrieblicher Sachaufwand | 0,00 | 0,00 | 0,00 | |
| B | Transferergebnis | -9.585.301,67 | -8.890.085,30 | -695.216,37 | -7,8 |
| B.I | Erträge aus Transfers | 0,00 | 0,00 | 0,00 | |
| B.II | Transferaufwand | -9.585.301,67 | -8.890.085,30 | -695.216,37 | -7,8 |
| B.II.3 | Aufwand für Transfers an Unternehmen | -9.585.301,67 | -8.890.085,30 | -695.216,37 | -7,8 |
| B.II.3.1 | Aufwand für Transfers an Unternehmen | -59.301,67 | -117.085,30 | 57.783,63 | 49,4 |
| B.II.3.1.2 | Aufwand für Transfers an assoziierten Unternehmen | -59.301,67 | -117.085,30 | 57.783,63 | 49,4 |
| B.II.3.2 | Aufwand für Transfers an übrige Unternehmen (ohne Bundesbeteiligung) | -9.526.000,00 | -8.773.000,00 | -753.000,00 | -8,6 |
| C | Ergebnis aus der operativen Verwaltungstätigkeit und Transfers | -9.585.301,67 | -8.890.085,30 | -695.216,37 | -7,8 |
| D | Finanzergebnis | 0,00 | 0,00 | 0,00 | |
| D.I | Finanzerträge | 0,00 | 0,00 | 0,00 | |
| D.II | Finanzaufwand | 0,00 | 0,00 | 0,00 | |
| E | Nettoergebnis | -9.585.301,67 | -8.890.085,30 | -695.216,37 | -7,8 |

II. ABSCHLUSSRECHNUNGEN 2016

5. Ergebnisrechnung – Langfassung

(Beträge in Euro)

Ergebnisrechnung – Langfassung (az)

| DB 14.03.95 - Personal, das für Dritte leistet | | | | | |
|--|--|-------------|-------------|-------------|--------|
| BRA-Position | Erträge, Aufwendungen | Stand | | Veränderung | |
| | | 31.12.2016 | 31.12.2015 | In EUR | In % |
| A | Ergebnis aus der operativen Verwaltungstätigkeit | -365.616,90 | -260.000,00 | -105.616,90 | -40,6 |
| A.I | Erträge aus Abgaben netto | 0,00 | 0,00 | 0,00 | |
| A.II | Erträge aus der operativen Verwaltungstätigkeit | -438,41 | 117.085,30 | -117.523,71 | -100,4 |
| A.II.3 | Sonstige Erträge | -438,41 | 117.085,30 | -117.523,71 | -100,4 |
| A.II.3.8 | Übrige sonstige Erträge | -438,41 | 117.085,30 | -117.523,71 | -100,4 |
| A.III | Personalaufwand | -365.178,49 | -377.085,30 | 11.906,81 | 3,2 |
| A.III.1 | Bezüge | -308.396,48 | -301.357,97 | -7.038,51 | -2,3 |
| A.III.1.1 | Bezüge und bezugsgleiche ausbezahlte Zulagen | -308.396,48 | -301.357,97 | -7.038,51 | -2,3 |
| A.III.2 | Mehrdienstleistungen | -30.528,18 | -29.869,99 | -658,19 | -2,2 |
| A.III.3 | Sonstige Nebengebühren | -2.036,19 | -1.300,00 | -736,19 | -56,6 |
| A.III.3.2 | Belohnungen | -200,00 | -100,00 | -100,00 | -100,0 |
| A.III.3.3 | Zulagen | -1.836,19 | -1.200,00 | -636,19 | -53,0 |
| A.III.4 | Gesetzlicher Sozialaufwand | -23.440,42 | -26.496,41 | 3.055,99 | 11,5 |
| A.III.4.1 | Sozialversicherungsbeiträge | -12.446,21 | -12.133,68 | -312,53 | -2,6 |
| A.III.4.2 | Dienstgeberbeiträge zum Familienlastenausgleichsfonds | -8.970,09 | -12.385,82 | 3.415,73 | 27,6 |
| A.III.4.3 | Dienstgeberbeiträge zur Pensionskasse | -2.024,12 | -1.976,91 | -47,21 | -2,4 |
| A.III.5 | Abfertigungen, Jubiläumszuwendungen und nicht konsumierte Urlaube | 0,00 | -17.360,00 | 17.360,00 | 100,0 |
| A.III.5.2 | Jubiläumszuwendungen | 0,00 | -17.360,00 | 17.360,00 | 100,0 |
| A.III.7 | Aufwandsentschädigungen im Personalaufwand | -777,22 | -700,93 | -76,29 | -10,9 |
| A.IV | Betrieblicher Sachaufwand | 0,00 | 0,00 | 0,00 | |
| B | Transferergebnis | 364.740,08 | 260.000,00 | 104.740,08 | 40,3 |
| B.I | Erträge aus Transfers | 364.740,08 | 260.000,00 | 104.740,08 | 40,3 |
| B.I.3 | Erträge aus Transfers von Unternehmen | 364.740,08 | 260.000,00 | 104.740,08 | 40,3 |
| B.I.3.2 | Erträge aus Transfers von übrigen Unternehmen (ohne Bundesbeteiligung) | 364.740,08 | 260.000,00 | 104.740,08 | 40,3 |
| B.II | Transferaufwand | 0,00 | 0,00 | 0,00 | |
| C | Ergebnis aus der operativen Verwaltungstätigkeit und Transfers | -876,82 | 0,00 | -876,82 | |
| D | Finanzergebnis | 0,00 | 0,00 | 0,00 | |
| D.I | Finanzerträge | 0,00 | 0,00 | 0,00 | |
| D.II | Finanzaufwand | 0,00 | 0,00 | 0,00 | |
| E | Nettoergebnis | -876,82 | 0,00 | -876,82 | |

II. ABSCHLUSSRECHNUNGEN 2016

5. Ergebnisrechnung – Langfassung

(Beträge in Euro)

Ergebnisrechnung – Langfassung (ba)

| GB 14.06 - Sport | | | | | |
|------------------|--|------------|------------|-------------|------|
| BRA-Position | Erträge, Aufwendungen | Stand | | Veränderung | |
| | | 31.12.2016 | 31.12.2015 | In EUR | In % |
| A | Ergebnis aus der operativen Verwaltungstätigkeit | 0,00 | 0,00 | 0,00 | |
| A.I | Erträge aus Abgaben netto | 0,00 | 0,00 | 0,00 | |
| A.II | Erträge aus der operativen Verwaltungstätigkeit | 0,00 | 0,00 | 0,00 | |
| A.III | Personalaufwand | 0,00 | 0,00 | 0,00 | |
| A.IV | Betrieblicher Sachaufwand | 0,00 | 0,00 | 0,00 | |
| B | Transferergebnis | 0,00 | 0,00 | 0,00 | |
| B.I | Erträge aus Transfers | 0,00 | 0,00 | 0,00 | |
| B.II | Transferaufwand | 0,00 | 0,00 | 0,00 | |
| C | Ergebnis aus der operativen Verwaltungstätigkeit und Transfers | 0,00 | 0,00 | 0,00 | |
| D | Finanzergebnis | 0,00 | 0,00 | 0,00 | |
| D.I | Finanzerträge | 0,00 | 0,00 | 0,00 | |
| D.II | Finanzaufwand | 0,00 | 0,00 | 0,00 | |
| E | Nettoergebnis | 0,00 | 0,00 | 0,00 | |

| DB 14.06.01 - Allgemeine Sportförderung und Service | | | | | |
|---|--|------------|------------|-------------|------|
| BRA-Position | Erträge, Aufwendungen | Stand | | Veränderung | |
| | | 31.12.2016 | 31.12.2015 | In EUR | In % |
| A | Ergebnis aus der operativen Verwaltungstätigkeit | 0,00 | 0,00 | 0,00 | |
| A.I | Erträge aus Abgaben netto | 0,00 | 0,00 | 0,00 | |
| A.II | Erträge aus der operativen Verwaltungstätigkeit | 0,00 | 0,00 | 0,00 | |
| A.III | Personalaufwand | 0,00 | 0,00 | 0,00 | |
| A.IV | Betrieblicher Sachaufwand | 0,00 | 0,00 | 0,00 | |
| B | Transferergebnis | 0,00 | 0,00 | 0,00 | |
| B.I | Erträge aus Transfers | 0,00 | 0,00 | 0,00 | |
| B.II | Transferaufwand | 0,00 | 0,00 | 0,00 | |
| C | Ergebnis aus der operativen Verwaltungstätigkeit und Transfers | 0,00 | 0,00 | 0,00 | |
| D | Finanzergebnis | 0,00 | 0,00 | 0,00 | |
| D.I | Finanzerträge | 0,00 | 0,00 | 0,00 | |
| D.II | Finanzaufwand | 0,00 | 0,00 | 0,00 | |
| E | Nettoergebnis | 0,00 | 0,00 | 0,00 | |

II. ABSCHLUSSRECHNUNGEN 2016

5. Ergebnisrechnung – Langfassung

(Beträge in Euro)

Ergebnisrechnung – Langfassung (bb)

| DB 14.06.02 - Besondere Sportförderung | | | | | |
|--|--|------------|------------|-------------|------|
| BRA-Position | Erträge, Aufwendungen | Stand | | Veränderung | |
| | | 31.12.2016 | 31.12.2015 | In EUR | In % |
| A | Ergebnis aus der operativen Verwaltungstätigkeit | 0,00 | 0,00 | 0,00 | |
| A.I | Erträge aus Abgaben netto | 0,00 | 0,00 | 0,00 | |
| A.II | Erträge aus der operativen Verwaltungstätigkeit | 0,00 | 0,00 | 0,00 | |
| A.III | Personalaufwand | 0,00 | 0,00 | 0,00 | |
| A.IV | Betrieblicher Sachaufwand | 0,00 | 0,00 | 0,00 | |
| B | Transferergebnis | 0,00 | 0,00 | 0,00 | |
| B.I | Erträge aus Transfers | 0,00 | 0,00 | 0,00 | |
| B.II | Transferaufwand | 0,00 | 0,00 | 0,00 | |
| C | Ergebnis aus der operativen Verwaltungstätigkeit und Transfers | 0,00 | 0,00 | 0,00 | |
| D | Finanzergebnis | 0,00 | 0,00 | 0,00 | |
| D.I | Finanzerträge | 0,00 | 0,00 | 0,00 | |
| D.II | Finanzaufwand | 0,00 | 0,00 | 0,00 | |
| E | Nettoergebnis | 0,00 | 0,00 | 0,00 | |

| DB 14.06.03 - Sportgroßprojekte | | | | | |
|---------------------------------|--|------------|------------|-------------|------|
| BRA-Position | Erträge, Aufwendungen | Stand | | Veränderung | |
| | | 31.12.2016 | 31.12.2015 | In EUR | In % |
| A | Ergebnis aus der operativen Verwaltungstätigkeit | 0,00 | 0,00 | 0,00 | |
| A.I | Erträge aus Abgaben netto | 0,00 | 0,00 | 0,00 | |
| A.II | Erträge aus der operativen Verwaltungstätigkeit | 0,00 | 0,00 | 0,00 | |
| A.III | Personalaufwand | 0,00 | 0,00 | 0,00 | |
| A.IV | Betrieblicher Sachaufwand | 0,00 | 0,00 | 0,00 | |
| B | Transferergebnis | 0,00 | 0,00 | 0,00 | |
| B.I | Erträge aus Transfers | 0,00 | 0,00 | 0,00 | |
| B.II | Transferaufwand | 0,00 | 0,00 | 0,00 | |
| C | Ergebnis aus der operativen Verwaltungstätigkeit und Transfers | 0,00 | 0,00 | 0,00 | |
| D | Finanzergebnis | 0,00 | 0,00 | 0,00 | |
| D.I | Finanzerträge | 0,00 | 0,00 | 0,00 | |
| D.II | Finanzaufwand | 0,00 | 0,00 | 0,00 | |
| E | Nettoergebnis | 0,00 | 0,00 | 0,00 | |

II. ABSCHLUSSRECHNUNGEN 2016

5. Ergebnisrechnung – Langfassung

(Beträge in Euro)

Ergebnisrechnung – Langfassung (bc)

| DB 14.06.04 - Bundessporteinrichtungen GmbH | | | | | |
|---|--|------------|------------|-------------|------|
| BRA-Position | Erträge, Aufwendungen | Stand | | Veränderung | |
| | | 31.12.2016 | 31.12.2015 | In EUR | In % |
| A | Ergebnis aus der operativen Verwaltungstätigkeit | 0,00 | 0,00 | 0,00 | |
| A.I | Erträge aus Abgaben netto | 0,00 | 0,00 | 0,00 | |
| A.II | Erträge aus der operativen Verwaltungstätigkeit | 0,00 | 0,00 | 0,00 | |
| A.III | Personalaufwand | 0,00 | 0,00 | 0,00 | |
| A.IV | Betrieblicher Sachaufwand | 0,00 | 0,00 | 0,00 | |
| B | Transferergebnis | 0,00 | 0,00 | 0,00 | |
| B.I | Erträge aus Transfers | 0,00 | 0,00 | 0,00 | |
| B.II | Transferaufwand | 0,00 | 0,00 | 0,00 | |
| C | Ergebnis aus der operativen Verwaltungstätigkeit und Transfers | 0,00 | 0,00 | 0,00 | |
| D | Finanzergebnis | 0,00 | 0,00 | 0,00 | |
| D.I | Finanzerträge | 0,00 | 0,00 | 0,00 | |
| D.II | Finanzaufwand | 0,00 | 0,00 | 0,00 | |
| E | Nettoergebnis | 0,00 | 0,00 | 0,00 | |

| DB 14.06.05 - Heeressportzentrum | | | | | |
|----------------------------------|--|------------|------------|-------------|------|
| BRA-Position | Erträge, Aufwendungen | Stand | | Veränderung | |
| | | 31.12.2016 | 31.12.2015 | In EUR | In % |
| A | Ergebnis aus der operativen Verwaltungstätigkeit | 0,00 | 0,00 | 0,00 | |
| A.I | Erträge aus Abgaben netto | 0,00 | 0,00 | 0,00 | |
| A.II | Erträge aus der operativen Verwaltungstätigkeit | 0,00 | 0,00 | 0,00 | |
| A.III | Personalaufwand | 0,00 | 0,00 | 0,00 | |
| A.IV | Betrieblicher Sachaufwand | 0,00 | 0,00 | 0,00 | |
| B | Transferergebnis | 0,00 | 0,00 | 0,00 | |
| B.I | Erträge aus Transfers | 0,00 | 0,00 | 0,00 | |
| B.II | Transferaufwand | 0,00 | 0,00 | 0,00 | |
| C | Ergebnis aus der operativen Verwaltungstätigkeit und Transfers | 0,00 | 0,00 | 0,00 | |
| D | Finanzergebnis | 0,00 | 0,00 | 0,00 | |
| D.I | Finanzerträge | 0,00 | 0,00 | 0,00 | |
| D.II | Finanzaufwand | 0,00 | 0,00 | 0,00 | |
| E | Nettoergebnis | 0,00 | 0,00 | 0,00 | |

5. Ergebnisrechnung – Langfassung

(Beträge in Euro)

Ergebnisrechnung – Langfassung (bd)

| DB 14.06.94 - Personal, das für Dritte leistet | | | | | |
|--|--|------------|------------|-------------|------|
| BRA-Position | Erträge, Aufwendungen | Stand | | Veränderung | |
| | | 31.12.2016 | 31.12.2015 | In EUR | In % |
| A | Ergebnis aus der operativen Verwaltungstätigkeit | 0,00 | 0,00 | 0,00 | |
| A.I | Erträge aus Abgaben netto | 0,00 | 0,00 | 0,00 | |
| A.II | Erträge aus der operativen Verwaltungstätigkeit | 0,00 | 0,00 | 0,00 | |
| A.III | Personalaufwand | 0,00 | 0,00 | 0,00 | |
| A.IV | Betrieblicher Sachaufwand | 0,00 | 0,00 | 0,00 | |
| B | Transferergebnis | 0,00 | 0,00 | 0,00 | |
| B.I | Erträge aus Transfers | 0,00 | 0,00 | 0,00 | |
| B.II | Transferaufwand | 0,00 | 0,00 | 0,00 | |
| C | Ergebnis aus der operativen Verwaltungstätigkeit und Transfers | 0,00 | 0,00 | 0,00 | |
| D | Finanzergebnis | 0,00 | 0,00 | 0,00 | |
| D.I | Finanzerträge | 0,00 | 0,00 | 0,00 | |
| D.II | Finanzaufwand | 0,00 | 0,00 | 0,00 | |
| E | Nettoergebnis | 0,00 | 0,00 | 0,00 | |

Militärische Angelegenheiten und Sport (UG 14)**14.01 Steuerung und Service****Ergebnisrechnung - wesentliche BRA-Position****A.III.1 Bezüge****-116.117.073,83**

Im Vergleich zum Vorjahr stiegen die Bezüge im Personalaufwand leicht an. Der größte Anteil betrifft Gehälter für Beamte in der Höhe von 93.656.813,71 EUR und Vertragsbedienstete 20.523.891,51 EUR und ist auf die Anzahl der Planstellen in diesem Bereich der Untergliederung 14 zurückzuführen.

Die wesentlichste Komponente im Globalbudget Steuerung und Service stellt das Detailbudget Strategische Leitung, Planung und Information mit einem Betrag von 102.962.040,00 EUR dar.

14.02 Streitkräfte**Ergebnisrechnung - Abweichung Vorjahr****A.II.1 Erträge aus wirtschaftlicher Tätigkeit****221.677.361,29**

Der größte Teil stellt die Position der sonstigen betrieblichen Erträge dar. Diese Abweichung steht im Zusammenhang mit der Verrechnung von Vorratsbewertungen von Halb- und Fertigerzeugnissen, welche als Bestandsmehrung/-minderung bzw. als Ertrag/Minderertrag in der Haushaltsführung zu verbuchen sind.

A.II.3 Sonstige Erträge

-41.157.825,23

Diese Abweichung gegenüber dem Vorjahr ist im wesentlichen auf die Position der Bestandsminderung im langfristigen Vermögen in der Höhe von 37.216.263,54 EUR und auf Mehrerträge bei der Veräußerung von Anlagevermögen in der Höhe von 1.548.930,86 EUR zurückzuführen.

Der höchste Anteil entfällt auf das Detailbudget Facility Management (23.693.758,35 EUR).

A.III.1 Bezüge

-22.146.374,39

Gegenüber dem Vorjahr ergab sich im Globalbudget Streitkräfte ein Anstieg von 22.146.374,39 €. Der höchste Anteil entfällt auf Gehälter für Beamte und Vertragsbedienstete. Der höchste Anteil der Aufwendungen befindet sich im Detailbudget Betrieb, allgemeine Einsatzvorbereitung und Einsatz, dies ist auf den sicherheitspolizeilichen Assistenzeinsatz und die Unterstützungsleistung zurückzuführen.

A.IV.1 Materialaufwand

40.709.794,84

Die wesentlichste Komponente für die Abweichung ist die Position Wareneinsatz/Vorräte (-40.506.956,65 EUR). Diese ist auf die Neuordnung der Konten zur BRA-Position zurückzuführen.

A.IV.3 Instandhaltung

-36.885.855,55

Im Vergleich zum Vorjahr stiegen die Aufwendungen für Instandhaltungen im Globalbudget 14.02 Streitkräfte an. Der höchste Anteil entfällt auf Instandhaltung von Luftfahrzeugen in der Höhe von 19.4974.417,90 EUR (z.B. S70A-Avionik oder Triebwerke) und auf Instandhaltung von Gebäuden (Kasernen) in ganz Österreich 14.865.305,65 EUR.

Ergebnisrechnung - wesentliche BRA-Position

A.II.1 Erträge aus wirtschaftlicher Tätigkeit

243.119.659,27

Der größte Teil stellt die Position der sonstigen betrieblichen Erträge dar. Dieser Teil steht im Zusammenhang mit der Verrechnung von Vorratsbewertungen von Halb- und Fertigerzeugnissen, welche als Bestandsmehrung/-minderung bzw. als Ertrag/Minderertrag in der Haushaltsführung zu verbuchen sind. Da der Großteil der Werkstätten organisatorisch dem Detailbudget Logistische Unterstützung Land zugeordnet ist, entfällt der höchste Anteil in der Höhe von 145.048.724,21 EUR auf diesen Bereich.

A.III.1 Bezüge

-729.761.482,90

Der höchste Anteil entfällt auf Gehälter für Beamte und Vertragsbedienstete im Detailbudget Betrieb, allgemeine Einsatzvorbereitung und Einsatz (490.481.864,62 EUR). Dies ist auf den sicherheitspolizeilichen Assistenzeinsatz und die Unterstützungsleistung zurückzuführen.

tung zurückzuführen.

A.III.2 Mehrdienstleistungen

-64.178.564,31

Die höchsten Anteile entfallen auf die Detailbudgets Betrieb, allgemeine Einsatzvorbereitung und Einsatz (51.068.241,78 EUR) und Zentrale Ausbildung (5.261.611,00 EUR).

Die wesentlichsten Komponenten dieser Position ergeben sich aus den Überstundenvergütungen, Pauschalvergütungen für den verlängerten Dienstplan und der Journaldienstzulagen. Ein Anstieg gegenüber dem Vorjahr ist auf den sicherheitspolizeilichen Assistenzeinsatz und die Unterstützungsleistungen zurückzuführen.

A.III.3 Sonstige Nebengebühren

-58.893.787,99

Der höchste Anteil in der Höhe von 50.696.224,24 EUR findet sich im Detailbudget Betrieb, allgemeine Einsatzvorbereitung und Einsatz. Die wesentlichsten Komponenten dieser Position ergeben sich aus den Aufwendungen für Entsendungen gem. § 1 (1) AZHG (21.642.726,84 EUR) und aus Aufwendungen für Erschwerniszulagen (22.492.591,44 EUR).

A.III.4 Gesetzlicher Sozialaufwand

-184.710.187,65

Die höchsten Anteile dazu befinden sich in den Detailbudgets Betrieb, allgemeine Einsatzvorbereitung und Einsatz (126.179.868,49 EUR) und Logistische Unterstützung Land (22.069.931,77 EUR). Die wesentlichsten Komponenten stellen die Aufwendungen für Dienstgeberbeiträge aus Pensionen der Beamten (83.605.430,02 EUR) und die Aufwendungen für sonstige Sozialversicherungsbeiträge (60.936.551,31 EUR) dar.

A.IV.10 Entschädigungen an Präsenz- und Zivildienstleistende

-58.712.241,97

Die höchsten Anteile entfallen auf die Detailbudgets Betrieb, allgemeine Einsatzvorbereitung und Einsatz (52.106.981,09 EUR) und Zentrale Ausbildung (3.936.467,90 EUR). Die wesentlichsten Komponenten dieser Position ergeben sich aus den Aufwendungen für Grundwehrdiener in der Höhe von 35.248.151,32 EUR und für Entgelte für Einsätze in der Höhe von 7.856.840,86 EUR.

A.IV.11 Abschreibungen auf Sachanlagen und immaterielle Vermögenswerte

-244.232.575,26

Die höchsten Anteile entfallen auf die Detailbudgets Facility Management (99.245.971,69 EUR), Betrieb, allgemeine Einsatzvorbereitung und Einsatz (76.954.372,73 EUR) und Streitkräftebereitstellung (40.349.469,19 EUR). Die wesentlichste Komponente ist auf den Aufwand für Abschreibungen auf bewegliches Anlagevermögen in der Höhe von 147.218.473,80 EUR zurückzuführen.

A.IV.14 Sonstiger betrieblicher Sachaufwand

-172.824.121,76

Die höchsten Anteile entfallen auf die Detailbudgets Betrieb, allgemeine Einsatzvorbereitung und Einsatz in der Höhe von 78.512.619,02 EUR sowie Facility Management in der Höhe von 50.565.648,59 EUR. Die wesentlichsten Komponenten dieser Position ergeben sich aus Aufwendungen für sonstige Energiebezüge (30.246.472,56 EUR), für Geldleistungen im Zusammenhang mit Auslandseinsätzen (40.947.640,85 EUR) und für übrige sonstige betrieblichen Sachaufwand (z.B. Lebensmittel und Treibstoffe).

A.IV.3 Instandhaltung

-131.788.635,12

Die höchsten Anteile der Aufwendungen für Instandhaltungen entfallen auf die Detailbudgets Facility Management (59.720.209,81 EUR) und Logistische Unterstützung Luft (46.610.886,16 EUR). Hierbei wären die Aufwendungen für Instandhaltung von Luftfahrzeugen in der Höhe von 41.585.369,33 EUR (z.B. S70A-Avionik oder Triebwerke) und von Gebäuden in Kasernen in ganz Österreich in der Höhe von 55.581.563,80 EUR zu erwähnen.

A.IV.6 Aufwand für Werkleistungen

-101.419.572,62

Die höchsten Anteile entfallen auf die Detailbudgets Streitkräftebereitstellung (34.086.528,39 EUR), Logistische Unterstützung Luft (27.163.689,78 EUR) und Betrieb, allgemeine Einsatzvorbereitung und Einsatz (19.050.343,29). Fast ein Drittel der gesamten Aufwendungen für Werkleistungen stehen in unmittelbaren bzw. mittelbaren Zusammenhang mit der Luftfahrt, wie z.B. Luftraumüberwachung. Die übrigen Werkleistungen betreffen den Betrieb oder die Erstellung von Applikationen, die Fremdreinigung von Gebäuden oder Verpflegung im Rahmen von Übungen im In- und Ausland.

A.IV.9 Heeresanlagen

-89.862.381,26

Hierunter finden sich nur jene Güter, welche der Ausnahmepäambel des BMF unterliegen. Die höchsten Anteile entfallen auf die Detailbudgets Streitkräftebereitstellung (36.235.175,23 EUR), Logistische Unterstützung Luft (22.463.089,69 EUR) und Logistische Unterstützung Land (21.477.633,24 EUR). Die wesentlichsten Komponenten stellen Aufwendungen im Zusammenhang mit Luftfahrt in der Höhe von 22.625.613,15 EUR und jener für Bekleidung und Ausrüstung 11.708.756,41 EUR dar.

14.03 Sport

Ergebnisrechnung - wesentliche BRA-Position

B.II.5 Aufwand für Transfers an private Haushalte

-100.654.867,86

Gegenüber dem Vorjahr kam es zu einem leichten Anstieg, dahinter stehen ausnahmslos für Förderungen vorgesehen Vorhaben im Sportbereich. Dieser ist u.a. auf die erste Rate für „Special Olympics Winter Games 2017“ zurückzuführen. Die wesentlichste Komponente entfällt auf die Position der Besonderen Sportförderung (79.884.696,81 €).

II. ABSCHLUSSRECHNUNGEN 2016

6. Finanzierungsrechnung – Langfassung

(Beträge in Euro)

Finanzierungsrechnung – Langfassung (a)

| UG 14 - Militärische Angelegenheiten und Sport | | | | | |
|--|--|-------------------|-------------------|-----------------|--------|
| BRA-Position | Einzahlungen, Auszahlungen | Stand | | Veränderung | |
| | | 31.12.2016 | 31.12.2015 | In EUR | In % |
| A | Geldfluss aus der operativen Verwaltungstätigkeit | -1.847.413.175,11 | -1.705.959.274,81 | -141.453.900,30 | -8,3 |
| A.I | Einzahlungen aus Abgaben | 0,00 | 0,00 | 0,00 | |
| A.II | Einzahlungen aus der operativen Verwaltungstätigkeit | 46.418.982,63 | 60.128.943,02 | -13.709.960,39 | -22,8 |
| A.II.1 | Einzahlungen aus wirtschaftlicher Tätigkeit | 33.253.659,86 | 37.139.614,40 | -3.885.954,54 | -10,5 |
| A.II.1.2 | Einzahlungen aus Mieterträgen | 13.727.530,01 | 19.446.963,04 | -5.719.433,03 | -29,4 |
| A.II.1.4 | Einzahlungen aus der Veräußerung von Material | 13.226.845,44 | 13.108.703,68 | 118.141,76 | 0,9 |
| A.II.1.5 | Vorräten | 6.074.998,65 | 4.396.978,27 | 1.678.020,38 | 38,2 |
| A.II.1.6 | Einzahlungen aus sonstigen betrieblichen Erträgen | 224.285,76 | 186.969,41 | 37.316,35 | 20,0 |
| A.II.2 | Einzahlungen aus Kostenbeiträgen und Gebühren | 7.164.154,05 | 11.676.567,07 | -4.512.413,02 | -38,7 |
| A.II.3 | Sonstige Einzahlungen | 3.924.323,58 | 10.002.804,07 | -6.078.480,49 | -60,8 |
| A.II.3.1 | Einzahlungen aus Geldstrafen | 341.177,29 | 7.373.318,32 | -7.032.141,03 | -95,4 |
| A.II.3.3 | Einzahlungen aus Währungs-differenzen | 48.945,50 | 71.942,84 | -22.997,34 | -32,0 |
| A.II.3.5 | Übrige sonstige Einzahlungen | 3.534.200,79 | 2.557.542,91 | 976.657,88 | 38,2 |
| A.II.4 | Einzahlungen aus Finanzerträgen | 600.000,00 | 825.000,00 | -225.000,00 | -27,3 |
| A.II.4.1 | Einzahlungen aus Erträgen aus Zinsen | 600.000,00 | 0,00 | 600.000,00 | |
| A.II.4.1.1 | Einzahlungen aus Erträgen aus Zinsen in Euro | 600.000,00 | 0,00 | 600.000,00 | |
| A.II.4.3 | Einzahlungen aus Dividenden und ähnlichen Gewinnausschüttungen | 0,00 | 825.000,00 | -825.000,00 | -100,0 |
| A.II.5 | Einzahlungen aus Vergütungen innerhalb des Bundes | 1.476.845,14 | 484.957,48 | 991.887,66 | 204,5 |
| A.III | Auszahlungen aus der operativen Verwaltungstätigkeit | -1.893.832.157,74 | -1.766.088.217,83 | -127.743.939,91 | -7,2 |
| A.III.1 | Auszahlungen aus Personalaufwand | -1.220.967.629,04 | -1.183.827.843,67 | -37.139.785,37 | -3,1 |
| A.III.1.1 | Auszahlungen aus Bezügen | -847.734.311,43 | -824.220.361,50 | -23.513.949,93 | -2,9 |
| A.III.1.1.1 | Auszahlungen aus Bezügen und bezugsleich ausbezahlten Zulagen (inkl. Vorauszahlungen Beamtenbesoldung) | -847.734.311,43 | -824.220.361,50 | -23.513.949,93 | -2,9 |
| A.III.1.2 | Auszahlungen aus Mehrdienstleistungen | -73.591.387,06 | -66.696.186,25 | -6.895.200,81 | -10,3 |
| A.III.1.3 | Auszahlungen aus sonstigen Nebengebühren | -70.638.628,39 | -72.735.096,54 | 2.096.468,15 | 2,9 |

II. ABSCHLUSSRECHNUNGEN 2016

6. Finanzierungsrechnung – Langfassung

(Beträge in Euro)

Finanzierungsrechnung – Langfassung (b)

| UG 14 - Militärische Angelegenheiten und Sport | | | | | |
|--|--|-----------------|-----------------|----------------|-------|
| BRA-Position | Einzahlungen, Auszahlungen | Stand | | Veränderung | |
| | | 31.12.2016 | 31.12.2015 | In EUR | In % |
| A.III.1.3.1 | Auszahlungen aus Nebentätigkeit | -592.434,30 | -529.098,71 | -63.335,59 | -12,0 |
| A.III.1.3.2 | Auszahlungen aus Belohnungen | -6.886.840,59 | -5.821.053,85 | -1.065.786,74 | -18,3 |
| A.III.1.3.3 | Auszahlungen aus Zulagen | -63.159.353,50 | -66.384.943,98 | 3.225.590,48 | 4,9 |
| A.III.1.4 | Auszahlungen aus gesetzlichem Sozialaufwand | -210.721.480,32 | -202.732.977,62 | -7.988.502,70 | -3,9 |
| A.III.1.4.1 | Auszahlungen aus Sozialversicherungsbeiträgen | -66.928.607,36 | -64.923.388,40 | -2.005.218,96 | -3,1 |
| A.III.1.4.2 | Auszahlungen aus Dienstgeberbeiträgen zum Familienlastenausgleichsfonds | -38.126.790,05 | -38.092.547,31 | -34.242,74 | -0,1 |
| A.III.1.4.3 | Auszahlungen aus Dienstgeberbeiträgen zur Pensionskasse | -7.220.736,75 | -6.844.442,44 | -376.294,31 | -5,5 |
| A.III.1.4.4 | Auszahlungen aus Dienstgeberbeiträgen zur Mitarbeitervorsorgekasse | -1.387.184,41 | -1.366.563,98 | -20.620,43 | -1,5 |
| A.III.1.4.5 | Auszahlungen aus Dienstgeberbeiträgen aus Pensionen der Beamten | -97.058.161,75 | -91.506.035,49 | -5.552.126,26 | -6,1 |
| A.III.1.5 | Auszahlungen aus Abfertigungen, Jubiläumszuwendungen und nicht konsumierten Urlauben (nur finanzierungswirksamer Teil) | -13.967.800,29 | -13.070.801,25 | -896.999,04 | -6,9 |
| A.III.1.5.1 | Abfertigungen (nur finanzierungswirksamer Teil) | -2.390.336,15 | -1.696.685,35 | -693.650,80 | -40,9 |
| A.III.1.5.2 | Jubiläumszuwendungen (nur finanzierungswirksamer Teil) | -11.577.464,14 | -11.374.115,90 | -203.348,24 | -1,8 |
| A.III.1.6 | Auszahlungen aus freiwilligem Sozialaufwand | -67.891,80 | -89.304,30 | 21.412,50 | 24,0 |
| A.III.1.7 | Auszahlungen aus Aufwandsentschädigungen im Personalaufwand | -4.246.129,75 | -4.283.116,21 | 36.986,46 | 0,9 |
| A.III.2 | Auszahlungen aus betrieblichem Sachaufwand | -672.864.528,70 | -582.260.374,16 | -90.604.154,54 | -15,6 |
| A.III.2.2 | Auszahlungen aus Materialaufwand | -1.650.866,38 | -1.437.838,18 | -213.028,20 | -14,8 |
| A.III.2.3 | Auszahlungen aus Mieten | -32.619.592,68 | -36.578.707,01 | 3.959.114,33 | 10,8 |
| A.III.2.4 | Auszahlungen aus Instandhaltung | -132.770.717,89 | -91.511.111,33 | -41.259.606,56 | -45,1 |
| A.III.2.5 | Auszahlungen aus Telekommunikation und Nachrichtenaufwand | -5.631.253,97 | -5.368.131,01 | -263.122,96 | -4,9 |

II. ABSCHLUSSRECHNUNGEN 2016

6. Finanzierungsrechnung – Langfassung

(Beträge in Euro)

Finanzierungsrechnung – Langfassung (c)

| UG 14 - Militärische Angelegenheiten und Sport | | | | | |
|--|---|------------------------|------------------------|----------------------|-------------|
| BRA-Position | Einzahlungen, Auszahlungen | Stand | | Veränderung | |
| | | 31.12.2016 | 31.12.2015 | In EUR | In % |
| A.III.2.6 | Auszahlungen aus Reisen | -15.822.574,37 | -14.105.894,90 | -1.716.679,47 | -12,2 |
| A.III.2.7 | Auszahlungen aus Werkleistungen | -124.682.806,17 | -109.328.165,73 | -15.354.640,44 | -14,0 |
| A.III.2.8 | Auszahlungen aus Personalleihe und sonstigen Dienstverhältnissen zum Bund | -8.392.792,76 | -7.699.587,91 | -693.204,85 | -9,0 |
| A.III.2.9 | Auszahlungen aus Transporten durch Dritte | -8.490.547,65 | -6.324.031,68 | -2.166.515,97 | -34,3 |
| A.III.2.10 | Auszahlungen aus Heeresanlagen | -95.324.714,47 | -90.201.024,14 | -5.123.690,33 | -5,7 |
| A.III.2.11 | Auszahlungen aus Entschädigungen an Präsenz- und Zivildienstleistende | -60.422.298,29 | -68.835.968,69 | 8.413.670,40 | 12,2 |
| A.III.2.12 | Auszahlungen aus Geringwertigen Wirtschaftsgütern (GWG) | -427.608,28 | -405.832,32 | -21.775,96 | -5,4 |
| A.III.2.13 | Auszahlungen aus sonstigem betrieblichen Sachaufwand | -186.324.017,79 | -150.278.399,92 | -36.045.617,87 | -24,0 |
| A.III.2.13.1 | Auszahlungen aus Währungsdifferenzen | -229.482,65 | -256.063,45 | 26.580,80 | 10,4 |
| A.III.2.13.2 | Auszahlungen aus Energie | -30.160.569,57 | -32.824.648,22 | 2.664.078,65 | 8,1 |
| A.III.2.13.3 | Auszahlungen aus übrigem sonstigen betrieblichen Sachaufwand | -155.933.965,57 | -117.197.688,25 | -38.736.277,32 | -33,1 |
| A.III.2.15 | Auszahlungen aus Vergütungen innerhalb des Bundes | -304.738,00 | -185.681,34 | -119.056,66 | -64,1 |
| B | Geldfluss aus Transfers | -128.958.127,70 | -119.621.822,21 | -9.336.305,49 | -7,8 |
| B.I | Einzahlungen aus Transfers | 4.671.965,44 | 3.950.556,67 | 721.408,77 | 18,3 |
| B.I.1 | Einzahlungen aus Transfers von öffentlichen Körperschaften und Rechtsträgern | 115.487,06 | 56.481,10 | 59.005,96 | 104,5 |
| B.I.1.2 | Einzahlungen aus Transfers von Sozialversicherungsträgern | 102.919,04 | 54.575,46 | 48.343,58 | 88,6 |
| B.I.1.5 | Einzahlungen aus Transfers von Gemeinden und Gemeindeverbänden | 12.568,02 | 1.905,64 | 10.662,38 | 559,5 |
| B.I.2 | Einzahlungen aus Transfers von ausländischen Körperschaften und Rechtsträgern | 3.189.764,96 | 3.634.075,57 | -444.310,61 | -12,2 |
| B.I.2.1 | Einzahlungen aus Transfers von EU- Mitgliedstaaten | 3.189.764,96 | 3.634.075,57 | -444.310,61 | -12,2 |
| B.I.3 | Einzahlungen aus Transfers von Unternehmen | 1.364.740,08 | 260.000,00 | 1.104.740,08 | 424,9 |
| B.I.3.2 | Einzahlungen Ein Transfers an Unternehmen (ohne Bundesbeteiligung) | 1.364.740,08 | 260.000,00 | 1.104.740,08 | 424,9 |

II. ABSCHLUSSRECHNUNGEN 2016

6. Finanzierungsrechnung – Langfassung

(Beträge in Euro)

Finanzierungsrechnung – Langfassung (d)

| UG 14 - Militärische Angelegenheiten und Sport | | | | | |
|--|--|-----------------|-----------------|----------------|--------|
| BRA-Position | Einzahlungen, Auszahlungen | Stand | | Veränderung | |
| | | 31.12.2016 | 31.12.2015 | In EUR | In % |
| B.I.4 | Einzahlungen aus Transfers von privaten Haushalten und gemeinnützigen Einrichtungen | 1.973,34 | 0,00 | 1.973,34 | |
| B.II | Auszahlungen aus Transfers | -133.630.093,14 | -123.572.378,88 | -10.057.714,26 | -8,1 |
| B.II.1 | Auszahlungen aus Transfers an öffentliche Körperschaften und Rechtsträger | -12.500.080,84 | -6.084.184,21 | -6.415.896,63 | -105,5 |
| B.II.1.1 | Auszahlungen aus Transfers an Einrichtungen des Bundes | -7.776.084,40 | -2.990.000,00 | -4.786.084,40 | -160,1 |
| B.II.1.2 | Auszahlungen aus Transfers an Sozialversicherungsträger | -107.548,68 | -88.934,46 | -18.614,22 | -20,9 |
| B.II.1.5 | Auszahlungen aus Transfers an Gemeinden und Gemeindeverbände | -4.616.447,76 | -3.005.249,75 | -1.611.198,01 | -53,6 |
| B.II.2 | Auszahlungen aus Transfers an ausländische Körperschaften und Rechtsträger | -1.822.085,87 | -1.990.510,74 | 168.424,87 | 8,5 |
| B.II.2.1 | Auszahlungen aus Transfers an EU- Mitgliedstaaten | -1.822.085,87 | -1.990.510,74 | 168.424,87 | 8,5 |
| B.II.3 | Auszahlungen aus Transfers an Unternehmen | -11.210.740,08 | -8.995.963,75 | -2.214.776,33 | -24,6 |
| B.II.3.1 | Auszahlungen aus Transfers an Unternehmen mit Bundesbeteiligung | -59.740,08 | -117.963,75 | 58.223,67 | 49,4 |
| B.II.3.1.2 | Auszahlungen aus Transfers an assoziierten Unternehmen | -59.740,08 | -117.963,75 | 58.223,67 | 49,4 |
| B.II.3.2 | Auszahlungen aus Transfers an Unternehmen (ohne Bundesbeteiligung) | -11.151.000,00 | -8.878.000,00 | -2.273.000,00 | -25,6 |
| B.II.4 | Auszahlungen aus Transfers an private Haushalte/ Institutionen | -108.097.186,35 | -106.501.720,18 | -1.595.466,17 | -1,5 |
| B.II.4.4 | Auszahlungen aus Pensionsaufwand öffentlich Bediensteter, ÖBB, PTV, sonstige Ausgliederungen | -7.231,71 | -3.583,50 | -3.648,21 | -101,8 |
| B.II.4.4.1 | Pensionsauszahlungen | -7.231,71 | -3.583,50 | -3.648,21 | -101,8 |
| B.II.4.5 | Auszahlungen aus sonstigen Transfers an private Haushalte/ Institutionen | -108.089.954,64 | -106.498.136,68 | -1.591.817,96 | -1,5 |
| C | Geldfluss aus empfangenen sowie gewährten Darlehen und Vorschüssen | -422.647,87 | -17.267,38 | -405.380,49 | kA |

6. Finanzierungsrechnung – Langfassung

(Beträge in Euro)

Finanzierungsrechnung – Langfassung (e)

| UG 14 - Militärische Angelegenheiten und Sport | | | | | |
|--|--|-----------------|-----------------|----------------|--------|
| BRA-Position | Einzahlungen, Auszahlungen | Stand | | Veränderung | |
| | | 31.12.2016 | 31.12.2015 | In EUR | In % |
| C.I | Einzahlungen aus der Rückzahlung von Darlehen sowie gewährten Vorschüssen | 1.995.652,13 | 2.185.452,62 | -189.800,49 | -8,7 |
| C.I.1 | Forderungen aus gewährten Darlehen | 3.000,00 | 0,00 | 3.000,00 | |
| C.I.1.3 | Einzahlungen aus Forderungen aus gewährten Darlehen an inländische private Körperschaften und Rechtsträger | 3.000,00 | 0,00 | 3.000,00 | |
| C.I.4 | Sonstige Forderungen (veranschlagt) | 1.992.652,13 | 2.185.452,62 | -192.800,49 | -8,8 |
| C.I.4.1 | Vorschüsse (veranschlagt) | 1.992.652,13 | 2.185.452,62 | -192.800,49 | -8,8 |
| C.II | Auszahlungen aus der Gewährung von Darlehen sowie gewährten Vorschüssen | -2.418.300,00 | -2.202.720,00 | -215.580,00 | -9,8 |
| C.II.4 | Sonstige Forderungen (veranschlagt) | -2.418.300,00 | -2.202.720,00 | -215.580,00 | -9,8 |
| C.II.4.1 | Vorschüsse (veranschlagt) | -2.418.300,00 | -2.202.720,00 | -215.580,00 | -9,8 |
| D | Geldfluss aus der Investitionstätigkeit | -258.179.504,36 | -188.037.815,10 | -70.141.689,26 | -37,3 |
| D.I | Einzahlungen aus der Investitionstätigkeit | 0,00 | 0,00 | 0,00 | |
| D.II | Auszahlungen aus der Investitionstätigkeit | -258.179.504,36 | -188.037.815,10 | -70.141.689,26 | -37,3 |
| D.II.1 | Auszahlungen aus Sachanlagen | -258.159.299,28 | -188.007.971,37 | -70.151.327,91 | -37,3 |
| D.II.1.2 | Auszahlungen aus Gebäuden und Bauten | -60.406.397,57 | -51.067.074,11 | -9.339.323,46 | -18,3 |
| D.II.1.2.2 | Auszahlungen aus Anlagen im Bau (Gebäude) | -60.406.397,57 | -51.067.074,11 | -9.339.323,46 | -18,3 |
| D.II.1.3 | Auszahlungen aus technischen Anlagen | -114.580.067,58 | -89.593.007,12 | -24.987.060,46 | -27,9 |
| D.II.1.3.1 | Auszahlungen aus technischen Anlagen | -323.398,30 | -89.994,08 | -233.404,22 | -259,4 |
| D.II.1.3.3 | Auszahlungen aus Fahrzeugen | -4.536.337,05 | 0,00 | -4.536.337,05 | |
| D.II.1.3.5 | Auszahlungen aus technischen Anlagen des Bundesheeres | -109.720.332,23 | -89.503.013,04 | -20.217.319,19 | -22,6 |
| D.II.1.4 | Auszahlungen aus Amts-, Betriebs- und Geschäftsausstattung | -83.172.834,13 | -47.347.890,14 | -35.824.943,99 | -75,7 |
| D.II.1.4.1 | Auszahlungen aus Amts-, Betriebs- und Geschäftsausstattung | -17.963.085,94 | -526.277,33 | -17.436.808,61 | kA |

II. ABSCHLUSSRECHNUNGEN 2016

6. Finanzierungsrechnung – Langfassung

(Beträge in Euro)

Finanzierungsrechnung – Langfassung (f)

| UG 14 - Militärische Angelegenheiten und Sport | | | | | |
|--|--|-------------------|-------------------|-----------------|--------|
| BRA-Position | Einzahlungen, Auszahlungen | Stand | | Veränderung | |
| | | 31.12.2016 | 31.12.2015 | In EUR | In % |
| D.II.1.4.2 | Auszahlungen aus Amts-, Betriebs- und Geschäftsausstattung des Bundesheeres | -65.209.748,19 | -46.821.612,81 | -18.388.135,38 | -39,3 |
| D.II.2 | Auszahlungen aus immateriellen Vermögenswerten | -20.205,08 | -29.843,73 | 9.638,65 | 32,3 |
| D.II.2.1 | Auszahlungen aus immateriellen Vermögenswerten | -20.205,08 | -29.843,73 | 9.638,65 | 32,3 |
| E | Nettofinanzierungssaldo (Summe A, B, C und D) | -2.234.973.455,04 | -2.013.636.179,50 | -221.337.275,54 | -11,0 |
| F | Geldfluss aus der nicht voranschlagswirksamen Gebarung | 2.234.704.445,80 | 2.014.180.673,95 | 220.523.771,85 | 11,0 |
| F.I | Kurzfristige Forderungen aus Abgaben | 0,00 | 0,00 | 0,00 | |
| F.II | Kurzfristige Verbindlichkeiten aus der Lohn- und Gehaltsabrechnung | 24.007,16 | -8.644,81 | 32.651,97 | 377,7 |
| F.II.1 | Kurzfristige Verbindlichkeiten aus der Lohn- und Gehaltsabrechnung - Einzahlungen | 24.007,16 | -8.644,81 | 32.651,97 | 377,7 |
| F.III | Kurzfristige Verbindlichkeiten aus Abgaben | 0,00 | 0,00 | 0,00 | |
| F.IV | Verpflichtungen aus nicht voranschlagswirksamer Gebarung (durchlaufende Gebarung) | 2.234.942.431,52 | 2.014.382.125,06 | 220.560.306,46 | 11,0 |
| F.IV.1 | Verpflichtungen aus nicht voranschlagswirksamer Gebarung (durchlaufende Gebarung) - Einzahlungen | 2.348.936.746,32 | 2.073.549.283,61 | 275.387.462,71 | 13,3 |
| F.IV.1.1 | Abgaben | 19.706.880,12 | 3.263.154,45 | 16.443.725,67 | 503,9 |
| F.IV.1.3 | Sonst. Verpflicht. aus nicht voranschlagsw. Gebarung | 2.329.229.866,20 | 2.070.286.129,16 | 258.943.737,04 | 12,5 |
| F.IV.2 | Verpflichtungen aus nicht voranschlagswirksamer Gebarung (durchlaufende Gebarung) - Auszahlungen | -113.994.314,80 | -59.167.158,55 | -54.827.156,25 | -92,7 |
| F.IV.2.1 | Abgaben | -21.021,77 | 15.459,83 | -36.481,60 | -236,0 |
| F.IV.2.3 | Sonst. Verpflicht. aus nicht voranschlagsw. Gebarung | -113.973.293,03 | -59.182.618,38 | -54.790.674,65 | -92,6 |
| F.V | Sonstige Forderungen (nicht veranschlagt) | -261.992,88 | -192.806,30 | -69.186,58 | -35,9 |
| F.V.2 | Vorschüsse (nicht veranschlagt) - Auszahlungen | -261.992,88 | -192.806,30 | -69.186,58 | -35,9 |
| G | Geldfluss aus der Finanzierungstätigkeit | 0,00 | 0,00 | 0,00 | |

II. ABSCHLUSSRECHNUNGEN 2016

6. Finanzierungsrechnung – Langfassung

(Beträge in Euro)

Finanzierungsrechnung – Langfassung (g)

| UG 14 - Militärische Angelegenheiten und Sport | | | | | |
|--|---|-------------|------------|-------------|--------|
| BRA- Position | Einzahlungen, Auszahlungen | Stand | | Veränderung | |
| | | 31.12.2016 | 31.12.2015 | In EUR | In % |
| G.I | Einzahlungen aus der Finanzierungstätigkeit | 0,00 | 0,00 | 0,00 | |
| G.II | Auszahlungen aus der Finanzierungstätigkeit | 0,00 | 0,00 | 0,00 | |
| H | Veränderung der liquiden Mittel | -269.009,24 | 544.494,45 | -813.503,69 | -149,4 |

II. ABSCHLUSSRECHNUNGEN 2016

6. Finanzierungsrechnung – Langfassung

(Beträge in Euro)

Finanzierungsrechnung – Langfassung (h)

| GB 14.01 - Steuerung und Service | | | | | |
|----------------------------------|--|-----------------|-----------------|----------------|-------|
| BRA-Position | Einzahlungen, Auszahlungen | Stand | | Veränderung | |
| | | 31.12.2016 | 31.12.2015 | In EUR | In % |
| A | Geldfluss aus der operativen Verwaltungstätigkeit | -206.608.708,63 | -193.192.717,63 | -13.415.991,00 | -6,9 |
| A.I | Einzahlungen aus Abgaben | 0,00 | 0,00 | 0,00 | |
| A.II | Einzahlungen aus der operativen Verwaltungstätigkeit | 12.909.567,86 | 12.583.618,35 | 325.949,51 | 2,6 |
| A.II.1 | Einzahlungen aus wirtschaftlicher Tätigkeit | 10.858.633,04 | 11.373.378,68 | -514.745,64 | -4,5 |
| A.II.1.2 | Einzahlungen aus Mieterträgen | 10.291.363,59 | 10.815.301,11 | -523.937,52 | -4,8 |
| A.II.1.4 | Einzahlungen aus der Veräußerung von Material | 326.743,48 | 316.389,32 | 10.354,16 | 3,3 |
| A.II.1.5 | Vorräten | 173.455,46 | 198.670,00 | -25.214,54 | -12,7 |
| A.II.1.6 | Einzahlungen aus sonstigen betrieblichen Erträgen | 67.070,51 | 43.018,25 | 24.052,26 | 55,9 |
| A.II.2 | Einzahlungen aus Kostenbeiträgen und Gebühren | 854.090,12 | 555.088,92 | 299.001,20 | 53,9 |
| A.II.3 | Sonstige Einzahlungen | 1.076.354,78 | 599.388,98 | 476.965,80 | 79,6 |
| A.II.3.1 | Einzahlungen aus Geldstrafen | 109.262,74 | 72.132,91 | 37.129,83 | 51,5 |
| A.II.3.3 | Einzahlungen aus Währungs-differenzen | 8.074,69 | 6.975,17 | 1.099,52 | 15,8 |
| A.II.3.5 | Übrige sonstige Einzahlungen | 959.017,35 | 520.280,90 | 438.736,45 | 84,3 |
| A.II.5 | Einzahlungen aus Vergütungen innerhalb des Bundes | 120.489,92 | 55.761,77 | 64.728,15 | 116,1 |
| A.III | Auszahlungen aus der operativen Verwaltungstätigkeit | -219.518.276,49 | -205.776.335,98 | -13.741.940,51 | -6,7 |
| A.III.1 | Auszahlungen aus Personalaufwand | -166.475.979,37 | -160.629.590,98 | -5.846.388,39 | -3,6 |
| A.III.1.1 | Auszahlungen aus Bezügen | -116.279.830,07 | -112.955.777,54 | -3.324.052,53 | -2,9 |
| A.III.1.1.1 | Auszahlungen aus Bezügen und bezugsgleich ausbezahlten Zulagen (inkl. Vorauszahlungen Beamtenbe-soldung) | -116.279.830,07 | -112.955.777,54 | -3.324.052,53 | -2,9 |
| A.III.1.2 | Auszahlungen aus Mehrdienstleistungen | -7.574.514,35 | -6.358.449,19 | -1.216.065,16 | -19,1 |
| A.III.1.3 | Auszahlungen aus sonstigen Nebengebühren | -12.190.236,69 | -11.719.462,24 | -470.774,45 | -4,0 |
| A.III.1.3.1 | Auszahlungen aus Nebentätigkeit | -2.027,37 | -1.354,68 | -672,69 | -49,7 |
| A.III.1.3.2 | Auszahlungen aus Belohnungen | -1.121.863,98 | -716.780,50 | -405.083,48 | -56,5 |
| A.III.1.3.3 | Auszahlungen aus Zulagen | -11.066.345,34 | -11.001.327,06 | -65.018,28 | -0,6 |
| A.III.1.4 | Auszahlungen aus gesetzlichem Sozialaufwand | -27.765.208,48 | -26.925.664,27 | -839.544,21 | -3,1 |
| A.III.1.4.1 | Auszahlungen aus Sozialversicherungsbeiträgen | -8.408.595,18 | -8.084.457,52 | -324.137,66 | -4,0 |

II. ABSCHLUSSRECHNUNGEN 2016

6. Finanzierungsrechnung – Langfassung

(Beträge in Euro)

Finanzierungsrechnung – Langfassung (i)

| GB 14.01 - Steuerung und Service | | | | | |
|----------------------------------|--|----------------|----------------|---------------|-------|
| BRA-Position | Einzahlungen, Auszahlungen | Stand | | Veränderung | |
| | | 31.12.2016 | 31.12.2015 | In EUR | In % |
| A.III.1.4.2 | Auszahlungen aus Dienstgeberbeiträgen zum Familienlastenausgleichsfonds | -5.485.178,91 | -5.503.618,72 | 18.439,81 | 0,3 |
| A.III.1.4.3 | Auszahlungen aus Dienstgeberbeiträgen zur Pensionskasse | -944.009,85 | -907.202,58 | -36.807,27 | -4,1 |
| A.III.1.4.4 | Auszahlungen aus Dienstgeberbeiträgen zur Mitarbeitervorsorgekasse | -131.755,30 | -124.323,19 | -7.432,11 | -6,0 |
| A.III.1.4.5 | Auszahlungen aus Dienstgeberbeiträgen aus Pensionen der Beamten | -12.795.669,24 | -12.306.062,26 | -489.606,98 | -4,0 |
| A.III.1.5 | Auszahlungen aus Abfertigungen, Jubiläumszuwendungen und nicht konsumierten Urlauben (nur finanzierungswirksamer Teil) | -2.022.691,57 | -2.014.903,06 | -7.788,51 | -0,4 |
| A.III.1.5.1 | Abfertigungen (nur finanzierungswirksamer Teil) | -344.971,59 | -301.959,70 | -43.011,89 | -14,2 |
| A.III.1.5.2 | Jubiläumszuwendungen (nur finanzierungswirksamer Teil) | -1.677.719,98 | -1.712.943,36 | 35.223,38 | 2,1 |
| A.III.1.6 | Auszahlungen aus freiwilligem Sozialaufwand | -10.743,12 | -10.417,60 | -325,52 | -3,1 |
| A.III.1.7 | Auszahlungen aus Aufwandsentschädigungen im Personalaufwand | -632.755,09 | -644.917,08 | 12.161,99 | 1,9 |
| A.III.2 | Auszahlungen aus betrieblichem Sachaufwand | -53.042.297,12 | -45.146.745,00 | -7.895.552,12 | -17,5 |
| A.III.2.2 | Auszahlungen aus Materialaufwand | -373.034,37 | -339.775,40 | -33.258,97 | -9,8 |
| A.III.2.3 | Auszahlungen aus Mieten | -13.597.515,17 | -13.607.645,66 | 10.130,49 | 0,1 |
| A.III.2.4 | Auszahlungen aus Instandhaltung | -463.699,71 | -494.843,00 | 31.143,29 | 6,3 |
| A.III.2.5 | Auszahlungen aus Telekommunikation und Nachrichtenaufwand | -770.430,98 | -651.044,99 | -119.385,99 | -18,3 |
| A.III.2.6 | Auszahlungen aus Reisen | -2.495.844,67 | -1.830.356,60 | -665.488,07 | -36,4 |
| A.III.2.7 | Auszahlungen aus Werkleistungen | -24.571.006,59 | -20.191.030,70 | -4.379.975,89 | -21,7 |
| A.III.2.8 | Auszahlungen aus Personalleihe und sonstigen Dienstverhältnissen zum Bund | -2.689.394,24 | -2.375.675,77 | -313.718,47 | -13,2 |
| A.III.2.9 | Auszahlungen aus Transporte durch Dritte | -1.312.795,15 | -906.763,66 | -406.031,49 | -44,8 |

6. Finanzierungsrechnung – Langfassung

(Beträge in Euro)

Finanzierungsrechnung – Langfassung (j)

| GB 14.01 - Steuerung und Service | | | | | |
|----------------------------------|---|----------------------|----------------------|---------------------|--------------|
| BRA-Position | Einzahlungen, Auszahlungen | Stand | | Veränderung | |
| | | 31.12.2016 | 31.12.2015 | In EUR | In % |
| A.III.2.10 | Auszahlungen aus Heeresanlagen | -392.416,77 | -302.601,26 | -89.815,51 | -29,7 |
| A.III.2.11 | Auszahlungen aus Entschädigungen an Präsenz- und Zivildienstleistende | -1.747.052,05 | -1.400.553,07 | -346.498,98 | -24,7 |
| A.III.2.12 | Auszahlungen aus Geringwertigen Wirtschaftsgütern (GWG) | -165.286,28 | -228.871,50 | 63.585,22 | 27,8 |
| A.III.2.13 | Auszahlungen aus sonstigem betrieblichen Sachaufwand | -4.459.950,86 | -2.813.849,05 | -1.646.101,81 | -58,5 |
| A.III.2.13.1 | Auszahlungen aus Währungsdifferenzen | -26.883,75 | -45.381,53 | 18.497,78 | 40,8 |
| A.III.2.13.2 | Auszahlungen aus Energie | -217.914,76 | -227.094,23 | 9.179,47 | 4,0 |
| A.III.2.13.3 | Auszahlungen aus übrigem sonstigen betrieblichen Sachaufwand | -4.215.152,35 | -2.541.373,29 | -1.673.779,06 | -65,9 |
| A.III.2.15 | Auszahlungen aus Vergütungen innerhalb des Bundes | -3.870,28 | -3.734,34 | -135,94 | -3,6 |
| B | Geldfluss aus Transfers | -7.116.515,44 | -8.322.321,05 | 1.205.805,61 | 14,5 |
| B.I | Einzahlungen aus Transfers | 148.307,61 | 55.493,53 | 92.814,08 | 167,3 |
| B.I.1 | Einzahlungen aus Transfers von öffentlichen Körperschaften und Rechtsträgern | 98.362,93 | 54.575,46 | 43.787,47 | 80,2 |
| B.I.1.2 | Einzahlungen aus Transfers von Sozialversicherungsträgern | 98.362,93 | 54.575,46 | 43.787,47 | 80,2 |
| B.I.2 | Einzahlungen aus Transfers von ausländischen Körperschaften und Rechtsträgern | 47.971,34 | 918,07 | 47.053,27 | kA |
| B.I.2.1 | Einzahlungen aus Transfers von EU- Mitgliedstaaten | 47.971,34 | 918,07 | 47.053,27 | kA |
| B.I.4 | Einzahlungen aus Transfers von privaten Haushalten und gemeinnützigen Einrichtungen | 1.973,34 | 0,00 | 1.973,34 | |
| B.II | Auszahlungen aus Transfers | -7.264.823,05 | -8.377.814,58 | 1.112.991,53 | 13,3 |
| B.II.1 | Auszahlungen aus Transfers an öffentliche Körperschaften und Rechtsträger | -107.548,68 | -88.934,46 | -18.614,22 | -20,9 |
| B.II.1.2 | Auszahlungen aus Transfers an Sozialversicherungsträger | -107.548,68 | -88.934,46 | -18.614,22 | -20,9 |
| B.II.2 | Auszahlungen aus Transfers an ausländische Körperschaften und Rechtsträger | -693.233,27 | -779.095,64 | 85.862,37 | 11,0 |
| B.II.2.1 | Auszahlungen aus Transfers an EU- Mitgliedstaaten | -693.233,27 | -779.095,64 | 85.862,37 | 11,0 |

II. ABSCHLUSSRECHNUNGEN 2016

6. Finanzierungsrechnung – Langfassung

(Beträge in Euro)

Finanzierungsrechnung – Langfassung (k)

| GB 14.01 - Steuerung und Service | | | | | |
|----------------------------------|--|---------------|---------------|--------------|------|
| BRA-Position | Einzahlungen, Auszahlungen | Stand | | Veränderung | |
| | | 31.12.2016 | 31.12.2015 | In EUR | In % |
| B.II.4 | Auszahlungen aus Transfers an private Haushalte/ Institutionen | -6.464.041,10 | -7.509.784,48 | 1.045.743,38 | 13,9 |
| B.II.4.4 | Auszahlungen aus Pensionsaufwand öffentlich Bediensteter, ÖBB, PTV, sonstige Ausgliederungen | -7.231,71 | 0,00 | -7.231,71 | |
| B.II.4.4.1 | Pensionsauszahlungen | -7.231,71 | 0,00 | -7.231,71 | |
| B.II.4.5 | Auszahlungen aus sonstigen Transfers an private Haushalte/ Institutionen | -6.456.809,39 | -7.509.784,48 | 1.052.975,09 | 14,0 |
| C | Geldfluss aus empfangenen sowie gewährten Darlehen und Vorschüssen | -425.647,87 | -17.267,38 | -408.380,49 | kA |
| C.I | Einzahlungen aus der Rückzahlung von Darlehen sowie gewährten Vorschüssen | 1.992.652,13 | 2.185.452,62 | -192.800,49 | -8,8 |
| C.I.4 | Sonstige Forderungen (veranschlagt) | 1.992.652,13 | 2.185.452,62 | -192.800,49 | -8,8 |
| C.I.4.1 | Vorschüsse (veranschlagt) | 1.992.652,13 | 2.185.452,62 | -192.800,49 | -8,8 |
| C.II | Auszahlungen aus der Gewährung von Darlehen sowie gewährten Vorschüssen | -2.418.300,00 | -2.202.720,00 | -215.580,00 | -9,8 |
| C.II.4 | Sonstige Forderungen (veranschlagt) | -2.418.300,00 | -2.202.720,00 | -215.580,00 | -9,8 |
| C.II.4.1 | Vorschüsse (veranschlagt) | -2.418.300,00 | -2.202.720,00 | -215.580,00 | -9,8 |
| D | Geldfluss aus der Investitionstätigkeit | -874.402,65 | -1.184.554,74 | 310.152,09 | 26,2 |
| D.I | Einzahlungen aus der Investitionstätigkeit | 0,00 | 0,00 | 0,00 | |
| D.II | Auszahlungen aus der Investitionstätigkeit | -874.402,65 | -1.184.554,74 | 310.152,09 | 26,2 |
| D.II.1 | Auszahlungen aus Sachanlagen | -854.197,57 | -1.154.711,01 | 300.513,44 | 26,0 |
| D.II.1.3 | Auszahlungen aus technischen Anlagen | -84.601,22 | -104.906,70 | 20.305,48 | 19,4 |
| D.II.1.3.1 | Auszahlungen aus technischen Anlagen | -79.073,48 | -83.327,12 | 4.253,64 | 5,1 |
| D.II.1.3.5 | Auszahlungen aus technischen Anlagen des Bundesheeres | -5.527,74 | -21.579,58 | 16.051,84 | 74,4 |
| D.II.1.4 | Auszahlungen aus Amts-, Betriebs- und Geschäftsausstattung | -769.596,35 | -1.049.804,31 | 280.207,96 | 26,7 |

6. Finanzierungsrechnung – Langfassung

(Beträge in Euro)

Finanzierungsrechnung – Langfassung (I)

| GB 14.01 - Steuerung und Service | | | | | |
|----------------------------------|--|-----------------|-----------------|----------------|--------|
| BRA-Position | Einzahlungen, Auszahlungen | Stand | | Veränderung | |
| | | 31.12.2016 | 31.12.2015 | In EUR | In % |
| D.II.1.4.1 | Auszahlungen aus Amts-, Betriebs- und Geschäftsausstattung | -402.920,32 | -436.853,64 | 33.933,32 | 7,8 |
| D.II.1.4.2 | Auszahlungen aus Amts-, Betriebs- und Geschäftsausstattung des Bundesheeres | -366.676,03 | -612.950,67 | 246.274,64 | 40,2 |
| D.II.2 | Auszahlungen aus immateriellen Vermögenswerten | -20.205,08 | -29.843,73 | 9.638,65 | 32,3 |
| D.II.2.1 | Auszahlungen aus immateriellen Vermögenswerten | -20.205,08 | -29.843,73 | 9.638,65 | 32,3 |
| E | Nettofinanzierungssaldo (Summe A, B, C und D) | -215.025.274,59 | -202.716.860,80 | -12.308.413,79 | -6,1 |
| F | Geldfluss aus der nicht voranschlagswirksamen Gebarung | 214.302.321,11 | 203.495.823,86 | 10.806.497,25 | 5,3 |
| F.I | Kurzfristige Forderungen aus Abgaben | 0,00 | 0,00 | 0,00 | |
| F.II | Kurzfristige Verbindlichkeiten aus der Lohn- und Gehaltsabrechnung | -2.913,47 | 54.055,83 | -56.969,30 | -105,4 |
| F.II.1 | Kurzfristige Verbindlichkeiten aus der Lohn- und Gehaltsabrechnung - Einzahlungen | -2.913,47 | 54.055,83 | -56.969,30 | -105,4 |
| F.III | Kurzfristige Verbindlichkeiten aus Abgaben | 0,00 | 0,00 | 0,00 | |
| F.IV | Verpflichtungen aus nicht voranschlagswirksamer Gebarung (durchlaufende Gebarung) | 214.383.150,43 | 203.537.531,98 | 10.845.618,45 | 5,3 |
| F.IV.1 | Verpflichtungen aus nicht voranschlagswirksamer Gebarung (durchlaufende Gebarung) - Einzahlungen | 214.863.386,83 | 205.361.838,40 | 9.501.548,43 | 4,6 |
| F.IV.1.1 | Abgaben | 8.729,81 | 48.211,36 | -39.481,55 | -81,9 |
| F.IV.1.3 | Sonst. Verpflicht. aus nicht voranschlagsw. Gebarung | 214.854.657,02 | 205.313.627,04 | 9.541.029,98 | 4,7 |
| F.IV.2 | Verpflichtungen aus nicht voranschlagswirksamer Gebarung (durchlaufende Gebarung) - Auszahlungen | -480.236,40 | -1.824.306,42 | 1.344.070,02 | 73,7 |
| F.IV.2.1 | Abgaben | -20.529,06 | 14.967,12 | -35.496,18 | -237,2 |
| F.IV.2.3 | Sonst. Verpflicht. aus nicht voranschlagsw. Gebarung | -459.707,34 | -1.839.273,54 | 1.379.566,20 | 75,0 |
| F.V | Sonstige Forderungen (nicht veranschlagt) | -77.915,85 | -95.763,95 | 17.848,10 | 18,6 |

6. Finanzierungsrechnung – Langfassung

(Beträge in Euro)

Finanzierungsrechnung – Langfassung (m)

| GB 14.01 - Steuerung und Service | | | | | |
|----------------------------------|--|-------------|------------|---------------|--------|
| BRA-Position | Einzahlungen, Auszahlungen | Stand | | Veränderung | |
| | | 31.12.2016 | 31.12.2015 | In EUR | In % |
| F.V.2 | Vorschüsse (nicht veranschlagt) - Auszahlungen | -77.915,85 | -95.763,95 | 17.848,10 | 18,6 |
| G | Geldfluss aus der Finanzierungstätigkeit | 0,00 | 0,00 | 0,00 | |
| G.I | Einzahlungen aus der Finanzierungstätigkeit | 0,00 | 0,00 | 0,00 | |
| G.II | Auszahlungen aus der Finanzierungstätigkeit | 0,00 | 0,00 | 0,00 | |
| H | Veränderung der liquiden Mittel | -722.953,48 | 778.963,06 | -1.501.916,54 | -192,8 |

II. ABSCHLUSSRECHNUNGEN 2016

6. Finanzierungsrechnung – Langfassung

(Beträge in Euro)

Finanzierungsrechnung – Langfassung (n)

| DB 14.01.01 - strategische Leitung, Planung und Information | | | | | |
|---|--|-----------------|-----------------|----------------|--------|
| BRA-Position | Einzahlungen, Auszahlungen | Stand | | Veränderung | |
| | | 31.12.2016 | 31.12.2015 | In EUR | In % |
| A | Geldfluss aus der operativen Verwaltungstätigkeit | -175.238.650,57 | -163.860.863,70 | -11.377.786,87 | -6,9 |
| A.I | Einzahlungen aus Abgaben | 0,00 | 0,00 | 0,00 | |
| A.II | Einzahlungen aus der operativen Verwaltungstätigkeit | 1.506.763,70 | 709.655,76 | 797.107,94 | 112,3 |
| A.II.1 | Einzahlungen aus wirtschaftlicher Tätigkeit | 243.210,82 | 279.163,27 | -35.952,45 | -12,9 |
| A.II.1.2 | Einzahlungen aus Mieterträgen | 6.439,04 | 25.720,00 | -19.280,96 | -75,0 |
| A.II.1.4 | Einzahlungen aus der Veräußerung von Material | 7.187,49 | 13.656,89 | -6.469,40 | -47,4 |
| A.II.1.5 | Vorräten | 173.455,46 | 198.670,00 | -25.214,54 | -12,7 |
| A.II.1.6 | Einzahlungen aus sonstigen betrieblichen Erträgen | 56.128,83 | 41.116,38 | 15.012,45 | 36,5 |
| A.II.2 | Einzahlungen aus Kostenbeiträgen und Gebühren | 398.928,03 | 136.394,29 | 262.533,74 | 192,5 |
| A.II.3 | Sonstige Einzahlungen | 744.134,93 | 238.445,52 | 505.689,41 | 212,1 |
| A.II.3.1 | Einzahlungen aus Geldstrafen | 100.144,92 | 64.578,94 | 35.565,98 | 55,1 |
| A.II.3.3 | Einzahlungen aus Währungs-differenzen | 8.074,69 | 6.975,17 | 1.099,52 | 15,8 |
| A.II.3.5 | Übrige sonstige Einzahlungen | 635.915,32 | 166.891,41 | 469.023,91 | 281,0 |
| A.II.5 | Einzahlungen aus Vergütungen innerhalb des Bundes | 120.489,92 | 55.652,68 | 64.837,24 | 116,5 |
| A.III | Auszahlungen aus der operativen Verwaltungstätigkeit | -176.745.414,27 | -164.570.519,46 | -12.174.894,81 | -7,4 |
| A.III.1 | Auszahlungen aus Personalaufwand | -148.461.347,09 | -143.085.732,24 | -5.375.614,85 | -3,8 |
| A.III.1.1 | Auszahlungen aus Bezügen | -103.072.870,19 | -99.940.855,91 | -3.132.014,28 | -3,1 |
| A.III.1.1.1 | Auszahlungen aus Bezügen und bezugsgleich ausbezahlten Zulagen (inkl. Vorauszahlungen Beamtenbe-soldung) | -103.072.870,19 | -99.940.855,91 | -3.132.014,28 | -3,1 |
| A.III.1.2 | Auszahlungen aus Mehrdienstleistungen | -6.823.235,14 | -5.747.120,39 | -1.076.114,75 | -18,7 |
| A.III.1.3 | Auszahlungen aus sonstigen Nebengebühren | -11.965.240,96 | -11.522.989,53 | -442.251,43 | -3,8 |
| A.III.1.3.1 | Auszahlungen aus Nebentätigkeit | -2.027,37 | -274,68 | -1.752,69 | -638,1 |
| A.III.1.3.2 | Auszahlungen aus Belohnungen | -994.987,98 | -623.845,50 | -371.142,48 | -59,5 |
| A.III.1.3.3 | Auszahlungen aus Zulagen | -10.968.225,61 | -10.898.869,35 | -69.356,26 | -0,6 |
| A.III.1.4 | Auszahlungen aus gesetzlichem Sozialaufwand | -24.477.048,76 | -23.685.594,22 | -791.454,54 | -3,3 |
| A.III.1.4.1 | Auszahlungen aus Sozialversicherungsbeiträgen | -7.226.886,46 | -6.919.036,39 | -307.850,07 | -4,5 |

II. ABSCHLUSSRECHNUNGEN 2016

6. Finanzierungsrechnung – Langfassung

(Beträge in Euro)

Finanzierungsrechnung – Langfassung (o)

| DB 14.01.01 - strategische Leitung, Planung und Information | | | | | |
|---|--|----------------|----------------|---------------|-------|
| BRA-Position | Einzahlungen, Auszahlungen | Stand | | Veränderung | |
| | | 31.12.2016 | 31.12.2015 | In EUR | In % |
| A.III.1.4.2 | Auszahlungen aus Dienstgeberbeiträgen zum Familienlastenausgleichsfonds | -4.772.343,39 | -4.791.842,44 | 19.499,05 | 0,4 |
| A.III.1.4.3 | Auszahlungen aus Dienstgeberbeiträgen zur Pensionskasse | -835.286,78 | -801.793,50 | -33.493,28 | -4,2 |
| A.III.1.4.4 | Auszahlungen aus Dienstgeberbeiträgen zur Mitarbeitervorsorgekasse | -102.711,07 | -93.896,35 | -8.814,72 | -9,4 |
| A.III.1.4.5 | Auszahlungen aus Dienstgeberbeiträgen aus Pensionen der Beamten | -11.539.821,06 | -11.079.025,54 | -460.795,52 | -4,2 |
| A.III.1.5 | Auszahlungen aus Abfertigungen, Jubiläumszuwendungen und nicht konsumierten Urlauben (nur finanzierungswirksamer Teil) | -1.790.823,65 | -1.840.995,06 | 50.171,41 | 2,7 |
| A.III.1.5.1 | Abfertigungen (nur finanzierungswirksamer Teil) | -239.823,51 | -301.959,70 | 62.136,19 | 20,6 |
| A.III.1.5.2 | Jubiläumszuwendungen (nur finanzierungswirksamer Teil) | -1.551.000,14 | -1.539.035,36 | -11.964,78 | -0,8 |
| A.III.1.6 | Auszahlungen aus freiwilligem Sozialaufwand | -10.743,12 | -10.417,60 | -325,52 | -3,1 |
| A.III.1.7 | Auszahlungen aus Aufwandsentschädigungen im Personalaufwand | -321.385,27 | -337.759,53 | 16.374,26 | 4,9 |
| A.III.2 | Auszahlungen aus betrieblichem Sachaufwand | -28.284.067,18 | -21.484.787,22 | -6.799.279,96 | -31,7 |
| A.III.2.2 | Auszahlungen aus Materialaufwand | -363.891,87 | -325.036,75 | -38.855,12 | -12,0 |
| A.III.2.3 | Auszahlungen aus Mieten | -2.237.185,67 | -1.965.671,78 | -271.513,89 | -13,8 |
| A.III.2.4 | Auszahlungen aus Instandhaltung | -393.047,55 | -428.342,66 | 35.295,11 | 8,2 |
| A.III.2.5 | Auszahlungen aus Telekommunikation und Nachrichtenaufwand | -611.061,47 | -493.982,87 | -117.078,60 | -23,7 |
| A.III.2.6 | Auszahlungen aus Reisen | -2.289.090,14 | -1.716.541,71 | -572.548,43 | -33,4 |
| A.III.2.7 | Auszahlungen aus Werkleistungen | -16.359.294,46 | -11.236.901,54 | -5.122.392,92 | -45,6 |
| A.III.2.8 | Auszahlungen aus Personalleihe und sonstigen Dienstverhältnissen zum Bund | -1.910.548,84 | -1.583.268,65 | -327.280,19 | -20,7 |
| A.III.2.9 | Auszahlungen aus Transporte durch Dritte | -1.271.051,90 | -901.457,00 | -369.594,90 | -41,0 |

II. ABSCHLUSSRECHNUNGEN 2016

6. Finanzierungsrechnung – Langfassung

(Beträge in Euro)

Finanzierungsrechnung – Langfassung (p)

| DB 14.01.01 - strategische Leitung, Planung und Information | | | | | |
|---|--|--------------------|----------------------|-------------------|--------------|
| BRA-Position | Einzahlungen, Auszahlungen | Stand | | Veränderung | |
| | | 31.12.2016 | 31.12.2015 | In EUR | In % |
| A.III.2.10 | Auszahlungen aus Heeresanlagen | -376.285,80 | -285.252,30 | -91.033,50 | -31,9 |
| A.III.2.11 | Auszahlungen aus Entschädigungen an Präsenz- und Zivildienstleistende | -184.557,60 | -153.479,62 | -31.077,98 | -20,3 |
| A.III.2.12 | Auszahlungen aus Geringwertigen Wirtschaftsgütern (GWG) | -70.103,27 | -160.613,67 | 90.510,40 | 56,4 |
| A.III.2.13 | Auszahlungen aus sonstigem betrieblichen Sachaufwand | -2.217.811,53 | -2.233.533,47 | 15.721,94 | 0,7 |
| A.III.2.13.1 | Auszahlungen aus Währungsdifferenzen | -17.905,57 | -36.616,52 | 18.710,95 | 51,1 |
| A.III.2.13.2 | Auszahlungen aus Energie | -79.130,69 | -87.431,02 | 8.300,33 | 9,5 |
| A.III.2.13.3 | Auszahlungen aus übrigem sonstigen betrieblichen Sachaufwand | -2.120.775,27 | -2.109.485,93 | -11.289,34 | -0,5 |
| A.III.2.15 | Auszahlungen aus Vergütungen innerhalb des Bundes | -137,08 | -705,20 | 568,12 | 80,6 |
| B | Geldfluss aus Transfers | -828.287,29 | -998.860,27 | 170.572,98 | 17,1 |
| B.I | Einzahlungen aus Transfers | 146.334,27 | 55.493,53 | 90.840,74 | 163,7 |
| B.I.1 | Einzahlungen aus Transfers von öffentlichen Körperschaften und Rechtsträgern | 98.362,93 | 54.575,46 | 43.787,47 | 80,2 |
| B.I.1.2 | Einzahlungen aus Transfers von Sozialversicherungsträgern | 98.362,93 | 54.575,46 | 43.787,47 | 80,2 |
| B.I.2 | Einzahlungen aus Transfers von ausländischen Körperschaften und Rechtsträgern | 47.971,34 | 918,07 | 47.053,27 | kA |
| B.I.2.1 | Einzahlungen aus Transfers von EU- Mitgliedstaaten | 47.971,34 | 918,07 | 47.053,27 | kA |
| B.II | Auszahlungen aus Transfers | -974.621,56 | -1.054.353,80 | 79.732,24 | 7,6 |
| B.II.2 | Auszahlungen aus Transfers an ausländische Körperschaften und Rechtsträger | -691.964,56 | -771.146,83 | 79.182,27 | 10,3 |
| B.II.2.1 | Auszahlungen aus Transfers an EU- Mitgliedstaaten | -691.964,56 | -771.146,83 | 79.182,27 | 10,3 |
| B.II.4 | Auszahlungen aus Transfers an private Haushalte/ Institutionen | -282.657,00 | -283.206,97 | 549,97 | 0,2 |
| B.II.4.4 | Auszahlungen aus Pensionsaufwand öffentlich Bediensteter, ÖBB, PTV, sonstige Ausgliederungen | -7.231,71 | 0,00 | -7.231,71 | |
| B.II.4.4.1 | Pensionsauszahlungen | -7.231,71 | 0,00 | -7.231,71 | |

II. ABSCHLUSSRECHNUNGEN 2016

6. Finanzierungsrechnung – Langfassung

(Beträge in Euro)

Finanzierungsrechnung – Langfassung (q)

| DB 14.01.01 - strategische Leitung, Planung und Information | | | | | |
|---|---|---------------|---------------|-------------|--------|
| BRA-Position | Einzahlungen, Auszahlungen | Stand | | Veränderung | |
| | | 31.12.2016 | 31.12.2015 | In EUR | In % |
| B.II.4.5 | Auszahlungen aus sonstigen Transfers an private Haushalte/ Institutionen | -275.425,29 | -283.206,97 | 7.781,68 | 2,8 |
| C | Geldfluss aus empfangenen sowie gewährten Darlehen und Vorschüssen | -425.647,87 | -17.267,38 | -408.380,49 | kA |
| C.I | Einzahlungen aus der Rückzahlung von Darlehen sowie gewährten Vorschüssen | 1.992.652,13 | 2.185.452,62 | -192.800,49 | -8,8 |
| C.I.4 | Sonstige Forderungen (veranschlagt) | 1.992.652,13 | 2.185.452,62 | -192.800,49 | -8,8 |
| C.I.4.1 | Vorschüsse (veranschlagt) | 1.992.652,13 | 2.185.452,62 | -192.800,49 | -8,8 |
| C.II | Auszahlungen aus der Gewährung von Darlehen sowie gewährten Vorschüssen | -2.418.300,00 | -2.202.720,00 | -215.580,00 | -9,8 |
| C.II.4 | Sonstige Forderungen (veranschlagt) | -2.418.300,00 | -2.202.720,00 | -215.580,00 | -9,8 |
| C.II.4.1 | Vorschüsse (veranschlagt) | -2.418.300,00 | -2.202.720,00 | -215.580,00 | -9,8 |
| D | Geldfluss aus der Investitionstätigkeit | -436.152,77 | -657.564,82 | 221.412,05 | 33,7 |
| D.I | Einzahlungen aus der Investitionstätigkeit | 0,00 | 0,00 | 0,00 | |
| D.II | Auszahlungen aus der Investitionstätigkeit | -436.152,77 | -657.564,82 | 221.412,05 | 33,7 |
| D.II.1 | Auszahlungen aus Sachanlagen | -436.152,77 | -650.475,13 | 214.322,36 | 33,0 |
| D.II.1.3 | Auszahlungen aus technischen Anlagen | -61.412,82 | -33.888,02 | -27.524,80 | -81,2 |
| D.II.1.3.1 | Auszahlungen aus technischen Anlagen | -55.885,08 | -12.308,44 | -43.576,64 | -354,0 |
| D.II.1.3.5 | Auszahlungen aus technischen Anlagen des Bundesheeres | -5.527,74 | -21.579,58 | 16.051,84 | 74,4 |
| D.II.1.4 | Auszahlungen aus Amts-, Betriebs- und Geschäftsausstattung | -374.739,95 | -616.587,11 | 241.847,16 | 39,2 |
| D.II.1.4.1 | Auszahlungen aus Amts-, Betriebs- und Geschäftsausstattung | -8.063,92 | -3.636,44 | -4.427,48 | -121,8 |
| D.II.1.4.2 | Auszahlungen aus Amts-, Betriebs- und Geschäftsausstattung des Bundesheeres | -366.676,03 | -612.950,67 | 246.274,64 | 40,2 |
| D.II.2 | Auszahlungen aus immateriellen Vermögenswerten | 0,00 | -7.089,69 | 7.089,69 | 100,0 |

II. ABSCHLUSSRECHNUNGEN 2016

6. Finanzierungsrechnung – Langfassung

(Beträge in Euro)

Finanzierungsrechnung – Langfassung (r)

| DB 14.01.01 - strategische Leitung, Planung und Information | | | | | |
|---|--|-----------------|-----------------|----------------|--------|
| BRA-Position | Einzahlungen, Auszahlungen | Stand | | Veränderung | |
| | | 31.12.2016 | 31.12.2015 | In EUR | In % |
| D.II.2.1 | Auszahlungen aus immateriellen Vermögenswerten | 0,00 | -7.089,69 | 7.089,69 | 100,0 |
| E | Nettofinanzierungssaldo (Summe A, B, C und D) | -176.928.738,50 | -165.534.556,17 | -11.394.182,33 | -6,9 |
| F | Geldfluss aus der nicht voranschlagswirksamen Gebarung | 176.788.046,34 | 166.727.633,61 | 10.060.412,73 | 6,0 |
| F.I | Kurzfristige Forderungen aus Abgaben | 0,00 | 0,00 | 0,00 | |
| F.II | Kurzfristige Verbindlichkeiten aus der Lohn- und Gehaltsabrechnung | -6.858,45 | 53.861,58 | -60.720,03 | -112,7 |
| F.II.1 | Kurzfristige Verbindlichkeiten aus der Lohn- und Gehaltsabrechnung - Einzahlungen | -6.858,45 | 53.861,58 | -60.720,03 | -112,7 |
| F.III | Kurzfristige Verbindlichkeiten aus Abgaben | 0,00 | 0,00 | 0,00 | |
| F.IV | Verpflichtungen aus nicht voranschlagswirksamer Gebarung (durchlaufende Gebarung) | 176.869.786,76 | 166.781.845,92 | 10.087.940,84 | 6,1 |
| F.IV.1 | Verpflichtungen aus nicht voranschlagswirksamer Gebarung (durchlaufende Gebarung) - Einzahlungen | 177.180.965,00 | 167.907.977,03 | 9.272.987,97 | 5,5 |
| F.IV.1.1 | Abgaben | 51.273,36 | 43.106,34 | 8.167,02 | 19,0 |
| F.IV.1.3 | Sonst. Verpflicht. aus nicht voranschlagsw. Gebarung | 177.129.691,64 | 167.864.870,69 | 9.264.820,95 | 5,5 |
| F.IV.2 | Verpflichtungen aus nicht voranschlagswirksamer Gebarung (durchlaufende Gebarung) - Auszahlungen | -311.178,24 | -1.126.131,11 | 814.952,87 | 72,4 |
| F.IV.2.3 | Sonst. Verpflicht. aus nicht voranschlagsw. Gebarung | -311.178,24 | -1.126.131,11 | 814.952,87 | 72,4 |
| F.V | Sonstige Forderungen (nicht veranschlagt) | -74.881,97 | -108.073,89 | 33.191,92 | 30,7 |
| F.V.2 | Vorschüsse (nicht veranschlagt) - Auszahlungen | -74.881,97 | -108.073,89 | 33.191,92 | 30,7 |
| G | Geldfluss aus der Finanzierungstätigkeit | 0,00 | 0,00 | 0,00 | |
| G.I | Einzahlungen aus der Finanzierungstätigkeit | 0,00 | 0,00 | 0,00 | |
| G.II | Auszahlungen aus der Finanzierungstätigkeit | 0,00 | 0,00 | 0,00 | |
| H | Veränderung der liquiden Mittel | -140.692,16 | 1.193.077,44 | -1.333.769,60 | -111,8 |

6. Finanzierungsrechnung – Langfassung

(Beträge in Euro)

Finanzierungsrechnung – Langfassung (s)

| DB 14.01.02 - Service | | | | | |
|-----------------------|--|----------------|----------------|---------------|--------|
| BRA-Position | Einzahlungen, Auszahlungen | Stand | | Veränderung | |
| | | 31.12.2016 | 31.12.2015 | In EUR | In % |
| A | Geldfluss aus der operativen Verwaltungstätigkeit | -31.370.058,06 | -29.331.853,93 | -2.038.204,13 | -7,0 |
| A.I | Einzahlungen aus Abgaben | 0,00 | 0,00 | 0,00 | |
| A.II | Einzahlungen aus der operativen Verwaltungstätigkeit | 11.402.804,16 | 11.873.962,59 | -471.158,43 | -4,0 |
| A.II.1 | Einzahlungen aus wirtschaftlicher Tätigkeit | 10.615.422,22 | 11.094.215,41 | -478.793,19 | -4,3 |
| A.II.1.2 | Einzahlungen aus Mieterträgen | 10.284.924,55 | 10.789.581,11 | -504.656,56 | -4,7 |
| A.II.1.4 | Einzahlungen aus der Veräußerung von Material | 319.555,99 | 302.732,43 | 16.823,56 | 5,6 |
| A.II.1.6 | Einzahlungen aus sonstigen betrieblichen Erträgen | 10.941,68 | 1.901,87 | 9.039,81 | 475,3 |
| A.II.2 | Einzahlungen aus Kostenbeiträgen und Gebühren | 455.162,09 | 418.694,63 | 36.467,46 | 8,7 |
| A.II.3 | Sonstige Einzahlungen | 332.219,85 | 360.943,46 | -28.723,61 | -8,0 |
| A.II.3.1 | Einzahlungen aus Geldstrafen | 9.117,82 | 7.553,97 | 1.563,85 | 20,7 |
| A.II.3.5 | Übrige sonstige Einzahlungen | 323.102,03 | 353.389,49 | -30.287,46 | -8,6 |
| A.II.5 | Einzahlungen aus Vergütungen innerhalb des Bundes | 0,00 | 109,09 | -109,09 | -100,0 |
| A.III | Auszahlungen aus der operativen Verwaltungstätigkeit | -42.772.862,22 | -41.205.816,52 | -1.567.045,70 | -3,8 |
| A.III.1 | Auszahlungen aus Personalaufwand | -18.014.632,28 | -17.543.858,74 | -470.773,54 | -2,7 |
| A.III.1.1 | Auszahlungen aus Bezügen | -13.206.959,88 | -13.014.921,63 | -192.038,25 | -1,5 |
| A.III.1.1.1 | Auszahlungen aus Bezügen und bezugsgleich ausbezahlten Zulagen (inkl. Vorauszahlungen Beamtenbe-soldung) | -13.206.959,88 | -13.014.921,63 | -192.038,25 | -1,5 |
| A.III.1.2 | Auszahlungen aus Mehrdienstleistungen | -751.279,21 | -611.328,80 | -139.950,41 | -22,9 |
| A.III.1.3 | Auszahlungen aus sonstigen Nebengebühren | -224.995,73 | -196.472,71 | -28.523,02 | -14,5 |
| A.III.1.3.1 | Auszahlungen aus Nebentätigkeit | 0,00 | -1.080,00 | 1.080,00 | 100,0 |
| A.III.1.3.2 | Auszahlungen aus Belohnungen | -126.876,00 | -92.935,00 | -33.941,00 | -36,5 |
| A.III.1.3.3 | Auszahlungen aus Zulagen | -98.119,73 | -102.457,71 | 4.337,98 | 4,2 |
| A.III.1.4 | Auszahlungen aus gesetzlichem Sozialaufwand | -3.288.159,72 | -3.240.070,05 | -48.089,67 | -1,5 |
| A.III.1.4.1 | Auszahlungen aus Sozialversicherungsbeiträgen | -1.181.708,72 | -1.165.421,13 | -16.287,59 | -1,4 |
| A.III.1.4.2 | Auszahlungen aus Dienstgeberbeiträgen zum Familienlastenausgleichsfonds | -712.835,52 | -711.776,28 | -1.059,24 | -0,2 |

6. Finanzierungsrechnung – Langfassung

(Beträge in Euro)

Finanzierungsrechnung – Langfassung (t)

| DB 14.01.02 - Service | | | | | |
|-----------------------|--|----------------|----------------|---------------|--------|
| BRA-Position | Einzahlungen, Auszahlungen | Stand | | Veränderung | |
| | | 31.12.2016 | 31.12.2015 | In EUR | In % |
| A.III.1.4.3 | Auszahlungen aus Dienstgeberbeiträgen zur Pensionskasse | -108.723,07 | -105.409,08 | -3.313,99 | -3,1 |
| A.III.1.4.4 | Auszahlungen aus Dienstgeberbeiträgen zur Mitarbeitervorsorgekasse | -29.044,23 | -30.426,84 | 1.382,61 | 4,5 |
| A.III.1.4.5 | Auszahlungen aus Dienstgeberbeiträgen aus Pensionen der Beamten | -1.255.848,18 | -1.227.036,72 | -28.811,46 | -2,4 |
| A.III.1.5 | Auszahlungen aus Abfertigungen, Jubiläumszuwendungen und nicht konsumierten Urlauben (nur finanzierungswirksamer Teil) | -231.867,92 | -173.908,00 | -57.959,92 | -33,3 |
| A.III.1.5.1 | Abfertigungen (nur finanzierungswirksamer Teil) | -105.148,08 | 0,00 | -105.148,08 | |
| A.III.1.5.2 | Jubiläumszuwendungen (nur finanzierungswirksamer Teil) | -126.719,84 | -173.908,00 | 47.188,16 | 27,1 |
| A.III.1.7 | Auszahlungen aus Aufwandsentschädigungen im Personalaufwand | -311.369,82 | -307.157,55 | -4.212,27 | -1,4 |
| A.III.2 | Auszahlungen aus betrieblichem Sachaufwand | -24.758.229,94 | -23.661.957,78 | -1.096.272,16 | -4,6 |
| A.III.2.2 | Auszahlungen aus Materialaufwand | -9.142,50 | -14.738,65 | 5.596,15 | 38,0 |
| A.III.2.3 | Auszahlungen aus Mieten | -11.360.329,50 | -11.641.973,88 | 281.644,38 | 2,4 |
| A.III.2.4 | Auszahlungen aus Instandhaltung | -70.652,16 | -66.500,34 | -4.151,82 | -6,2 |
| A.III.2.5 | Auszahlungen aus Telekommunikation und Nachrichtenaufwand | -159.369,51 | -157.062,12 | -2.307,39 | -1,5 |
| A.III.2.6 | Auszahlungen aus Reisen | -206.754,53 | -113.814,89 | -92.939,64 | -81,7 |
| A.III.2.7 | Auszahlungen aus Werkleistungen | -8.211.712,13 | -8.954.129,16 | 742.417,03 | 8,3 |
| A.III.2.8 | Auszahlungen aus Personalleihe und sonstigen Dienstverhältnissen zum Bund | -778.845,40 | -792.407,12 | 13.561,72 | 1,7 |
| A.III.2.9 | Auszahlungen aus Transporte durch Dritte | -41.743,25 | -5.306,66 | -36.436,59 | -686,6 |
| A.III.2.10 | Auszahlungen aus Heeresanlagen | -16.130,97 | -17.348,96 | 1.217,99 | 7,0 |
| A.III.2.11 | Auszahlungen aus Entschädigungen an Präsenz- und Zivildienstleistende | -1.562.494,45 | -1.247.073,45 | -315.421,00 | -25,3 |

6. Finanzierungsrechnung – Langfassung

(Beträge in Euro)

Finanzierungsrechnung – Langfassung (u)

| DB 14.01.02 - Service | | | | | |
|-----------------------|---|----------------------|----------------------|---------------------|-------------|
| BRA-Position | Einzahlungen, Auszahlungen | Stand | | Veränderung | |
| | | 31.12.2016 | 31.12.2015 | In EUR | In % |
| A.III.2.12 | Auszahlungen aus Geringwertigen Wirtschaftsgütern (GWG) | -95.183,01 | -68.257,83 | -26.925,18 | -39,5 |
| A.III.2.13 | Auszahlungen aus sonstigem betrieblichen Sachaufwand | -2.242.139,33 | -580.315,58 | -1.661.823,75 | -286,4 |
| A.III.2.13.1 | Auszahlungen aus Währungs-differenzen | -8.978,18 | -8.765,01 | -213,17 | -2,4 |
| A.III.2.13.2 | Auszahlungen aus Energie | -138.784,07 | -139.663,21 | 879,14 | 0,6 |
| A.III.2.13.3 | Auszahlungen aus übrigem sonstigen betrieblichen Sachaufwand | -2.094.377,08 | -431.887,36 | -1.662.489,72 | -384,9 |
| A.III.2.15 | Auszahlungen aus Vergütungen innerhalb des Bundes | -3.733,20 | -3.029,14 | -704,06 | -23,2 |
| B | Geldfluss aus Transfers | -6.288.228,15 | -7.323.460,78 | 1.035.232,63 | 14,1 |
| B.I | Einzahlungen aus Transfers | 1.973,34 | 0,00 | 1.973,34 | |
| B.I.4 | Einzahlungen aus Transfers von privaten Haushalten und gemeinnützigen Einrichtungen | 1.973,34 | 0,00 | 1.973,34 | |
| B.II | Auszahlungen aus Transfers | -6.290.201,49 | -7.323.460,78 | 1.033.259,29 | 14,1 |
| B.II.1 | Auszahlungen aus Transfers an öffentliche Körperschaften und Rechtsträger | -107.548,68 | -88.934,46 | -18.614,22 | -20,9 |
| B.II.1.2 | Auszahlungen aus Transfers an Sozialversicherungsträger | -107.548,68 | -88.934,46 | -18.614,22 | -20,9 |
| B.II.2 | Auszahlungen aus Transfers an ausländische Körperschaften und Rechtsträger | -1.268,71 | -7.948,81 | 6.680,10 | 84,0 |
| B.II.2.1 | Auszahlungen aus Transfers an EU- Mitgliedstaaten | -1.268,71 | -7.948,81 | 6.680,10 | 84,0 |
| B.II.4 | Auszahlungen aus Transfers an private Haushalte/ Institutionen | -6.181.384,10 | -7.226.577,51 | 1.045.193,41 | 14,5 |
| B.II.4.5 | Auszahlungen aus sonstigen Transfers an private Haushalte/ Institutionen | -6.181.384,10 | -7.226.577,51 | 1.045.193,41 | 14,5 |
| C | Geldfluss aus empfangenen sowie gewährten Darlehen und Vorschüssen | 0,00 | 0,00 | 0,00 | |
| C.I | Einzahlungen aus der Rückzahlung von Darlehen sowie gewährten Vorschüssen | 0,00 | 0,00 | 0,00 | |
| C.II | Auszahlungen aus der Gewährung von Darlehen sowie gewährten Vorschüssen | 0,00 | 0,00 | 0,00 | |
| D | Geldfluss aus der Investitionstätigkeit | -438.249,88 | -526.989,92 | 88.740,04 | 16,8 |

II. ABSCHLUSSRECHNUNGEN 2016

6. Finanzierungsrechnung – Langfassung

(Beträge in Euro)

Finanzierungsrechnung – Langfassung (v)

| DB 14.01.02 - Service | | | | | |
|-----------------------|--|----------------|----------------|-------------|--------|
| BRA-Position | Einzahlungen, Auszahlungen | Stand | | Veränderung | |
| | | 31.12.2016 | 31.12.2015 | In EUR | In % |
| D.I | Einzahlungen aus der Investitionstätigkeit | 0,00 | 0,00 | 0,00 | |
| D.II | Auszahlungen aus der Investitionstätigkeit | -438.249,88 | -526.989,92 | 88.740,04 | 16,8 |
| D.II.1 | Auszahlungen aus Sachanlagen | -418.044,80 | -504.235,88 | 86.191,08 | 17,1 |
| D.II.1.3 | Auszahlungen aus technischen Anlagen | -23.188,40 | -71.018,68 | 47.830,28 | 67,4 |
| D.II.1.3.1 | Auszahlungen aus technischen Anlagen | -23.188,40 | -71.018,68 | 47.830,28 | 67,4 |
| D.II.1.4 | Auszahlungen aus Amts-, Betriebs- und Geschäftsausstattung | -394.856,40 | -433.217,20 | 38.360,80 | 8,9 |
| D.II.1.4.1 | Auszahlungen aus Amts-, Betriebs- und Geschäftsausstattung | -394.856,40 | -433.217,20 | 38.360,80 | 8,9 |
| D.II.2 | Auszahlungen aus immateriellen Vermögenswerten | -20.205,08 | -22.754,04 | 2.548,96 | 11,2 |
| D.II.2.1 | Auszahlungen aus immateriellen Vermögenswerten | -20.205,08 | -22.754,04 | 2.548,96 | 11,2 |
| E | Nettofinanzierungssaldo (Summe A, B, C und D) | -38.096.536,09 | -37.182.304,63 | -914.231,46 | -2,5 |
| F | Geldfluss aus der nicht voranschlagswirksamen Gebarung | 37.514.274,77 | 36.768.190,25 | 746.084,52 | 2,0 |
| F.I | Kurzfristige Forderungen aus Abgaben | 0,00 | 0,00 | 0,00 | |
| F.II | Kurzfristige Verbindlichkeiten aus der Lohn- und Gehaltsabrechnung | 3.944,98 | 194,25 | 3.750,73 | kA |
| F.II.1 | Kurzfristige Verbindlichkeiten aus der Lohn- und Gehaltsabrechnung - Einzahlungen | 3.944,98 | 194,25 | 3.750,73 | kA |
| F.III | Kurzfristige Verbindlichkeiten aus Abgaben | 0,00 | 0,00 | 0,00 | |
| F.IV | Verpflichtungen aus nicht voranschlagswirksamer Gebarung (durchlaufende Gebarung) | 37.513.363,67 | 36.755.686,06 | 757.677,61 | 2,1 |
| F.IV.1 | Verpflichtungen aus nicht voranschlagswirksamer Gebarung (durchlaufende Gebarung) - Einzahlungen | 37.682.421,83 | 37.453.861,37 | 228.560,46 | 0,6 |
| F.IV.1.1 | Abgaben | -42.543,55 | 5.105,02 | -47.648,57 | -933,4 |
| F.IV.1.3 | Sonst. Verpflich. aus nicht voranschlagsw. Gebarung | 37.724.965,38 | 37.448.756,35 | 276.209,03 | 0,7 |

6. Finanzierungsrechnung – Langfassung

(Beträge in Euro)

Finanzierungsrechnung – Langfassung (w)

| DB 14.01.02 - Service | | | | | |
|-----------------------|--|-------------|-------------|-------------|--------|
| BRA-Position | Einzahlungen, Auszahlungen | Stand | | Veränderung | |
| | | 31.12.2016 | 31.12.2015 | In EUR | In % |
| F.IV.2 | Verpflichtungen aus nicht voranschlagswirksamer Gebarung (durchlaufende Gebarung) - Auszahlungen | -169.058,16 | -698.175,31 | 529.117,15 | 75,8 |
| F.IV.2.1 | Abgaben | -20.529,06 | 14.967,12 | -35.496,18 | -237,2 |
| F.IV.2.3 | Sonst. Verpflicht. aus nicht voranschlagsw. Gebarung | -148.529,10 | -713.142,43 | 564.613,33 | 79,2 |
| F.V | Sonstige Forderungen (nicht veranschlagt) | -3.033,88 | 12.309,94 | -15.343,82 | -124,7 |
| F.V.2 | Vorschüsse (nicht veranschlagt) - Auszahlungen | -3.033,88 | 12.309,94 | -15.343,82 | -124,7 |
| G | Geldfluss aus der Finanzierungstätigkeit | 0,00 | 0,00 | 0,00 | |
| G.I | Einzahlungen aus der Finanzierungstätigkeit | 0,00 | 0,00 | 0,00 | |
| G.II | Auszahlungen aus der Finanzierungstätigkeit | 0,00 | 0,00 | 0,00 | |
| H | Veränderung der liquiden Mittel | -582.261,32 | -414.114,38 | -168.146,94 | -40,6 |

II. ABSCHLUSSRECHNUNGEN 2016

6. Finanzierungsrechnung – Langfassung

(Beträge in Euro)

Finanzierungsrechnung – Langfassung (x)

| DB 14.01.02.01 - Heerespersonalamt | | | | | |
|------------------------------------|---|----------------|----------------|---------------|-------|
| BRA-Position | Einzahlungen, Auszahlungen | Stand | | Veränderung | |
| | | 31.12.2016 | 31.12.2015 | In EUR | In % |
| A | Geldfluss aus der operativen Verwaltungstätigkeit | -25.601.074,36 | -23.972.040,32 | -1.629.034,04 | -6,8 |
| A.I | Einzahlungen aus Abgaben | 0,00 | 0,00 | 0,00 | |
| A.II | Einzahlungen aus der operativen Verwaltungstätigkeit | 10.578.407,96 | 11.079.487,31 | -501.079,35 | -4,5 |
| A.II.1 | Einzahlungen aus wirtschaftlicher Tätigkeit | 10.224.907,27 | 10.721.332,39 | -496.425,12 | -4,6 |
| A.II.1.2 | Einzahlungen aus Mieterträgen | 10.224.907,27 | 10.721.332,39 | -496.425,12 | -4,6 |
| A.II.2 | Einzahlungen aus Kostenbeiträgen und Gebühren | 112.985,02 | 87.968,31 | 25.016,71 | 28,4 |
| A.II.3 | Sonstige Einzahlungen | 240.515,67 | 270.186,61 | -29.670,94 | -11,0 |
| A.II.3.1 | Einzahlungen aus Geldstrafen | 9.117,82 | 7.553,97 | 1.563,85 | 20,7 |
| A.II.3.5 | Übrige sonstige Einzahlungen | 231.397,85 | 262.632,64 | -31.234,79 | -11,9 |
| A.III | Auszahlungen aus der operativen Verwaltungstätigkeit | -36.179.482,32 | -35.051.527,63 | -1.127.954,69 | -3,2 |
| A.III.1 | Auszahlungen aus Personalaufwand | -13.953.795,85 | -13.742.539,41 | -211.256,44 | -1,5 |
| A.III.1.1 | Auszahlungen aus Bezügen | -10.153.422,50 | -10.157.183,14 | 3.760,64 | 0,0 |
| A.III.1.1.1 | Auszahlungen aus Bezügen und bezugsgleich ausbezahlten Zulagen (inkl. Vorauszahlungen Beamtenbesoldung) | -10.153.422,50 | -10.157.183,14 | 3.760,64 | 0,0 |
| A.III.1.2 | Auszahlungen aus Mehrdienstleistungen | -628.066,16 | -479.504,01 | -148.562,15 | -31,0 |
| A.III.1.3 | Auszahlungen aus sonstigen Nebengebühren | -159.000,74 | -142.376,31 | -16.624,43 | -11,7 |
| A.III.1.3.1 | Auszahlungen aus Nebentätigkeit | 0,00 | -1.080,00 | 1.080,00 | 100,0 |
| A.III.1.3.2 | Auszahlungen aus Belohnungen | -95.466,00 | -69.285,00 | -26.181,00 | -37,8 |
| A.III.1.3.3 | Auszahlungen aus Zulagen | -63.534,74 | -72.011,31 | 8.476,57 | 11,8 |
| A.III.1.4 | Auszahlungen aus gesetzlichem Sozialaufwand | -2.544.078,11 | -2.541.636,74 | -2.441,37 | -0,1 |
| A.III.1.4.1 | Auszahlungen aus Sozialversicherungsbeiträgen | -793.531,46 | -809.110,85 | 15.579,39 | 1,9 |
| A.III.1.4.2 | Auszahlungen aus Dienstgeberbeiträgen zum Familienlastenausgleichsfonds | -586.339,44 | -586.322,20 | -17,24 | 0,0 |
| A.III.1.4.3 | Auszahlungen aus Dienstgeberbeiträgen zur Pensionskasse | -81.972,39 | -82.798,20 | 825,81 | 1,0 |
| A.III.1.4.4 | Auszahlungen aus Dienstgeberbeiträgen zur Mitarbeitervorsorgekasse | -19.891,72 | -23.556,63 | 3.664,91 | 15,6 |

II. ABSCHLUSSRECHNUNGEN 2016

6. Finanzierungsrechnung – Langfassung

(Beträge in Euro)

Finanzierungsrechnung – Langfassung (y)

| DB 14.01.02.01 - Heerespersonalamt | | | | | |
|------------------------------------|--|----------------|----------------|---------------|--------|
| BRA-Position | Einzahlungen, Auszahlungen | Stand | | Veränderung | |
| | | 31.12.2016 | 31.12.2015 | In EUR | In % |
| A.III.1.4.5 | Auszahlungen aus Dienstgeberbeiträgen aus Pensionen der Beamten | -1.062.343,10 | -1.039.848,86 | -22.494,24 | -2,2 |
| A.III.1.5 | Auszahlungen aus Abfertigungen, Jubiläumszuwendungen und nicht konsumierten Urlauben (nur finanzierungswirksamer Teil) | -166.513,56 | -122.785,00 | -43.728,56 | -35,6 |
| A.III.1.5.1 | Abfertigungen (nur finanzierungswirksamer Teil) | -76.362,72 | 0,00 | -76.362,72 | |
| A.III.1.5.2 | Jubiläumszuwendungen (nur finanzierungswirksamer Teil) | -90.150,84 | -122.785,00 | 32.634,16 | 26,6 |
| A.III.1.7 | Auszahlungen aus Aufwandsentschädigungen im Personalaufwand | -302.714,78 | -299.054,21 | -3.660,57 | -1,2 |
| A.III.2 | Auszahlungen aus betrieblichem Sachaufwand | -22.225.686,47 | -21.308.988,22 | -916.698,25 | -4,3 |
| A.III.2.3 | Auszahlungen aus Mieten | -11.354.490,32 | -11.631.456,42 | 276.966,10 | 2,4 |
| A.III.2.4 | Auszahlungen aus Instandhaltung | -5.970,43 | -717,85 | -5.252,58 | -731,7 |
| A.III.2.5 | Auszahlungen aus Telekommunikation und Nachrichtenaufwand | -132.431,25 | -136.138,20 | 3.706,95 | 2,7 |
| A.III.2.6 | Auszahlungen aus Reisen | -186.113,19 | -99.615,70 | -86.497,49 | -86,8 |
| A.III.2.7 | Auszahlungen aus Werkleistungen | -6.588.999,63 | -7.437.565,85 | 848.566,22 | 11,4 |
| A.III.2.8 | Auszahlungen aus Personalleihe und sonstigen Dienstverhältnissen zum Bund | -527.510,01 | -558.012,37 | 30.502,36 | 5,5 |
| A.III.2.9 | Auszahlungen aus Transporte durch Dritte | -2.296,40 | -3.080,00 | 783,60 | 25,4 |
| A.III.2.10 | Auszahlungen aus Heeresanlagen | -16.130,97 | -17.348,96 | 1.217,99 | 7,0 |
| A.III.2.11 | Auszahlungen aus Entschädigungen an Präsenz- und Zivildienstleistende | -1.562.494,45 | -1.247.073,45 | -315.421,00 | -25,3 |
| A.III.2.12 | Auszahlungen aus Geringwertigen Wirtschaftsgütern (GWG) | -5.027,76 | -981,60 | -4.046,16 | -412,2 |
| A.III.2.13 | Auszahlungen aus sonstigem betrieblichen Sachaufwand | -1.841.236,44 | -174.874,58 | -1.666.361,86 | -952,9 |
| A.III.2.13.1 | Auszahlungen aus Währungsdifferenzen | -5.215,90 | -5.426,70 | 210,80 | 3,9 |
| A.III.2.13.2 | Auszahlungen aus Energie | -18.350,01 | -21.207,57 | 2.857,56 | 13,5 |

6. Finanzierungsrechnung – Langfassung

(Beträge in Euro)

Finanzierungsrechnung – Langfassung (z)

| DB 14.01.02.01 - Heerespersonalamt | | | | | |
|------------------------------------|---|----------------|----------------|---------------|-------|
| BRA-Position | Einzahlungen, Auszahlungen | Stand | | Veränderung | |
| | | 31.12.2016 | 31.12.2015 | In EUR | In % |
| A.III.2.13.3 | Auszahlungen aus übrigem sonstigen betrieblichen Sachaufwand | -1.817.670,53 | -148.240,31 | -1.669.430,22 | kA |
| A.III.2.15 | Auszahlungen aus Vergütungen innerhalb des Bundes | -2.985,62 | -2.123,24 | -862,38 | -40,6 |
| B | Geldfluss aus Transfers | -6.288.932,78 | -7.315.511,97 | 1.026.579,19 | 14,0 |
| B.I | Einzahlungen aus Transfers | 0,00 | 0,00 | 0,00 | |
| B.II | Auszahlungen aus Transfers | -6.288.932,78 | -7.315.511,97 | 1.026.579,19 | 14,0 |
| B.II.1 | Auszahlungen aus Transfers an öffentliche Körperschaften und Rechtsträger | -107.548,68 | -88.934,46 | -18.614,22 | -20,9 |
| B.II.1.2 | Auszahlungen aus Transfers an Sozialversicherungsträger | -107.548,68 | -88.934,46 | -18.614,22 | -20,9 |
| B.II.4 | Auszahlungen aus Transfers an private Haushalte/ Institutionen | -6.181.384,10 | -7.226.577,51 | 1.045.193,41 | 14,5 |
| B.II.4.5 | Auszahlungen aus sonstigen Transfers an private Haushalte/ Institutionen | -6.181.384,10 | -7.226.577,51 | 1.045.193,41 | 14,5 |
| C | Geldfluss aus empfangenen sowie gewährten Darlehen und Vorschüssen | 0,00 | 0,00 | 0,00 | |
| C.I | Einzahlungen aus der Rückzahlung von Darlehen sowie gewährten Vorschüssen | 0,00 | 0,00 | 0,00 | |
| C.II | Auszahlungen aus der Gewährung von Darlehen sowie gewährten Vorschüssen | 0,00 | 0,00 | 0,00 | |
| D | Geldfluss aus der Investitionstätigkeit | 0,00 | 0,00 | 0,00 | |
| D.I | Einzahlungen aus der Investitionstätigkeit | 0,00 | 0,00 | 0,00 | |
| D.II | Auszahlungen aus der Investitionstätigkeit | 0,00 | 0,00 | 0,00 | |
| E | Nettofinanzierungssaldo (Summe A, B, C und D) | -31.890.007,14 | -31.287.552,29 | -602.454,85 | -1,9 |
| F | Geldfluss aus der nicht voranschlagswirksamen Gebarung | 31.335.250,94 | 30.868.263,86 | 466.987,08 | 1,5 |
| F.I | Kurzfristige Forderungen aus Abgaben | 0,00 | 0,00 | 0,00 | |
| F.II | Kurzfristige Verbindlichkeiten aus der Lohn- und Gehaltsabrechnung | 3.944,98 | 194,25 | 3.750,73 | kA |
| F.II.1 | Kurzfristige Verbindlichkeiten aus der Lohn- und Gehaltsabrechnung - Einzahlungen | 3.944,98 | 194,25 | 3.750,73 | kA |

II. ABSCHLUSSRECHNUNGEN 2016

6. Finanzierungsrechnung – Langfassung

(Beträge in Euro)

Finanzierungsrechnung – Langfassung (aa)

| DB 14.01.02.01 - Heerespersonalamt | | | | | |
|------------------------------------|--|---------------|---------------|-------------|--------|
| BRA-Position | Einzahlungen, Auszahlungen | Stand | | Veränderung | |
| | | 31.12.2016 | 31.12.2015 | In EUR | In % |
| F.III | Kurzfristige Verbindlichkeiten aus Abgaben | 0,00 | 0,00 | 0,00 | |
| F.IV | Verpflichtungen aus nicht voranschlagswirksamer Gebarung (durchlaufende Gebarung) | 31.335.071,93 | 30.855.387,97 | 479.683,96 | 1,6 |
| F.IV.1 | Verpflichtungen aus nicht voranschlagswirksamer Gebarung (durchlaufende Gebarung) - Einzahlungen | 31.456.027,01 | 31.575.365,89 | -119.338,88 | -0,4 |
| F.IV.1.1 | Abgaben | -4.320,00 | 4.380,07 | -8.700,07 | -198,6 |
| F.IV.1.3 | Sonst. Verpflicht. aus nicht voranschlagsw. Gebarung | 31.460.347,01 | 31.570.985,82 | -110.638,81 | -0,4 |
| F.IV.2 | Verpflichtungen aus nicht voranschlagswirksamer Gebarung (durchlaufende Gebarung) - Auszahlungen | -120.955,08 | -719.977,92 | 599.022,84 | 83,2 |
| F.IV.2.3 | Sonst. Verpflicht. aus nicht voranschlagsw. Gebarung | -120.955,08 | -719.977,92 | 599.022,84 | 83,2 |
| F.V | Sonstige Forderungen (nicht veranschlagt) | -3.765,97 | 12.681,64 | -16.447,61 | -129,7 |
| F.V.2 | Vorschüsse (nicht veranschlagt) - Auszahlungen | -3.765,97 | 12.681,64 | -16.447,61 | -129,7 |
| G | Geldfluss aus der Finanzierungstätigkeit | 0,00 | 0,00 | 0,00 | |
| G.I | Einzahlungen aus der Finanzierungstätigkeit | 0,00 | 0,00 | 0,00 | |
| G.II | Auszahlungen aus der Finanzierungstätigkeit | 0,00 | 0,00 | 0,00 | |
| H | Veränderung der liquiden Mittel | -554.756,20 | -419.288,43 | -135.467,77 | -32,3 |

II. ABSCHLUSSRECHNUNGEN 2016

6. Finanzierungsrechnung – Langfassung

(Beträge in Euro)

Finanzierungsrechnung – Langfassung (ab)

| DB 14.01.02.02 - Heeresgeschichtliches Museum | | | | | |
|---|---|---------------|---------------|-------------|--------|
| BRA-Position | Einzahlungen, Auszahlungen | Stand | | Veränderung | |
| | | 31.12.2016 | 31.12.2015 | In EUR | In % |
| A | Geldfluss aus der operativen Verwaltungstätigkeit | -5.768.983,70 | -5.359.813,61 | -409.170,09 | -7,6 |
| A.I | Einzahlungen aus Abgaben | 0,00 | 0,00 | 0,00 | |
| A.II | Einzahlungen aus der operativen Verwaltungstätigkeit | 824.396,20 | 794.475,28 | 29.920,92 | 3,8 |
| A.II.1 | Einzahlungen aus wirtschaftlicher Tätigkeit | 390.514,95 | 372.883,02 | 17.631,93 | 4,7 |
| A.II.1.2 | Einzahlungen aus Mieterträgen | 60.017,28 | 68.248,72 | -8.231,44 | -12,1 |
| A.II.1.4 | Einzahlungen aus der Veräußerung von Material | 319.555,99 | 302.732,43 | 16.823,56 | 5,6 |
| A.II.1.6 | Einzahlungen aus sonstigen betrieblichen Erträgen | 10.941,68 | 1.901,87 | 9.039,81 | 475,3 |
| A.II.2 | Einzahlungen aus Kostenbeiträgen und Gebühren | 342.177,07 | 330.726,32 | 11.450,75 | 3,5 |
| A.II.3 | Sonstige Einzahlungen | 91.704,18 | 90.756,85 | 947,33 | 1,0 |
| A.II.3.5 | Übrige sonstige Einzahlungen | 91.704,18 | 90.756,85 | 947,33 | 1,0 |
| A.II.5 | Einzahlungen aus Vergütungen innerhalb des Bundes | 0,00 | 109,09 | -109,09 | -100,0 |
| A.III | Auszahlungen aus der operativen Verwaltungstätigkeit | -6.593.379,90 | -6.154.288,89 | -439.091,01 | -7,1 |
| A.III.1 | Auszahlungen aus Personalaufwand | -4.060.836,43 | -3.801.319,33 | -259.517,10 | -6,8 |
| A.III.1.1 | Auszahlungen aus Bezügen | -3.053.537,38 | -2.857.738,49 | -195.798,89 | -6,9 |
| A.III.1.1.1 | Auszahlungen aus Bezügen und bezugsgleich ausbezahlten Zulagen (inkl. Vorauszahlungen Beamtenbeholdung) | -3.053.537,38 | -2.857.738,49 | -195.798,89 | -6,9 |
| A.III.1.2 | Auszahlungen aus Mehrdienstleistungen | -123.213,05 | -131.824,79 | 8.611,74 | 6,5 |
| A.III.1.3 | Auszahlungen aus sonstigen Nebengebühren | -65.994,99 | -54.096,40 | -11.898,59 | -22,0 |
| A.III.1.3.2 | Auszahlungen aus Belohnungen | -31.410,00 | -23.650,00 | -7.760,00 | -32,8 |
| A.III.1.3.3 | Auszahlungen aus Zulagen | -34.584,99 | -30.446,40 | -4.138,59 | -13,6 |
| A.III.1.4 | Auszahlungen aus gesetzlichem Sozialaufwand | -744.081,61 | -698.433,31 | -45.648,30 | -6,5 |
| A.III.1.4.1 | Auszahlungen aus Sozialversicherungsbeiträgen | -388.177,26 | -356.310,28 | -31.866,98 | -8,9 |
| A.III.1.4.2 | Auszahlungen aus Dienstgeberbeiträgen zum Familienlastenausgleichsfonds | -126.496,08 | -125.454,08 | -1.042,00 | -0,8 |
| A.III.1.4.3 | Auszahlungen aus Dienstgeberbeiträgen zur Pensionskasse | -26.750,68 | -22.610,88 | -4.139,80 | -18,3 |

II. ABSCHLUSSRECHNUNGEN 2016

6. Finanzierungsrechnung – Langfassung

(Beträge in Euro)

Finanzierungsrechnung – Langfassung (ac)

| DB 14.01.02.02 - Heeresgeschichtliches Museum | | | | | |
|---|---|---------------|---------------|-------------|-------|
| BRA-Position | Einzahlungen, Auszahlungen | Stand | | Veränderung | |
| | | 31.12.2016 | 31.12.2015 | In EUR | In % |
| A.III.1.4.4 | Auszahlungen aus Dienstgeberbeiträgen zur Mitarbeitervorsorgekasse | -9.152,51 | -6.870,21 | -2.282,30 | -33,2 |
| A.III.1.4.5 | Auszahlungen aus Dienstgeberbeiträgen aus Pensionen der Beamten | -193.505,08 | -187.187,86 | -6.317,22 | -3,4 |
| A.III.1.5 | Auszahlungen aus Abfertigungen, Jubiläumsszuwendungen und nicht konsumierten Urlauben (nur finanzierungswirksamer Teil) | -65.354,36 | -51.123,00 | -14.231,36 | -27,8 |
| A.III.1.5.1 | Abfertigungen (nur finanzierungswirksamer Teil) | -28.785,36 | 0,00 | -28.785,36 | |
| A.III.1.5.2 | Jubiläumsszuwendungen (nur finanzierungswirksamer Teil) | -36.569,00 | -51.123,00 | 14.554,00 | 28,5 |
| A.III.1.7 | Auszahlungen aus Aufwandsentschädigungen im Personalaufwand | -8.655,04 | -8.103,34 | -551,70 | -6,8 |
| A.III.2 | Auszahlungen aus betrieblichem Sachaufwand | -2.532.543,47 | -2.352.969,56 | -179.573,91 | -7,6 |
| A.III.2.2 | Auszahlungen aus Materialaufwand | -9.142,50 | -14.738,65 | 5.596,15 | 38,0 |
| A.III.2.3 | Auszahlungen aus Mieten | -5.839,18 | -10.517,46 | 4.678,28 | 44,5 |
| A.III.2.4 | Auszahlungen aus Instandhaltung | -64.681,73 | -65.782,49 | 1.100,76 | 1,7 |
| A.III.2.5 | Auszahlungen aus Telekommunikation und Nachrichtenaufwand | -26.938,26 | -20.923,92 | -6.014,34 | -28,7 |
| A.III.2.6 | Auszahlungen aus Reisen | -20.641,34 | -14.199,19 | -6.442,15 | -45,4 |
| A.III.2.7 | Auszahlungen aus Werkleistungen | -1.622.712,50 | -1.516.563,31 | -106.149,19 | -7,0 |
| A.III.2.8 | Auszahlungen aus Personalleihe und sonstigen Dienstverhältnissen zum Bund | -251.335,39 | -234.394,75 | -16.940,64 | -7,2 |
| A.III.2.9 | Auszahlungen aus Transporte durch Dritte | -39.446,85 | -2.226,66 | -37.220,19 | kA |
| A.III.2.12 | Auszahlungen aus Geringwertigen Wirtschaftsgütern (GWG) | -90.155,25 | -67.276,23 | -22.879,02 | -34,0 |
| A.III.2.13 | Auszahlungen aus sonstigem betrieblichen Sachaufwand | -400.902,89 | -405.441,00 | 4.538,11 | 1,1 |
| A.III.2.13.1 | Auszahlungen aus Währungsdifferenzen | -3.762,28 | -3.338,31 | -423,97 | -12,7 |
| A.III.2.13.2 | Auszahlungen aus Energie | -120.434,06 | -118.455,64 | -1.978,42 | -1,7 |

6. Finanzierungsrechnung – Langfassung

(Beträge in Euro)

Finanzierungsrechnung – Langfassung (ad)

| DB 14.01.02.02 - Heeresgeschichtliches Museum | | | | | |
|---|---|-------------|-------------|-------------|-------|
| BRA-Position | Einzahlungen, Auszahlungen | Stand | | Veränderung | |
| | | 31.12.2016 | 31.12.2015 | In EUR | In % |
| A.III.2.13.3 | Auszahlungen aus übrigem sonstigen betrieblichen Sachaufwand | -276.706,55 | -283.647,05 | 6.940,50 | 2,5 |
| A.III.2.15 | Auszahlungen aus Vergütungen innerhalb des Bundes | -747,58 | -905,90 | 158,32 | 17,5 |
| B | Geldfluss aus Transfers | 704,63 | -7.948,81 | 8.653,44 | 108,9 |
| B.I | Einzahlungen aus Transfers | 1.973,34 | 0,00 | 1.973,34 | |
| B.I.4 | Einzahlungen aus Transfers von privaten Haushalten und gemeinnützigen Einrichtungen | 1.973,34 | 0,00 | 1.973,34 | |
| B.II | Auszahlungen aus Transfers | -1.268,71 | -7.948,81 | 6.680,10 | 84,0 |
| B.II.2 | Auszahlungen aus Transfers an ausländische Körperschaften und Rechtsträger | -1.268,71 | -7.948,81 | 6.680,10 | 84,0 |
| B.II.2.1 | Auszahlungen aus Transfers an EU- Mitgliedstaaten | -1.268,71 | -7.948,81 | 6.680,10 | 84,0 |
| C | Geldfluss aus empfangenen sowie gewährten Darlehen und Vorschüssen | 0,00 | 0,00 | 0,00 | |
| C.I | Einzahlungen aus der Rückzahlung von Darlehen sowie gewährten Vorschüssen | 0,00 | 0,00 | 0,00 | |
| C.II | Auszahlungen aus der Gewährung von Darlehen sowie gewährten Vorschüssen | 0,00 | 0,00 | 0,00 | |
| D | Geldfluss aus der Investitionstätigkeit | -438.249,88 | -526.989,92 | 88.740,04 | 16,8 |
| D.I | Einzahlungen aus der Investitionstätigkeit | 0,00 | 0,00 | 0,00 | |
| D.II | Auszahlungen aus der Investitionstätigkeit | -438.249,88 | -526.989,92 | 88.740,04 | 16,8 |
| D.II.1 | Auszahlungen aus Sachanlagen | -418.044,80 | -504.235,88 | 86.191,08 | 17,1 |
| D.II.1.3 | Auszahlungen aus technischen Anlagen | -23.188,40 | -71.018,68 | 47.830,28 | 67,4 |
| D.II.1.3.1 | Auszahlungen aus technischen Anlagen | -23.188,40 | -71.018,68 | 47.830,28 | 67,4 |
| D.II.1.4 | Auszahlungen aus Amts-, Betriebs- und Geschäftsausstattung | -394.856,40 | -433.217,20 | 38.360,80 | 8,9 |
| D.II.1.4.1 | Auszahlungen aus Amts-, Betriebs- und Geschäftsausstattung | -394.856,40 | -433.217,20 | 38.360,80 | 8,9 |
| D.II.2 | Auszahlungen aus immateriellen Vermögenswerten | -20.205,08 | -22.754,04 | 2.548,96 | 11,2 |

II. ABSCHLUSSRECHNUNGEN 2016

6. Finanzierungsrechnung – Langfassung

(Beträge in Euro)

Finanzierungsrechnung – Langfassung (ae)

| DB 14.01.02.02 - Heeresgeschichtliches Museum | | | | | |
|---|--|---------------|---------------|-------------|--------|
| BRA-Position | Einzahlungen, Auszahlungen | Stand | | Veränderung | |
| | | 31.12.2016 | 31.12.2015 | In EUR | In % |
| D.II.2.1 | Auszahlungen aus immateriellen Vermögenswerten | -20.205,08 | -22.754,04 | 2.548,96 | 11,2 |
| E | Nettofinanzierungssaldo (Summe A, B, C und D) | -6.206.528,95 | -5.894.752,34 | -311.776,61 | -5,3 |
| F | Geldfluss aus der nicht voranschlagswirksamen Gebarung | 6.179.023,83 | 5.899.926,39 | 279.097,44 | 4,7 |
| F.I | Kurzfristige Forderungen aus Abgaben | 0,00 | 0,00 | 0,00 | |
| F.II | Kurzfristige Verbindlichkeiten aus der Lohn- und Gehaltsabrechnung | 0,00 | 0,00 | 0,00 | |
| F.III | Kurzfristige Verbindlichkeiten aus Abgaben | 0,00 | 0,00 | 0,00 | |
| F.IV | Verpflichtungen aus nicht voranschlagswirksamer Gebarung (durchlaufende Gebarung) | 6.178.291,74 | 5.900.298,09 | 277.993,65 | 4,7 |
| F.IV.1 | Verpflichtungen aus nicht voranschlagswirksamer Gebarung (durchlaufende Gebarung) - Einzahlungen | 6.226.394,82 | 5.878.495,48 | 347.899,34 | 5,9 |
| F.IV.1.1 | Abgaben | -38.223,55 | 724,95 | -38.948,50 | kA |
| F.IV.1.3 | Sonst. Verpflicht. aus nicht voranschlagsw. Gebarung | 6.264.618,37 | 5.877.770,53 | 386.847,84 | 6,6 |
| F.IV.2 | Verpflichtungen aus nicht voranschlagswirksamer Gebarung (durchlaufende Gebarung) - Auszahlungen | -48.103,08 | 21.802,61 | -69.905,69 | -320,6 |
| F.IV.2.1 | Abgaben | -20.529,06 | 14.967,12 | -35.496,18 | -237,2 |
| F.IV.2.3 | Sonst. Verpflicht. aus nicht voranschlagsw. Gebarung | -27.574,02 | 6.835,49 | -34.409,51 | -503,4 |
| F.V | Sonstige Forderungen (nicht veranschlagt) | 732,09 | -371,70 | 1.103,79 | 297,0 |
| F.V.2 | Vorschüsse (nicht veranschlagt) - Auszahlungen | 732,09 | -371,70 | 1.103,79 | 297,0 |
| G | Geldfluss aus der Finanzierungstätigkeit | 0,00 | 0,00 | 0,00 | |
| G.I | Einzahlungen aus der Finanzierungstätigkeit | 0,00 | 0,00 | 0,00 | |
| G.II | Auszahlungen aus der Finanzierungstätigkeit | 0,00 | 0,00 | 0,00 | |
| H | Veränderung der liquiden Mittel | -27.505,12 | 5.174,05 | -32.679,17 | -631,6 |

II. ABSCHLUSSRECHNUNGEN 2016

6. Finanzierungsrechnung – Langfassung

(Beträge in Euro)

Finanzierungsrechnung – Langfassung (af)

| GB 14.02 - Streitkräfte | | | | | |
|-------------------------|--|-------------------|-------------------|-----------------|--------|
| BRA-Position | Einzahlungen, Auszahlungen | Stand | | Veränderung | |
| | | 31.12.2016 | 31.12.2015 | In EUR | In % |
| A | Geldfluss aus der operativen Verwaltungstätigkeit | -1.634.018.992,09 | -1.505.673.590,94 | -128.345.401,15 | -8,5 |
| A.I | Einzahlungen aus Abgaben | 0,00 | 0,00 | 0,00 | |
| A.II | Einzahlungen aus der operativen Verwaltungstätigkeit | 33.484.248,14 | 47.377.860,40 | -13.893.612,26 | -29,3 |
| A.II.1 | Einzahlungen aus wirtschaftlicher Tätigkeit | 22.354.918,32 | 25.714.167,32 | -3.359.249,00 | -13,1 |
| A.II.1.2 | Einzahlungen aus Mieterträgen | 3.418.616,42 | 8.607.429,93 | -5.188.813,51 | -60,3 |
| A.II.1.4 | Einzahlungen aus der Veräußerung von Material | 12.882.591,46 | 12.771.133,96 | 111.457,50 | 0,9 |
| A.II.1.5 | Vorräten | 5.896.495,19 | 4.191.652,27 | 1.704.842,92 | 40,7 |
| A.II.1.6 | Einzahlungen aus sonstigen betrieblichen Erträgen | 157.215,25 | 143.951,16 | 13.264,09 | 9,2 |
| A.II.2 | Einzahlungen aus Kostenbeiträgen und Gebühren | 6.310.063,93 | 11.121.462,05 | -4.811.398,12 | -43,3 |
| A.II.3 | Sonstige Einzahlungen | 2.847.227,68 | 9.285.431,34 | -6.438.203,66 | -69,3 |
| A.II.3.1 | Einzahlungen aus Geldstrafen | 231.914,55 | 7.301.185,41 | -7.069.270,86 | -96,8 |
| A.II.3.3 | Einzahlungen aus Währungs-differenzen | 40.870,81 | 64.967,67 | -24.096,86 | -37,1 |
| A.II.3.5 | Übrige sonstige Einzahlungen | 2.574.442,32 | 1.919.278,26 | 655.164,06 | 34,1 |
| A.II.4 | Einzahlungen aus Finanzerträgen | 600.000,00 | 825.000,00 | -225.000,00 | -27,3 |
| A.II.4.1 | Einzahlungen aus Erträgen aus Zinsen | 600.000,00 | 0,00 | 600.000,00 | |
| A.II.4.1.1 | Einzahlungen aus Erträgen aus Zinsen in Euro | 600.000,00 | 0,00 | 600.000,00 | |
| A.II.4.3 | Einzahlungen aus Dividenden und ähnlichen Gewinnausschüttungen | 0,00 | 825.000,00 | -825.000,00 | -100,0 |
| A.II.5 | Einzahlungen aus Vergütungen innerhalb des Bundes | 1.372.038,21 | 431.799,69 | 940.238,52 | 217,8 |
| A.III | Auszahlungen aus der operativen Verwaltungstätigkeit | -1.667.503.240,23 | -1.553.051.451,34 | -114.451.788,89 | -7,4 |
| A.III.1 | Auszahlungen aus Personalaufwand | -1.051.469.810,67 | -1.020.099.584,53 | -31.370.226,14 | -3,1 |
| A.III.1.1 | Auszahlungen aus Bezügen | -729.143.171,80 | -708.936.632,43 | -20.206.539,37 | -2,9 |
| A.III.1.1.1 | Auszahlungen aus Bezügen und bezugsleich ausbezahlten Zulagen (inkl. Vorauszahlungen Beamtenbesoldung) | -729.143.171,80 | -708.936.632,43 | -20.206.539,37 | -2,9 |
| A.III.1.2 | Auszahlungen aus Mehrdienstleistungen | -65.895.122,92 | -60.209.026,40 | -5.686.096,52 | -9,4 |
| A.III.1.3 | Auszahlungen aus sonstigen Nebengebühren | -58.412.959,37 | -60.983.414,80 | 2.570.455,43 | 4,2 |

II. ABSCHLUSSRECHNUNGEN 2016

6. Finanzierungsrechnung – Langfassung

(Beträge in Euro)

Finanzierungsrechnung – Langfassung (ag)

| GB 14.02 - Streitkräfte | | | | | |
|-------------------------|--|-----------------|-----------------|----------------|-------|
| BRA-Position | Einzahlungen, Auszahlungen | Stand | | Veränderung | |
| | | 31.12.2016 | 31.12.2015 | In EUR | In % |
| A.III.1.3.1 | Auszahlungen aus Nebentätigkeit | -590.406,93 | -527.744,03 | -62.662,90 | -11,9 |
| A.III.1.3.2 | Auszahlungen aus Belohnungen | -5.743.828,61 | -5.086.643,35 | -657.185,26 | -12,9 |
| A.III.1.3.3 | Auszahlungen aus Zulagen | -52.078.723,83 | -55.369.027,42 | 3.290.303,59 | 5,9 |
| A.III.1.4 | Auszahlungen aus gesetzlichem Sozialaufwand | -182.444.484,13 | -175.295.525,06 | -7.148.959,07 | -4,1 |
| A.III.1.4.1 | Auszahlungen aus Sozialversicherungsbeiträgen | -58.242.765,08 | -56.577.860,39 | -1.664.904,69 | -2,9 |
| A.III.1.4.2 | Auszahlungen aus Dienstgeberbeiträgen zum Familienlastenausgleichsfonds | -32.547.153,41 | -32.485.573,41 | -61.580,00 | -0,2 |
| A.III.1.4.3 | Auszahlungen aus Dienstgeberbeiträgen zur Pensionskasse | -6.259.053,48 | -5.919.630,96 | -339.422,52 | -5,7 |
| A.III.1.4.4 | Auszahlungen aus Dienstgeberbeiträgen zur Mitarbeitervorsorgekasse | -1.244.769,81 | -1.232.625,63 | -12.144,18 | -1,0 |
| A.III.1.4.5 | Auszahlungen aus Dienstgeberbeiträgen aus Pensionen der Beamten | -84.150.742,35 | -79.079.834,67 | -5.070.907,68 | -6,4 |
| A.III.1.5 | Auszahlungen aus Abfertigungen, Jubiläumszuwendungen und nicht konsumierten Urlauben (nur finanzierungswirksamer Teil) | -11.926.354,68 | -10.973.705,59 | -952.649,09 | -8,7 |
| A.III.1.5.1 | Abfertigungen (nur finanzierungswirksamer Teil) | -2.045.364,56 | -1.369.543,65 | -675.820,91 | -49,4 |
| A.III.1.5.2 | Jubiläumszuwendungen (nur finanzierungswirksamer Teil) | -9.880.990,12 | -9.604.161,94 | -276.828,18 | -2,9 |
| A.III.1.6 | Auszahlungen aus freiwilligem Sozialaufwand | -39.031,53 | -67.751,39 | 28.719,86 | 42,4 |
| A.III.1.7 | Auszahlungen aus Aufwandsentschädigungen im Personalaufwand | -3.608.686,24 | -3.633.528,86 | 24.842,62 | 0,7 |
| A.III.2 | Auszahlungen aus betrieblichem Sachaufwand | -616.033.429,56 | -532.951.866,81 | -83.081.562,75 | -15,6 |
| A.III.2.2 | Auszahlungen aus Materialaufwand | -1.277.832,01 | -1.098.062,78 | -179.769,23 | -16,4 |
| A.III.2.3 | Auszahlungen aus Mieten | -18.357.545,34 | -22.339.030,04 | 3.981.484,70 | 17,8 |
| A.III.2.4 | Auszahlungen aus Instandhaltung | -132.275.793,89 | -90.991.804,17 | -41.283.989,72 | -45,4 |
| A.III.2.5 | Auszahlungen aus Telekommunikation und Nachrichtenaufwand | -4.815.228,62 | -4.659.267,82 | -155.960,80 | -3,4 |

II. ABSCHLUSSRECHNUNGEN 2016

6. Finanzierungsrechnung – Langfassung

(Beträge in Euro)

Finanzierungsrechnung – Langfassung (ah)

| GB 14.02 - Streitkräfte | | | | | |
|-------------------------|---|---------------------|---------------------|-------------------|-------------|
| BRA-Position | Einzahlungen, Auszahlungen | Stand | | Veränderung | |
| | | 31.12.2016 | 31.12.2015 | In EUR | In % |
| A.III.2.6 | Auszahlungen aus Reisen | -13.308.444,03 | -12.257.379,51 | -1.051.064,52 | -8,6 |
| A.III.2.7 | Auszahlungen aus Werkleistungen | -98.391.371,53 | -87.379.892,08 | -11.011.479,45 | -12,6 |
| A.III.2.8 | Auszahlungen aus Personalleihe und sonstigen Dienstverhältnissen zum Bund | -5.481.246,24 | -5.285.385,93 | -195.860,31 | -3,7 |
| A.III.2.9 | Auszahlungen aus Transporten durch Dritte | -7.136.506,61 | -5.322.260,67 | -1.814.245,94 | -34,1 |
| A.III.2.10 | Auszahlungen aus Heeresanlagen | -94.911.451,27 | -89.898.422,88 | -5.013.028,39 | -5,6 |
| A.III.2.11 | Auszahlungen aus Entschädigungen an Präsenz- und Zivildienstleistende | -58.675.246,24 | -67.435.415,62 | 8.760.169,38 | 13,0 |
| A.III.2.12 | Auszahlungen aus Geringwertigen Wirtschaftsgütern (GWG) | -236.407,63 | -167.295,60 | -69.112,03 | -41,3 |
| A.III.2.13 | Auszahlungen aus sonstigem betrieblichen Sachaufwand | -180.851.876,74 | -145.937.763,93 | -34.914.112,81 | -23,9 |
| A.III.2.13.1 | Auszahlungen aus Währungsdifferenzen | -201.759,54 | -209.959,49 | 8.199,95 | 3,9 |
| A.III.2.13.2 | Auszahlungen aus Energie | -29.891.502,60 | -32.550.752,70 | 2.659.250,10 | 8,2 |
| A.III.2.13.3 | Auszahlungen aus übrigem sonstigen betrieblichen Sachaufwand | -150.758.614,60 | -113.177.051,74 | -37.581.562,86 | -33,2 |
| A.III.2.15 | Auszahlungen aus Vergütungen innerhalb des Bundes | -314.479,41 | -179.885,78 | -134.593,63 | -74,8 |
| B | Geldfluss aus Transfers | 2.088.053,53 | 1.436.564,98 | 651.488,55 | 45,4 |
| B.I | Einzahlungen aus Transfers | 4.110.170,87 | 3.588.201,90 | 521.968,97 | 14,6 |
| B.I.1 | Einzahlungen aus Transfers von öffentlichen Körperschaften und Rechtsträgern | 17.124,13 | 1.905,64 | 15.218,49 | 798,6 |
| B.I.1.2 | Einzahlungen aus Transfers von Sozialversicherungsträgern | 4.556,11 | 0,00 | 4.556,11 | |
| B.I.1.5 | Einzahlungen aus Transfers von Gemeinden und Gemeindeverbänden | 12.568,02 | 1.905,64 | 10.662,38 | 559,5 |
| B.I.2 | Einzahlungen aus Transfers von ausländischen Körperschaften und Rechtsträgern | 3.093.046,74 | 3.586.296,26 | -493.249,52 | -13,8 |
| B.I.2.1 | Einzahlungen aus Transfers von EU- Mitgliedstaaten | 3.093.046,74 | 3.586.296,26 | -493.249,52 | -13,8 |
| B.I.3 | Einzahlungen aus Transfers von Unternehmen | 1.000.000,00 | 0,00 | 1.000.000,00 | |
| B.I.3.2 | Einzahlungen Ein Transfers an Unternehmen (ohne Bundesbeteiligung) | 1.000.000,00 | 0,00 | 1.000.000,00 | |

6. Finanzierungsrechnung – Langfassung

(Beträge in Euro)

Finanzierungsrechnung – Langfassung (ai)

| GB 14.02 - Streitkräfte | | | | | |
|-------------------------|--|-----------------|-----------------|----------------|-------|
| BRA-Position | Einzahlungen, Auszahlungen | Stand | | Veränderung | |
| | | 31.12.2016 | 31.12.2015 | In EUR | In % |
| B.II | Auszahlungen aus Transfers | -2.022.117,34 | -2.151.636,92 | 129.519,58 | 6,0 |
| B.II.2 | Auszahlungen aus Transfers an ausländische Körperschaften und Rechtsträger | -1.128.852,60 | -1.211.415,10 | 82.562,50 | 6,8 |
| B.II.2.1 | Auszahlungen aus Transfers an EU- Mitgliedstaaten | -1.128.852,60 | -1.211.415,10 | 82.562,50 | 6,8 |
| B.II.4 | Auszahlungen aus Transfers an private Haushalte/ Institutionen | -893.264,74 | -940.221,82 | 46.957,08 | 5,0 |
| B.II.4.4 | Auszahlungen aus Pensionsaufwand öffentlich Bediensteter, ÖBB, PTV, sonstige Ausgliederungen | 0,00 | -3.583,50 | 3.583,50 | 100,0 |
| B.II.4.4.1 | Pensionsauszahlungen | 0,00 | -3.583,50 | 3.583,50 | 100,0 |
| B.II.4.5 | Auszahlungen aus sonstigen Transfers an private Haushalte/ Institutionen | -893.264,74 | -936.638,32 | 43.373,58 | 4,6 |
| C | Geldfluss aus empfangenen sowie gewährten Darlehen und Vorschüssen | 0,00 | 0,00 | 0,00 | |
| C.I | Einzahlungen aus der Rückzahlung von Darlehen sowie gewährten Vorschüssen | 0,00 | 0,00 | 0,00 | |
| C.II | Auszahlungen aus der Gewährung von Darlehen sowie gewährten Vorschüssen | 0,00 | 0,00 | 0,00 | |
| D | Geldfluss aus der Investitionstätigkeit | -257.208.935,63 | -186.841.922,56 | -70.367.013,07 | -37,7 |
| D.I | Einzahlungen aus der Investitionstätigkeit | 0,00 | 0,00 | 0,00 | |
| D.II | Auszahlungen aus der Investitionstätigkeit | -257.208.935,63 | -186.841.922,56 | -70.367.013,07 | -37,7 |
| D.II.1 | Auszahlungen aus Sachanlagen | -257.208.935,63 | -186.841.922,56 | -70.367.013,07 | -37,7 |
| D.II.1.2 | Auszahlungen aus Gebäuden und Bauten | -60.406.397,57 | -51.067.074,11 | -9.339.323,46 | -18,3 |
| D.II.1.2.2 | Auszahlungen aus Anlagen im Bau (Gebäude) | -60.406.397,57 | -51.067.074,11 | -9.339.323,46 | -18,3 |
| D.II.1.3 | Auszahlungen aus technischen Anlagen | -114.403.368,42 | -89.481.433,46 | -24.921.934,96 | -27,9 |
| D.II.1.3.1 | Auszahlungen aus technischen Anlagen | -152.226,88 | 0,00 | -152.226,88 | |
| D.II.1.3.3 | Auszahlungen aus Fahrzeugen | -4.536.337,05 | 0,00 | -4.536.337,05 | |

II. ABSCHLUSSRECHNUNGEN 2016

6. Finanzierungsrechnung – Langfassung

(Beträge in Euro)

Finanzierungsrechnung – Langfassung (aj)

| GB 14.02 - Streitkräfte | | | | | |
|-------------------------|--|-------------------|-------------------|-----------------|--------|
| BRA-Position | Einzahlungen, Auszahlungen | Stand | | Veränderung | |
| | | 31.12.2016 | 31.12.2015 | In EUR | In % |
| D.II.1.3.5 | Auszahlungen aus technischen Anlagen des Bundesheeres | -109.714.804,49 | -89.481.433,46 | -20.233.371,03 | -22,6 |
| D.II.1.4 | Auszahlungen aus Amts-, Betriebs- und Geschäftsausstattung | -82.399.169,64 | -46.293.414,99 | -36.105.754,65 | -78,0 |
| D.II.1.4.1 | Auszahlungen aus Amts-, Betriebs- und Geschäftsausstattung | -17.556.097,48 | -84.752,85 | -17.471.344,63 | kA |
| D.II.1.4.2 | Auszahlungen aus Amts-, Betriebs- und Geschäftsausstattung des Bundesheeres | -64.843.072,16 | -46.208.662,14 | -18.634.410,02 | -40,3 |
| E | Nettofinanzierungssaldo (Summe A, B, C und D) | -1.889.139.874,19 | -1.691.078.948,52 | -198.060.925,67 | -11,7 |
| F | Geldfluss aus der nicht voranschlagswirksamen Gebarung | 1.889.593.177,34 | 1.690.844.749,58 | 198.748.427,76 | 11,8 |
| F.I | Kurzfristige Forderungen aus Abgaben | 0,00 | 0,00 | 0,00 | |
| F.II | Kurzfristige Verbindlichkeiten aus der Lohn- und Gehaltsabrechnung | 26.920,63 | -62.700,64 | 89.621,27 | 142,9 |
| F.II.1 | Kurzfristige Verbindlichkeiten aus der Lohn- und Gehaltsabrechnung - Einzahlungen | 26.920,63 | -62.700,64 | 89.621,27 | 142,9 |
| F.III | Kurzfristige Verbindlichkeiten aus Abgaben | 0,00 | 0,00 | 0,00 | |
| F.IV | Verpflichtungen aus nicht voranschlagswirksamer Gebarung (durchlaufende Gebarung) | 1.889.750.254,25 | 1.691.004.805,02 | 198.745.449,23 | 11,8 |
| F.IV.1 | Verpflichtungen aus nicht voranschlagswirksamer Gebarung (durchlaufende Gebarung) - Einzahlungen | 2.003.269.724,51 | 1.748.399.748,85 | 254.869.975,66 | 14,6 |
| F.IV.1.1 | Abgaben | 19.697.739,91 | 3.214.619,09 | 16.483.120,82 | 512,8 |
| F.IV.1.3 | Sonst. Verpflicht. aus nicht voranschlagsw. Gebarung | 1.983.571.984,60 | 1.745.185.129,76 | 238.386.854,84 | 13,7 |
| F.IV.2 | Verpflichtungen aus nicht voranschlagswirksamer Gebarung (durchlaufende Gebarung) - Auszahlungen | -113.519.470,26 | -57.394.943,83 | -56.124.526,43 | -97,8 |
| F.IV.2.1 | Abgaben | -492,71 | 492,71 | -985,42 | -200,0 |
| F.IV.2.3 | Sonst. Verpflicht. aus nicht voranschlagsw. Gebarung | -113.518.977,55 | -57.395.436,54 | -56.123.541,01 | -97,8 |

6. Finanzierungsrechnung – Langfassung

(Beträge in Euro)

Finanzierungsrechnung – Langfassung (ak)

| GB 14.02 - Streitkräfte | | | | | |
|-------------------------|--|-------------|-------------|-------------|-------|
| BRA-Position | Einzahlungen, Auszahlungen | Stand | | Veränderung | |
| | | 31.12.2016 | 31.12.2015 | In EUR | In % |
| F.V | Sonstige Forderungen (nicht veranschlagt) | -183.997,54 | -97.354,80 | -86.642,74 | -89,0 |
| F.V.2 | Vorschüsse (nicht veranschlagt) - Auszahlungen | -183.997,54 | -97.354,80 | -86.642,74 | -89,0 |
| G | Geldfluss aus der Finanzierungstätigkeit | 0,00 | 0,00 | 0,00 | |
| G.I | Einzahlungen aus der Finanzierungstätigkeit | 0,00 | 0,00 | 0,00 | |
| G.II | Auszahlungen aus der Finanzierungstätigkeit | 0,00 | 0,00 | 0,00 | |
| H | Veränderung der liquiden Mittel | 453.303,15 | -234.198,94 | 687.502,09 | 293,6 |

II. ABSCHLUSSRECHNUNGEN 2016

6. Finanzierungsrechnung – Langfassung

(Beträge in Euro)

Finanzierungsrechnung – Langfassung (al)

| DB 14.02.01 - Streitkräftebereitstellung | | | | | |
|--|--|-----------------|-----------------|----------------|--------|
| BRA-Position | Einzahlungen, Auszahlungen | Stand | | Veränderung | |
| | | 31.12.2016 | 31.12.2015 | In EUR | In % |
| A | Geldfluss aus der operativen Verwaltungstätigkeit | -199.942.438,38 | -173.012.128,16 | -26.930.310,22 | -15,6 |
| A.I | Einzahlungen aus Abgaben | 0,00 | 0,00 | 0,00 | |
| A.II | Einzahlungen aus der operativen Verwaltungstätigkeit | 2.553.937,83 | 18.356.199,21 | -15.802.261,38 | -86,1 |
| A.II.1 | Einzahlungen aus wirtschaftlicher Tätigkeit | 976.768,09 | 4.541.458,97 | -3.564.690,88 | -78,5 |
| A.II.1.2 | Einzahlungen aus Mieterträgen | 4.252,20 | 0,00 | 4.252,20 | |
| A.II.1.4 | Einzahlungen aus der Veräußerung von Material | 843.332,84 | 4.454.867,00 | -3.611.534,16 | -81,1 |
| A.II.1.6 | Einzahlungen aus sonstigen betrieblichen Erträgen | 129.183,05 | 86.591,97 | 42.591,08 | 49,2 |
| A.II.2 | Einzahlungen aus Kostenbeiträgen und Gebühren | 204.742,79 | 5.343.535,98 | -5.138.793,19 | -96,2 |
| A.II.3 | Sonstige Einzahlungen | 1.300.038,90 | 7.545.416,12 | -6.245.377,22 | -82,8 |
| A.II.3.1 | Einzahlungen aus Geldstrafen | 111.487,78 | 7.178.492,16 | -7.067.004,38 | -98,5 |
| A.II.3.5 | Übrige sonstige Einzahlungen | 1.188.551,12 | 366.923,96 | 821.627,16 | 223,9 |
| A.II.4 | Einzahlungen aus Finanzerträgen | 0,00 | 825.000,00 | -825.000,00 | -100,0 |
| A.II.4.3 | Einzahlungen aus Dividenden und ähnlichen Gewinnausschüttungen | 0,00 | 825.000,00 | -825.000,00 | -100,0 |
| A.II.5 | Einzahlungen aus Vergütungen innerhalb des Bundes | 72.388,05 | 100.788,14 | -28.400,09 | -28,2 |
| A.III | Auszahlungen aus der operativen Verwaltungstätigkeit | -202.496.376,21 | -191.368.327,37 | -11.128.048,84 | -5,8 |
| A.III.1 | Auszahlungen aus Personalaufwand | -64.394.749,01 | -62.248.521,74 | -2.146.227,27 | -3,5 |
| A.III.1.1 | Auszahlungen aus Bezügen | -48.176.052,70 | -46.902.234,09 | -1.273.818,61 | -2,7 |
| A.III.1.1.1 | Auszahlungen aus Bezügen und bezugsgleich ausbezahlten Zulagen (inkl. Vorauszahlungen Beamtenbe-soldung) | -48.176.052,70 | -46.902.234,09 | -1.273.818,61 | -2,7 |
| A.III.1.2 | Auszahlungen aus Mehrdienstleistungen | -2.367.049,57 | -2.185.291,11 | -181.758,46 | -8,3 |
| A.III.1.3 | Auszahlungen aus sonstigen Nebengebühren | -1.131.913,36 | -1.058.968,38 | -72.944,98 | -6,9 |
| A.III.1.3.1 | Auszahlungen aus Nebentätigkeit | -2.673,00 | -2.929,50 | 256,50 | 8,8 |
| A.III.1.3.2 | Auszahlungen aus Belohnungen | -234.897,00 | -211.616,80 | -23.280,20 | -11,0 |
| A.III.1.3.3 | Auszahlungen aus Zulagen | -894.343,36 | -844.422,08 | -49.921,28 | -5,9 |
| A.III.1.4 | Auszahlungen aus gesetzlichem Sozialaufwand | -11.647.503,09 | -11.281.805,13 | -365.697,96 | -3,2 |

II. ABSCHLUSSRECHNUNGEN 2016

6. Finanzierungsrechnung – Langfassung

(Beträge in Euro)

Finanzierungsrechnung – Langfassung (am)

| DB 14.02.01 - Streitkräftebereitstellung | | | | | |
|--|--|-----------------|-----------------|---------------|--------|
| BRA-Position | Einzahlungen, Auszahlungen | Stand | | Veränderung | |
| | | 31.12.2016 | 31.12.2015 | In EUR | In % |
| A.III.1.4.1 | Auszahlungen aus Sozialversicherungsbeiträgen | -5.128.530,23 | -4.980.839,51 | -147.690,72 | -3,0 |
| A.III.1.4.2 | Auszahlungen aus Dienstgeberbeiträgen zum Familienlastenausgleichsfonds | -2.066.632,44 | -2.036.984,97 | -29.647,47 | -1,5 |
| A.III.1.4.3 | Auszahlungen aus Dienstgeberbeiträgen zur Pensionskasse | -386.695,95 | -360.202,73 | -26.493,22 | -7,4 |
| A.III.1.4.4 | Auszahlungen aus Dienstgeberbeiträgen zur Mitarbeitervorsorgekasse | -142.230,01 | -133.249,58 | -8.980,43 | -6,7 |
| A.III.1.4.5 | Auszahlungen aus Dienstgeberbeiträgen aus Pensionen der Beamten | -3.923.414,46 | -3.770.528,34 | -152.886,12 | -4,1 |
| A.III.1.5 | Auszahlungen aus Abfertigungen, Jubiläumszuwendungen und nicht konsumierten Urlauben (nur finanzierungswirksamer Teil) | -949.468,42 | -687.412,18 | -262.056,24 | -38,1 |
| A.III.1.5.1 | Abfertigungen (nur finanzierungswirksamer Teil) | -316.202,42 | -133.058,40 | -183.144,02 | -137,6 |
| A.III.1.5.2 | Jubiläumszuwendungen (nur finanzierungswirksamer Teil) | -633.266,00 | -554.353,78 | -78.912,22 | -14,2 |
| A.III.1.6 | Auszahlungen aus freiwilligem Sozialaufwand | -20.836,60 | -33.063,54 | 12.226,94 | 37,0 |
| A.III.1.7 | Auszahlungen aus Aufwandsentschädigungen im Personalaufwand | -101.925,27 | -99.747,31 | -2.177,96 | -2,2 |
| A.III.2 | Auszahlungen aus betrieblichem Sachaufwand | -138.101.627,20 | -129.119.805,63 | -8.981.821,57 | -7,0 |
| A.III.2.2 | Auszahlungen aus Materialaufwand | -172.382,29 | -67.056,22 | -105.326,07 | -157,1 |
| A.III.2.3 | Auszahlungen aus Mieten | -2.736.501,25 | -2.099.561,50 | -636.939,75 | -30,3 |
| A.III.2.4 | Auszahlungen aus Instandhaltung | -11.372.086,44 | -9.439.743,05 | -1.932.343,39 | -20,5 |
| A.III.2.5 | Auszahlungen aus Telekommunikation und Nachrichtenaufwand | -3.843.649,96 | -3.712.824,76 | -130.825,20 | -3,5 |
| A.III.2.6 | Auszahlungen aus Reisen | -544.051,50 | -515.509,33 | -28.542,17 | -5,5 |
| A.III.2.7 | Auszahlungen aus Werkleistungen | -31.238.067,69 | -26.087.623,79 | -5.150.443,90 | -19,7 |
| A.III.2.8 | Auszahlungen aus Personalleihe und sonstigen Dienstverhältnissen zum Bund | -941.370,34 | -1.117.025,96 | 175.655,62 | 15,7 |

II. ABSCHLUSSRECHNUNGEN 2016

6. Finanzierungsrechnung – Langfassung

(Beträge in Euro)

Finanzierungsrechnung – Langfassung (an)

| DB 14.02.01 - Streitkräftebereitstellung | | | | | |
|--|--|------------------------|------------------------|-----------------------|--------------|
| BRA-Position | Einzahlungen, Auszahlungen | Stand | | Veränderung | |
| | | 31.12.2016 | 31.12.2015 | In EUR | In % |
| A.III.2.9 | Auszahlungen aus Transporte durch Dritte | -226.332,52 | -135.448,41 | -90.884,11 | -67,1 |
| A.III.2.10 | Auszahlungen aus Heeresanlagen | -42.386.267,74 | -48.193.237,18 | 5.806.969,44 | 12,1 |
| A.III.2.11 | Auszahlungen aus Entschädigungen an Präsenz- und Zivildienstleistende | -196.274,66 | -380.226,68 | 183.952,02 | 48,4 |
| A.III.2.12 | Auszahlungen aus Geringwertigen Wirtschaftsgütern (GWG) | -9.317,15 | -11.900,22 | 2.583,07 | 21,7 |
| A.III.2.13 | Auszahlungen aus sonstigem betrieblichen Sachaufwand | -44.276.202,30 | -37.350.890,13 | -6.925.312,17 | -18,5 |
| A.III.2.13.1 | Auszahlungen aus Währungsdifferenzen | -5.494,41 | -5.631,35 | 136,94 | 2,4 |
| A.III.2.13.2 | Auszahlungen aus Energie | -816,19 | -856,09 | 39,90 | 4,7 |
| A.III.2.13.3 | Auszahlungen aus übrigem sonstigen betrieblichen Sachaufwand | -44.269.891,70 | -37.344.402,69 | -6.925.489,01 | -18,5 |
| A.III.2.15 | Auszahlungen aus Vergütungen innerhalb des Bundes | -159.123,36 | -8.758,40 | -150.364,96 | kA |
| B | Geldfluss aus Transfers | -1.087.796,49 | -1.174.915,10 | 87.118,61 | 7,4 |
| B.I | Einzahlungen aus Transfers | 4.556,11 | 0,00 | 4.556,11 | |
| B.I.1 | Einzahlungen aus Transfers von öffentlichen Körperschaften und Rechtsträgern | 4.556,11 | 0,00 | 4.556,11 | |
| B.I.1.2 | Einzahlungen aus Transfers von Sozialversicherungsträgern | 4.556,11 | 0,00 | 4.556,11 | |
| B.II | Auszahlungen aus Transfers | -1.092.352,60 | -1.174.915,10 | 82.562,50 | 7,0 |
| B.II.2 | Auszahlungen aus Transfers an ausländische Körperschaften und Rechtsträger | -1.092.352,60 | -1.174.915,10 | 82.562,50 | 7,0 |
| B.II.2.1 | Auszahlungen aus Transfers an EU- Mitgliedstaaten | -1.092.352,60 | -1.174.915,10 | 82.562,50 | 7,0 |
| C | Geldfluss aus empfangenen sowie gewährten Darlehen und Vorschüssen | 0,00 | 0,00 | 0,00 | |
| C.I | Einzahlungen aus der Rückzahlung von Darlehen sowie gewährten Vorschüssen | 0,00 | 0,00 | 0,00 | |
| C.II | Auszahlungen aus der Gewährung von Darlehen sowie gewährten Vorschüssen | 0,00 | 0,00 | 0,00 | |
| D | Geldfluss aus der Investitionstätigkeit | -189.168.583,27 | -129.247.053,05 | -59.921.530,22 | -46,4 |
| D.I | Einzahlungen aus der Investitionstätigkeit | 0,00 | 0,00 | 0,00 | |

II. ABSCHLUSSRECHNUNGEN 2016

6. Finanzierungsrechnung – Langfassung

(Beträge in Euro)

Finanzierungsrechnung – Langfassung (ao)

| DB 14.02.01 - Streitkräftebereitstellung | | | | | |
|--|--|-----------------|-----------------|----------------|-------|
| BRA-Position | Einzahlungen, Auszahlungen | Stand | | Veränderung | |
| | | 31.12.2016 | 31.12.2015 | In EUR | In % |
| D.II | Auszahlungen aus der Investitionstätigkeit | -189.168.583,27 | -129.247.053,05 | -59.921.530,22 | -46,4 |
| D.II.1 | Auszahlungen aus Sachanlagen | -189.168.583,27 | -129.247.053,05 | -59.921.530,22 | -46,4 |
| D.II.1.3 | Auszahlungen aus technischen Anlagen | -113.813.628,56 | -89.145.267,44 | -24.668.361,12 | -27,7 |
| D.II.1.3.1 | Auszahlungen aus technischen Anlagen | -150.205,95 | 0,00 | -150.205,95 | |
| D.II.1.3.3 | Auszahlungen aus Fahrzeugen | -4.536.337,05 | 0,00 | -4.536.337,05 | |
| D.II.1.3.5 | Auszahlungen aus technischen Anlagen des Bundesheeres | -109.127.085,56 | -89.145.267,44 | -19.981.818,12 | -22,4 |
| D.II.1.4 | Auszahlungen aus Amts-, Betriebs- und Geschäftsausstattung | -75.354.954,71 | -40.101.785,61 | -35.253.169,10 | -87,9 |
| D.II.1.4.1 | Auszahlungen aus Amts-, Betriebs- und Geschäftsausstattung | -17.482.199,27 | 0,00 | -17.482.199,27 | |
| D.II.1.4.2 | Auszahlungen aus Amts-, Betriebs- und Geschäftsausstattung des Bundesheeres | -57.872.755,44 | -40.101.785,61 | -17.770.969,83 | -44,3 |
| E | Nettofinanzierungssaldo (Summe A, B, C und D) | -390.198.818,14 | -303.434.096,31 | -86.764.721,83 | -28,6 |
| F | Geldfluss aus der nicht voranschlagswirksamen Gebarung | 390.161.367,43 | 303.283.513,40 | 86.877.854,03 | 28,7 |
| F.I | Kurzfristige Forderungen aus Abgaben | 0,00 | 0,00 | 0,00 | |
| F.II | Kurzfristige Verbindlichkeiten aus der Lohn- und Gehaltsabrechnung | -37.064,76 | -820,74 | -36.244,02 | kA |
| F.II.1 | Kurzfristige Verbindlichkeiten aus der Lohn- und Gehaltsabrechnung - Einzahlungen | -37.064,76 | -820,74 | -36.244,02 | kA |
| F.III | Kurzfristige Verbindlichkeiten aus Abgaben | 0,00 | 0,00 | 0,00 | |
| F.IV | Verpflichtungen aus nicht voranschlagswirksamer Gebarung (durchlaufende Gebarung) | 390.187.784,00 | 303.252.538,16 | 86.935.245,84 | 28,7 |
| F.IV.1 | Verpflichtungen aus nicht voranschlagswirksamer Gebarung (durchlaufende Gebarung) - Einzahlungen | 500.966.509,85 | 328.143.534,22 | 172.822.975,63 | 52,7 |
| F.IV.1.1 | Abgaben | 20.859.121,76 | 289.524,08 | 20.569.597,68 | kA |

6. Finanzierungsrechnung – Langfassung

(Beträge in Euro)

Finanzierungsrechnung – Langfassung (ap)

| DB 14.02.01 - Streitkräftebereitstellung | | | | | |
|--|--|-----------------|----------------|----------------|--------|
| BRA-Position | Einzahlungen, Auszahlungen | Stand | | Veränderung | |
| | | 31.12.2016 | 31.12.2015 | In EUR | In % |
| F.IV.1.3 | Sonst. Verpflicht. aus nicht voranschlagsw. Gebarung | 480.107.388,09 | 327.854.010,14 | 152.253.377,95 | 46,4 |
| F.IV.2 | Verpflichtungen aus nicht voranschlagswirksamer Gebarung (durchlaufende Gebarung) - Auszahlungen | -110.778.725,85 | -24.890.996,06 | -85.887.729,79 | -345,1 |
| F.IV.2.3 | Sonst. Verpflicht. aus nicht voranschlagsw. Gebarung | -110.778.725,85 | -24.890.996,06 | -85.887.729,79 | -345,1 |
| F.V | Sonstige Forderungen (nicht veranschlagt) | 10.648,19 | 31.795,98 | -21.147,79 | -66,5 |
| F.V.2 | Vorschüsse (nicht veranschlagt) - Auszahlungen | 10.648,19 | 31.795,98 | -21.147,79 | -66,5 |
| G | Geldfluss aus der Finanzierungstätigkeit | 0,00 | 0,00 | 0,00 | |
| G.I | Einzahlungen aus der Finanzierungstätigkeit | 0,00 | 0,00 | 0,00 | |
| G.II | Auszahlungen aus der Finanzierungstätigkeit | 0,00 | 0,00 | 0,00 | |
| H | Veränderung der liquiden Mittel | -37.450,71 | -150.582,91 | 113.132,20 | 75,1 |

II. ABSCHLUSSRECHNUNGEN 2016

6. Finanzierungsrechnung – Langfassung

(Beträge in Euro)

Finanzierungsrechnung – Langfassung (aq)

| DB 14.02.02 - Streitkräfteunterhalt, allg. Einsatzvorbereitung u. Einsatz | | | | | |
|---|--|-------------------|-------------------|-----------------|-------|
| BRA-Position | Einzahlungen, Auszahlungen | Stand | | Veränderung | |
| | | 31.12.2016 | 31.12.2015 | In EUR | In % |
| A | Geldfluss aus der operativen Verwaltungstätigkeit | -1.434.076.553,71 | -1.332.661.462,78 | -101.415.090,93 | -7,6 |
| A.I | Einzahlungen aus Abgaben | 0,00 | 0,00 | 0,00 | |
| A.II | Einzahlungen aus der operativen Verwaltungstätigkeit | 30.930.310,31 | 29.021.661,19 | 1.908.649,12 | 6,6 |
| A.II.1 | Einzahlungen aus wirtschaftlicher Tätigkeit | 21.378.150,23 | 21.172.708,35 | 205.441,88 | 1,0 |
| A.II.1.2 | Einzahlungen aus Mieterträgen | 3.414.364,22 | 8.607.429,93 | -5.193.065,71 | -60,3 |
| A.II.1.4 | Einzahlungen aus der Veräußerung von Material | 12.039.258,62 | 8.316.266,96 | 3.722.991,66 | 44,8 |
| A.II.1.5 | Vorräten | 5.896.495,19 | 4.191.652,27 | 1.704.842,92 | 40,7 |
| A.II.1.6 | Einzahlungen aus sonstigen betrieblichen Erträgen | 28.032,20 | 57.359,19 | -29.326,99 | -51,1 |
| A.II.2 | Einzahlungen aus Kostenbeiträgen und Gebühren | 6.105.321,14 | 5.777.926,07 | 327.395,07 | 5,7 |
| A.II.3 | Sonstige Einzahlungen | 1.547.188,78 | 1.740.015,22 | -192.826,44 | -11,1 |
| A.II.3.1 | Einzahlungen aus Geldstrafen | 120.426,77 | 122.693,25 | -2.266,48 | -1,9 |
| A.II.3.3 | Einzahlungen aus Währungsdifferenzen | 40.870,81 | 64.967,67 | -24.096,86 | -37,1 |
| A.II.3.5 | Übrige sonstige Einzahlungen | 1.385.891,20 | 1.552.354,30 | -166.463,10 | -10,7 |
| A.II.4 | Einzahlungen aus Finanzerträgen | 600.000,00 | 0,00 | 600.000,00 | |
| A.II.4.1 | Einzahlungen aus Erträgen aus Zinsen | 600.000,00 | 0,00 | 600.000,00 | |
| A.II.4.1.1 | Einzahlungen aus Erträgen aus Zinsen in Euro | 600.000,00 | 0,00 | 600.000,00 | |
| A.II.5 | Einzahlungen aus Vergütungen innerhalb des Bundes | 1.299.650,16 | 331.011,55 | 968.638,61 | 292,6 |
| A.III | Auszahlungen aus der operativen Verwaltungstätigkeit | -1.465.006.864,02 | -1.361.683.123,97 | -103.323.740,05 | -7,6 |
| A.III.1 | Auszahlungen aus Personalaufwand | -987.075.061,66 | -957.851.062,79 | -29.223.998,87 | -3,1 |
| A.III.1.1 | Auszahlungen aus Bezügen | -680.967.119,10 | -662.034.398,34 | -18.932.720,76 | -2,9 |
| A.III.1.1.1 | Auszahlungen aus Bezügen und bezugsgleich ausbezahlten Zulagen (inkl. Vorauszahlungen Beamtenbe-soldung) | -680.967.119,10 | -662.034.398,34 | -18.932.720,76 | -2,9 |
| A.III.1.2 | Auszahlungen aus Mehrdienstleistungen | -63.528.073,35 | -58.023.735,29 | -5.504.338,06 | -9,5 |
| A.III.1.3 | Auszahlungen aus sonstigen Nebengebühren | -57.281.046,01 | -59.924.446,42 | 2.643.400,41 | 4,4 |
| A.III.1.3.1 | Auszahlungen aus Nebentätigkeit | -587.733,93 | -524.814,53 | -62.919,40 | -12,0 |
| A.III.1.3.2 | Auszahlungen aus Belohnungen | -5.508.931,61 | -4.875.026,55 | -633.905,06 | -13,0 |

6. Finanzierungsrechnung – Langfassung

(Beträge in Euro)

Finanzierungsrechnung – Langfassung (ar)

| DB 14.02.02 - Streitkräfteunterhalt, allg. Einsatzvorbereitung u. Einsatz | | | | | |
|---|--|-----------------|-----------------|----------------|-------|
| BRA-Position | Einzahlungen, Auszahlungen | Stand | | Veränderung | |
| | | 31.12.2016 | 31.12.2015 | In EUR | In % |
| A.III.1.3.3 | Auszahlungen aus Zulagen | -51.184.380,47 | -54.524.605,34 | 3.340.224,87 | 6,1 |
| A.III.1.4 | Auszahlungen aus gesetzlichem Sozialaufwand | -170.796.981,04 | -164.013.719,93 | -6.783.261,11 | -4,1 |
| A.III.1.4.1 | Auszahlungen aus Sozialversicherungsbeiträgen | -53.114.234,85 | -51.597.020,88 | -1.517.213,97 | -2,9 |
| A.III.1.4.2 | Auszahlungen aus Dienstgeberbeiträgen zum Familienlastenausgleichsfonds | -30.480.520,97 | -30.448.588,44 | -31.932,53 | -0,1 |
| A.III.1.4.3 | Auszahlungen aus Dienstgeberbeiträgen zur Pensionskasse | -5.872.357,53 | -5.559.428,23 | -312.929,30 | -5,6 |
| A.III.1.4.4 | Auszahlungen aus Dienstgeberbeiträgen zur Mitarbeitervorsorgekasse | -1.102.539,80 | -1.099.376,05 | -3.163,75 | -0,3 |
| A.III.1.4.5 | Auszahlungen aus Dienstgeberbeiträgen aus Pensionen der Beamten | -80.227.327,89 | -75.309.306,33 | -4.918.021,56 | -6,5 |
| A.III.1.5 | Auszahlungen aus Abfertigungen, Jubiläumszuwendungen und nicht konsumierten Urlauben (nur finanzierungswirksamer Teil) | -10.976.886,26 | -10.286.293,41 | -690.592,85 | -6,7 |
| A.III.1.5.1 | Abfertigungen (nur finanzierungswirksamer Teil) | -1.729.162,14 | -1.236.485,25 | -492.676,89 | -39,8 |
| A.III.1.5.2 | Jubiläumszuwendungen (nur finanzierungswirksamer Teil) | -9.247.724,12 | -9.049.808,16 | -197.915,96 | -2,2 |
| A.III.1.6 | Auszahlungen aus freiwilligem Sozialaufwand | -18.194,93 | -34.687,85 | 16.492,92 | 47,6 |
| A.III.1.7 | Auszahlungen aus Aufwandsentschädigungen im Personalaufwand | -3.506.760,97 | -3.533.781,55 | 27.020,58 | 0,8 |
| A.III.2 | Auszahlungen aus betrieblichem Sachaufwand | -477.931.802,36 | -403.832.061,18 | -74.099.741,18 | -18,4 |
| A.III.2.2 | Auszahlungen aus Materialaufwand | -1.105.449,72 | -1.031.006,56 | -74.443,16 | -7,2 |
| A.III.2.3 | Auszahlungen aus Mieten | -15.621.044,09 | -20.239.468,54 | 4.618.424,45 | 22,8 |
| A.III.2.4 | Auszahlungen aus Instandhaltung | -120.903.707,45 | -81.552.061,12 | -39.351.646,33 | -48,3 |
| A.III.2.5 | Auszahlungen aus Telekommunikation und Nachrichtenaufwand | -971.578,66 | -946.443,06 | -25.135,60 | -2,7 |
| A.III.2.6 | Auszahlungen aus Reisen | -12.764.392,53 | -11.741.870,18 | -1.022.522,35 | -8,7 |
| A.III.2.7 | Auszahlungen aus Werkleistungen | -67.153.303,84 | -61.292.268,29 | -5.861.035,55 | -9,6 |

II. ABSCHLUSSRECHNUNGEN 2016

6. Finanzierungsrechnung – Langfassung

(Beträge in Euro)

Finanzierungsrechnung – Langfassung (as)

| DB 14.02.02 - Streitkräfteunterhalt, allg. Einsatzvorbereitung u. Einsatz | | | | | |
|---|---|---------------------|---------------------|-------------------|-------------|
| BRA-Position | Einzahlungen, Auszahlungen | Stand | | Veränderung | |
| | | 31.12.2016 | 31.12.2015 | In EUR | In % |
| A.III.2.8 | Auszahlungen aus Personalleihe und sonstigen Dienstverhältnissen zum Bund | -4.539.875,90 | -4.168.359,97 | -371.515,93 | -8,9 |
| A.III.2.9 | Auszahlungen aus Transporte durch Dritte | -6.910.174,09 | -5.186.812,26 | -1.723.361,83 | -33,2 |
| A.III.2.10 | Auszahlungen aus Heeresanlagen | -52.525.183,53 | -41.705.185,70 | -10.819.997,83 | -25,9 |
| A.III.2.11 | Auszahlungen aus Entschädigungen an Präsenz- und Zivildienstleistende | -58.478.971,58 | -67.055.188,94 | 8.576.217,36 | 12,8 |
| A.III.2.12 | Auszahlungen aus Geringwertigen Wirtschaftsgütern (GWG) | -227.090,48 | -155.395,38 | -71.695,10 | -46,1 |
| A.III.2.13 | Auszahlungen aus sonstigem betrieblichen Sachaufwand | -136.575.674,44 | -108.586.873,80 | -27.988.800,64 | -25,8 |
| A.III.2.13.1 | Auszahlungen aus Währungs-differenzen | -196.265,13 | -204.328,14 | 8.063,01 | 4,0 |
| A.III.2.13.2 | Auszahlungen aus Energie | -29.890.686,41 | -32.549.896,61 | 2.659.210,20 | 8,2 |
| A.III.2.13.3 | Auszahlungen aus übrigem sonstigen betrieblichen Sachaufwand | -106.488.722,90 | -75.832.649,05 | -30.656.073,85 | -40,4 |
| A.III.2.15 | Auszahlungen aus Vergütungen innerhalb des Bundes | -155.356,05 | -171.127,38 | 15.771,33 | 9,2 |
| B | Geldfluss aus Transfers | 3.175.850,02 | 2.611.480,08 | 564.369,94 | 21,6 |
| B.I | Einzahlungen aus Transfers | 4.105.614,76 | 3.588.201,90 | 517.412,86 | 14,4 |
| B.I.1 | Einzahlungen aus Transfers von öffentlichen Körperschaften und Rechtsträgern | 12.568,02 | 1.905,64 | 10.662,38 | 559,5 |
| B.I.1.5 | Einzahlungen aus Transfers von Gemeinden und Gemeindeverbänden | 12.568,02 | 1.905,64 | 10.662,38 | 559,5 |
| B.I.2 | Einzahlungen aus Transfers von ausländischen Körperschaften und Rechtsträgern | 3.093.046,74 | 3.586.296,26 | -493.249,52 | -13,8 |
| B.I.2.1 | Einzahlungen aus Transfers von EU- Mitgliedstaaten | 3.093.046,74 | 3.586.296,26 | -493.249,52 | -13,8 |
| B.I.3 | Einzahlungen aus Transfers von Unternehmen | 1.000.000,00 | 0,00 | 1.000.000,00 | |
| B.I.3.2 | Einzahlungen Ein Transfers an Unternehmen (ohne Bundesbeteiligung) | 1.000.000,00 | 0,00 | 1.000.000,00 | |
| B.II | Auszahlungen aus Transfers | -929.764,74 | -976.721,82 | 46.957,08 | 4,8 |
| B.II.2 | Auszahlungen aus Transfers an ausländische Körperschaften und Rechtsträger | -36.500,00 | -36.500,00 | 0,00 | 0,0 |
| B.II.2.1 | Auszahlungen aus Transfers an EU- Mitgliedstaaten | -36.500,00 | -36.500,00 | 0,00 | 0,0 |

6. Finanzierungsrechnung – Langfassung

(Beträge in Euro)

Finanzierungsrechnung – Langfassung (at)

| DB 14.02.02 - Streitkräfteunterhalt, allg. Einsatzvorbereitung u. Einsatz | | | | | |
|---|--|----------------|----------------|----------------|-------|
| BRA-Position | Einzahlungen, Auszahlungen | Stand | | Veränderung | |
| | | 31.12.2016 | 31.12.2015 | In EUR | In % |
| B.II.4 | Auszahlungen aus Transfers an private Haushalte/ Institutionen | -893.264,74 | -940.221,82 | 46.957,08 | 5,0 |
| B.II.4.4 | Auszahlungen aus Pensionsaufwand öffentlich Bediensteter, ÖBB, PTV, sonstige Ausgliederungen | 0,00 | -3.583,50 | 3.583,50 | 100,0 |
| B.II.4.4.1 | Pensionsauszahlungen | 0,00 | -3.583,50 | 3.583,50 | 100,0 |
| B.II.4.5 | Auszahlungen aus sonstigen Transfers an private Haushalte/ Institutionen | -893.264,74 | -936.638,32 | 43.373,58 | 4,6 |
| C | Geldfluss aus empfangenen sowie gewährten Darlehen und Vorschüssen | 0,00 | 0,00 | 0,00 | |
| C.I | Einzahlungen aus der Rückzahlung von Darlehen sowie gewährten Vorschüssen | 0,00 | 0,00 | 0,00 | |
| C.II | Auszahlungen aus der Gewährung von Darlehen sowie gewährten Vorschüssen | 0,00 | 0,00 | 0,00 | |
| D | Geldfluss aus der Investitionstätigkeit | -68.040.352,36 | -57.594.869,51 | -10.445.482,85 | -18,1 |
| D.I | Einzahlungen aus der Investitionstätigkeit | 0,00 | 0,00 | 0,00 | |
| D.II | Auszahlungen aus der Investitionstätigkeit | -68.040.352,36 | -57.594.869,51 | -10.445.482,85 | -18,1 |
| D.II.1 | Auszahlungen aus Sachanlagen | -68.040.352,36 | -57.594.869,51 | -10.445.482,85 | -18,1 |
| D.II.1.2 | Auszahlungen aus Gebäuden und Bauten | -60.406.397,57 | -51.067.074,11 | -9.339.323,46 | -18,3 |
| D.II.1.2.2 | Auszahlungen aus Anlagen im Bau (Gebäude) | -60.406.397,57 | -51.067.074,11 | -9.339.323,46 | -18,3 |
| D.II.1.3 | Auszahlungen aus technischen Anlagen | -589.739,86 | -336.166,02 | -253.573,84 | -75,4 |
| D.II.1.3.1 | Auszahlungen aus technischen Anlagen | -2.020,93 | 0,00 | -2.020,93 | |
| D.II.1.3.5 | Auszahlungen aus technischen Anlagen des Bundesheeres | -587.718,93 | -336.166,02 | -251.552,91 | -74,8 |
| D.II.1.4 | Auszahlungen aus Amts-, Betriebs- und Geschäftsausstattung | -7.044.214,93 | -6.191.629,38 | -852.585,55 | -13,8 |
| D.II.1.4.1 | Auszahlungen aus Amts-, Betriebs- und Geschäftsausstattung | -73.898,21 | -84.752,85 | 10.854,64 | 12,8 |

II. ABSCHLUSSRECHNUNGEN 2016

6. Finanzierungsrechnung – Langfassung

(Beträge in Euro)

Finanzierungsrechnung – Langfassung (au)

| DB 14.02.02 - Streitkräfteunterhalt, allg. Einsatzvorbereitung u. Einsatz | | | | | |
|---|--|-------------------|-------------------|-----------------|--------|
| BRA-Position | Einzahlungen, Auszahlungen | Stand | | Veränderung | |
| | | 31.12.2016 | 31.12.2015 | In EUR | In % |
| D.II.1.4.2 | Auszahlungen aus Amts-, Betriebs- und Geschäftsausstattung des Bundesheeres | -6.970.316,72 | -6.106.876,53 | -863.440,19 | -14,1 |
| E | Nettofinanzierungssaldo (Summe A, B, C und D) | -1.498.941.056,05 | -1.387.644.852,21 | -111.296.203,84 | -8,0 |
| F | Geldfluss aus der nicht voranschlagswirksamen Gebarung | 1.499.431.809,91 | 1.387.561.236,18 | 111.870.573,73 | 8,1 |
| F.I | Kurzfristige Forderungen aus Abgaben | 0,00 | 0,00 | 0,00 | |
| F.II | Kurzfristige Verbindlichkeiten aus der Lohn- und Gehaltsabrechnung | 63.985,39 | -61.879,90 | 125.865,29 | 203,4 |
| F.II.1 | Kurzfristige Verbindlichkeiten aus der Lohn- und Gehaltsabrechnung - Einzahlungen | 63.985,39 | -61.879,90 | 125.865,29 | 203,4 |
| F.III | Kurzfristige Verbindlichkeiten aus Abgaben | 0,00 | 0,00 | 0,00 | |
| F.IV | Verpflichtungen aus nicht voranschlagswirksamer Gebarung (durchlaufende Gebarung) | 1.499.562.470,25 | 1.387.752.266,86 | 111.810.203,39 | 8,1 |
| F.IV.1 | Verpflichtungen aus nicht voranschlagswirksamer Gebarung (durchlaufende Gebarung) - Einzahlungen | 1.502.303.214,66 | 1.420.256.214,63 | 82.047.000,03 | 5,8 |
| F.IV.1.1 | Abgaben | -1.161.381,85 | 2.925.095,01 | -4.086.476,86 | -139,7 |
| F.IV.1.3 | Sonst. Verpflicht. aus nicht voranschlagsw. Gebarung | 1.503.464.596,51 | 1.417.331.119,62 | 86.133.476,89 | 6,1 |
| F.IV.2 | Verpflichtungen aus nicht voranschlagswirksamer Gebarung (durchlaufende Gebarung) - Auszahlungen | -2.740.744,41 | -32.503.947,77 | 29.763.203,36 | 91,6 |
| F.IV.2.1 | Abgaben | -492,71 | 492,71 | -985,42 | -200,0 |
| F.IV.2.3 | Sonst. Verpflicht. aus nicht voranschlagsw. Gebarung | -2.740.251,70 | -32.504.440,48 | 29.764.188,78 | 91,6 |
| F.V | Sonstige Forderungen (nicht veranschlagt) | -194.645,73 | -129.150,78 | -65.494,95 | -50,7 |
| F.V.2 | Vorschüsse (nicht veranschlagt) - Auszahlungen | -194.645,73 | -129.150,78 | -65.494,95 | -50,7 |
| G | Geldfluss aus der Finanzierungstätigkeit | 0,00 | 0,00 | 0,00 | |
| G.I | Einzahlungen aus der Finanzierungstätigkeit | 0,00 | 0,00 | 0,00 | |
| G.II | Auszahlungen aus der Finanzierungstätigkeit | 0,00 | 0,00 | 0,00 | |

II. ABSCHLUSSRECHNUNGEN 2016

6. Finanzierungsrechnung – Langfassung

(Beträge in Euro)

Finanzierungsrechnung – Langfassung (av)

| DB 14.02.02 - Streitkräfteunterhalt, allg. Einsatzvorbereitung u. Einsatz | | | | | |
|---|---------------------------------|------------|------------|-------------|-------|
| BRA- Position | Einzahlungen, Auszahlungen | Stand | | Veränderung | |
| | | 31.12.2016 | 31.12.2015 | In EUR | In % |
| H | Veränderung der liquiden Mittel | 490.753,86 | -83.616,03 | 574.369,89 | 686,9 |

II. ABSCHLUSSRECHNUNGEN 2016

6. Finanzierungsrechnung – Langfassung

(Beträge in Euro)

Finanzierungsrechnung – Langfassung (aw)

| DB 14.02.02.01 - Betrieb, allgemeine Einsatzvorbereitung und Einsatz | | | | | |
|--|--|-----------------|-----------------|----------------|-------|
| BRA-Position | Einzahlungen, Auszahlungen | Stand | | Veränderung | |
| | | 31.12.2016 | 31.12.2015 | In EUR | In % |
| A | Geldfluss aus der operativen Verwaltungstätigkeit | -899.711.718,53 | -851.275.505,32 | -48.436.213,21 | -5,7 |
| A.I | Einzahlungen aus Abgaben | 0,00 | 0,00 | 0,00 | |
| A.II | Einzahlungen aus der operativen Verwaltungstätigkeit | 12.471.533,43 | 9.901.849,10 | 2.569.684,33 | 26,0 |
| A.II.1 | Einzahlungen aus wirtschaftlicher Tätigkeit | 6.826.043,19 | 5.005.774,09 | 1.820.269,10 | 36,4 |
| A.II.1.2 | Einzahlungen aus Mieterträgen | 675.363,36 | 595.180,15 | 80.183,21 | 13,5 |
| A.II.1.4 | Einzahlungen aus der Veräußerung von Material | 445.542,10 | 443.203,58 | 2.338,52 | 0,5 |
| A.II.1.5 | Vorräten | 5.686.533,38 | 3.926.762,12 | 1.759.771,26 | 44,8 |
| A.II.1.6 | Einzahlungen aus sonstigen betrieblichen Erträgen | 18.604,35 | 40.628,24 | -22.023,89 | -54,2 |
| A.II.2 | Einzahlungen aus Kostenbeiträgen und Gebühren | 4.372.317,32 | 4.040.565,71 | 331.751,61 | 8,2 |
| A.II.3 | Sonstige Einzahlungen | 617.203,96 | 637.194,28 | -19.990,32 | -3,1 |
| A.II.3.1 | Einzahlungen aus Geldstrafen | 107.902,02 | 113.841,58 | -5.939,56 | -5,2 |
| A.II.3.3 | Einzahlungen aus Währungs-differenzen | 40.870,81 | 64.967,67 | -24.096,86 | -37,1 |
| A.II.3.5 | Übrige sonstige Einzahlungen | 468.431,13 | 458.385,03 | 10.046,10 | 2,2 |
| A.II.4 | Einzahlungen aus Finanzerträgen | 600.000,00 | 0,00 | 600.000,00 | |
| A.II.4.1 | Einzahlungen aus Erträgen aus Zinsen | 600.000,00 | 0,00 | 600.000,00 | |
| A.II.4.1.1 | Einzahlungen aus Erträgen aus Zinsen in Euro | 600.000,00 | 0,00 | 600.000,00 | |
| A.II.5 | Einzahlungen aus Vergütungen innerhalb des Bundes | 55.968,96 | 218.315,02 | -162.346,06 | -74,4 |
| A.III | Auszahlungen aus der operativen Verwaltungstätigkeit | -912.183.251,96 | -861.177.354,42 | -51.005.897,54 | -5,9 |
| A.III.1 | Auszahlungen aus Personalaufwand | -728.397.254,32 | -703.278.877,16 | -25.118.377,16 | -3,6 |
| A.III.1.1 | Auszahlungen aus Bezügen | -490.285.884,60 | -473.131.895,46 | -17.153.989,14 | -3,6 |
| A.III.1.1.1 | Auszahlungen aus Bezügen und bezugsgleich ausbezahlten Zulagen (inkl. Vorauszahlungen Beamtenbe-soldung) | -490.285.884,60 | -473.131.895,46 | -17.153.989,14 | -3,6 |
| A.III.1.2 | Auszahlungen aus Mehrdienstleistungen | -52.630.195,06 | -48.072.724,95 | -4.557.470,11 | -9,5 |
| A.III.1.3 | Auszahlungen aus sonstigen Nebengebühren | -50.183.015,66 | -53.400.904,91 | 3.217.889,25 | 6,0 |
| A.III.1.3.1 | Auszahlungen aus Nebentätigkeit | -105.168,25 | -123.007,62 | 17.839,37 | 14,5 |
| A.III.1.3.2 | Auszahlungen aus Belohnungen | -3.776.170,85 | -3.671.147,25 | -105.023,60 | -2,9 |

II. ABSCHLUSSRECHNUNGEN 2016

6. Finanzierungsrechnung – Langfassung

(Beträge in Euro)

Finanzierungsrechnung – Langfassung (ax)

| DB 14.02.02.01 - Betrieb, allgemeine Einsatzvorbereitung und Einsatz | | | | | |
|--|--|-----------------|-----------------|----------------|--------|
| BRA-Position | Einzahlungen, Auszahlungen | Stand | | Veränderung | |
| | | 31.12.2016 | 31.12.2015 | In EUR | In % |
| A.III.1.3.3 | Auszahlungen aus Zulagen | -46.301.676,56 | -49.606.750,04 | 3.305.073,48 | 6,7 |
| A.III.1.4 | Auszahlungen aus gesetzlichem Sozialaufwand | -124.777.847,48 | -118.984.094,92 | -5.793.752,56 | -4,9 |
| A.III.1.4.1 | Auszahlungen aus Sozialversicherungsbeiträgen | -37.520.006,90 | -36.338.472,33 | -1.181.534,57 | -3,3 |
| A.III.1.4.2 | Auszahlungen aus Dienstgeberbeiträgen zum Familienlastenausgleichsfonds | -22.392.641,90 | -22.170.255,05 | -222.386,85 | -1,0 |
| A.III.1.4.3 | Auszahlungen aus Dienstgeberbeiträgen zur Pensionskasse | -4.306.719,77 | -4.072.505,57 | -234.214,20 | -5,8 |
| A.III.1.4.4 | Auszahlungen aus Dienstgeberbeiträgen zur Mitarbeitervorsorgekasse | -902.079,27 | -859.003,45 | -43.075,82 | -5,0 |
| A.III.1.4.5 | Auszahlungen aus Dienstgeberbeiträgen aus Pensionen der Beamten | -59.656.399,64 | -55.543.858,52 | -4.112.541,12 | -7,4 |
| A.III.1.5 | Auszahlungen aus Abfertigungen, Jubiläumszuwendungen und nicht konsumierten Urlauben (nur finanzierungswirksamer Teil) | -7.912.750,20 | -7.042.791,00 | -869.959,20 | -12,4 |
| A.III.1.5.1 | Abfertigungen (nur finanzierungswirksamer Teil) | -1.233.238,42 | -615.946,34 | -617.292,08 | -100,2 |
| A.III.1.5.2 | Jubiläumszuwendungen (nur finanzierungswirksamer Teil) | -6.679.511,78 | -6.426.844,66 | -252.667,12 | -3,9 |
| A.III.1.6 | Auszahlungen aus freiwilligem Sozialaufwand | -18.194,93 | -34.687,85 | 16.492,92 | 47,6 |
| A.III.1.7 | Auszahlungen aus Aufwandsentschädigungen im Personalaufwand | -2.589.366,39 | -2.611.778,07 | 22.411,68 | 0,9 |
| A.III.2 | Auszahlungen aus betrieblichem Sachaufwand | -183.785.997,64 | -157.898.477,26 | -25.887.520,38 | -16,4 |
| A.III.2.2 | Auszahlungen aus Materialaufwand | -314.138,72 | -261.271,37 | -52.867,35 | -20,2 |
| A.III.2.3 | Auszahlungen aus Mieten | -6.874.692,90 | -5.141.304,81 | -1.733.388,09 | -33,7 |
| A.III.2.4 | Auszahlungen aus Instandhaltung | -3.013.278,51 | -2.797.965,25 | -215.313,26 | -7,7 |
| A.III.2.5 | Auszahlungen aus Telekommunikation und Nachrichtenaufwand | -964.006,05 | -941.173,15 | -22.832,90 | -2,4 |
| A.III.2.6 | Auszahlungen aus Reisen | -9.685.516,07 | -9.043.099,74 | -642.416,33 | -7,1 |
| A.III.2.7 | Auszahlungen aus Werkleistungen | -18.672.999,43 | -16.795.040,20 | -1.877.959,23 | -11,2 |

II. ABSCHLUSSRECHNUNGEN 2016

6. Finanzierungsrechnung – Langfassung

(Beträge in Euro)

Finanzierungsrechnung – Langfassung (ay)

| DB 14.02.02.01 - Betrieb, allgemeine Einsatzvorbereitung und Einsatz | | | | | |
|--|---|---------------------|---------------------|-------------------|-------------|
| BRA-Position | Einzahlungen, Auszahlungen | Stand | | Veränderung | |
| | | 31.12.2016 | 31.12.2015 | In EUR | In % |
| A.III.2.8 | Auszahlungen aus Personalleihe und sonstigen Dienstverhältnissen zum Bund | -1.434.175,78 | -1.261.331,09 | -172.844,69 | -13,7 |
| A.III.2.9 | Auszahlungen aus Transporte durch Dritte | -2.188.882,72 | -1.998.524,19 | -190.358,53 | -9,5 |
| A.III.2.10 | Auszahlungen aus Heeresanlagen | -3.892.848,48 | -3.616.506,47 | -276.342,01 | -7,6 |
| A.III.2.11 | Auszahlungen aus Entschädigungen an Präsenz- und Zivildienstleistende | -52.025.893,64 | -57.803.837,52 | 5.777.943,88 | 10,0 |
| A.III.2.12 | Auszahlungen aus Geringwertigen Wirtschaftsgütern (GWG) | -57.952,11 | -31.809,00 | -26.143,11 | -82,2 |
| A.III.2.13 | Auszahlungen aus sonstigem betrieblichen Sachaufwand | -84.579.572,13 | -58.084.325,10 | -26.495.247,03 | -45,6 |
| A.III.2.13.1 | Auszahlungen aus Währungs-differenzen | -160.602,80 | -170.658,36 | 10.055,56 | 5,9 |
| A.III.2.13.2 | Auszahlungen aus Energie | -227.066,08 | -240.281,16 | 13.215,08 | 5,5 |
| A.III.2.13.3 | Auszahlungen aus übrigem sonstigen betrieblichen Sachaufwand | -84.191.903,25 | -57.673.385,58 | -26.518.517,67 | -46,0 |
| A.III.2.15 | Auszahlungen aus Vergütungen innerhalb des Bundes | -82.041,10 | -122.289,37 | 40.248,27 | 32,9 |
| B | Geldfluss aus Transfers | 3.186.243,33 | 2.613.743,49 | 572.499,84 | 21,9 |
| B.I | Einzahlungen aus Transfers | 4.105.614,76 | 3.588.201,90 | 517.412,86 | 14,4 |
| B.I.1 | Einzahlungen aus Transfers von öffentlichen Körperschaften und Rechtsträgern | 12.568,02 | 1.905,64 | 10.662,38 | 559,5 |
| B.I.1.5 | Einzahlungen aus Transfers von Gemeinden und Gemeindeverbänden | 12.568,02 | 1.905,64 | 10.662,38 | 559,5 |
| B.I.2 | Einzahlungen aus Transfers von ausländischen Körperschaften und Rechtsträgern | 3.093.046,74 | 3.586.296,26 | -493.249,52 | -13,8 |
| B.I.2.1 | Einzahlungen aus Transfers von EU- Mitgliedstaaten | 3.093.046,74 | 3.586.296,26 | -493.249,52 | -13,8 |
| B.I.3 | Einzahlungen aus Transfers von Unternehmen | 1.000.000,00 | 0,00 | 1.000.000,00 | |
| B.I.3.2 | Einzahlungen Ein Transfers an Unternehmen (ohne Bundesbeteiligung) | 1.000.000,00 | 0,00 | 1.000.000,00 | |
| B.II | Auszahlungen aus Transfers | -919.371,43 | -974.458,41 | 55.086,98 | 5,7 |
| B.II.2 | Auszahlungen aus Transfers an ausländische Körperschaften und Rechtsträger | -36.500,00 | -36.500,00 | 0,00 | 0,0 |
| B.II.2.1 | Auszahlungen aus Transfers an EU- Mitgliedstaaten | -36.500,00 | -36.500,00 | 0,00 | 0,0 |

II. ABSCHLUSSRECHNUNGEN 2016

6. Finanzierungsrechnung – Langfassung

(Beträge in Euro)

Finanzierungsrechnung – Langfassung (az)

| DB 14.02.02.01 - Betrieb, allgemeine Einsatzvorbereitung und Einsatz | | | | | |
|--|--|-----------------|-----------------|----------------|-------|
| BRA-Position | Einzahlungen, Auszahlungen | Stand | | Veränderung | |
| | | 31.12.2016 | 31.12.2015 | In EUR | In % |
| B.II.4 | Auszahlungen aus Transfers an private Haushalte/ Institutionen | -882.871,43 | -937.958,41 | 55.086,98 | 5,9 |
| B.II.4.4 | Auszahlungen aus Pensionsaufwand öffentlich Bediensteter, ÖBB, PTV, sonstige Ausgliederungen | 0,00 | -3.583,50 | 3.583,50 | 100,0 |
| B.II.4.4.1 | Pensionsauszahlungen | 0,00 | -3.583,50 | 3.583,50 | 100,0 |
| B.II.4.5 | Auszahlungen aus sonstigen Transfers an private Haushalte/ Institutionen | -882.871,43 | -934.374,91 | 51.503,48 | 5,5 |
| C | Geldfluss aus empfangenen sowie gewährten Darlehen und Vorschüssen | 0,00 | 0,00 | 0,00 | |
| C.I | Einzahlungen aus der Rückzahlung von Darlehen sowie gewährten Vorschüssen | 0,00 | 0,00 | 0,00 | |
| C.II | Auszahlungen aus der Gewährung von Darlehen sowie gewährten Vorschüssen | 0,00 | 0,00 | 0,00 | |
| D | Geldfluss aus der Investitionstätigkeit | -318.269,79 | -292.743,59 | -25.526,20 | -8,7 |
| D.I | Einzahlungen aus der Investitionstätigkeit | 0,00 | 0,00 | 0,00 | |
| D.II | Auszahlungen aus der Investitionstätigkeit | -318.269,79 | -292.743,59 | -25.526,20 | -8,7 |
| D.II.1 | Auszahlungen aus Sachanlagen | -318.269,79 | -292.743,59 | -25.526,20 | -8,7 |
| D.II.1.3 | Auszahlungen aus technischen Anlagen | -75.187,17 | -89.847,10 | 14.659,93 | 16,3 |
| D.II.1.3.5 | Auszahlungen aus technischen Anlagen des Bundesheeres | -75.187,17 | -89.847,10 | 14.659,93 | 16,3 |
| D.II.1.4 | Auszahlungen aus Amts-, Betriebs- und Geschäftsausstattung | -243.082,62 | -202.896,49 | -40.186,13 | -19,8 |
| D.II.1.4.1 | Auszahlungen aus Amts-, Betriebs- und Geschäftsausstattung | -57.392,20 | -57.136,45 | -255,75 | -0,5 |
| D.II.1.4.2 | Auszahlungen aus Amts-, Betriebs- und Geschäftsausstattung des Bundesheeres | -185.690,42 | -145.760,04 | -39.930,38 | -27,4 |
| E | Nettofinanzierungssaldo (Summe A, B, C und D) | -896.843.744,99 | -848.954.505,42 | -47.889.239,57 | -5,6 |

II. ABSCHLUSSRECHNUNGEN 2016

6. Finanzierungsrechnung – Langfassung

(Beträge in Euro)

Finanzierungsrechnung – Langfassung (ba)

| DB 14.02.02.01 - Betrieb, allgemeine Einsatzvorbereitung und Einsatz | | | | | |
|--|--|----------------|----------------|---------------|-------|
| BRA-Position | Einzahlungen, Auszahlungen | Stand | | Veränderung | |
| | | 31.12.2016 | 31.12.2015 | In EUR | In % |
| F | Geldfluss aus der nicht voranschlagswirksamen Gebarung | 897.434.116,95 | 848.936.261,46 | 48.497.855,49 | 5,7 |
| F.I | Kurzfristige Forderungen aus Abgaben | 0,00 | 0,00 | 0,00 | |
| F.II | Kurzfristige Verbindlichkeiten aus der Lohn- und Gehaltsabrechnung | 63.948,85 | -12.541,01 | 76.489,86 | 609,9 |
| F.II.1 | Kurzfristige Verbindlichkeiten aus der Lohn- und Gehaltsabrechnung - Einzahlungen | 63.948,85 | -12.541,01 | 76.489,86 | 609,9 |
| F.III | Kurzfristige Verbindlichkeiten aus Abgaben | 0,00 | 0,00 | 0,00 | |
| F.IV | Verpflichtungen aus nicht voranschlagswirksamer Gebarung (durchlaufende Gebarung) | 897.461.524,60 | 849.019.657,56 | 48.441.867,04 | 5,7 |
| F.IV.1 | Verpflichtungen aus nicht voranschlagswirksamer Gebarung (durchlaufende Gebarung) - Einzahlungen | 896.663.208,79 | 862.373.108,43 | 34.290.100,36 | 4,0 |
| F.IV.1.1 | Abgaben | 101.146,69 | -27.657,20 | 128.803,89 | 465,7 |
| F.IV.1.3 | Sonst. Verpflicht. aus nicht voranschlagsw. Gebarung | 896.562.062,10 | 862.400.765,63 | 34.161.296,47 | 4,0 |
| F.IV.2 | Verpflichtungen aus nicht voranschlagswirksamer Gebarung (durchlaufende Gebarung) - Auszahlungen | 798.315,81 | -13.353.450,87 | 14.151.766,68 | 106,0 |
| F.IV.2.1 | Abgaben | 0,00 | 0,00 | 0,00 | |
| F.IV.2.3 | Sonst. Verpflicht. aus nicht voranschlagsw. Gebarung | 798.315,81 | -13.353.450,87 | 14.151.766,68 | 106,0 |
| F.V | Sonstige Forderungen (nicht veranschlagt) | -91.356,50 | -70.855,09 | -20.501,41 | -28,9 |
| F.V.2 | Vorschüsse (nicht veranschlagt) - Auszahlungen | -91.356,50 | -70.855,09 | -20.501,41 | -28,9 |
| G | Geldfluss aus der Finanzierungstätigkeit | 0,00 | 0,00 | 0,00 | |
| G.I | Einzahlungen aus der Finanzierungstätigkeit | 0,00 | 0,00 | 0,00 | |
| G.II | Auszahlungen aus der Finanzierungstätigkeit | 0,00 | 0,00 | 0,00 | |
| H | Veränderung der liquiden Mittel | 590.371,96 | -18.243,96 | 608.615,92 | kA |

6. Finanzierungsrechnung – Langfassung

(Beträge in Euro)

Finanzierungsrechnung – Langfassung (bb)

| DB 14.02.02.02 - Logistische Unterstützung Land | | | | | |
|---|---|-----------------|-----------------|---------------|-------|
| BRA-Position | Einzahlungen, Auszahlungen | Stand | | Veränderung | |
| | | 31.12.2016 | 31.12.2015 | In EUR | In % |
| A | Geldfluss aus der operativen Verwaltungstätigkeit | -173.881.683,00 | -165.169.860,63 | -8.711.822,37 | -5,3 |
| A.I | Einzahlungen aus Abgaben | 0,00 | 0,00 | 0,00 | |
| A.II | Einzahlungen aus der operativen Verwaltungstätigkeit | 2.642.780,42 | 3.804.006,29 | -1.161.225,87 | -30,5 |
| A.II.1 | Einzahlungen aus wirtschaftlicher Tätigkeit | 2.141.218,59 | 3.355.854,34 | -1.214.635,75 | -36,2 |
| A.II.1.4 | Einzahlungen aus der Veräußerung von Material | 2.131.790,74 | 3.339.123,39 | -1.207.332,65 | -36,2 |
| A.II.1.6 | Einzahlungen aus sonstigen betrieblichen Erträgen | 9.427,85 | 16.730,95 | -7.303,10 | -43,7 |
| A.II.2 | Einzahlungen aus Kostenbeiträgen und Gebühren | 382.870,12 | 360.064,15 | 22.805,97 | 6,3 |
| A.II.3 | Sonstige Einzahlungen | 26.227,23 | 22.132,22 | 4.095,01 | 18,5 |
| A.II.3.1 | Einzahlungen aus Geldstrafen | 7.176,92 | 3.569,70 | 3.607,22 | 101,1 |
| A.II.3.5 | Übrige sonstige Einzahlungen | 19.050,31 | 18.562,52 | 487,79 | 2,6 |
| A.II.5 | Einzahlungen aus Vergütungen innerhalb des Bundes | 92.464,48 | 65.955,58 | 26.508,90 | 40,2 |
| A.III | Auszahlungen aus der operativen Verwaltungstätigkeit | -176.524.463,42 | -168.973.866,92 | -7.550.596,50 | -4,5 |
| A.III.1 | Auszahlungen aus Personalaufwand | -124.218.055,89 | -121.209.735,94 | -3.008.319,95 | -2,5 |
| A.III.1.1 | Auszahlungen aus Bezügen | -91.822.721,48 | -90.032.005,65 | -1.790.715,83 | -2,0 |
| A.III.1.1.1 | Auszahlungen aus Bezügen und bezugsgleich ausbezahlten Zulagen (inkl. Vorauszahlungen Beamtenbeholdung) | -91.822.721,48 | -90.032.005,65 | -1.790.715,83 | -2,0 |
| A.III.1.2 | Auszahlungen aus Mehrdienstleistungen | -4.298.724,86 | -3.808.712,22 | -490.012,64 | -12,9 |
| A.III.1.3 | Auszahlungen aus sonstigen Nebengebühren | -3.862.597,32 | -3.409.643,48 | -452.953,84 | -13,3 |
| A.III.1.3.1 | Auszahlungen aus Nebentätigkeit | -27.494,01 | -30.755,62 | 3.261,61 | 10,6 |
| A.III.1.3.2 | Auszahlungen aus Belohnungen | -1.011.224,00 | -689.414,50 | -321.809,50 | -46,7 |
| A.III.1.3.3 | Auszahlungen aus Zulagen | -2.823.879,31 | -2.689.473,36 | -134.405,95 | -5,0 |
| A.III.1.4 | Auszahlungen aus gesetzlichem Sozialaufwand | -22.163.736,46 | -21.723.502,90 | -440.233,56 | -2,0 |
| A.III.1.4.1 | Auszahlungen aus Sozialversicherungsbeiträgen | -8.500.411,43 | -8.341.551,63 | -158.859,80 | -1,9 |
| A.III.1.4.2 | Auszahlungen aus Dienstgeberbeiträgen zum Familienlastenausgleichsfonds | -3.843.023,37 | -3.851.054,57 | 8.031,20 | 0,2 |

II. ABSCHLUSSRECHNUNGEN 2016

6. Finanzierungsrechnung – Langfassung

(Beträge in Euro)

Finanzierungsrechnung – Langfassung (bc)

| DB 14.02.02.02 - Logistische Unterstützung Land | | | | | |
|---|--|----------------|----------------|---------------|-------|
| BRA-Position | Einzahlungen, Auszahlungen | Stand | | Veränderung | |
| | | 31.12.2016 | 31.12.2015 | In EUR | In % |
| A.III.1.4.3 | Auszahlungen aus Dienstgeberbeiträgen zur Pensionskasse | -741.299,77 | -705.553,26 | -35.746,51 | -5,1 |
| A.III.1.4.4 | Auszahlungen aus Dienstgeberbeiträgen zur Mitarbeitervorsorgekasse | -121.046,40 | -152.232,19 | 31.185,79 | 20,5 |
| A.III.1.4.5 | Auszahlungen aus Dienstgeberbeiträgen aus Pensionen der Beamten | -8.957.955,49 | -8.673.111,25 | -284.844,24 | -3,3 |
| A.III.1.5 | Auszahlungen aus Abfertigungen, Jubiläumszuwendungen und nicht konsumierten Urlauben (nur finanzierungswirksamer Teil) | -1.505.673,02 | -1.678.259,13 | 172.586,11 | 10,3 |
| A.III.1.5.1 | Abfertigungen (nur finanzierungswirksamer Teil) | -364.451,76 | -503.704,35 | 139.252,59 | 27,7 |
| A.III.1.5.2 | Jubiläumszuwendungen (nur finanzierungswirksamer Teil) | -1.141.221,26 | -1.174.554,78 | 33.333,52 | 2,8 |
| A.III.1.7 | Auszahlungen aus Aufwandsentschädigungen im Personalaufwand | -564.602,75 | -557.612,56 | -6.990,19 | -1,3 |
| A.III.2 | Auszahlungen aus betrieblichem Sachaufwand | -52.306.407,53 | -47.764.130,98 | -4.542.276,55 | -9,5 |
| A.III.2.2 | Auszahlungen aus Materialaufwand | -467.538,10 | -443.370,10 | -24.168,00 | -5,5 |
| A.III.2.3 | Auszahlungen aus Mieten | -657.700,06 | -362.459,21 | -295.240,85 | -81,5 |
| A.III.2.4 | Auszahlungen aus Instandhaltung | -9.832.901,78 | -10.758.013,40 | 925.111,62 | 8,6 |
| A.III.2.5 | Auszahlungen aus Telekommunikation und Nachrichtenaufwand | -28,60 | -60,00 | 31,40 | 52,3 |
| A.III.2.6 | Auszahlungen aus Reisen | -1.177.055,94 | -996.249,51 | -180.806,43 | -18,2 |
| A.III.2.7 | Auszahlungen aus Werkleistungen | -1.731.123,07 | -1.588.488,50 | -142.634,57 | -9,0 |
| A.III.2.8 | Auszahlungen aus Personalleihe und sonstigen Dienstverhältnissen zum Bund | -1.780.327,28 | -1.644.484,07 | -135.843,21 | -8,3 |
| A.III.2.9 | Auszahlungen aus Transporte durch Dritte | -4.529.167,48 | -3.065.732,24 | -1.463.435,24 | -47,7 |
| A.III.2.10 | Auszahlungen aus Heeresanlagen | -21.464.583,07 | -17.728.935,14 | -3.735.647,93 | -21,1 |
| A.III.2.11 | Auszahlungen aus Entschädigungen an Präsenz- und Zivildienstleistende | -2.482.177,86 | -3.520.652,72 | 1.038.474,86 | 29,5 |

6. Finanzierungsrechnung – Langfassung

(Beträge in Euro)

Finanzierungsrechnung – Langfassung (bd)

| DB 14.02.02.02 - Logistische Unterstützung Land | | | | | |
|---|---|---------------|---------------|-------------|-------|
| BRA-Position | Einzahlungen, Auszahlungen | Stand | | Veränderung | |
| | | 31.12.2016 | 31.12.2015 | In EUR | In % |
| A.III.2.12 | Auszahlungen aus Geringwertigen Wirtschaftsgütern (GWG) | -151.537,12 | -117.063,92 | -34.473,20 | -29,5 |
| A.III.2.13 | Auszahlungen aus sonstigem betrieblichen Sachaufwand | -8.032.267,17 | -7.538.563,12 | -493.704,05 | -6,6 |
| A.III.2.13.1 | Auszahlungen aus Währungs-differenzen | -11.348,71 | -11.169,70 | -179,01 | -1,6 |
| A.III.2.13.2 | Auszahlungen aus Energie | -3.835,91 | -2.481,91 | -1.354,00 | -54,6 |
| A.III.2.13.3 | Auszahlungen aus übrigem sonstigen betrieblichen Sachaufwand | -8.017.082,55 | -7.524.911,51 | -492.171,04 | -6,5 |
| A.III.2.15 | Auszahlungen aus Vergütungen innerhalb des Bundes | 0,00 | -59,05 | 59,05 | 100,0 |
| B | Geldfluss aus Transfers | -15,00 | -272,00 | 257,00 | 94,5 |
| B.I | Einzahlungen aus Transfers | 0,00 | 0,00 | 0,00 | |
| B.II | Auszahlungen aus Transfers | -15,00 | -272,00 | 257,00 | 94,5 |
| B.II.4 | Auszahlungen aus Transfers an private Haushalte/ Institutionen | -15,00 | -272,00 | 257,00 | 94,5 |
| B.II.4.5 | Auszahlungen aus sonstigen Transfers an private Haushalte/ Institutionen | -15,00 | -272,00 | 257,00 | 94,5 |
| C | Geldfluss aus empfangenen sowie gewährten Darlehen und Vorschüssen | 0,00 | 0,00 | 0,00 | |
| C.I | Einzahlungen aus der Rückzahlung von Darlehen sowie gewährten Vorschüssen | 0,00 | 0,00 | 0,00 | |
| C.II | Auszahlungen aus der Gewährung von Darlehen sowie gewährten Vorschüssen | 0,00 | 0,00 | 0,00 | |
| D | Geldfluss aus der Investitionstätigkeit | -1.113.352,58 | -1.228.310,58 | 114.958,00 | 9,4 |
| D.I | Einzahlungen aus der Investitionstätigkeit | 0,00 | 0,00 | 0,00 | |
| D.II | Auszahlungen aus der Investitionstätigkeit | -1.113.352,58 | -1.228.310,58 | 114.958,00 | 9,4 |
| D.II.1 | Auszahlungen aus Sachanlagen | -1.113.352,58 | -1.228.310,58 | 114.958,00 | 9,4 |
| D.II.1.3 | Auszahlungen aus technischen Anlagen | -234.791,32 | -184.845,97 | -49.945,35 | -27,0 |
| D.II.1.3.5 | Auszahlungen aus technischen Anlagen des Bundesheeres | -234.791,32 | -184.845,97 | -49.945,35 | -27,0 |
| D.II.1.4 | Auszahlungen aus Amts-, Betriebs- und Geschäftsausstattung | -878.561,26 | -1.043.464,61 | 164.903,35 | 15,8 |

6. Finanzierungsrechnung – Langfassung

(Beträge in Euro)

Finanzierungsrechnung – Langfassung (be)

| DB 14.02.02.02 - Logistische Unterstützung Land | | | | | |
|---|--|-----------------|-----------------|---------------|--------|
| BRA-Position | Einzahlungen, Auszahlungen | Stand | | Veränderung | |
| | | 31.12.2016 | 31.12.2015 | In EUR | In % |
| D.II.1.4.2 | Auszahlungen aus Amts-, Betriebs- und Geschäftsausstattung des Bundesheeres | -878.561,26 | -1.043.464,61 | 164.903,35 | 15,8 |
| E | Nettofinanzierungssaldo (Summe A, B, C und D) | -174.995.050,58 | -166.398.443,21 | -8.596.607,37 | -5,2 |
| F | Geldfluss aus der nicht voranschlagswirksamen Gebarung | 174.931.686,17 | 166.376.581,72 | 8.555.104,45 | 5,1 |
| F.I | Kurzfristige Forderungen aus Abgaben | 0,00 | 0,00 | 0,00 | |
| F.II | Kurzfristige Verbindlichkeiten aus der Lohn- und Gehaltsabrechnung | 3.318,54 | -468,08 | 3.786,62 | 809,0 |
| F.II.1 | Kurzfristige Verbindlichkeiten aus der Lohn- und Gehaltsabrechnung - Einzahlungen | 3.318,54 | -468,08 | 3.786,62 | 809,0 |
| F.III | Kurzfristige Verbindlichkeiten aus Abgaben | 0,00 | 0,00 | 0,00 | |
| F.IV | Verpflichtungen aus nicht voranschlagswirksamer Gebarung (durchlaufende Gebarung) | 174.878.651,12 | 166.407.187,07 | 8.471.464,05 | 5,1 |
| F.IV.1 | Verpflichtungen aus nicht voranschlagswirksamer Gebarung (durchlaufende Gebarung) - Einzahlungen | 174.069.996,32 | 167.839.299,21 | 6.230.697,11 | 3,7 |
| F.IV.1.1 | Abgaben | -77.568,00 | 70.803,05 | -148.371,05 | -209,6 |
| F.IV.1.3 | Sonst. Verpflicht. aus nicht voranschlagsw. Gebarung | 174.147.564,32 | 167.768.496,16 | 6.379.068,16 | 3,8 |
| F.IV.2 | Verpflichtungen aus nicht voranschlagswirksamer Gebarung (durchlaufende Gebarung) - Auszahlungen | 808.654,80 | -1.432.112,14 | 2.240.766,94 | 156,5 |
| F.IV.2.3 | Sonst. Verpflicht. aus nicht voranschlagsw. Gebarung | 808.654,80 | -1.432.112,14 | 2.240.766,94 | 156,5 |
| F.V | Sonstige Forderungen (nicht veranschlagt) | 49.716,51 | -30.137,27 | 79.853,78 | 265,0 |
| F.V.2 | Vorschüsse (nicht veranschlagt) - Auszahlungen | 49.716,51 | -30.137,27 | 79.853,78 | 265,0 |
| G | Geldfluss aus der Finanzierungstätigkeit | 0,00 | 0,00 | 0,00 | |
| G.I | Einzahlungen aus der Finanzierungstätigkeit | 0,00 | 0,00 | 0,00 | |
| G.II | Auszahlungen aus der Finanzierungstätigkeit | 0,00 | 0,00 | 0,00 | |

II. ABSCHLUSSRECHNUNGEN 2016

6. Finanzierungsrechnung – Langfassung
(Beträge in Euro)

Finanzierungsrechnung – Langfassung (bf)

| DB 14.02.02.02 - Logistische Unterstützung Land | | | | | |
|---|---------------------------------|------------|------------|-------------|--------|
| BRA- Position | Einzahlungen, Auszahlungen | Stand | | Veränderung | |
| | | 31.12.2016 | 31.12.2015 | In EUR | In % |
| H | Veränderung der liquiden Mittel | -63.364,41 | -21.861,49 | -41.502,92 | -189,8 |

6. Finanzierungsrechnung – Langfassung

(Beträge in Euro)

Finanzierungsrechnung – Langfassung (bg)

| DB 14.02.02.03 - Logistische Unterstützung Luft | | | | | |
|---|--|-----------------|----------------|----------------|--------|
| BRA-Position | Einzahlungen, Auszahlungen | Stand | | Veränderung | |
| | | 31.12.2016 | 31.12.2015 | In EUR | In % |
| A | Geldfluss aus der operativen Verwaltungstätigkeit | -107.305.648,96 | -72.915.929,43 | -34.389.719,53 | -47,2 |
| A.I | Einzahlungen aus Abgaben | 0,00 | 0,00 | 0,00 | |
| A.II | Einzahlungen aus der operativen Verwaltungstätigkeit | 4.230,65 | 1.587,77 | 2.642,88 | 166,5 |
| A.II.3 | Sonstige Einzahlungen | 4.230,65 | 1.587,77 | 2.642,88 | 166,5 |
| A.II.3.1 | Einzahlungen aus Geldstrafen | 0,00 | 119,83 | -119,83 | -100,0 |
| A.II.3.5 | Übrige sonstige Einzahlungen | 4.230,65 | 1.467,94 | 2.762,71 | 188,2 |
| A.III | Auszahlungen aus der operativen Verwaltungstätigkeit | -107.309.879,61 | -72.917.517,20 | -34.392.362,41 | -47,2 |
| A.III.1 | Auszahlungen aus Personalaufwand | -8.541.631,65 | -8.398.708,83 | -142.922,82 | -1,7 |
| A.III.1.1 | Auszahlungen aus Bezügen | -5.949.305,37 | -5.807.784,74 | -141.520,63 | -2,4 |
| A.III.1.1.1 | Auszahlungen aus Bezügen und bezugsgleich ausbezahlten Zulagen (inkl. Vorauszahlungen Beamtenbe-soldung) | -5.949.305,37 | -5.807.784,74 | -141.520,63 | -2,4 |
| A.III.1.2 | Auszahlungen aus Mehrdienstleistungen | -374.148,04 | -378.665,24 | 4.517,20 | 1,2 |
| A.III.1.3 | Auszahlungen aus sonstigen Nebengebühren | -615.022,83 | -618.337,99 | 3.315,16 | 0,5 |
| A.III.1.3.1 | Auszahlungen aus Nebentätigkeit | -192,93 | -225,63 | 32,70 | 14,5 |
| A.III.1.3.2 | Auszahlungen aus Belohnungen | -27.740,00 | -24.620,00 | -3.120,00 | -12,7 |
| A.III.1.3.3 | Auszahlungen aus Zulagen | -587.089,90 | -593.492,36 | 6.402,46 | 1,1 |
| A.III.1.4 | Auszahlungen aus gesetzlichem Sozialaufwand | -1.474.514,21 | -1.452.142,93 | -22.371,28 | -1,5 |
| A.III.1.4.1 | Auszahlungen aus Sozialversicherungsbeiträgen | -474.260,28 | -460.620,11 | -13.640,17 | -3,0 |
| A.III.1.4.2 | Auszahlungen aus Dienstgeberbeiträgen zum Familienlastenausgleichsfonds | -267.654,59 | -266.495,74 | -1.158,85 | -0,4 |
| A.III.1.4.3 | Auszahlungen aus Dienstgeberbeiträgen zur Pensionskasse | -49.914,10 | -48.051,36 | -1.862,74 | -3,9 |
| A.III.1.4.4 | Auszahlungen aus Dienstgeberbeiträgen zur Mitarbeitervorsorgekasse | -6.720,15 | -6.448,02 | -272,13 | -4,2 |
| A.III.1.4.5 | Auszahlungen aus Dienstgeberbeiträgen aus Pensionen der Beamten | -675.965,09 | -670.527,70 | -5.437,39 | -0,8 |

II. ABSCHLUSSRECHNUNGEN 2016

6. Finanzierungsrechnung – Langfassung

(Beträge in Euro)

Finanzierungsrechnung – Langfassung (bh)

| DB 14.02.02.03 - Logistische Unterstützung Luft | | | | | |
|---|--|----------------|----------------|----------------|-------|
| BRA-Position | Einzahlungen, Auszahlungen | Stand | | Veränderung | |
| | | 31.12.2016 | 31.12.2015 | In EUR | In % |
| A.III.1.5 | Auszahlungen aus Abfertigungen, Jubiläumszuwendungen und nicht konsumierten Urlauben (nur finanzierungswirksamer Teil) | -101.060,86 | -112.522,80 | 11.461,94 | 10,2 |
| A.III.1.5.1 | Abfertigungen (nur finanzierungswirksamer Teil) | 0,00 | -12.898,80 | 12.898,80 | 100,0 |
| A.III.1.5.2 | Jubiläumszuwendungen (nur finanzierungswirksamer Teil) | -101.060,86 | -99.624,00 | -1.436,86 | -1,4 |
| A.III.1.7 | Auszahlungen aus Aufwandsentschädigungen im Personalaufwand | -27.580,34 | -29.255,13 | 1.674,79 | 5,7 |
| A.III.2 | Auszahlungen aus betrieblichem Sachaufwand | -98.768.247,96 | -64.518.808,37 | -34.249.439,59 | -53,1 |
| A.III.2.2 | Auszahlungen aus Materialaufwand | -225.136,50 | -214.809,66 | -10.326,84 | -4,8 |
| A.III.2.3 | Auszahlungen aus Mieten | -27.153,19 | -26.568,54 | -584,65 | -2,2 |
| A.III.2.4 | Auszahlungen aus Instandhaltung | -49.274.698,14 | -26.286.090,95 | -22.988.607,19 | -87,5 |
| A.III.2.6 | Auszahlungen aus Reisen | -168.211,93 | -146.744,86 | -21.467,07 | -14,6 |
| A.III.2.7 | Auszahlungen aus Werkleistungen | -27.092.225,49 | -19.403.828,54 | -7.688.396,95 | -39,6 |
| A.III.2.8 | Auszahlungen aus Personalleihe und sonstigen Dienstverhältnissen zum Bund | -26.638,32 | -34.024,95 | 7.386,63 | 21,7 |
| A.III.2.9 | Auszahlungen aus Transporte durch Dritte | -7.451,02 | -11.873,43 | 4.422,41 | 37,3 |
| A.III.2.10 | Auszahlungen aus Heeresanlagen | -21.453.278,27 | -17.912.814,23 | -3.540.464,04 | -19,8 |
| A.III.2.11 | Auszahlungen aus Entschädigungen an Präsenz- und Zivildienstleistende | -2.904,70 | -8,40 | -2.896,30 | kA |
| A.III.2.12 | Auszahlungen aus Geringwertigen Wirtschaftsgütern (GWG) | -169,00 | 0,00 | -169,00 | |
| A.III.2.13 | Auszahlungen aus sonstigem betrieblichen Sachaufwand | -490.381,40 | -482.044,81 | -8.336,59 | -1,7 |
| A.III.2.13.1 | Auszahlungen aus Währungsdifferenzen | -7.032,53 | -5.706,63 | -1.325,90 | -23,2 |
| A.III.2.13.3 | Auszahlungen aus übrigem sonstigen betrieblichen Sachaufwand | -483.348,87 | -476.338,18 | -7.010,69 | -1,5 |
| B | Geldfluss aus Transfers | 0,00 | 0,00 | 0,00 | |
| B.I | Einzahlungen aus Transfers | 0,00 | 0,00 | 0,00 | |
| B.II | Auszahlungen aus Transfers | 0,00 | 0,00 | 0,00 | |

II. ABSCHLUSSRECHNUNGEN 2016

6. Finanzierungsrechnung – Langfassung

(Beträge in Euro)

Finanzierungsrechnung – Langfassung (bi)

| DB 14.02.02.03 - Logistische Unterstützung Luft | | | | | |
|---|---|-----------------|----------------|----------------|--------|
| BRA-Position | Einzahlungen, Auszahlungen | Stand | | Veränderung | |
| | | 31.12.2016 | 31.12.2015 | In EUR | In % |
| C | Geldfluss aus empfangenen sowie gewährten Darlehen und Vorschüssen | 0,00 | 0,00 | 0,00 | |
| C.I | Einzahlungen aus der Rückzahlung von Darlehen sowie gewährten Vorschüssen | 0,00 | 0,00 | 0,00 | |
| C.II | Auszahlungen aus der Gewährung von Darlehen sowie gewährten Vorschüssen | 0,00 | 0,00 | 0,00 | |
| D | Geldfluss aus der Investitionstätigkeit | -899.739,44 | -428.196,96 | -471.542,48 | -110,1 |
| D.I | Einzahlungen aus der Investitionstätigkeit | 0,00 | 0,00 | 0,00 | |
| D.II | Auszahlungen aus der Investitionstätigkeit | -899.739,44 | -428.196,96 | -471.542,48 | -110,1 |
| D.II.1 | Auszahlungen aus Sachanlagen | -899.739,44 | -428.196,96 | -471.542,48 | -110,1 |
| D.II.1.3 | Auszahlungen aus technischen Anlagen | -21.826,39 | -3.916,58 | -17.909,81 | -457,3 |
| D.II.1.3.5 | Auszahlungen aus technischen Anlagen des Bundesheeres | -21.826,39 | -3.916,58 | -17.909,81 | -457,3 |
| D.II.1.4 | Auszahlungen aus Amts-, Betriebs- und Geschäftsausstattung | -877.913,05 | -424.280,38 | -453.632,67 | -106,9 |
| D.II.1.4.2 | Auszahlungen aus Amts-, Betriebs- und Geschäftsausstattung des Bundesheeres | -877.913,05 | -424.280,38 | -453.632,67 | -106,9 |
| E | Nettofinanzierungssaldo (Summe A, B, C und D) | -108.205.388,40 | -73.344.126,39 | -34.861.262,01 | -47,5 |
| F | Geldfluss aus der nicht voranschlagswirksamen Gebarung | 108.108.639,16 | 73.269.402,93 | 34.839.236,23 | 47,6 |
| F.I | Kurzfristige Forderungen aus Abgaben | 0,00 | 0,00 | 0,00 | |
| F.II | Kurzfristige Verbindlichkeiten aus der Lohn- und Gehaltsabrechnung | 2.970,75 | 0,00 | 2.970,75 | |
| F.II.1 | Kurzfristige Verbindlichkeiten aus der Lohn- und Gehaltsabrechnung - Einzahlungen | 2.970,75 | 0,00 | 2.970,75 | |
| F.III | Kurzfristige Verbindlichkeiten aus Abgaben | 0,00 | 0,00 | 0,00 | |

II. ABSCHLUSSRECHNUNGEN 2016

6. Finanzierungsrechnung – Langfassung

(Beträge in Euro)

Finanzierungsrechnung – Langfassung (bj)

| DB 14.02.02.03 - Logistische Unterstützung Luft | | | | | |
|---|--|----------------|---------------|---------------|--------|
| BRA-Position | Einzahlungen, Auszahlungen | Stand | | Veränderung | |
| | | 31.12.2016 | 31.12.2015 | In EUR | In % |
| F.IV | Verpflichtungen aus nicht voranschlagswirksamer Gebarung (durchlaufende Gebarung) | 108.275.304,18 | 73.274.612,99 | 35.000.691,19 | 47,8 |
| F.IV.1 | Verpflichtungen aus nicht voranschlagswirksamer Gebarung (durchlaufende Gebarung) - Einzahlungen | 108.290.979,50 | 73.411.933,17 | 34.879.046,33 | 47,5 |
| F.IV.1.1 | Abgaben | -929.259,36 | 3.183.514,01 | -4.112.773,37 | -129,2 |
| F.IV.1.3 | Sonst. Verpflicht. aus nicht voranschlagsw. Gebarung | 109.220.238,86 | 70.228.419,16 | 38.991.819,70 | 55,5 |
| F.IV.2 | Verpflichtungen aus nicht voranschlagswirksamer Gebarung (durchlaufende Gebarung) - Auszahlungen | -15.675,32 | -137.320,18 | 121.644,86 | 88,6 |
| F.IV.2.3 | Sonst. Verpflicht. aus nicht voranschlagsw. Gebarung | -15.675,32 | -137.320,18 | 121.644,86 | 88,6 |
| F.V | Sonstige Forderungen (nicht veranschlagt) | -169.635,77 | -5.210,06 | -164.425,71 | kA |
| F.V.2 | Vorschüsse (nicht veranschlagt) - Auszahlungen | -169.635,77 | -5.210,06 | -164.425,71 | kA |
| G | Geldfluss aus der Finanzierungstätigkeit | 0,00 | 0,00 | 0,00 | |
| G.I | Einzahlungen aus der Finanzierungstätigkeit | 0,00 | 0,00 | 0,00 | |
| G.II | Auszahlungen aus der Finanzierungstätigkeit | 0,00 | 0,00 | 0,00 | |
| H | Veränderung der liquiden Mittel | -96.749,24 | -74.723,46 | -22.025,78 | -29,5 |

II. ABSCHLUSSRECHNUNGEN 2016

6. Finanzierungsrechnung – Langfassung

(Beträge in Euro)

Finanzierungsrechnung – Langfassung (bk)

| DB 14.02.02.04 - Zentrale Ausbildung | | | | | |
|--------------------------------------|---|-----------------|-----------------|---------------|-------|
| BRA-Position | Einzahlungen, Auszahlungen | Stand | | Veränderung | |
| | | 31.12.2016 | 31.12.2015 | In EUR | In % |
| A | Geldfluss aus der operativen Verwaltungstätigkeit | -108.488.333,82 | -108.846.438,49 | 358.104,67 | 0,3 |
| A.I | Einzahlungen aus Abgaben | 0,00 | 0,00 | 0,00 | |
| A.II | Einzahlungen aus der operativen Verwaltungstätigkeit | 1.073.481,93 | 1.159.098,70 | -85.616,77 | -7,4 |
| A.II.1 | Einzahlungen aus wirtschaftlicher Tätigkeit | 9.339,94 | 12.426,69 | -3.086,75 | -24,8 |
| A.II.1.2 | Einzahlungen aus Mieterträgen | 9.181,11 | 9.842,52 | -661,41 | -6,7 |
| A.II.1.4 | Einzahlungen aus der Veräußerung von Material | 158,83 | 2.584,17 | -2.425,34 | -93,9 |
| A.II.2 | Einzahlungen aus Kostenbeiträgen und Gebühren | 403.777,84 | 309.624,28 | 94.153,56 | 30,4 |
| A.II.3 | Sonstige Einzahlungen | 651.464,15 | 837.047,73 | -185.583,58 | -22,2 |
| A.II.3.1 | Einzahlungen aus Geldstrafen | 5.347,83 | 5.162,14 | 185,69 | 3,6 |
| A.II.3.5 | Übrige sonstige Einzahlungen | 646.116,32 | 831.885,59 | -185.769,27 | -22,3 |
| A.II.5 | Einzahlungen aus Vergütungen innerhalb des Bundes | 8.900,00 | 0,00 | 8.900,00 | |
| A.III | Auszahlungen aus der operativen Verwaltungstätigkeit | -109.561.815,75 | -110.005.537,19 | 443.721,44 | 0,4 |
| A.III.1 | Auszahlungen aus Personalaufwand | -90.427.717,85 | -89.272.724,79 | -1.154.993,06 | -1,3 |
| A.III.1.1 | Auszahlungen aus Bezügen | -65.553.756,75 | -65.556.193,61 | 2.436,86 | 0,0 |
| A.III.1.1.1 | Auszahlungen aus Bezügen und bezugsgleich ausbezahlten Zulagen (inkl. Vorauszahlungen Beamtenbeholdung) | -65.553.756,75 | -65.556.193,61 | 2.436,86 | 0,0 |
| A.III.1.2 | Auszahlungen aus Mehrdienstleistungen | -5.247.598,90 | -4.780.857,36 | -466.741,54 | -9,8 |
| A.III.1.3 | Auszahlungen aus sonstigen Nebengebühren | -2.215.695,95 | -2.095.333,83 | -120.362,12 | -5,7 |
| A.III.1.3.1 | Auszahlungen aus Nebentätigkeit | -454.878,74 | -370.825,66 | -84.053,08 | -22,7 |
| A.III.1.3.2 | Auszahlungen aus Belohnungen | -513.565,80 | -325.581,80 | -187.984,00 | -57,7 |
| A.III.1.3.3 | Auszahlungen aus Zulagen | -1.247.251,41 | -1.398.926,37 | 151.674,96 | 10,8 |
| A.III.1.4 | Auszahlungen aus gesetzlichem Sozialaufwand | -16.123.122,85 | -15.521.708,84 | -601.414,01 | -3,9 |
| A.III.1.4.1 | Auszahlungen aus Sozialversicherungsbeiträgen | -4.173.400,48 | -4.047.089,93 | -126.310,55 | -3,1 |
| A.III.1.4.2 | Auszahlungen aus Dienstgeberbeiträgen zum Familienlastenausgleichsfonds | -2.902.230,25 | -3.028.705,96 | 126.475,71 | 4,2 |
| A.III.1.4.3 | Auszahlungen aus Dienstgeberbeiträgen zur Pensionskasse | -568.356,97 | -528.464,64 | -39.892,33 | -7,6 |

II. ABSCHLUSSRECHNUNGEN 2016

6. Finanzierungsrechnung – Langfassung

(Beträge in Euro)

Finanzierungsrechnung – Langfassung (bl)

| DB 14.02.02.04 - Zentrale Ausbildung | | | | | |
|--------------------------------------|---|----------------|----------------|---------------|--------|
| BRA-Position | Einzahlungen, Auszahlungen | Stand | | Veränderung | |
| | | 31.12.2016 | 31.12.2015 | In EUR | In % |
| A.III.1.4.4 | Auszahlungen aus Dienstgeberbeiträgen zur Mitarbeitervorsorgekasse | -47.126,63 | -59.951,45 | 12.824,82 | 21,4 |
| A.III.1.4.5 | Auszahlungen aus Dienstgeberbeiträgen aus Pensionen der Beamten | -8.432.008,52 | -7.857.496,86 | -574.511,66 | -7,3 |
| A.III.1.5 | Auszahlungen aus Abfertigungen, Jubiläumsszuwendungen und nicht konsumierten Urlauben (nur finanzierungswirksamer Teil) | -1.042.010,51 | -1.062.922,44 | 20.911,93 | 2,0 |
| A.III.1.5.1 | Abfertigungen (nur finanzierungswirksamer Teil) | -43.239,53 | -42.528,16 | -711,37 | -1,7 |
| A.III.1.5.2 | Jubiläumsszuwendungen (nur finanzierungswirksamer Teil) | -998.770,98 | -1.020.394,28 | 21.623,30 | 2,1 |
| A.III.1.7 | Auszahlungen aus Aufwandsentschädigungen im Personalaufwand | -245.532,89 | -255.708,71 | 10.175,82 | 4,0 |
| A.III.2 | Auszahlungen aus betrieblichem Sachaufwand | -19.134.097,90 | -20.732.812,40 | 1.598.714,50 | 7,7 |
| A.III.2.2 | Auszahlungen aus Materialaufwand | -13.831,75 | -53.124,53 | 39.292,78 | 74,0 |
| A.III.2.3 | Auszahlungen aus Mieten | -243.637,33 | -507.418,31 | 263.780,98 | 52,0 |
| A.III.2.4 | Auszahlungen aus Instandhaltung | -285.083,04 | -188.977,85 | -96.105,19 | -50,9 |
| A.III.2.5 | Auszahlungen aus Telekommunikation und Nachrichtenaufwand | -3.766,38 | -748,27 | -3.018,11 | -403,4 |
| A.III.2.6 | Auszahlungen aus Reisen | -1.384.568,04 | -1.179.531,44 | -205.036,60 | -17,4 |
| A.III.2.7 | Auszahlungen aus Werkleistungen | -6.048.578,54 | -10.169.240,18 | 4.120.661,64 | 40,5 |
| A.III.2.8 | Auszahlungen aus Personalleihe und sonstigen Dienstverhältnissen zum Bund | -979.973,99 | -928.581,77 | -51.392,22 | -5,5 |
| A.III.2.9 | Auszahlungen aus Transporte durch Dritte | -92.823,99 | -78.347,19 | -14.476,80 | -18,5 |
| A.III.2.10 | Auszahlungen aus Heeresanlagen | -792.285,07 | -586.487,65 | -205.797,42 | -35,1 |
| A.III.2.11 | Auszahlungen aus Entschädigungen an Präsenz- und Zivildienstleistende | -3.967.995,38 | -5.730.690,30 | 1.762.694,92 | 30,8 |
| A.III.2.12 | Auszahlungen aus Geringwertigen Wirtschaftsgütern (GWG) | -10.201,19 | -4.353,99 | -5.847,20 | -134,3 |
| A.III.2.13 | Auszahlungen aus sonstigem betrieblichen Sachaufwand | -5.309.453,55 | -1.302.706,94 | -4.006.746,61 | -307,6 |

II. ABSCHLUSSRECHNUNGEN 2016

6. Finanzierungsrechnung – Langfassung

(Beträge in Euro)

Finanzierungsrechnung – Langfassung (bm)

| DB 14.02.02.04 - Zentrale Ausbildung | | | | | |
|--------------------------------------|---|---------------|---------------|---------------|--------|
| BRA-Position | Einzahlungen, Auszahlungen | Stand | | Veränderung | |
| | | 31.12.2016 | 31.12.2015 | In EUR | In % |
| A.III.2.13.1 | Auszahlungen aus Währungs-differenzen | -6.695,48 | -7.020,71 | 325,23 | 4,6 |
| A.III.2.13.2 | Auszahlungen aus Energie | -13.463,38 | -5.832,80 | -7.630,58 | -130,8 |
| A.III.2.13.3 | Auszahlungen aus übrigem sonstigen betrieblichen Sachaufwand | -5.289.294,69 | -1.289.853,43 | -3.999.441,26 | -310,1 |
| A.III.2.15 | Auszahlungen aus Vergütungen innerhalb des Bundes | -1.899,65 | -2.603,98 | 704,33 | 27,1 |
| B | Geldfluss aus Transfers | -9.586,90 | -1.200,00 | -8.386,90 | -698,9 |
| B.I | Einzahlungen aus Transfers | 0,00 | 0,00 | 0,00 | |
| B.II | Auszahlungen aus Transfers | -9.586,90 | -1.200,00 | -8.386,90 | -698,9 |
| B.II.4 | Auszahlungen aus Transfers an private Haushalte/ Institutionen | -9.586,90 | -1.200,00 | -8.386,90 | -698,9 |
| B.II.4.5 | Auszahlungen aus sonstigen Transfers an private Haushalte/ Institutionen | -9.586,90 | -1.200,00 | -8.386,90 | -698,9 |
| C | Geldfluss aus empfangenen sowie gewährten Darlehen und Vorschüssen | 0,00 | 0,00 | 0,00 | |
| C.I | Einzahlungen aus der Rückzahlung von Darlehen sowie gewährten Vorschüssen | 0,00 | 0,00 | 0,00 | |
| C.II | Auszahlungen aus der Gewährung von Darlehen sowie gewährten Vorschüssen | 0,00 | 0,00 | 0,00 | |
| D | Geldfluss aus der Investitionstätigkeit | -523.821,24 | -113.901,15 | -409.920,09 | -359,9 |
| D.I | Einzahlungen aus der Investitionstätigkeit | 0,00 | 0,00 | 0,00 | |
| D.II | Auszahlungen aus der Investitionstätigkeit | -523.821,24 | -113.901,15 | -409.920,09 | -359,9 |
| D.II.1 | Auszahlungen aus Sachanlagen | -523.821,24 | -113.901,15 | -409.920,09 | -359,9 |
| D.II.1.3 | Auszahlungen aus technischen Anlagen | -206.268,32 | -14.005,57 | -192.262,75 | kA |
| D.II.1.3.5 | Auszahlungen aus technischen Anlagen des Bundesheeres | -206.268,32 | -14.005,57 | -192.262,75 | kA |
| D.II.1.4 | Auszahlungen aus Amts-, Betriebs- und Geschäftsausstattung | -317.552,92 | -99.895,58 | -217.657,34 | -217,9 |
| D.II.1.4.2 | Auszahlungen aus Amts-, Betriebs- und Geschäftsausstattung des Bundesheeres | -317.552,92 | -99.895,58 | -217.657,34 | -217,9 |

6. Finanzierungsrechnung – Langfassung

(Beträge in Euro)

Finanzierungsrechnung – Langfassung (bn)

| DB 14.02.02.04 - Zentrale Ausbildung | | | | | |
|--------------------------------------|--|-----------------|-----------------|-------------|--------|
| BRA-Position | Einzahlungen, Auszahlungen | Stand | | Veränderung | |
| | | 31.12.2016 | 31.12.2015 | In EUR | In % |
| E | Nettofinanzierungssaldo (Summe A, B, C und D) | -109.021.741,96 | -108.961.539,64 | -60.202,32 | -0,1 |
| F | Geldfluss aus der nicht voranschlagswirksamen Gebarung | 109.079.651,11 | 109.025.912,92 | 53.738,19 | 0,1 |
| F.I | Kurzfristige Forderungen aus Abgaben | 0,00 | 0,00 | 0,00 | |
| F.II | Kurzfristige Verbindlichkeiten aus der Lohn- und Gehaltsabrechnung | -1.096,98 | -326,46 | -770,52 | -236,0 |
| F.II.1 | Kurzfristige Verbindlichkeiten aus der Lohn- und Gehaltsabrechnung - Einzahlungen | -1.096,98 | -326,46 | -770,52 | -236,0 |
| F.III | Kurzfristige Verbindlichkeiten aus Abgaben | 0,00 | 0,00 | 0,00 | |
| F.IV | Verpflichtungen aus nicht voranschlagswirksamer Gebarung (durchlaufende Gebarung) | 109.074.903,69 | 109.036.788,50 | 38.115,19 | 0,0 |
| F.IV.1 | Verpflichtungen aus nicht voranschlagswirksamer Gebarung (durchlaufende Gebarung) - Einzahlungen | 109.671.686,36 | 109.829.775,50 | -158.089,14 | -0,1 |
| F.IV.1.1 | Abgaben | 203.949,99 | 57.581,53 | 146.368,46 | 254,2 |
| F.IV.1.3 | Sonst. Verpflicht. aus nicht voranschlagsw. Gebarung | 109.467.736,37 | 109.772.193,97 | -304.457,60 | -0,3 |
| F.IV.2 | Verpflichtungen aus nicht voranschlagswirksamer Gebarung (durchlaufende Gebarung) - Auszahlungen | -596.782,67 | -792.987,00 | 196.204,33 | 24,7 |
| F.IV.2.3 | Sonst. Verpflicht. aus nicht voranschlagsw. Gebarung | -596.782,67 | -792.987,00 | 196.204,33 | 24,7 |
| F.V | Sonstige Forderungen (nicht veranschlagt) | 5.844,40 | -10.549,12 | 16.393,52 | 155,4 |
| F.V.2 | Vorschüsse (nicht veranschlagt) - Auszahlungen | 5.844,40 | -10.549,12 | 16.393,52 | 155,4 |
| G | Geldfluss aus der Finanzierungstätigkeit | 0,00 | 0,00 | 0,00 | |
| G.I | Einzahlungen aus der Finanzierungstätigkeit | 0,00 | 0,00 | 0,00 | |
| G.II | Auszahlungen aus der Finanzierungstätigkeit | 0,00 | 0,00 | 0,00 | |
| H | Veränderung der liquiden Mittel | 57.909,15 | 64.373,28 | -6.464,13 | -10,0 |

II. ABSCHLUSSRECHNUNGEN 2016

6. Finanzierungsrechnung – Langfassung

(Beträge in Euro)

Finanzierungsrechnung – Langfassung (bo)

| DB 14.02.02.05 - Facility Management | | | | | |
|--------------------------------------|--|-----------------|-----------------|----------------|-------|
| BRA-Position | Einzahlungen, Auszahlungen | Stand | | Veränderung | |
| | | 31.12.2016 | 31.12.2015 | In EUR | In % |
| A | Geldfluss aus der operativen Verwaltungstätigkeit | -144.689.169,40 | -134.453.728,91 | -10.235.440,49 | -7,6 |
| A.I | Einzahlungen aus Abgaben | 0,00 | 0,00 | 0,00 | |
| A.II | Einzahlungen aus der operativen Verwaltungstätigkeit | 14.738.283,88 | 14.155.119,33 | 583.164,55 | 4,1 |
| A.II.1 | Einzahlungen aus wirtschaftlicher Tätigkeit | 12.401.548,51 | 12.798.653,23 | -397.104,72 | -3,1 |
| A.II.1.2 | Einzahlungen aus Mieterträgen | 2.729.819,75 | 8.002.407,26 | -5.272.587,51 | -65,9 |
| A.II.1.4 | Einzahlungen aus der Veräußerung von Material | 9.461.766,95 | 4.531.355,82 | 4.930.411,13 | 108,8 |
| A.II.1.5 | Vorräten | 209.961,81 | 264.890,15 | -54.928,34 | -20,7 |
| A.II.2 | Einzahlungen aus Kostenbeiträgen und Gebühren | 946.355,86 | 1.067.671,93 | -121.316,07 | -11,4 |
| A.II.3 | Sonstige Einzahlungen | 248.062,79 | 242.053,22 | 6.009,57 | 2,5 |
| A.II.3.5 | Übrige sonstige Einzahlungen | 248.062,79 | 242.053,22 | 6.009,57 | 2,5 |
| A.II.5 | Einzahlungen aus Vergütungen innerhalb des Bundes | 1.142.316,72 | 46.740,95 | 1.095.575,77 | kA |
| A.III | Auszahlungen aus der operativen Verwaltungstätigkeit | -159.427.453,28 | -148.608.848,24 | -10.818.605,04 | -7,3 |
| A.III.1 | Auszahlungen aus Personalaufwand | -35.490.401,95 | -35.691.016,07 | 200.614,12 | 0,6 |
| A.III.1.1 | Auszahlungen aus Bezügen | -27.355.450,90 | -27.506.518,88 | 151.067,98 | 0,6 |
| A.III.1.1.1 | Auszahlungen aus Bezügen und bezugsgleich ausbezahlten Zulagen (inkl. Vorauszahlungen Beamtenbe-soldung) | -27.355.450,90 | -27.506.518,88 | 151.067,98 | 0,6 |
| A.III.1.2 | Auszahlungen aus Mehrdienstleistungen | -977.406,49 | -982.775,52 | 5.369,03 | 0,6 |
| A.III.1.3 | Auszahlungen aus sonstigen Nebengebühren | -404.714,25 | -400.226,21 | -4.488,04 | -1,1 |
| A.III.1.3.2 | Auszahlungen aus Belohnungen | -180.230,96 | -164.263,00 | -15.967,96 | -9,7 |
| A.III.1.3.3 | Auszahlungen aus Zulagen | -224.483,29 | -235.963,21 | 11.479,92 | 4,9 |
| A.III.1.4 | Auszahlungen aus gesetzlichem Sozialaufwand | -6.257.760,04 | -6.332.270,34 | 74.510,30 | 1,2 |
| A.III.1.4.1 | Auszahlungen aus Sozialversicherungsbeiträgen | -2.446.155,76 | -2.409.286,88 | -36.868,88 | -1,5 |
| A.III.1.4.2 | Auszahlungen aus Dienstgeberbeiträgen zum Familienlastenausgleichsfonds | -1.074.970,86 | -1.132.077,12 | 57.106,26 | 5,0 |
| A.III.1.4.3 | Auszahlungen aus Dienstgeberbeiträgen zur Pensionskasse | -206.066,92 | -204.853,40 | -1.213,52 | -0,6 |

II. ABSCHLUSSRECHNUNGEN 2016

6. Finanzierungsrechnung – Langfassung

(Beträge in Euro)

Finanzierungsrechnung – Langfassung (bp)

| DB 14.02.02.05 - Facility Management | | | | | |
|--------------------------------------|---|-----------------|-----------------|----------------|--------|
| BRA-Position | Einzahlungen, Auszahlungen | Stand | | Veränderung | |
| | | 31.12.2016 | 31.12.2015 | In EUR | In % |
| A.III.1.4.4 | Auszahlungen aus Dienstgeberbeiträgen zur Mitarbeitervorsorgekasse | -25.567,35 | -21.740,94 | -3.826,41 | -17,6 |
| A.III.1.4.5 | Auszahlungen aus Dienstgeberbeiträgen aus Pensionen der Beamten | -2.504.999,15 | -2.564.312,00 | 59.312,85 | 2,3 |
| A.III.1.5 | Auszahlungen aus Abfertigungen, Jubiläumsszuwendungen und nicht konsumierten Urlauben (nur finanzierungswirksamer Teil) | -415.391,67 | -389.798,04 | -25.593,63 | -6,6 |
| A.III.1.5.1 | Abfertigungen (nur finanzierungswirksamer Teil) | -88.232,43 | -61.407,60 | -26.824,83 | -43,7 |
| A.III.1.5.2 | Jubiläumsszuwendungen (nur finanzierungswirksamer Teil) | -327.159,24 | -328.390,44 | 1.231,20 | 0,4 |
| A.III.1.7 | Auszahlungen aus Aufwandsentschädigungen im Personalaufwand | -79.678,60 | -79.427,08 | -251,52 | -0,3 |
| A.III.2 | Auszahlungen aus betrieblichem Sachaufwand | -123.937.051,33 | -112.917.832,17 | -11.019.219,16 | -9,8 |
| A.III.2.2 | Auszahlungen aus Materialaufwand | -84.804,65 | -58.430,90 | -26.373,75 | -45,1 |
| A.III.2.3 | Auszahlungen aus Mieten | -7.817.860,61 | -14.201.717,67 | 6.383.857,06 | 45,0 |
| A.III.2.4 | Auszahlungen aus Instandhaltung | -58.497.745,98 | -41.521.013,67 | -16.976.732,31 | -40,9 |
| A.III.2.5 | Auszahlungen aus Telekommunikation und Nachrichtenaufwand | -3.777,63 | -4.461,64 | 684,01 | 15,3 |
| A.III.2.6 | Auszahlungen aus Reisen | -349.040,55 | -376.244,63 | 27.204,08 | 7,2 |
| A.III.2.7 | Auszahlungen aus Werkleistungen | -13.608.377,31 | -13.335.670,87 | -272.706,44 | -2,0 |
| A.III.2.8 | Auszahlungen aus Personalleihe und sonstigen Dienstverhältnissen zum Bund | -318.760,53 | -299.938,09 | -18.822,44 | -6,3 |
| A.III.2.9 | Auszahlungen aus Transporte durch Dritte | -91.848,88 | -32.335,21 | -59.513,67 | -184,1 |
| A.III.2.10 | Auszahlungen aus Heeresanlagen | -4.922.188,64 | -1.860.442,21 | -3.061.746,43 | -164,6 |
| A.III.2.12 | Auszahlungen aus Geringwertigen Wirtschaftsgütern (GWG) | -7.231,06 | -2.168,47 | -5.062,59 | -233,5 |
| A.III.2.13 | Auszahlungen aus sonstigem betrieblichen Sachaufwand | -38.164.000,19 | -41.179.233,83 | 3.015.233,64 | 7,3 |
| A.III.2.13.1 | Auszahlungen aus Währungsdifferenzen | -10.585,61 | -9.772,74 | -812,87 | -8,3 |
| A.III.2.13.2 | Auszahlungen aus Energie | -29.646.321,04 | -32.301.300,74 | 2.654.979,70 | 8,2 |

6. Finanzierungsrechnung – Langfassung

(Beträge in Euro)

Finanzierungsrechnung – Langfassung (bq)

| DB 14.02.02.05 - Facility Management | | | | | |
|--------------------------------------|---|----------------|----------------|---------------|-------|
| BRA-Position | Einzahlungen, Auszahlungen | Stand | | Veränderung | |
| | | 31.12.2016 | 31.12.2015 | In EUR | In % |
| A.III.2.13.3 | Auszahlungen aus übrigem sonstigen betrieblichen Sachaufwand | -8.507.093,54 | -8.868.160,35 | 361.066,81 | 4,1 |
| A.III.2.15 | Auszahlungen aus Vergütungen innerhalb des Bundes | -71.415,30 | -46.174,98 | -25.240,32 | -54,7 |
| B | Geldfluss aus Transfers | -791,41 | -791,41 | 0,00 | 0,0 |
| B.I | Einzahlungen aus Transfers | 0,00 | 0,00 | 0,00 | |
| B.II | Auszahlungen aus Transfers | -791,41 | -791,41 | 0,00 | 0,0 |
| B.II.4 | Auszahlungen aus Transfers an private Haushalte/ Institutionen | -791,41 | -791,41 | 0,00 | 0,0 |
| B.II.4.5 | Auszahlungen aus sonstigen Transfers an private Haushalte/ Institutionen | -791,41 | -791,41 | 0,00 | 0,0 |
| C | Geldfluss aus empfangenen sowie gewährten Darlehen und Vorschüssen | 0,00 | 0,00 | 0,00 | |
| C.I | Einzahlungen aus der Rückzahlung von Darlehen sowie gewährten Vorschüssen | 0,00 | 0,00 | 0,00 | |
| C.II | Auszahlungen aus der Gewährung von Darlehen sowie gewährten Vorschüssen | 0,00 | 0,00 | 0,00 | |
| D | Geldfluss aus der Investitionstätigkeit | -65.185.169,31 | -55.531.717,23 | -9.653.452,08 | -17,4 |
| D.I | Einzahlungen aus der Investitionstätigkeit | 0,00 | 0,00 | 0,00 | |
| D.II | Auszahlungen aus der Investitionstätigkeit | -65.185.169,31 | -55.531.717,23 | -9.653.452,08 | -17,4 |
| D.II.1 | Auszahlungen aus Sachanlagen | -65.185.169,31 | -55.531.717,23 | -9.653.452,08 | -17,4 |
| D.II.1.2 | Auszahlungen aus Gebäuden und Bauten | -60.406.397,57 | -51.067.074,11 | -9.339.323,46 | -18,3 |
| D.II.1.2.2 | Auszahlungen aus Anlagen im Bau (Gebäude) | -60.406.397,57 | -51.067.074,11 | -9.339.323,46 | -18,3 |
| D.II.1.3 | Auszahlungen aus technischen Anlagen | -51.666,66 | -43.550,80 | -8.115,86 | -18,6 |
| D.II.1.3.1 | Auszahlungen aus technischen Anlagen | -2.020,93 | 0,00 | -2.020,93 | |
| D.II.1.3.5 | Auszahlungen aus technischen Anlagen des Bundesheeres | -49.645,73 | -43.550,80 | -6.094,93 | -14,0 |
| D.II.1.4 | Auszahlungen aus Amts-, Betriebs- und Geschäftsausstattung | -4.727.105,08 | -4.421.092,32 | -306.012,76 | -6,9 |

6. Finanzierungsrechnung – Langfassung

(Beträge in Euro)

Finanzierungsrechnung – Langfassung (br)

| DB 14.02.02.05 - Facility Management | | | | | |
|--------------------------------------|--|-----------------|-----------------|----------------|--------|
| BRA-Position | Einzahlungen, Auszahlungen | Stand | | Veränderung | |
| | | 31.12.2016 | 31.12.2015 | In EUR | In % |
| D.II.1.4.1 | Auszahlungen aus Amts-, Betriebs- und Geschäftsausstattung | -16.506,01 | -27.616,40 | 11.110,39 | 40,2 |
| D.II.1.4.2 | Auszahlungen aus Amts-, Betriebs- und Geschäftsausstattung des Bundesheeres | -4.710.599,07 | -4.393.475,92 | -317.123,15 | -7,2 |
| E | Nettofinanzierungssaldo (Summe A, B, C und D) | -209.875.130,12 | -189.986.237,55 | -19.888.892,57 | -10,5 |
| F | Geldfluss aus der nicht voranschlagswirksamen Gebarung | 209.877.716,52 | 189.953.077,15 | 19.924.639,37 | 10,5 |
| F.I | Kurzfristige Forderungen aus Abgaben | 0,00 | 0,00 | 0,00 | |
| F.II | Kurzfristige Verbindlichkeiten aus der Lohn- und Gehaltsabrechnung | -5.155,77 | -48.544,35 | 43.388,58 | 89,4 |
| F.II.1 | Kurzfristige Verbindlichkeiten aus der Lohn- und Gehaltsabrechnung - Einzahlungen | -5.155,77 | -48.544,35 | 43.388,58 | 89,4 |
| F.III | Kurzfristige Verbindlichkeiten aus Abgaben | 0,00 | 0,00 | 0,00 | |
| F.IV | Verpflichtungen aus nicht voranschlagswirksamer Gebarung (durchlaufende Gebarung) | 209.872.086,66 | 190.014.020,74 | 19.858.065,92 | 10,5 |
| F.IV.1 | Verpflichtungen aus nicht voranschlagswirksamer Gebarung (durchlaufende Gebarung) - Einzahlungen | 213.607.343,69 | 206.802.098,32 | 6.805.245,37 | 3,3 |
| F.IV.1.1 | Abgaben | -459.651,17 | -359.146,38 | -100.504,79 | -28,0 |
| F.IV.1.3 | Sonst. Verpflicht. aus nicht voranschlagsw. Gebarung | 214.066.994,86 | 207.161.244,70 | 6.905.750,16 | 3,3 |
| F.IV.2 | Verpflichtungen aus nicht voranschlagswirksamer Gebarung (durchlaufende Gebarung) - Auszahlungen | -3.735.257,03 | -16.788.077,58 | 13.052.820,55 | 77,8 |
| F.IV.2.1 | Abgaben | -492,71 | 492,71 | -985,42 | -200,0 |
| F.IV.2.3 | Sonst. Verpflicht. aus nicht voranschlagsw. Gebarung | -3.734.764,32 | -16.788.570,29 | 13.053.805,97 | 77,8 |
| F.V | Sonstige Forderungen (nicht veranschlagt) | 10.785,63 | -12.399,24 | 23.184,87 | 187,0 |
| F.V.2 | Vorschüsse (nicht veranschlagt) - Auszahlungen | 10.785,63 | -12.399,24 | 23.184,87 | 187,0 |
| G | Geldfluss aus der Finanzierungstätigkeit | 0,00 | 0,00 | 0,00 | |

II. ABSCHLUSSRECHNUNGEN 2016

6. Finanzierungsrechnung – Langfassung

(Beträge in Euro)

Finanzierungsrechnung – Langfassung (bs)

| DB 14.02.02.05 - Facility Management | | | | | |
|--------------------------------------|---|------------|------------|-------------|-------|
| BRA-Position | Einzahlungen, Auszahlungen | Stand | | Veränderung | |
| | | 31.12.2016 | 31.12.2015 | In EUR | In % |
| G.I | Einzahlungen aus der Finanzierungstätigkeit | 0,00 | 0,00 | 0,00 | |
| G.II | Auszahlungen aus der Finanzierungstätigkeit | 0,00 | 0,00 | 0,00 | |
| H | Veränderung der liquiden Mittel | 2.586,40 | -33.160,40 | 35.746,80 | 107,8 |

6. Finanzierungsrechnung – Langfassung

(Beträge in Euro)

Finanzierungsrechnung – Langfassung (bt)

| GB 14.03 - Sport | | | | | |
|------------------|---|---------------|---------------|-------------|--------|
| BRA- Position | Einzahlungen, Auszahlungen | Stand | | Veränderung | |
| | | 31.12.2016 | 31.12.2015 | In EUR | In % |
| A | Geldfluss aus der operativen Verwaltungstätigkeit | -6.785.474,39 | -7.092.966,24 | 307.491,85 | 4,3 |
| A.I | Einzahlungen aus Abgaben | 0,00 | 0,00 | 0,00 | |
| A.II | Einzahlungen aus der operativen Verwaltungstätigkeit | 40.849,62 | 170.068,25 | -129.218,63 | -76,0 |
| A.II.1 | Einzahlungen aus wirtschaftlicher Tätigkeit | 40.108,50 | 52.068,40 | -11.959,90 | -23,0 |
| A.II.1.2 | Einzahlungen aus Mieterträgen | 17.550,00 | 24.232,00 | -6.682,00 | -27,6 |
| A.II.1.4 | Einzahlungen aus der Veräußerung von Material | 17.510,50 | 21.180,40 | -3.669,90 | -17,3 |
| A.II.1.5 | Vorräten | 5.048,00 | 6.656,00 | -1.608,00 | -24,2 |
| A.II.2 | Einzahlungen aus Kostenbeiträgen und Gebühren | 0,00 | 16,10 | -16,10 | -100,0 |
| A.II.3 | Sonstige Einzahlungen | 741,12 | 117.983,75 | -117.242,63 | -99,4 |
| A.II.3.5 | Übrige sonstige Einzahlungen | 741,12 | 117.983,75 | -117.242,63 | -99,4 |
| A.III | Auszahlungen aus der operativen Verwaltungstätigkeit | -6.826.324,01 | -7.263.034,49 | 436.710,48 | 6,0 |
| A.III.1 | Auszahlungen aus Personalaufwand | -3.021.839,00 | -3.098.668,16 | 76.829,16 | 2,5 |
| A.III.1.1 | Auszahlungen aus Bezügen | -2.311.309,56 | -2.327.951,53 | 16.641,97 | 0,7 |
| A.III.1.1.1 | Auszahlungen aus Bezügen und bezugsleich ausbezahlten Zulagen (inkl. Vorauszahlungen Beamtenbe-soldung) | -2.311.309,56 | -2.327.951,53 | 16.641,97 | 0,7 |
| A.III.1.2 | Auszahlungen aus Mehrdienstleistungen | -121.749,79 | -128.710,66 | 6.960,87 | 5,4 |
| A.III.1.3 | Auszahlungen aus sonstigen Nebengebühren | -35.432,33 | -32.219,50 | -3.212,83 | -10,0 |
| A.III.1.3.2 | Auszahlungen aus Belohnungen | -21.148,00 | -17.630,00 | -3.518,00 | -20,0 |
| A.III.1.3.3 | Auszahlungen aus Zulagen | -14.284,33 | -14.589,50 | 305,17 | 2,1 |
| A.III.1.4 | Auszahlungen aus gesetzlichem Sozialaufwand | -511.787,71 | -511.788,29 | 0,58 | 0,0 |
| A.III.1.4.1 | Auszahlungen aus Sozialversicherungsbeiträgen | -277.247,10 | -261.070,49 | -16.176,61 | -6,2 |
| A.III.1.4.2 | Auszahlungen aus Dienstgeberbeiträgen zum Familienlastenausgleichsfonds | -94.457,73 | -103.355,18 | 8.897,45 | 8,6 |
| A.III.1.4.3 | Auszahlungen aus Dienstgeberbeiträgen zur Pensionskasse | -17.673,42 | -17.608,90 | -64,52 | -0,4 |
| A.III.1.4.4 | Auszahlungen aus Dienstgeberbeiträgen zur Mitarbeitervorsorgekasse | -10.659,30 | -9.615,16 | -1.044,14 | -10,9 |

II. ABSCHLUSSRECHNUNGEN 2016

6. Finanzierungsrechnung – Langfassung

(Beträge in Euro)

Finanzierungsrechnung – Langfassung (bu)

| GB 14.03 - Sport | | | | | |
|------------------|--|---------------|---------------|-------------|--------|
| BRA-Position | Einzahlungen, Auszahlungen | Stand | | Veränderung | |
| | | 31.12.2016 | 31.12.2015 | In EUR | In % |
| A.III.1.4.5 | Auszahlungen aus Dienstgeberbeiträgen aus Pensionen der Beamten | -111.750,16 | -120.138,56 | 8.388,40 | 7,0 |
| A.III.1.5 | Auszahlungen aus Abfertigungen, Jubiläumszuwendungen und nicht konsumierten Urlauben (nur finanzierungswirksamer Teil) | -18.754,04 | -82.192,60 | 63.438,56 | 77,2 |
| A.III.1.5.1 | Abfertigungen (nur finanzierungswirksamer Teil) | 0,00 | -25.182,00 | 25.182,00 | 100,0 |
| A.III.1.5.2 | Jubiläumszuwendungen (nur finanzierungswirksamer Teil) | -18.754,04 | -57.010,60 | 38.256,56 | 67,1 |
| A.III.1.6 | Auszahlungen aus freiwilligem Sozialaufwand | -18.117,15 | -11.135,31 | -6.981,84 | -62,7 |
| A.III.1.7 | Auszahlungen aus Aufwandsentschädigungen im Personalaufwand | -4.688,42 | -4.670,27 | -18,15 | -0,4 |
| A.III.2 | Auszahlungen aus betrieblichem Sachaufwand | -3.804.485,01 | -4.164.366,33 | 359.881,32 | 8,6 |
| A.III.2.3 | Auszahlungen aus Mieten | -664.532,17 | -632.031,31 | -32.500,86 | -5,1 |
| A.III.2.4 | Auszahlungen aus Instandhaltung | -31.224,29 | -24.464,16 | -6.760,13 | -27,6 |
| A.III.2.5 | Auszahlungen aus Telekommunikation und Nachrichtenaufwand | -45.594,37 | -57.818,20 | 12.223,83 | 21,1 |
| A.III.2.6 | Auszahlungen aus Reisen | -18.285,67 | -18.158,79 | -126,88 | -0,7 |
| A.III.2.7 | Auszahlungen aus Werkleistungen | -1.720.428,05 | -1.757.242,95 | 36.814,90 | 2,1 |
| A.III.2.8 | Auszahlungen aus Personalleihe und sonstigen Dienstverhältnissen zum Bund | -222.152,28 | -38.526,21 | -183.626,07 | -476,6 |
| A.III.2.9 | Auszahlungen aus Transporte durch Dritte | -41.245,89 | -95.007,35 | 53.761,46 | 56,6 |
| A.III.2.10 | Auszahlungen aus Heeresanlagen | -20.846,43 | 0,00 | -20.846,43 | |
| A.III.2.12 | Auszahlungen aus Geringwertigen Wirtschaftsgütern (GWG) | -25.914,37 | -9.665,22 | -16.249,15 | -168,1 |
| A.III.2.13 | Auszahlungen aus sonstigem betrieblichen Sachaufwand | -1.012.190,19 | -1.526.786,94 | 514.596,75 | 33,7 |
| A.III.2.13.1 | Auszahlungen aus Währungsdifferenzen | -839,36 | -722,43 | -116,93 | -16,2 |
| A.III.2.13.2 | Auszahlungen aus Energie | -51.152,21 | -46.801,29 | -4.350,92 | -9,3 |
| A.III.2.13.3 | Auszahlungen aus übrigem sonstigen betrieblichen Sachaufwand | -960.198,62 | -1.479.263,22 | 519.064,60 | 35,1 |

II. ABSCHLUSSRECHNUNGEN 2016

6. Finanzierungsrechnung – Langfassung

(Beträge in Euro)

Finanzierungsrechnung – Langfassung (bv)

| GB 14.03 - Sport | | | | | |
|------------------|---|-----------------|-----------------|----------------|--------|
| BRA-Position | Einzahlungen, Auszahlungen | Stand | | Veränderung | |
| | | 31.12.2016 | 31.12.2015 | In EUR | In % |
| A.III.2.15 | Auszahlungen aus Vergütungen innerhalb des Bundes | -2.071,30 | -4.665,20 | 2.593,90 | 55,6 |
| B | Geldfluss aus Transfers | -123.929.665,79 | -112.736.066,14 | -11.193.599,65 | -9,9 |
| B.I | Einzahlungen aus Transfers | 413.486,96 | 306.861,24 | 106.625,72 | 34,8 |
| B.I.2 | Einzahlungen aus Transfers von ausländischen Körperschaften und Rechtsträgern | 48.746,88 | 46.861,24 | 1.885,64 | 4,0 |
| B.I.2.1 | Einzahlungen aus Transfers von EU- Mitgliedstaaten | 48.746,88 | 46.861,24 | 1.885,64 | 4,0 |
| B.I.3 | Einzahlungen aus Transfers von Unternehmen | 364.740,08 | 260.000,00 | 104.740,08 | 40,3 |
| B.I.3.2 | Einzahlungen Ein Transfers an Unternehmen (ohne Bundesbeteiligung) | 364.740,08 | 260.000,00 | 104.740,08 | 40,3 |
| B.II | Auszahlungen aus Transfers | -124.343.152,75 | -113.042.927,38 | -11.300.225,37 | -10,0 |
| B.II.1 | Auszahlungen aus Transfers an öffentliche Körperschaften und Rechtsträger | -12.392.532,16 | -5.995.249,75 | -6.397.282,41 | -106,7 |
| B.II.1.1 | Auszahlungen aus Transfers an Einrichtungen des Bundes | -7.776.084,40 | -2.990.000,00 | -4.786.084,40 | -160,1 |
| B.II.1.5 | Auszahlungen aus Transfers an Gemeinden und Gemeindeverbände | -4.616.447,76 | -3.005.249,75 | -1.611.198,01 | -53,6 |
| B.II.3 | Auszahlungen aus Transfers an Unternehmen | -11.210.740,08 | -8.995.963,75 | -2.214.776,33 | -24,6 |
| B.II.3.1 | Auszahlungen aus Transfers an Unternehmen mit Bundesbeteiligung | -59.740,08 | -117.963,75 | 58.223,67 | 49,4 |
| B.II.3.1.2 | Auszahlungen aus Transfers an assoziierten Unternehmen | -59.740,08 | -117.963,75 | 58.223,67 | 49,4 |
| B.II.3.2 | Auszahlungen aus Transfers an Unternehmen (ohne Bundesbeteiligung) | -11.151.000,00 | -8.878.000,00 | -2.273.000,00 | -25,6 |
| B.II.4 | Auszahlungen aus Transfers an private Haushalte/ Institutionen | -100.739.880,51 | -98.051.713,88 | -2.688.166,63 | -2,7 |
| B.II.4.5 | Auszahlungen aus sonstigen Transfers an private Haushalte/ Institutionen | -100.739.880,51 | -98.051.713,88 | -2.688.166,63 | -2,7 |
| C | Geldfluss aus empfangenen sowie gewährten Darlehen und Vorschüssen | 3.000,00 | 0,00 | 3.000,00 | |
| C.I | Einzahlungen aus der Rückzahlung von Darlehen sowie gewährten Vorschüssen | 3.000,00 | 0,00 | 3.000,00 | |

II. ABSCHLUSSRECHNUNGEN 2016

6. Finanzierungsrechnung – Langfassung

(Beträge in Euro)

Finanzierungsrechnung – Langfassung (bw)

| GB 14.03 - Sport | | | | | |
|------------------|--|-----------------|-----------------|----------------|--------|
| BRA-Position | Einzahlungen, Auszahlungen | Stand | | Veränderung | |
| | | 31.12.2016 | 31.12.2015 | In EUR | In % |
| C.I.1 | Forderungen aus gewährten Darlehen | 3.000,00 | 0,00 | 3.000,00 | |
| C.I.1.3 | Einzahlungen aus Forderungen aus gewährten Darlehen an inländische private Körperschaften und Rechtsträger | 3.000,00 | 0,00 | 3.000,00 | |
| C.II | Auszahlungen aus der Gewährung von Darlehen sowie gewährten Vorschüssen | 0,00 | 0,00 | 0,00 | |
| D | Geldfluss aus der Investitionstätigkeit | -96.166,08 | -11.337,80 | -84.828,28 | -748,2 |
| D.I | Einzahlungen aus der Investitionstätigkeit | 0,00 | 0,00 | 0,00 | |
| D.II | Auszahlungen aus der Investitionstätigkeit | -96.166,08 | -11.337,80 | -84.828,28 | -748,2 |
| D.II.1 | Auszahlungen aus Sachanlagen | -96.166,08 | -11.337,80 | -84.828,28 | -748,2 |
| D.II.1.3 | Auszahlungen aus technischen Anlagen | -92.097,94 | -6.666,96 | -85.430,98 | kA |
| D.II.1.3.1 | Auszahlungen aus technischen Anlagen | -92.097,94 | -6.666,96 | -85.430,98 | kA |
| D.II.1.4 | Auszahlungen aus Amts-, Betriebs- und Geschäftsausstattung | -4.068,14 | -4.670,84 | 602,70 | 12,9 |
| D.II.1.4.1 | Auszahlungen aus Amts-, Betriebs- und Geschäftsausstattung | -4.068,14 | -4.670,84 | 602,70 | 12,9 |
| E | Nettofinanzierungssaldo (Summe A, B, C und D) | -130.808.306,26 | -119.840.370,18 | -10.967.936,08 | -9,2 |
| F | Geldfluss aus der nicht voranschlagswirksamen Gebarung | 130.808.947,35 | 119.840.100,51 | 10.968.846,84 | 9,2 |
| F.I | Kurzfristige Forderungen aus Abgaben | 0,00 | 0,00 | 0,00 | |
| F.II | Kurzfristige Verbindlichkeiten aus der Lohn- und Gehaltsabrechnung | 0,00 | 0,00 | 0,00 | |
| F.III | Kurzfristige Verbindlichkeiten aus Abgaben | 0,00 | 0,00 | 0,00 | |
| F.IV | Verpflichtungen aus nicht voranschlagswirksamer Gebarung (durchlaufende Gebarung) | 130.809.026,84 | 119.839.788,06 | 10.969.238,78 | 9,2 |
| F.IV.1 | Verpflichtungen aus nicht voranschlagswirksamer Gebarung (durchlaufende Gebarung) - Einzahlungen | 130.803.634,98 | 119.787.696,36 | 11.015.938,62 | 9,2 |

II. ABSCHLUSSRECHNUNGEN 2016

6. Finanzierungsrechnung – Langfassung

(Beträge in Euro)

Finanzierungsrechnung – Langfassung (bx)

| GB 14.03 - Sport | | | | | |
|------------------|--|----------------|----------------|---------------|--------|
| BRA-Position | Einzahlungen, Auszahlungen | Stand | | Veränderung | |
| | | 31.12.2016 | 31.12.2015 | In EUR | In % |
| F.IV.1.1 | Abgaben | 410,40 | 324,00 | 86,40 | 26,7 |
| F.IV.1.3 | Sonst. Verpflicht. aus nicht voranschlagsw. Gebarung | 130.803.224,58 | 119.787.372,36 | 11.015.852,22 | 9,2 |
| F.IV.2 | Verpflichtungen aus nicht voranschlagswirksamer Gebarung (durchlaufende Gebarung) - Auszahlungen | 5.391,86 | 52.091,70 | -46.699,84 | -89,7 |
| F.IV.2.3 | Sonst. Verpflicht. aus nicht voranschlagsw. Gebarung | 5.391,86 | 52.091,70 | -46.699,84 | -89,7 |
| F.V | Sonstige Forderungen (nicht veranschlagt) | -79,49 | 312,45 | -391,94 | -125,4 |
| F.V.2 | Vorschüsse (nicht veranschlagt) - Auszahlungen | -79,49 | 312,45 | -391,94 | -125,4 |
| G | Geldfluss aus der Finanzierungstätigkeit | 0,00 | 0,00 | 0,00 | |
| G.I | Einzahlungen aus der Finanzierungstätigkeit | 0,00 | 0,00 | 0,00 | |
| G.II | Auszahlungen aus der Finanzierungstätigkeit | 0,00 | 0,00 | 0,00 | |
| H | Veränderung der liquiden Mittel | 641,09 | -269,67 | 910,76 | 337,7 |

6. Finanzierungsrechnung – Langfassung

(Beträge in Euro)

Finanzierungsrechnung – Langfassung (by)

| DB 14.03.01 - Steuerung und Service | | | | | |
|-------------------------------------|--|---------------|---------------|-------------|--------|
| BRA-Position | Einzahlungen, Auszahlungen | Stand | | Veränderung | |
| | | 31.12.2016 | 31.12.2015 | In EUR | In % |
| A | Geldfluss aus der operativen Verwaltungstätigkeit | -3.738.146,16 | -3.568.237,50 | -169.908,66 | -4,8 |
| A.I | Einzahlungen aus Abgaben | 0,00 | 0,00 | 0,00 | |
| A.II | Einzahlungen aus der operativen Verwaltungstätigkeit | 40.849,62 | 52.104,50 | -11.254,88 | -21,6 |
| A.II.1 | Einzahlungen aus wirtschaftlicher Tätigkeit | 40.108,50 | 52.068,40 | -11.959,90 | -23,0 |
| A.II.1.2 | Einzahlungen aus Mieterträgen | 17.550,00 | 24.232,00 | -6.682,00 | -27,6 |
| A.II.1.4 | Einzahlungen aus der Veräußerung von Material | 17.510,50 | 21.180,40 | -3.669,90 | -17,3 |
| A.II.1.5 | Vorräten | 5.048,00 | 6.656,00 | -1.608,00 | -24,2 |
| A.II.2 | Einzahlungen aus Kostenbeiträgen und Gebühren | 0,00 | 16,10 | -16,10 | -100,0 |
| A.II.3 | Sonstige Einzahlungen | 741,12 | 20,00 | 721,12 | kA |
| A.II.3.5 | Übrige sonstige Einzahlungen | 741,12 | 20,00 | 721,12 | kA |
| A.III | Auszahlungen aus der operativen Verwaltungstätigkeit | -3.778.995,78 | -3.620.342,00 | -158.653,78 | -4,4 |
| A.III.1 | Auszahlungen aus Personalaufwand | -2.657.098,92 | -2.720.704,41 | 63.605,49 | 2,3 |
| A.III.1.1 | Auszahlungen aus Bezügen | -2.002.130,43 | -2.025.807,82 | 23.677,39 | 1,2 |
| A.III.1.1.1 | Auszahlungen aus Bezügen und bezugsgleich ausbezahlten Zulagen (inkl. Vorauszahlungen Beamtenbe-soldung) | -2.002.130,43 | -2.025.807,82 | 23.677,39 | 1,2 |
| A.III.1.2 | Auszahlungen aus Mehrdienstleistungen | -92.277,02 | -98.816,71 | 6.539,69 | 6,6 |
| A.III.1.3 | Auszahlungen aus sonstigen Nebengebühren | -33.341,06 | -30.919,50 | -2.421,56 | -7,8 |
| A.III.1.3.2 | Auszahlungen aus Belohnungen | -20.948,00 | -17.530,00 | -3.418,00 | -19,5 |
| A.III.1.3.3 | Auszahlungen aus Zulagen | -12.393,06 | -13.389,50 | 996,44 | 7,4 |
| A.III.1.4 | Auszahlungen aus gesetzlichem Sozialaufwand | -488.527,96 | -485.223,13 | -3.304,83 | -0,7 |
| A.III.1.4.1 | Auszahlungen aus Sozialversicherungsbeiträgen | -264.696,07 | -248.902,19 | -15.793,88 | -6,4 |
| A.III.1.4.2 | Auszahlungen aus Dienstgeberbeiträgen zum Familienlastenausgleichsfonds | -85.770,54 | -90.940,21 | 5.169,67 | 5,7 |
| A.III.1.4.3 | Auszahlungen aus Dienstgeberbeiträgen zur Pensionskasse | -15.651,89 | -15.627,01 | -24,88 | -0,2 |
| A.III.1.4.4 | Auszahlungen aus Dienstgeberbeiträgen zur Mitarbeitervorsorgekasse | -10.659,30 | -9.615,16 | -1.044,14 | -10,9 |

II. ABSCHLUSSRECHNUNGEN 2016

6. Finanzierungsrechnung – Langfassung

(Beträge in Euro)

Finanzierungsrechnung – Langfassung (bz)

| DB 14.03.01 - Steuerung und Service | | | | | |
|-------------------------------------|--|---------------|-------------|-------------|--------|
| BRA-Position | Einzahlungen, Auszahlungen | Stand | | Veränderung | |
| | | 31.12.2016 | 31.12.2015 | In EUR | In % |
| A.III.1.4.5 | Auszahlungen aus Dienstgeberbeiträgen aus Pensionen der Beamten | -111.750,16 | -120.138,56 | 8.388,40 | 7,0 |
| A.III.1.5 | Auszahlungen aus Abfertigungen, Jubiläumszuwendungen und nicht konsumierten Urlauben (nur finanzierungswirksamer Teil) | -18.754,04 | -64.832,60 | 46.078,56 | 71,1 |
| A.III.1.5.1 | Abfertigungen (nur finanzierungswirksamer Teil) | 0,00 | -25.182,00 | 25.182,00 | 100,0 |
| A.III.1.5.2 | Jubiläumszuwendungen (nur finanzierungswirksamer Teil) | -18.754,04 | -39.650,60 | 20.896,56 | 52,7 |
| A.III.1.6 | Auszahlungen aus freiwilligem Sozialaufwand | -18.117,15 | -11.135,31 | -6.981,84 | -62,7 |
| A.III.1.7 | Auszahlungen aus Aufwandsentschädigungen im Personalaufwand | -3.951,26 | -3.969,34 | 18,08 | 0,5 |
| A.III.2 | Auszahlungen aus betrieblichem Sachaufwand | -1.121.896,86 | -899.637,59 | -222.259,27 | -24,7 |
| A.III.2.3 | Auszahlungen aus Mieten | -399.974,43 | -385.961,41 | -14.013,02 | -3,6 |
| A.III.2.4 | Auszahlungen aus Instandhaltung | -31.224,29 | -24.464,16 | -6.760,13 | -27,6 |
| A.III.2.5 | Auszahlungen aus Telekommunikation und Nachrichtenaufwand | -28.821,72 | -29.933,92 | 1.112,20 | 3,7 |
| A.III.2.6 | Auszahlungen aus Reisen | -18.285,67 | -18.158,79 | -126,88 | -0,7 |
| A.III.2.7 | Auszahlungen aus Werkleistungen | -311.161,41 | -265.911,41 | -45.250,00 | -17,0 |
| A.III.2.8 | Auszahlungen aus Personalleihe und sonstigen Dienstverhältnissen zum Bund | -222.152,28 | -38.526,21 | -183.626,07 | -476,6 |
| A.III.2.9 | Auszahlungen aus Transporten durch Dritte | -6.917,77 | -44.579,44 | 37.661,67 | 84,5 |
| A.III.2.12 | Auszahlungen aus Geringwertigen Wirtschaftsgütern (GWG) | -24.774,37 | -8.745,49 | -16.028,88 | -183,3 |
| A.III.2.13 | Auszahlungen aus sonstigem betrieblichen Sachaufwand | -78.584,92 | -83.066,76 | 4.481,84 | 5,4 |
| A.III.2.13.1 | Auszahlungen aus Währungsdifferenzen | -839,36 | -722,43 | -116,93 | -16,2 |
| A.III.2.13.2 | Auszahlungen aus Energie | -51.103,71 | -45.401,47 | -5.702,24 | -12,6 |
| A.III.2.13.3 | Auszahlungen aus übrigem sonstigen betrieblichen Sachaufwand | -26.641,85 | -36.942,86 | 10.301,01 | 27,9 |
| A.III.2.15 | Auszahlungen aus Vergütungen innerhalb des Bundes | 0,00 | -290,00 | 290,00 | 100,0 |

II. ABSCHLUSSRECHNUNGEN 2016

6. Finanzierungsrechnung – Langfassung

(Beträge in Euro)

Finanzierungsrechnung – Langfassung (ca)

| DB 14.03.01 - Steuerung und Service | | | | | |
|-------------------------------------|---|---------------|---------------|-------------|--------|
| BRA-Position | Einzahlungen, Auszahlungen | Stand | | Veränderung | |
| | | 31.12.2016 | 31.12.2015 | In EUR | In % |
| B | Geldfluss aus Transfers | 2.346,88 | 2.061,24 | 285,64 | 13,9 |
| B.I | Einzahlungen aus Transfers | 2.346,88 | 2.061,24 | 285,64 | 13,9 |
| B.I.2 | Einzahlungen aus Transfers von ausländischen Körperschaften und Rechtsträgern | 2.346,88 | 2.061,24 | 285,64 | 13,9 |
| B.I.2.1 | Einzahlungen aus Transfers von EU- Mitgliedstaaten | 2.346,88 | 2.061,24 | 285,64 | 13,9 |
| B.II | Auszahlungen aus Transfers | 0,00 | 0,00 | 0,00 | |
| C | Geldfluss aus empfangenen sowie gewährten Darlehen und Vorschüssen | 0,00 | 0,00 | 0,00 | |
| C.I | Einzahlungen aus der Rückzahlung von Darlehen sowie gewährten Vorschüssen | 0,00 | 0,00 | 0,00 | |
| C.II | Auszahlungen aus der Gewährung von Darlehen sowie gewährten Vorschüssen | 0,00 | 0,00 | 0,00 | |
| D | Geldfluss aus der Investitionstätigkeit | -96.166,08 | -11.337,80 | -84.828,28 | -748,2 |
| D.I | Einzahlungen aus der Investitionstätigkeit | 0,00 | 0,00 | 0,00 | |
| D.II | Auszahlungen aus der Investitionstätigkeit | -96.166,08 | -11.337,80 | -84.828,28 | -748,2 |
| D.II.1 | Auszahlungen aus Sachanlagen | -96.166,08 | -11.337,80 | -84.828,28 | -748,2 |
| D.II.1.3 | Auszahlungen aus technischen Anlagen | -92.097,94 | -6.666,96 | -85.430,98 | kA |
| D.II.1.3.1 | Auszahlungen aus technischen Anlagen | -92.097,94 | -6.666,96 | -85.430,98 | kA |
| D.II.1.4 | Auszahlungen aus Amts-, Betriebs- und Geschäftsausstattung | -4.068,14 | -4.670,84 | 602,70 | 12,9 |
| D.II.1.4.1 | Auszahlungen aus Amts-, Betriebs- und Geschäftsausstattung | -4.068,14 | -4.670,84 | 602,70 | 12,9 |
| E | Nettofinanzierungssaldo (Summe A, B, C und D) | -3.831.965,36 | -3.577.514,06 | -254.451,30 | -7,1 |
| F | Geldfluss aus der nicht voranschlagswirksamen Gebarung | 3.815.606,71 | 3.488.449,33 | 327.157,38 | 9,4 |
| F.I | Kurzfristige Forderungen aus Abgaben | 0,00 | 0,00 | 0,00 | |
| F.II | Kurzfristige Verbindlichkeiten aus der Lohn- und Gehaltsabrechnung | 0,00 | 0,00 | 0,00 | |
| F.III | Kurzfristige Verbindlichkeiten aus Abgaben | 0,00 | 0,00 | 0,00 | |

6. Finanzierungsrechnung – Langfassung

(Beträge in Euro)

Finanzierungsrechnung – Langfassung (cb)

| DB 14.03.01 - Steuerung und Service | | | | | |
|-------------------------------------|--|--------------|--------------|-------------|--------|
| BRA-Position | Einzahlungen, Auszahlungen | Stand | | Veränderung | |
| | | 31.12.2016 | 31.12.2015 | In EUR | In % |
| F.IV | Verpflichtungen aus nicht voranschlagswirksamer Gebarung (durchlaufende Gebarung) | 3.815.686,20 | 3.488.136,88 | 327.549,32 | 9,4 |
| F.IV.1 | Verpflichtungen aus nicht voranschlagswirksamer Gebarung (durchlaufende Gebarung) - Einzahlungen | 3.808.118,62 | 3.441.049,48 | 367.069,14 | 10,7 |
| F.IV.1.1 | Abgaben | -367,20 | 0,00 | -367,20 | |
| F.IV.1.3 | Sonst. Verpflicht. aus nicht voranschlagsw. Gebarung | 3.808.485,82 | 3.441.049,48 | 367.436,34 | 10,7 |
| F.IV.2 | Verpflichtungen aus nicht voranschlagswirksamer Gebarung (durchlaufende Gebarung) - Auszahlungen | 7.567,58 | 47.087,40 | -39.519,82 | -83,9 |
| F.IV.2.3 | Sonst. Verpflicht. aus nicht voranschlagsw. Gebarung | 7.567,58 | 47.087,40 | -39.519,82 | -83,9 |
| F.V | Sonstige Forderungen (nicht veranschlagt) | -79,49 | 312,45 | -391,94 | -125,4 |
| F.V.2 | Vorschüsse (nicht veranschlagt) - Auszahlungen | -79,49 | 312,45 | -391,94 | -125,4 |
| G | Geldfluss aus der Finanzierungstätigkeit | 0,00 | 0,00 | 0,00 | |
| G.I | Einzahlungen aus der Finanzierungstätigkeit | 0,00 | 0,00 | 0,00 | |
| G.II | Auszahlungen aus der Finanzierungstätigkeit | 0,00 | 0,00 | 0,00 | |
| H | Veränderung der liquiden Mittel | -16.358,65 | -89.064,73 | 72.706,08 | 81,6 |

II. ABSCHLUSSRECHNUNGEN 2016

6. Finanzierungsrechnung – Langfassung

(Beträge in Euro)

Finanzierungsrechnung – Langfassung (cc)

| DB 14.03.02 - Allgemeine Sportförderung | | | | | |
|---|---|----------------|----------------|----------------|--------|
| BRA-Position | Einzahlungen, Auszahlungen | Stand | | Veränderung | |
| | | 31.12.2016 | 31.12.2015 | In EUR | In % |
| A | Geldfluss aus der operativen Verwaltungstätigkeit | -2.682.588,15 | -3.264.728,74 | 582.140,59 | 17,8 |
| A.I | Einzahlungen aus Abgaben | 0,00 | 0,00 | 0,00 | |
| A.II | Einzahlungen aus der operativen Verwaltungstätigkeit | 0,00 | 0,00 | 0,00 | |
| A.III | Auszahlungen aus der operativen Verwaltungstätigkeit | -2.682.588,15 | -3.264.728,74 | 582.140,59 | 17,8 |
| A.III.2 | Auszahlungen aus betrieblichem Sachaufwand | -2.682.588,15 | -3.264.728,74 | 582.140,59 | 17,8 |
| A.III.2.3 | Auszahlungen aus Mieten | -264.557,74 | -246.069,90 | -18.487,84 | -7,5 |
| A.III.2.5 | Auszahlungen aus Telekommunikation und Nachrichtenaufwand | -16.772,65 | -27.884,28 | 11.111,63 | 39,9 |
| A.III.2.7 | Auszahlungen aus Werkleistungen | -1.409.266,64 | -1.491.331,54 | 82.064,90 | 5,5 |
| A.III.2.9 | Auszahlungen aus Transporten durch Dritte | -34.328,12 | -50.427,91 | 16.099,79 | 31,9 |
| A.III.2.10 | Auszahlungen aus Heeresanlagen | -20.846,43 | 0,00 | -20.846,43 | |
| A.III.2.12 | Auszahlungen aus Geringwertigen Wirtschaftsgütern (GWG) | -1.140,00 | -919,73 | -220,27 | -24,0 |
| A.III.2.13 | Auszahlungen aus sonstigem betrieblichen Sachaufwand | -933.605,27 | -1.443.720,18 | 510.114,91 | 35,3 |
| A.III.2.13.2 | Auszahlungen aus Energie | -48,50 | -1.399,82 | 1.351,32 | 96,5 |
| A.III.2.13.3 | Auszahlungen aus übrigem sonstigen betrieblichen Sachaufwand | -933.556,77 | -1.442.320,36 | 508.763,59 | 35,3 |
| A.III.2.15 | Auszahlungen aus Vergütungen innerhalb des Bundes | -2.071,30 | -4.375,20 | 2.303,90 | 52,7 |
| B | Geldfluss aus Transfers | -34.826.315,86 | -21.547.953,52 | -13.278.362,34 | -61,6 |
| B.I | Einzahlungen aus Transfers | 46.400,00 | 44.800,00 | 1.600,00 | 3,6 |
| B.I.2 | Einzahlungen aus Transfers von ausländischen Körperschaften und Rechtsträgern | 46.400,00 | 44.800,00 | 1.600,00 | 3,6 |
| B.I.2.1 | Einzahlungen aus Transfers von EU- Mitgliedstaaten | 46.400,00 | 44.800,00 | 1.600,00 | 3,6 |
| B.II | Auszahlungen aus Transfers | -34.872.715,86 | -21.592.753,52 | -13.279.962,34 | -61,5 |
| B.II.1 | Auszahlungen aus Transfers an öffentliche Körperschaften und Rechtsträger | -12.392.532,16 | -5.995.249,75 | -6.397.282,41 | -106,7 |
| B.II.1.1 | Auszahlungen aus Transfers an Einrichtungen des Bundes | -7.776.084,40 | -2.990.000,00 | -4.786.084,40 | -160,1 |
| B.II.1.5 | Auszahlungen aus Transfers an Gemeinden und Gemeindeverbände | -4.616.447,76 | -3.005.249,75 | -1.611.198,01 | -53,6 |

II. ABSCHLUSSRECHNUNGEN 2016

6. Finanzierungsrechnung – Langfassung

(Beträge in Euro)

Finanzierungsrechnung – Langfassung (cd)

| DB 14.03.02 - Allgemeine Sportförderung | | | | | |
|---|--|----------------|----------------|----------------|-------|
| BRA-Position | Einzahlungen, Auszahlungen | Stand | | Veränderung | |
| | | 31.12.2016 | 31.12.2015 | In EUR | In % |
| B.II.3 | Auszahlungen aus Transfers an Unternehmen | -1.625.000,00 | -105.000,00 | -1.520.000,00 | kA |
| B.II.3.2 | Auszahlungen aus Transfers an Unternehmen (ohne Bundesbeteiligung) | -1.625.000,00 | -105.000,00 | -1.520.000,00 | kA |
| B.II.4 | Auszahlungen aus Transfers an private Haushalte/ Institutionen | -20.855.183,70 | -15.492.503,77 | -5.362.679,93 | -34,6 |
| B.II.4.5 | Auszahlungen aus sonstigen Transfers an private Haushalte/ Institutionen | -20.855.183,70 | -15.492.503,77 | -5.362.679,93 | -34,6 |
| C | Geldfluss aus empfangenen sowie gewährten Darlehen und Vorschüssen | 3.000,00 | 0,00 | 3.000,00 | |
| C.I | Einzahlungen aus der Rückzahlung von Darlehen sowie gewährten Vorschüssen | 3.000,00 | 0,00 | 3.000,00 | |
| C.I.1 | Forderungen aus gewährten Darlehen | 3.000,00 | 0,00 | 3.000,00 | |
| C.I.1.3 | Einzahlungen aus Forderungen aus gewährten Darlehen an inländische private Körperschaften und Rechtsträger | 3.000,00 | 0,00 | 3.000,00 | |
| C.II | Auszahlungen aus der Gewährung von Darlehen sowie gewährten Vorschüssen | 0,00 | 0,00 | 0,00 | |
| D | Geldfluss aus der Investitionstätigkeit | 0,00 | 0,00 | 0,00 | |
| D.I | Einzahlungen aus der Investitionstätigkeit | 0,00 | 0,00 | 0,00 | |
| D.II | Auszahlungen aus der Investitionstätigkeit | 0,00 | 0,00 | 0,00 | |
| E | Nettofinanzierungssaldo (Summe A, B, C und D) | -37.505.904,01 | -24.812.682,26 | -12.693.221,75 | -51,2 |
| F | Geldfluss aus der nicht voranschlagswirksamen Gebarung | 37.463.165,45 | 24.403.917,12 | 13.059.248,33 | 53,5 |
| F.I | Kurzfristige Forderungen aus Abgaben | 0,00 | 0,00 | 0,00 | |
| F.II | Kurzfristige Verbindlichkeiten aus der Lohn- und Gehaltsabrechnung | 0,00 | 0,00 | 0,00 | |
| F.III | Kurzfristige Verbindlichkeiten aus Abgaben | 0,00 | 0,00 | 0,00 | |

6. Finanzierungsrechnung – Langfassung

(Beträge in Euro)

Finanzierungsrechnung – Langfassung (ce)

| DB 14.03.02 - Allgemeine Sportförderung | | | | | |
|---|--|---------------|---------------|---------------|-------|
| BRA-Position | Einzahlungen, Auszahlungen | Stand | | Veränderung | |
| | | 31.12.2016 | 31.12.2015 | In EUR | In % |
| F.IV | Verpflichtungen aus nicht voranschlagswirksamer Gebahrung (durchlaufende Gebahrung) | 37.463.165,45 | 24.403.917,12 | 13.059.248,33 | 53,5 |
| F.IV.1 | Verpflichtungen aus nicht voranschlagswirksamer Gebahrung (durchlaufende Gebahrung) - Einzahlungen | 37.463.165,45 | 24.403.917,12 | 13.059.248,33 | 53,5 |
| F.IV.1.1 | Abgaben | 777,60 | 324,00 | 453,60 | 140,0 |
| F.IV.1.3 | Sonst. Verpflicht. aus nicht voranschlagsw. Gebahrung | 37.462.387,85 | 24.403.593,12 | 13.058.794,73 | 53,5 |
| F.V | Sonstige Forderungen (nicht veranschlagt) | 0,00 | 0,00 | 0,00 | |
| G | Geldfluss aus der Finanzierungstätigkeit | 0,00 | 0,00 | 0,00 | |
| G.I | Einzahlungen aus der Finanzierungstätigkeit | 0,00 | 0,00 | 0,00 | |
| G.II | Auszahlungen aus der Finanzierungstätigkeit | 0,00 | 0,00 | 0,00 | |
| H | Veränderung der liquiden Mittel | -42.738,56 | -408.765,14 | 366.026,58 | 89,5 |

6. Finanzierungsrechnung – Langfassung

(Beträge in Euro)

Finanzierungsrechnung – Langfassung (cf)

| DB 14.03.03 - Besondere Sportförderung | | | | | |
|--|---|----------------|----------------|---------------|------|
| BRA-Position | Einzahlungen, Auszahlungen | Stand | | Veränderung | |
| | | 31.12.2016 | 31.12.2015 | In EUR | In % |
| A | Geldfluss aus der operativen Verwaltungstätigkeit | 0,00 | 0,00 | 0,00 | |
| A.I | Einzahlungen aus Abgaben | 0,00 | 0,00 | 0,00 | |
| A.II | Einzahlungen aus der operativen Verwaltungstätigkeit | 0,00 | 0,00 | 0,00 | |
| A.III | Auszahlungen aus der operativen Verwaltungstätigkeit | 0,00 | 0,00 | 0,00 | |
| B | Geldfluss aus Transfers | -79.884.696,81 | -82.559.210,11 | 2.674.513,30 | 3,2 |
| B.I | Einzahlungen aus Transfers | 0,00 | 0,00 | 0,00 | |
| B.II | Auszahlungen aus Transfers | -79.884.696,81 | -82.559.210,11 | 2.674.513,30 | 3,2 |
| B.II.4 | Auszahlungen aus Transfers an private Haushalte/ Institutionen | -79.884.696,81 | -82.559.210,11 | 2.674.513,30 | 3,2 |
| B.II.4.5 | Auszahlungen aus sonstigen Transfers an private Haushalte/ Institutionen | -79.884.696,81 | -82.559.210,11 | 2.674.513,30 | 3,2 |
| C | Geldfluss aus empfangenen sowie gewährten Darlehen und Vorschüssen | 0,00 | 0,00 | 0,00 | |
| C.I | Einzahlungen aus der Rückzahlung von Darlehen sowie gewährten Vorschüssen | 0,00 | 0,00 | 0,00 | |
| C.II | Auszahlungen aus der Gewährung von Darlehen sowie gewährten Vorschüssen | 0,00 | 0,00 | 0,00 | |
| D | Geldfluss aus der Investitionstätigkeit | 0,00 | 0,00 | 0,00 | |
| D.I | Einzahlungen aus der Investitionstätigkeit | 0,00 | 0,00 | 0,00 | |
| D.II | Auszahlungen aus der Investitionstätigkeit | 0,00 | 0,00 | 0,00 | |
| E | Nettofinanzierungssaldo (Summe A, B, C und D) | -79.884.696,81 | -82.559.210,11 | 2.674.513,30 | 3,2 |
| F | Geldfluss aus der nicht voranschlagswirksamen Gebarung | 79.944.435,11 | 83.056.770,31 | -3.112.335,20 | -3,8 |
| F.I | Kurzfristige Forderungen aus Abgaben | 0,00 | 0,00 | 0,00 | |
| F.II | Kurzfristige Verbindlichkeiten aus der Lohn- und Gehaltsabrechnung | 0,00 | 0,00 | 0,00 | |
| F.III | Kurzfristige Verbindlichkeiten aus Abgaben | 0,00 | 0,00 | 0,00 | |
| F.IV | Verpflichtungen aus nicht voranschlagswirksamer Gebarung (durchlaufende Gebarung) | 79.944.435,11 | 83.056.770,31 | -3.112.335,20 | -3,8 |

6. Finanzierungsrechnung – Langfassung

(Beträge in Euro)

Finanzierungsrechnung – Langfassung (cg)

| DB 14.03.03 - Besondere Sportförderung | | | | | |
|--|--|---------------|---------------|---------------|-------|
| BRA- Position | Einzahlungen, Auszahlungen | Stand | | Veränderung | |
| | | 31.12.2016 | 31.12.2015 | In EUR | In % |
| F.IV.1 | Verpflichtungen aus nicht voranschlagswirksamer Gebarung (durchlaufende Gebarung) - Einzahlungen | 79.944.435,11 | 83.056.770,31 | -3.112.335,20 | -3,8 |
| F.IV.1.3 | Sonst. Verpflicht. aus nicht voranschlagsw. Gebarung | 79.944.435,11 | 83.056.770,31 | -3.112.335,20 | -3,8 |
| F.V | Sonstige Forderungen (nicht veranschlagt) | 0,00 | 0,00 | 0,00 | |
| G | Geldfluss aus der Finanzierungstätigkeit | 0,00 | 0,00 | 0,00 | |
| G.I | Einzahlungen aus der Finanzierungstätigkeit | 0,00 | 0,00 | 0,00 | |
| G.II | Auszahlungen aus der Finanzierungstätigkeit | 0,00 | 0,00 | 0,00 | |
| H | Veränderung der liquiden Mittel | 59.738,30 | 497.560,20 | -437.821,90 | -88,0 |

6. Finanzierungsrechnung – Langfassung

(Beträge in Euro)

Finanzierungsrechnung – Langfassung (ch)

| DB 14.03.04 - Sportgroßprojekte | | | | | |
|---------------------------------|---|------------|------------|-------------|------|
| BRA- Position | Einzahlungen, Auszahlungen | Stand | | Veränderung | |
| | | 31.12.2016 | 31.12.2015 | In EUR | In % |
| A | Geldfluss aus der operativen Verwaltungstätigkeit | 0,00 | 0,00 | 0,00 | |
| A.I | Einzahlungen aus Abgaben | 0,00 | 0,00 | 0,00 | |
| A.II | Einzahlungen aus der operativen Verwaltungstätigkeit | 0,00 | 0,00 | 0,00 | |
| A.III | Auszahlungen aus der operativen Verwaltungstätigkeit | 0,00 | 0,00 | 0,00 | |
| B | Geldfluss aus Transfers | 0,00 | 0,00 | 0,00 | |
| B.I | Einzahlungen aus Transfers | 0,00 | 0,00 | 0,00 | |
| B.II | Auszahlungen aus Transfers | 0,00 | 0,00 | 0,00 | |
| C | Geldfluss aus empfangenen sowie gewährten Darlehen und Vorschüssen | 0,00 | 0,00 | 0,00 | |
| C.I | Einzahlungen aus der Rückzahlung von Darlehen sowie gewährten Vorschüssen | 0,00 | 0,00 | 0,00 | |
| C.II | Auszahlungen aus der Gewährung von Darlehen sowie gewährten Vorschüssen | 0,00 | 0,00 | 0,00 | |
| D | Geldfluss aus der Investitionstätigkeit | 0,00 | 0,00 | 0,00 | |
| D.I | Einzahlungen aus der Investitionstätigkeit | 0,00 | 0,00 | 0,00 | |
| D.II | Auszahlungen aus der Investitionstätigkeit | 0,00 | 0,00 | 0,00 | |
| E | Nettofinanzierungssaldo (Summe A, B, C und D) | 0,00 | 0,00 | 0,00 | |
| F | Geldfluss aus der nicht voranschlagswirksamen Gebarung | 0,00 | 0,00 | 0,00 | |
| F.I | Kurzfristige Forderungen aus Abgaben | 0,00 | 0,00 | 0,00 | |
| F.II | Kurzfristige Verbindlichkeiten aus der Lohn- und Gehaltsabrechnung | 0,00 | 0,00 | 0,00 | |
| F.III | Kurzfristige Verbindlichkeiten aus Abgaben | 0,00 | 0,00 | 0,00 | |
| F.IV | Verpflichtungen aus nicht voranschlagswirksamer Gebarung (durchlaufende Gebarung) | 0,00 | 0,00 | 0,00 | |
| F.V | Sonstige Forderungen (nicht veranschlagt) | 0,00 | 0,00 | 0,00 | |
| G | Geldfluss aus der Finanzierungstätigkeit | 0,00 | 0,00 | 0,00 | |
| G.I | Einzahlungen aus der Finanzierungstätigkeit | 0,00 | 0,00 | 0,00 | |

6. Finanzierungsrechnung – Langfassung

(Beträge in Euro)

Finanzierungsrechnung – Langfassung (ci)

| DB 14.03.04 - Sportgroßprojekte | | | | | |
|---------------------------------|---|------------|------------|-------------|------|
| BRA-Position | Einzahlungen, Auszahlungen | Stand | | Veränderung | |
| | | 31.12.2016 | 31.12.2015 | In EUR | In % |
| G.II | Auszahlungen aus der Finanzierungstätigkeit | 0,00 | 0,00 | 0,00 | |
| H | Veränderung der liquiden Mittel | 0,00 | 0,00 | 0,00 | |

6. Finanzierungsrechnung – Langfassung

(Beträge in Euro)

Finanzierungsrechnung – Langfassung (cj)

| DB 14.03.05 - Bundessporteinrichtungen GmbH | | | | | |
|---|---|---------------|---------------|-------------|------|
| BRA-Position | Einzahlungen, Auszahlungen | Stand | | Veränderung | |
| | | 31.12.2016 | 31.12.2015 | In EUR | In % |
| A | Geldfluss aus der operativen Verwaltungstätigkeit | 0,00 | 0,00 | 0,00 | |
| A.I | Einzahlungen aus Abgaben | 0,00 | 0,00 | 0,00 | |
| A.II | Einzahlungen aus der operativen Verwaltungstätigkeit | 0,00 | 0,00 | 0,00 | |
| A.III | Auszahlungen aus der operativen Verwaltungstätigkeit | 0,00 | 0,00 | 0,00 | |
| B | Geldfluss aus Transfers | -9.585.740,08 | -8.890.963,75 | -694.776,33 | -7,8 |
| B.I | Einzahlungen aus Transfers | 0,00 | 0,00 | 0,00 | |
| B.II | Auszahlungen aus Transfers | -9.585.740,08 | -8.890.963,75 | -694.776,33 | -7,8 |
| B.II.3 | Auszahlungen aus Transfers an Unternehmen | -9.585.740,08 | -8.890.963,75 | -694.776,33 | -7,8 |
| B.II.3.1 | Auszahlungen aus Transfers an Unternehmen mit Bundesbeteiligung | -59.740,08 | -117.963,75 | 58.223,67 | 49,4 |
| B.II.3.1.2 | Auszahlungen aus Transfers an assoziierten Unternehmen | -59.740,08 | -117.963,75 | 58.223,67 | 49,4 |
| B.II.3.2 | Auszahlungen aus Transfers an Unternehmen (ohne Bundesbeteiligung) | -9.526.000,00 | -8.773.000,00 | -753.000,00 | -8,6 |
| C | Geldfluss aus empfangenen sowie gewährten Darlehen und Vorschüssen | 0,00 | 0,00 | 0,00 | |
| C.I | Einzahlungen aus der Rückzahlung von Darlehen sowie gewährten Vorschüssen | 0,00 | 0,00 | 0,00 | |
| C.II | Auszahlungen aus der Gewährung von Darlehen sowie gewährten Vorschüssen | 0,00 | 0,00 | 0,00 | |
| D | Geldfluss aus der Investitionstätigkeit | 0,00 | 0,00 | 0,00 | |
| D.I | Einzahlungen aus der Investitionstätigkeit | 0,00 | 0,00 | 0,00 | |
| D.II | Auszahlungen aus der Investitionstätigkeit | 0,00 | 0,00 | 0,00 | |
| E | Nettofinanzierungssaldo (Summe A, B, C und D) | -9.585.740,08 | -8.890.963,75 | -694.776,33 | -7,8 |
| F | Geldfluss aus der nicht voranschlagswirksamen Gebarung | 9.585.740,08 | 8.890.963,75 | 694.776,33 | 7,8 |
| F.I | Kurzfristige Forderungen aus Abgaben | 0,00 | 0,00 | 0,00 | |
| F.II | Kurzfristige Verbindlichkeiten aus der Lohn- und Gehaltsabrechnung | 0,00 | 0,00 | 0,00 | |

6. Finanzierungsrechnung – Langfassung

(Beträge in Euro)

Finanzierungsrechnung – Langfassung (ck)

| DB 14.03.05 - Bundessporteinrichtungen GmbH | | | | | |
|---|--|--------------|--------------|-------------|------|
| BRA-Position | Einzahlungen, Auszahlungen | Stand | | Veränderung | |
| | | 31.12.2016 | 31.12.2015 | In EUR | In % |
| F.III | Kurzfristige Verbindlichkeiten aus Abgaben | 0,00 | 0,00 | 0,00 | |
| F.IV | Verpflichtungen aus nicht voranschlagswirksamer Gebarung (durchlaufende Gebarung) | 9.585.740,08 | 8.890.963,75 | 694.776,33 | 7,8 |
| F.IV.1 | Verpflichtungen aus nicht voranschlagswirksamer Gebarung (durchlaufende Gebarung) - Einzahlungen | 9.585.740,08 | 8.890.963,75 | 694.776,33 | 7,8 |
| F.IV.1.3 | Sonst. Verpflicht. aus nicht voranschlagsw. Gebarung | 9.585.740,08 | 8.890.963,75 | 694.776,33 | 7,8 |
| F.V | Sonstige Forderungen (nicht veranschlagt) | 0,00 | 0,00 | 0,00 | |
| G | Geldfluss aus der Finanzierungstätigkeit | 0,00 | 0,00 | 0,00 | |
| G.I | Einzahlungen aus der Finanzierungstätigkeit | 0,00 | 0,00 | 0,00 | |
| G.II | Auszahlungen aus der Finanzierungstätigkeit | 0,00 | 0,00 | 0,00 | |
| H | Veränderung der liquiden Mittel | 0,00 | 0,00 | 0,00 | |

6. Finanzierungsrechnung – Langfassung

(Beträge in Euro)

Finanzierungsrechnung – Langfassung (cl)

| DB 14.03.95 - Personal, das für Dritte leistet | | | | | |
|--|--|-------------|-------------|-------------|--------|
| BRA-Position | Einzahlungen, Auszahlungen | Stand | | Veränderung | |
| | | 31.12.2016 | 31.12.2015 | In EUR | In % |
| A | Geldfluss aus der operativen Verwaltungstätigkeit | -364.740,08 | -260.000,00 | -104.740,08 | -40,3 |
| A.I | Einzahlungen aus Abgaben | 0,00 | 0,00 | 0,00 | |
| A.II | Einzahlungen aus der operativen Verwaltungstätigkeit | 0,00 | 117.963,75 | -117.963,75 | -100,0 |
| A.II.3 | Sonstige Einzahlungen | 0,00 | 117.963,75 | -117.963,75 | -100,0 |
| A.II.3.5 | Übrige sonstige Einzahlungen | 0,00 | 117.963,75 | -117.963,75 | -100,0 |
| A.III | Auszahlungen aus der operativen Verwaltungstätigkeit | -364.740,08 | -377.963,75 | 13.223,67 | 3,5 |
| A.III.1 | Auszahlungen aus Personalaufwand | -364.740,08 | -377.963,75 | 13.223,67 | 3,5 |
| A.III.1.1 | Auszahlungen aus Bezügen | -309.179,13 | -302.143,71 | -7.035,42 | -2,3 |
| A.III.1.1.1 | Auszahlungen aus Bezügen und bezugsgleich ausbezahlten Zulagen (inkl. Vorauszahlungen Beamtenbe-soldung) | -309.179,13 | -302.143,71 | -7.035,42 | -2,3 |
| A.III.1.2 | Auszahlungen aus Mehrdienstleistungen | -29.472,77 | -29.893,95 | 421,18 | 1,4 |
| A.III.1.3 | Auszahlungen aus sonstigen Nebengebühren | -2.091,27 | -1.300,00 | -791,27 | -60,9 |
| A.III.1.3.2 | Auszahlungen aus Belohnungen | -200,00 | -100,00 | -100,00 | -100,0 |
| A.III.1.3.3 | Auszahlungen aus Zulagen | -1.891,27 | -1.200,00 | -691,27 | -57,6 |
| A.III.1.4 | Auszahlungen aus gesetzlichem Sozialaufwand | -23.259,75 | -26.565,16 | 3.305,41 | 12,4 |
| A.III.1.4.1 | Auszahlungen aus Sozialversicherungsbeiträgen | -12.551,03 | -12.168,30 | -382,73 | -3,2 |
| A.III.1.4.2 | Auszahlungen aus Dienstgeberbeiträgen zum Familienlastenausgleichsfonds | -8.687,19 | -12.414,97 | 3.727,78 | 30,0 |
| A.III.1.4.3 | Auszahlungen aus Dienstgeberbeiträgen zur Pensionskasse | -2.021,53 | -1.981,89 | -39,64 | -2,0 |
| A.III.1.5 | Auszahlungen aus Abfertigungen, Jubiläumszuwendungen und nicht konsumierten Urlauben (nur finanzierungswirksamer Teil) | 0,00 | -17.360,00 | 17.360,00 | 100,0 |
| A.III.1.5.2 | Jubiläumszuwendungen (nur finanzierungswirksamer Teil) | 0,00 | -17.360,00 | 17.360,00 | 100,0 |
| A.III.1.7 | Auszahlungen aus Aufwandsentschädigungen im Personalaufwand | -737,16 | -700,93 | -36,23 | -5,2 |
| B | Geldfluss aus Transfers | 364.740,08 | 260.000,00 | 104.740,08 | 40,3 |

II. ABSCHLUSSRECHNUNGEN 2016

6. Finanzierungsrechnung – Langfassung

(Beträge in Euro)

Finanzierungsrechnung – Langfassung (cm)

| DB 14.03.95 - Personal, das für Dritte leistet | | | | | |
|--|--|------------|------------|-------------|-------|
| BRA-Position | Einzahlungen, Auszahlungen | Stand | | Veränderung | |
| | | 31.12.2016 | 31.12.2015 | In EUR | In % |
| B.I | Einzahlungen aus Transfers | 364.740,08 | 260.000,00 | 104.740,08 | 40,3 |
| B.I.3 | Einzahlungen aus Transfers von Unternehmen | 364.740,08 | 260.000,00 | 104.740,08 | 40,3 |
| B.I.3.2 | Einzahlungen Ein Transfers an Unternehmen (ohne Bundesbeteiligung) | 364.740,08 | 260.000,00 | 104.740,08 | 40,3 |
| B.II | Auszahlungen aus Transfers | 0,00 | 0,00 | 0,00 | |
| C | Geldfluss aus empfangenen sowie gewährten Darlehen und Vorschüssen | 0,00 | 0,00 | 0,00 | |
| C.I | Einzahlungen aus der Rückzahlung von Darlehen sowie gewährten Vorschüssen | 0,00 | 0,00 | 0,00 | |
| C.II | Auszahlungen aus der Gewährung von Darlehen sowie gewährten Vorschüssen | 0,00 | 0,00 | 0,00 | |
| D | Geldfluss aus der Investitionstätigkeit | 0,00 | 0,00 | 0,00 | |
| D.I | Einzahlungen aus der Investitionstätigkeit | 0,00 | 0,00 | 0,00 | |
| D.II | Auszahlungen aus der Investitionstätigkeit | 0,00 | 0,00 | 0,00 | |
| E | Nettofinanzierungssaldo (Summe A, B, C und D) | 0,00 | 0,00 | 0,00 | |
| F | Geldfluss aus der nicht voranschlagswirksamen Gebarung | 0,00 | 0,00 | 0,00 | |
| F.I | Kurzfristige Forderungen aus Abgaben | 0,00 | 0,00 | 0,00 | |
| F.II | Kurzfristige Verbindlichkeiten aus der Lohn- und Gehaltsabrechnung | 0,00 | 0,00 | 0,00 | |
| F.III | Kurzfristige Verbindlichkeiten aus Abgaben | 0,00 | 0,00 | 0,00 | |
| F.IV | Verpflichtungen aus nicht voranschlagswirksamer Gebarung (durchlaufende Gebarung) | 0,00 | 0,00 | 0,00 | |
| F.IV.1 | Verpflichtungen aus nicht voranschlagswirksamer Gebarung (durchlaufende Gebarung) - Einzahlungen | 2.175,72 | -5.004,30 | 7.180,02 | 143,5 |
| F.IV.1.3 | Sonst. Verpflicht. aus nicht voranschlagsw. Gebarung | 2.175,72 | -5.004,30 | 7.180,02 | 143,5 |

6. Finanzierungsrechnung – Langfassung

(Beträge in Euro)

Finanzierungsrechnung – Langfassung (cn)

| DB 14.03.95 - Personal, das für Dritte leistet | | | | | |
|--|--|------------|------------|-------------|--------|
| BRA- Position | Einzahlungen, Auszahlungen | Stand | | Veränderung | |
| | | 31.12.2016 | 31.12.2015 | In EUR | In % |
| F.IV.2 | Verpflichtungen aus nicht voranschlagswirksamer Gebarung (durchlaufende Gebarung) - Auszahlungen | -2.175,72 | 5.004,30 | -7.180,02 | -143,5 |
| F.IV.2.3 | Sonst. Verpflicht. aus nicht voranschlagsw. Gebarung | -2.175,72 | 5.004,30 | -7.180,02 | -143,5 |
| F.V | Sonstige Forderungen (nicht veranschlagt) | 0,00 | 0,00 | 0,00 | |
| G | Geldfluss aus der Finanzierungstätigkeit | 0,00 | 0,00 | 0,00 | |
| G.I | Einzahlungen aus der Finanzierungstätigkeit | 0,00 | 0,00 | 0,00 | |
| G.II | Auszahlungen aus der Finanzierungstätigkeit | 0,00 | 0,00 | 0,00 | |
| H | Veränderung der liquiden Mittel | 0,00 | 0,00 | 0,00 | |

6. Finanzierungsrechnung – Langfassung

(Beträge in Euro)

Finanzierungsrechnung – Langfassung (co)

| GB 14.06 - Sport | | | | | |
|------------------|---|------------|------------|-------------|------|
| BRA- Position | Einzahlungen, Auszahlungen | Stand | | Veränderung | |
| | | 31.12.2016 | 31.12.2015 | In EUR | In % |
| A | Geldfluss aus der operativen Verwaltungstätigkeit | 0,00 | 0,00 | 0,00 | |
| A.I | Einzahlungen aus Abgaben | 0,00 | 0,00 | 0,00 | |
| A.II | Einzahlungen aus der operativen Verwaltungstätigkeit | 0,00 | 0,00 | 0,00 | |
| A.III | Auszahlungen aus der operativen Verwaltungstätigkeit | 0,00 | 0,00 | 0,00 | |
| B | Geldfluss aus Transfers | 0,00 | 0,00 | 0,00 | |
| B.I | Einzahlungen aus Transfers | 0,00 | 0,00 | 0,00 | |
| B.II | Auszahlungen aus Transfers | 0,00 | 0,00 | 0,00 | |
| C | Geldfluss aus empfangenen sowie gewährten Darlehen und Vorschüssen | 0,00 | 0,00 | 0,00 | |
| C.I | Einzahlungen aus der Rückzahlung von Darlehen sowie gewährten Vorschüssen | 0,00 | 0,00 | 0,00 | |
| C.II | Auszahlungen aus der Gewährung von Darlehen sowie gewährten Vorschüssen | 0,00 | 0,00 | 0,00 | |
| D | Geldfluss aus der Investitionstätigkeit | 0,00 | 0,00 | 0,00 | |
| D.I | Einzahlungen aus der Investitionstätigkeit | 0,00 | 0,00 | 0,00 | |
| D.II | Auszahlungen aus der Investitionstätigkeit | 0,00 | 0,00 | 0,00 | |
| E | Nettofinanzierungssaldo (Summe A, B, C und D) | 0,00 | 0,00 | 0,00 | |
| F | Geldfluss aus der nicht voranschlagswirksamen Gebarung | 0,00 | 0,00 | 0,00 | |
| F.I | Kurzfristige Forderungen aus Abgaben | 0,00 | 0,00 | 0,00 | |
| F.II | Kurzfristige Verbindlichkeiten aus der Lohn- und Gehaltsabrechnung | 0,00 | 0,00 | 0,00 | |
| F.III | Kurzfristige Verbindlichkeiten aus Abgaben | 0,00 | 0,00 | 0,00 | |
| F.IV | Verpflichtungen aus nicht voranschlagswirksamer Gebarung (durchlaufende Gebarung) | 0,00 | 0,00 | 0,00 | |
| F.V | Sonstige Forderungen (nicht veranschlagt) | 0,00 | 0,00 | 0,00 | |
| G | Geldfluss aus der Finanzierungstätigkeit | 0,00 | 0,00 | 0,00 | |
| G.I | Einzahlungen aus der Finanzierungstätigkeit | 0,00 | 0,00 | 0,00 | |

6. Finanzierungsrechnung – Langfassung

(Beträge in Euro)

Finanzierungsrechnung – Langfassung (cp)

| GB 14.06 - Sport | | | | | |
|------------------|---|------------|------------|-------------|------|
| BRA-Position | Einzahlungen, Auszahlungen | Stand | | Veränderung | |
| | | 31.12.2016 | 31.12.2015 | In EUR | In % |
| G.II | Auszahlungen aus der Finanzierungstätigkeit | 0,00 | 0,00 | 0,00 | |
| H | Veränderung der liquiden Mittel | 0,00 | 0,00 | 0,00 | |

6. Finanzierungsrechnung – Langfassung

(Beträge in Euro)

Finanzierungsrechnung – Langfassung (cq)

| DB 14.06.01 - Allgemeine Sportförderung und Service | | | | | |
|---|---|------------|------------|-------------|------|
| BRA-Position | Einzahlungen, Auszahlungen | Stand | | Veränderung | |
| | | 31.12.2016 | 31.12.2015 | In EUR | In % |
| A | Geldfluss aus der operativen Verwaltungstätigkeit | 0,00 | 0,00 | 0,00 | |
| A.I | Einzahlungen aus Abgaben | 0,00 | 0,00 | 0,00 | |
| A.II | Einzahlungen aus der operativen Verwaltungstätigkeit | 0,00 | 0,00 | 0,00 | |
| A.III | Auszahlungen aus der operativen Verwaltungstätigkeit | 0,00 | 0,00 | 0,00 | |
| B | Geldfluss aus Transfers | 0,00 | 0,00 | 0,00 | |
| B.I | Einzahlungen aus Transfers | 0,00 | 0,00 | 0,00 | |
| B.II | Auszahlungen aus Transfers | 0,00 | 0,00 | 0,00 | |
| C | Geldfluss aus empfangenen sowie gewährten Darlehen und Vorschüssen | 0,00 | 0,00 | 0,00 | |
| C.I | Einzahlungen aus der Rückzahlung von Darlehen sowie gewährten Vorschüssen | 0,00 | 0,00 | 0,00 | |
| C.II | Auszahlungen aus der Gewährung von Darlehen sowie gewährten Vorschüssen | 0,00 | 0,00 | 0,00 | |
| D | Geldfluss aus der Investitionstätigkeit | 0,00 | 0,00 | 0,00 | |
| D.I | Einzahlungen aus der Investitionstätigkeit | 0,00 | 0,00 | 0,00 | |
| D.II | Auszahlungen aus der Investitionstätigkeit | 0,00 | 0,00 | 0,00 | |
| E | Nettofinanzierungssaldo (Summe A, B, C und D) | 0,00 | 0,00 | 0,00 | |
| F | Geldfluss aus der nicht voranschlagswirksamen Gebarung | 0,00 | 0,00 | 0,00 | |
| F.I | Kurzfristige Forderungen aus Abgaben | 0,00 | 0,00 | 0,00 | |
| F.II | Kurzfristige Verbindlichkeiten aus der Lohn- und Gehaltsabrechnung | 0,00 | 0,00 | 0,00 | |
| F.III | Kurzfristige Verbindlichkeiten aus Abgaben | 0,00 | 0,00 | 0,00 | |
| F.IV | Verpflichtungen aus nicht voranschlagswirksamer Gebarung (durchlaufende Gebarung) | 0,00 | 0,00 | 0,00 | |
| F.V | Sonstige Forderungen (nicht veranschlagt) | 0,00 | 0,00 | 0,00 | |
| G | Geldfluss aus der Finanzierungstätigkeit | 0,00 | 0,00 | 0,00 | |
| G.I | Einzahlungen aus der Finanzierungstätigkeit | 0,00 | 0,00 | 0,00 | |

6. Finanzierungsrechnung – Langfassung

(Beträge in Euro)

Finanzierungsrechnung – Langfassung (cr)

| DB 14.06.01 - Allgemeine Sportförderung und Service | | | | | |
|---|---|------------|------------|-------------|------|
| BRA- Position | Einzahlungen, Auszahlungen | Stand | | Veränderung | |
| | | 31.12.2016 | 31.12.2015 | In EUR | In % |
| G.II | Auszahlungen aus der Finanzierungstätigkeit | 0,00 | 0,00 | 0,00 | |
| H | Veränderung der liquiden Mittel | 0,00 | 0,00 | 0,00 | |

6. Finanzierungsrechnung – Langfassung

(Beträge in Euro)

Finanzierungsrechnung – Langfassung (cs)

| DB 14.06.02 - Besondere Sportförderung | | | | | |
|--|---|------------|------------|-------------|------|
| BRA- Position | Einzahlungen, Auszahlungen | Stand | | Veränderung | |
| | | 31.12.2016 | 31.12.2015 | In EUR | In % |
| A | Geldfluss aus der operativen Verwaltungstätigkeit | 0,00 | 0,00 | 0,00 | |
| A.I | Einzahlungen aus Abgaben | 0,00 | 0,00 | 0,00 | |
| A.II | Einzahlungen aus der operativen Verwaltungstätigkeit | 0,00 | 0,00 | 0,00 | |
| A.III | Auszahlungen aus der operativen Verwaltungstätigkeit | 0,00 | 0,00 | 0,00 | |
| B | Geldfluss aus Transfers | 0,00 | 0,00 | 0,00 | |
| B.I | Einzahlungen aus Transfers | 0,00 | 0,00 | 0,00 | |
| B.II | Auszahlungen aus Transfers | 0,00 | 0,00 | 0,00 | |
| C | Geldfluss aus empfangenen sowie gewährten Darlehen und Vorschüssen | 0,00 | 0,00 | 0,00 | |
| C.I | Einzahlungen aus der Rückzahlung von Darlehen sowie gewährten Vorschüssen | 0,00 | 0,00 | 0,00 | |
| C.II | Auszahlungen aus der Gewährung von Darlehen sowie gewährten Vorschüssen | 0,00 | 0,00 | 0,00 | |
| D | Geldfluss aus der Investitionstätigkeit | 0,00 | 0,00 | 0,00 | |
| D.I | Einzahlungen aus der Investitionstätigkeit | 0,00 | 0,00 | 0,00 | |
| D.II | Auszahlungen aus der Investitionstätigkeit | 0,00 | 0,00 | 0,00 | |
| E | Nettofinanzierungssaldo (Summe A, B, C und D) | 0,00 | 0,00 | 0,00 | |
| F | Geldfluss aus der nicht voranschlagswirksamen Gebarung | 0,00 | 0,00 | 0,00 | |
| F.I | Kurzfristige Forderungen aus Abgaben | 0,00 | 0,00 | 0,00 | |
| F.II | Kurzfristige Verbindlichkeiten aus der Lohn- und Gehaltsabrechnung | 0,00 | 0,00 | 0,00 | |
| F.III | Kurzfristige Verbindlichkeiten aus Abgaben | 0,00 | 0,00 | 0,00 | |
| F.IV | Verpflichtungen aus nicht voranschlagswirksamer Gebarung (durchlaufende Gebarung) | 0,00 | 0,00 | 0,00 | |
| F.V | Sonstige Forderungen (nicht veranschlagt) | 0,00 | 0,00 | 0,00 | |
| G | Geldfluss aus der Finanzierungstätigkeit | 0,00 | 0,00 | 0,00 | |
| G.I | Einzahlungen aus der Finanzierungstätigkeit | 0,00 | 0,00 | 0,00 | |

6. Finanzierungsrechnung – Langfassung

(Beträge in Euro)

Finanzierungsrechnung – Langfassung (ct)

| DB 14.06.02 - Besondere Sportförderung | | | | | |
|--|---|------------|------------|-------------|------|
| BRA-Position | Einzahlungen, Auszahlungen | Stand | | Veränderung | |
| | | 31.12.2016 | 31.12.2015 | In EUR | In % |
| G.II | Auszahlungen aus der Finanzierungstätigkeit | 0,00 | 0,00 | 0,00 | |
| H | Veränderung der liquiden Mittel | 0,00 | 0,00 | 0,00 | |

6. Finanzierungsrechnung – Langfassung

(Beträge in Euro)

Finanzierungsrechnung – Langfassung (cu)

| DB 14.06.03 - Sportgroßprojekte | | | | | |
|---------------------------------|---|------------|------------|-------------|------|
| BRA- Position | Einzahlungen, Auszahlungen | Stand | | Veränderung | |
| | | 31.12.2016 | 31.12.2015 | In EUR | In % |
| A | Geldfluss aus der operativen Verwaltungstätigkeit | 0,00 | 0,00 | 0,00 | |
| A.I | Einzahlungen aus Abgaben | 0,00 | 0,00 | 0,00 | |
| A.II | Einzahlungen aus der operativen Verwaltungstätigkeit | 0,00 | 0,00 | 0,00 | |
| A.III | Auszahlungen aus der operativen Verwaltungstätigkeit | 0,00 | 0,00 | 0,00 | |
| B | Geldfluss aus Transfers | 0,00 | 0,00 | 0,00 | |
| B.I | Einzahlungen aus Transfers | 0,00 | 0,00 | 0,00 | |
| B.II | Auszahlungen aus Transfers | 0,00 | 0,00 | 0,00 | |
| C | Geldfluss aus empfangenen sowie gewährten Darlehen und Vorschüssen | 0,00 | 0,00 | 0,00 | |
| C.I | Einzahlungen aus der Rückzahlung von Darlehen sowie gewährten Vorschüssen | 0,00 | 0,00 | 0,00 | |
| C.II | Auszahlungen aus der Gewährung von Darlehen sowie gewährten Vorschüssen | 0,00 | 0,00 | 0,00 | |
| D | Geldfluss aus der Investitionstätigkeit | 0,00 | 0,00 | 0,00 | |
| D.I | Einzahlungen aus der Investitionstätigkeit | 0,00 | 0,00 | 0,00 | |
| D.II | Auszahlungen aus der Investitionstätigkeit | 0,00 | 0,00 | 0,00 | |
| E | Nettofinanzierungssaldo (Summe A, B, C und D) | 0,00 | 0,00 | 0,00 | |
| F | Geldfluss aus der nicht voranschlagswirksamen Gebarung | 0,00 | 0,00 | 0,00 | |
| F.I | Kurzfristige Forderungen aus Abgaben | 0,00 | 0,00 | 0,00 | |
| F.II | Kurzfristige Verbindlichkeiten aus der Lohn- und Gehaltsabrechnung | 0,00 | 0,00 | 0,00 | |
| F.III | Kurzfristige Verbindlichkeiten aus Abgaben | 0,00 | 0,00 | 0,00 | |
| F.IV | Verpflichtungen aus nicht voranschlagswirksamer Gebarung (durchlaufende Gebarung) | 0,00 | 0,00 | 0,00 | |
| F.V | Sonstige Forderungen (nicht veranschlagt) | 0,00 | 0,00 | 0,00 | |
| G | Geldfluss aus der Finanzierungstätigkeit | 0,00 | 0,00 | 0,00 | |
| G.I | Einzahlungen aus der Finanzierungstätigkeit | 0,00 | 0,00 | 0,00 | |

6. Finanzierungsrechnung – Langfassung

(Beträge in Euro)

Finanzierungsrechnung – Langfassung (cv)

| DB 14.06.03 - Sportgroßprojekte | | | | | |
|---------------------------------|---|------------|------------|-------------|------|
| BRA- Position | Einzahlungen, Auszahlungen | Stand | | Veränderung | |
| | | 31.12.2016 | 31.12.2015 | In EUR | In % |
| G.II | Auszahlungen aus der Finanzierungstätigkeit | 0,00 | 0,00 | 0,00 | |
| H | Veränderung der liquiden Mittel | 0,00 | 0,00 | 0,00 | |

6. Finanzierungsrechnung – Langfassung

(Beträge in Euro)

Finanzierungsrechnung – Langfassung (cw)

| DB 14.06.04 - Bundessporteinrichtungen GmbH | | | | | |
|---|---|------------|------------|-------------|------|
| BRA-Position | Einzahlungen, Auszahlungen | Stand | | Veränderung | |
| | | 31.12.2016 | 31.12.2015 | In EUR | In % |
| A | Geldfluss aus der operativen Verwaltungstätigkeit | 0,00 | 0,00 | 0,00 | |
| A.I | Einzahlungen aus Abgaben | 0,00 | 0,00 | 0,00 | |
| A.II | Einzahlungen aus der operativen Verwaltungstätigkeit | 0,00 | 0,00 | 0,00 | |
| A.III | Auszahlungen aus der operativen Verwaltungstätigkeit | 0,00 | 0,00 | 0,00 | |
| B | Geldfluss aus Transfers | 0,00 | 0,00 | 0,00 | |
| B.I | Einzahlungen aus Transfers | 0,00 | 0,00 | 0,00 | |
| B.II | Auszahlungen aus Transfers | 0,00 | 0,00 | 0,00 | |
| C | Geldfluss aus empfangenen sowie gewährten Darlehen und Vorschüssen | 0,00 | 0,00 | 0,00 | |
| C.I | Einzahlungen aus der Rückzahlung von Darlehen sowie gewährten Vorschüssen | 0,00 | 0,00 | 0,00 | |
| C.II | Auszahlungen aus der Gewährung von Darlehen sowie gewährten Vorschüssen | 0,00 | 0,00 | 0,00 | |
| D | Geldfluss aus der Investitionstätigkeit | 0,00 | 0,00 | 0,00 | |
| D.I | Einzahlungen aus der Investitionstätigkeit | 0,00 | 0,00 | 0,00 | |
| D.II | Auszahlungen aus der Investitionstätigkeit | 0,00 | 0,00 | 0,00 | |
| E | Nettofinanzierungssaldo (Summe A, B, C und D) | 0,00 | 0,00 | 0,00 | |
| F | Geldfluss aus der nicht voranschlagswirksamen Gebarung | 0,00 | 0,00 | 0,00 | |
| F.I | Kurzfristige Forderungen aus Abgaben | 0,00 | 0,00 | 0,00 | |
| F.II | Kurzfristige Verbindlichkeiten aus der Lohn- und Gehaltsabrechnung | 0,00 | 0,00 | 0,00 | |
| F.III | Kurzfristige Verbindlichkeiten aus Abgaben | 0,00 | 0,00 | 0,00 | |
| F.IV | Verpflichtungen aus nicht voranschlagswirksamer Gebarung (durchlaufende Gebarung) | 0,00 | 0,00 | 0,00 | |
| F.V | Sonstige Forderungen (nicht veranschlagt) | 0,00 | 0,00 | 0,00 | |
| G | Geldfluss aus der Finanzierungstätigkeit | 0,00 | 0,00 | 0,00 | |
| G.I | Einzahlungen aus der Finanzierungstätigkeit | 0,00 | 0,00 | 0,00 | |

6. Finanzierungsrechnung – Langfassung

(Beträge in Euro)

Finanzierungsrechnung – Langfassung (cx)

| DB 14.06.04 - Bundessporteinrichtungen GmbH | | | | | |
|---|---|------------|------------|-------------|------|
| BRA- Position | Einzahlungen, Auszahlungen | Stand | | Veränderung | |
| | | 31.12.2016 | 31.12.2015 | In EUR | In % |
| G.II | Auszahlungen aus der Finanzierungstätigkeit | 0,00 | 0,00 | 0,00 | |
| H | Veränderung der liquiden Mittel | 0,00 | 0,00 | 0,00 | |

6. Finanzierungsrechnung – Langfassung

(Beträge in Euro)

Finanzierungsrechnung – Langfassung (cy)

| DB 14.06.05 - Heeressportzentrum | | | | | |
|----------------------------------|---|------------|------------|-------------|------|
| BRA-Position | Einzahlungen, Auszahlungen | Stand | | Veränderung | |
| | | 31.12.2016 | 31.12.2015 | In EUR | In % |
| A | Geldfluss aus der operativen Verwaltungstätigkeit | 0,00 | 0,00 | 0,00 | |
| A.I | Einzahlungen aus Abgaben | 0,00 | 0,00 | 0,00 | |
| A.II | Einzahlungen aus der operativen Verwaltungstätigkeit | 0,00 | 0,00 | 0,00 | |
| A.III | Auszahlungen aus der operativen Verwaltungstätigkeit | 0,00 | 0,00 | 0,00 | |
| B | Geldfluss aus Transfers | 0,00 | 0,00 | 0,00 | |
| B.I | Einzahlungen aus Transfers | 0,00 | 0,00 | 0,00 | |
| B.II | Auszahlungen aus Transfers | 0,00 | 0,00 | 0,00 | |
| C | Geldfluss aus empfangenen sowie gewährten Darlehen und Vorschüssen | 0,00 | 0,00 | 0,00 | |
| C.I | Einzahlungen aus der Rückzahlung von Darlehen sowie gewährten Vorschüssen | 0,00 | 0,00 | 0,00 | |
| C.II | Auszahlungen aus der Gewährung von Darlehen sowie gewährten Vorschüssen | 0,00 | 0,00 | 0,00 | |
| D | Geldfluss aus der Investitionstätigkeit | 0,00 | 0,00 | 0,00 | |
| D.I | Einzahlungen aus der Investitionstätigkeit | 0,00 | 0,00 | 0,00 | |
| D.II | Auszahlungen aus der Investitionstätigkeit | 0,00 | 0,00 | 0,00 | |
| E | Nettofinanzierungssaldo (Summe A, B, C und D) | 0,00 | 0,00 | 0,00 | |
| F | Geldfluss aus der nicht voranschlagswirksamen Gebarung | 0,00 | 0,00 | 0,00 | |
| F.I | Kurzfristige Forderungen aus Abgaben | 0,00 | 0,00 | 0,00 | |
| F.II | Kurzfristige Verbindlichkeiten aus der Lohn- und Gehaltsabrechnung | 0,00 | 0,00 | 0,00 | |
| F.III | Kurzfristige Verbindlichkeiten aus Abgaben | 0,00 | 0,00 | 0,00 | |
| F.IV | Verpflichtungen aus nicht voranschlagswirksamer Gebarung (durchlaufende Gebarung) | 0,00 | 0,00 | 0,00 | |
| F.V | Sonstige Forderungen (nicht veranschlagt) | 0,00 | 0,00 | 0,00 | |
| G | Geldfluss aus der Finanzierungstätigkeit | 0,00 | 0,00 | 0,00 | |
| G.I | Einzahlungen aus der Finanzierungstätigkeit | 0,00 | 0,00 | 0,00 | |

6. Finanzierungsrechnung – Langfassung

(Beträge in Euro)

Finanzierungsrechnung – Langfassung (cz)

| DB 14.06.05 - Heeressportzentrum | | | | | |
|----------------------------------|---|------------|------------|-------------|------|
| BRA-Position | Einzahlungen, Auszahlungen | Stand | | Veränderung | |
| | | 31.12.2016 | 31.12.2015 | In EUR | In % |
| G.II | Auszahlungen aus der Finanzierungstätigkeit | 0,00 | 0,00 | 0,00 | |
| H | Veränderung der liquiden Mittel | 0,00 | 0,00 | 0,00 | |

6. Finanzierungsrechnung – Langfassung

(Beträge in Euro)

Finanzierungsrechnung – Langfassung (da)

| DB 14.06.94 - Personal, das für Dritte leistet | | | | | |
|--|---|------------|------------|-------------|------|
| BRA-Position | Einzahlungen, Auszahlungen | Stand | | Veränderung | |
| | | 31.12.2016 | 31.12.2015 | In EUR | In % |
| A | Geldfluss aus der operativen Verwaltungstätigkeit | 0,00 | 0,00 | 0,00 | |
| A.I | Einzahlungen aus Abgaben | 0,00 | 0,00 | 0,00 | |
| A.II | Einzahlungen aus der operativen Verwaltungstätigkeit | 0,00 | 0,00 | 0,00 | |
| A.III | Auszahlungen aus der operativen Verwaltungstätigkeit | 0,00 | 0,00 | 0,00 | |
| B | Geldfluss aus Transfers | 0,00 | 0,00 | 0,00 | |
| B.I | Einzahlungen aus Transfers | 0,00 | 0,00 | 0,00 | |
| B.II | Auszahlungen aus Transfers | 0,00 | 0,00 | 0,00 | |
| C | Geldfluss aus empfangenen sowie gewährten Darlehen und Vorschüssen | 0,00 | 0,00 | 0,00 | |
| C.I | Einzahlungen aus der Rückzahlung von Darlehen sowie gewährten Vorschüssen | 0,00 | 0,00 | 0,00 | |
| C.II | Auszahlungen aus der Gewährung von Darlehen sowie gewährten Vorschüssen | 0,00 | 0,00 | 0,00 | |
| D | Geldfluss aus der Investitionstätigkeit | 0,00 | 0,00 | 0,00 | |
| D.I | Einzahlungen aus der Investitionstätigkeit | 0,00 | 0,00 | 0,00 | |
| D.II | Auszahlungen aus der Investitionstätigkeit | 0,00 | 0,00 | 0,00 | |
| E | Nettofinanzierungssaldo (Summe A, B, C und D) | 0,00 | 0,00 | 0,00 | |
| F | Geldfluss aus der nicht voranschlagswirksamen Gebarung | 0,00 | 0,00 | 0,00 | |
| F.I | Kurzfristige Forderungen aus Abgaben | 0,00 | 0,00 | 0,00 | |
| F.II | Kurzfristige Verbindlichkeiten aus der Lohn- und Gehaltsabrechnung | 0,00 | 0,00 | 0,00 | |
| F.III | Kurzfristige Verbindlichkeiten aus Abgaben | 0,00 | 0,00 | 0,00 | |
| F.IV | Verpflichtungen aus nicht voranschlagswirksamer Gebarung (durchlaufende Gebarung) | 0,00 | 0,00 | 0,00 | |
| F.V | Sonstige Forderungen (nicht veranschlagt) | 0,00 | 0,00 | 0,00 | |
| G | Geldfluss aus der Finanzierungstätigkeit | 0,00 | 0,00 | 0,00 | |
| G.I | Einzahlungen aus der Finanzierungstätigkeit | 0,00 | 0,00 | 0,00 | |

6. Finanzierungsrechnung – Langfassung

(Beträge in Euro)

Finanzierungsrechnung – Langfassung (db)

| DB 14.06.94 - Personal, das für Dritte leistet | | | | | |
|--|---|------------|------------|-------------|------|
| BRA-Position | Einzahlungen, Auszahlungen | Stand | | Veränderung | |
| | | 31.12.2016 | 31.12.2015 | In EUR | In % |
| G.II | Auszahlungen aus der Finanzierungstätigkeit | 0,00 | 0,00 | 0,00 | |
| H | Veränderung der liquiden Mittel | 0,00 | 0,00 | 0,00 | |

Militärische Angelegenheiten und Sport (UG 14)

14.01 Steuerung und Service

Finanzierungsrechnung - wesentliche BRA-Position

A.III.1 Auszahlungen aus Personalaufwand **-166.475.979,37**

Im Vergleich zum Vorjahr stiegen die Auszahlungen aus Personalaufwand um 5.846.388,39 EUR leicht an. Der größte Anteil betrifft Gehälter für Beamte und Vertragsbedienstete in der Höhe von 116.279.830,07 EUR und ist auf die Anzahl der Planstellen in diesem Bereich der Untergliederung 14 zurückzuführen.

A.III.2 Auszahlungen aus betrieblichem Sachaufwand **-53.042.297,12**

Die wesentlichste Komponente entfällt auf Forschungsprojekte und Informationsoffensiven in der Höhe von 24.571.006,59 EUR im Zuge der Neuausrichtung der sicherheitsrelevanten Strategien.

F.IV.1 Verpflichtungen aus nicht voranschlagswirksamer Gebarung (durchlaufende Gebarung) - Einzahlungen **214.863.386,83**

Für die Abwicklung des Zahlungsverkehrs aller anweisenden Organe benutzt der Bund ein Sammelkonto (Hauptkonto) bei der BAWAG P.S.K. AG und ein Konto bei der OeNB. Die, bei der BAWAG P.S.K. AG eingerichteten Sub- und Nebenkonto sind nicht dotiert, sondern werden laufend über ein Ausgleichsverfahren (Cashpooling) mit dem dotierten Hauptkonto des Bundes verrechnet, welches der Untergliederung 15 zugeordnet ist.

14.02 Streitkräfte

Finanzierungsrechnung - Abweichung Vorjahr

A.III.1 Auszahlungen aus Personalaufwand **-31.370.226,14**

Gegenüber zum Vorjahr ergab sich im Globalbudget Streitkräfte ein Anstieg von 31.370.226,14 €. Der höchste Anteil entfällt auf Gehälter für Beamte und Vertragsbedienstete, gefolgt von einem Anstieg der gesetzlichen Sozialabgaben und Mehrdienstleistungen, welcher auf den sicherheitspolizeilichen Assistenzeinsatz und Unterstützungsleistungen zurückzuführen ist.

A.III.2 Auszahlungen aus betrieblichem Sachaufwand

-83.081.562,75

Der höchste Anteil entfällt auf Instandhaltung von Luftfahrzeugen (z.B. S70A-Avionik-Update oder Triebwerk-Update) in der Höhe von 19.299.963,01 EUR und von Gebäuden in Kasernen in ganz Österreich in der Höhe von 15.406.895,65 EUR.

D.II.1 Auszahlungen aus Sachanlagen

-70.367.013,07

Aufgrund der Neuausrichtung der Sicherheitsstrategie konnten Investitionen in moderne Ausrüstung für die Truppe vorgenommen werden. Die wesentlichste Komponente entfällt auf gepanzerte Ketten- u. Gefechtsfahrzeug-Systeme in der Höhe von 49.195.935,92 EUR (z.B. Pandur).

F.IV.1 Verpflichtungen aus nicht voranschlagswirksamer Gebarung (durchlaufende Gebarung) - Einzahlungen

254.869.975,66

Für die Abwicklung des Zahlungsverkehrs aller anweisenden Organe benutzt der Bund ein Sammelkonto (Hauptkonto) bei der BAWAG P.S.K. AG und ein Konto bei der OeNB. Die, bei der BAWAG P.S.K. AG eingerichteten Sub- und Nebenkonten sind nicht dotiert, sondern werden laufend über ein Ausgleichsverfahren (Cashpooling) mit dem dotierten Hauptkonto des Bundes verrechnet, welches der Untergliederung 15 zugeordnet ist.

F.IV.2 Verpflichtungen aus nicht voranschlagswirksamer Gebarung (durchlaufende Gebarung) - Auszahlungen

-56.124.526,43

Im Vergleich zum Vorjahr stiegen die Verpflichtungen aus nicht voranschlagswirksamer Gebarung für Auszahlungen deutlich an. Der größte Anteil entfällt auf die Position der Bankgarantien, welche als Sicherstellung für Lieferungen und Leistungen, entsprechend der Vertragsgestaltung, vorgelegt wurden. Dies ist in Verbindung mit dem Anstieg der Auszahlungen aus Sachanlagen zu betrachten.

Finanzierungsrechnung - wesentliche BRA-Position

A.III.1 Auszahlungen aus Personalaufwand

-1.051.469.810,67

Die höchsten Anteile entfallen auf die Detailbudgets Betrieb, allgemeine Einsatzvorbereitung und Einsatz (728.397.254,32 EUR), Logistische Unterstützung Land (124.218.055,89 EUR) und Zentrale Ausbildung (90.427.717,85 EUR).

Die wesentlichste Komponente entfällt auf Gehälter für Beamte und Vertragsbedienstete in der Höhe von 729.143.171,80 EUR, gefolgt von einem Anstieg der gesetzlichen Sozialabgaben und Mehrdienstleistungen in Summe auf einen Saldo in der Höhe von 248.339.607,05 EUR, welche mit dem sicherheitspolizeilichen Assistenzinsatz und der Unterstützungsleistungen in Verbindung stehen.

A.III.2 Auszahlungen aus betrieblichem Sachaufwand

-616.033.429,56

Die wesentlichsten Komponenten entfallen auf die Detailbudgets Betrieb, allgemeine Einsatzvorbereitung und Einsatz (183.786.262,96 EUR), Streitkräftebereitstellung (138.101.627,20 EUR) und Facility Management (123.937.051,33 EUR). Der höchste Anteil entfällt auf Instandhaltung von Gebäuden in Kasernen in ganz Österreich in der Höhe von 52.980.341,11

EUR und auf Instandhaltung von Luftfahrzeugen in der Höhe von 24.512.180,01 EUR (z.B. S70A-Avionik oder Triebwerken).

D.II.1 Auszahlungen aus Sachanlagen

-257.208.935,63

Die höchsten Anteile entfallen auf die Detailbudgets Streitkräftebereitstellung (189.168.583,27 EUR) und Facility Management (65.185.169,31 EUR).

Aufgrund der Neuausrichtung der Sicherheitsstrategie konnten Investitionen in moderne Ausrüstung für die Truppe vorgenommen werden. Die wesentlichste Komponente entfällt auf gepanzerte Ketten- u. Gefechtsfahrzeug-Systeme (z.B. Hägglunds 61.218.119,24 EUR).

F.IV.1 Verpflichtungen aus nicht voranschlagswirksamer Gebarung (durchlaufende Gebarung) - Einzahlungen

2.003.269.724,51

Für die Abwicklung des Zahlungsverkehrs aller anweisenden Organe benutzt der Bund ein Sammelkonto (Hauptkonto) bei der BAWAG P.A.K. AG und ein Konto bei der OeNB. Die, bei der BAWAG P.S.K. AG eingerichteten Sub- und Nebenkonto sind nicht dotiert, sondern werden laufend über ein Ausgleichsverfahren (Cashpooling) mit dem dotierten Hauptkonto des Bundes verrechnet, welches der Untergliederung 15 zugeordnet ist.

F.IV.2 Verpflichtungen aus nicht voranschlagswirksamer Gebarung (durchlaufende Gebarung) - Auszahlungen

-113.519.470,26

Der höchste Anteil der Verpflichtungen aus nicht voranschlagswirksamer Gebarung für Auszahlungen entfällt auf das Detailbudget Streitkräftebereitstellung. Die wesentlichste Komponente stellt die Position der Bankgarantien in der Höhe von 88.223.660,88 EUR dar, welche als Sicherstellung für Lieferungen und Leistungen, entsprechend der Vertragsgestaltung, vorgelegt wurden. Dies ist in Verbindung mit dem Anstieg der Auszahlungen aus Sachanlagen zu betrachten.

14.03 Sport

Finanzierungsrechnung - wesentliche BRA-Position

B.II.4 Auszahlungen aus Transfers an private Haushalte/ Institutionen

-100.739.880,51

Gegenüber dem Vorjahr kam es zu einem leichten Anstieg, dahinter stehen ausnahmslos für Förderungen vorgesehen Vorhaben im Sportbereich. Dieser ist u.a. auf die erste Rate für „Special Olympics Winter Games 2017“ zurückzuführen. Die wesentlichste Komponente entfällt auf die Position der Besonderen Sportförderung (79.884.696,81 EUR).

F.IV.1 Verpflichtungen aus nicht voranschlagswirksamer Gebarung (durchlaufende Gebarung) - Einzahlungen

130.803.634,98

Für die Abwicklung des Zahlungsverkehrs aller anweisenden Organe benutzt der Bund ein Sammelkonto (Hauptkonto) bei der BAWAG P.S.K. AG und ein Konto bei der OeNB. Die, bei der BAWAG P.S.K. AG eingerichteten Sub- und Nebenkonto sind nicht dotiert, sondern werden laufend über ein Ausgleichsverfahren (Cashpooling) mit dem dotierten Hauptkonto des Bundes verrechnet, welches der Untergliederung 15 zugeordnet ist.

1.1 Anlagenspiegel nach Untergliederung und Globalbudget

(Beträge in Euro)

Anlagenspiegel nach Untergliederung und Globalbudget (a)

| UG 14 - Militärische Angelegenheiten und Sport | | | | | | |
|--|---|--------------------------------------|---------------|----------------|------------------|---------------------|
| AKZ | Bezeichnung | Anschaffungs- und Herstellungskosten | | | | |
| | | Stand 01.01.2016 | Zugänge | Abgänge | Um- buchungen | Stand 31.12.2016 |
| | A.I Immaterielle Vermögenswerte | 8.875.762,26 | 4.231.812,33 | 0,00 | 0,00 | 13.107.574,59 |
| I1 | Lizenzen | 1.559.012,13 | 1.199.352,68 | 0,00 | 0,00 | 2.758.364,81 |
| I2 | Software | 7.316.750,13 | 3.032.459,65 | 0,00 | 0,00 | 10.349.209,78 |
| | A.II.1 Grundstücke und Grundstückseinrichtungen | 2.666.625.012,94 | 8.433.141,31 | -21.748.943,57 | 0,00 | 2.653.309.210,68 |
| | A.II.1.1 Straßen, Wege, Plätze, Brücken, Tunnel, Trogbauwerke, Schienen, Flugplätze | 844.374.171,45 | 0,00 | -240.720,00 | 0,00 | 844.133.451,45 |
| 04 | Grundstückseinrichtungen | 844.374.171,45 | 0,00 | -240.720,00 | 0,00 | 844.133.451,45 |
| | A.II.1.3 Anlagen zur Wasserver- und -entsorgung | 597.735,39 | 0,00 | 0,00 | 0,00 | 597.735,39 |
| 05 | Wasseranlagen | 597.735,39 | 0,00 | 0,00 | 0,00 | 597.735,39 |
| | A.II.1.4 Unbebaute Grundstücke | 16.312.000,00 | 0,00 | 0,00 | 0,00 | 16.312.000,00 |
| 01 | Unbebaute Grundstücke | 16.312.000,00 | 0,00 | 0,00 | 0,00 | 16.312.000,00 |
| | A.II.1.5 Bebaute Grundstücke | 1.795.392.453,89 | 0,00 | -21.508.223,57 | 0,00 | 1.773.884.230,32 |
| 02 | Bebaute Grundstücke | 1.795.392.453,89 | 0,00 | -21.508.223,57 | 0,00 | 1.773.884.230,32 |
| | A.II.1.6 Anlagen im Bau (Grundstücke) | 9.948.652,21 | 8.433.141,31 | 0,00 | 0,00 | 18.381.793,52 |
| 08 | Anlagen im Bau Grundstücke | 9.948.652,21 | 8.433.141,31 | 0,00 | 0,00 | 18.381.793,52 |
| | A.II.2 Gebäude und Bauten | 1.588.710.104,70 | 73.179.413,81 | -33.912.527,47 | 0,00 | 1.627.976.991,04 |
| | A.II.2.1 Gebäude, Bauten für eigene Zwecke | 1.178.270.846,99 | 0,00 | -25.309.639,60 | 0,00 | 1.152.961.207,39 |
| 06 | Gebäude und Bauten | 1.178.270.846,99 | 0,00 | -25.309.639,60 | 0,00 | 1.152.961.207,39 |
| | A.II.2.2 Sonstige | 288.943.323,58 | 0,00 | -8.602.887,87 | 0,00 | 280.340.435,71 |
| 07 | Sonstige Gebäude und Bauten | 288.943.323,58 | 0,00 | -8.602.887,87 | 0,00 | 280.340.435,71 |
| | A.II.2.3 Anlagen im Bau (Gebäude) | 121.495.934,13 | 73.179.413,81 | 0,00 | 0,00 | 194.675.347,94 |
| 09 | Anlagen im Bau Gebäude | 121.495.934,13 | 57.637.697,90 | 0,00 | 0,00 | 179.133.632,03 |

Anlagenspiegel nach Untergliederung und Globalbudget (b)

| UG 14 - Militärische Angelegenheiten und Sport | | | | | |
|--|------------------------------|------------------|------------------|------------------|----------------|
| Kumulierte Abschreibung | | | Buchwert | | Zuschreibungen |
| Lfd. Abschreibung | Außerplanmäßige Abschreibung | Stand 31.12.2016 | BW 31.12.2016 | BW 31.12.2015 | |
| -3.127.658,62 | 0,00 | -6.279.500,53 | 6.828.074,06 | 5.723.920,35 | 0,00 |
| -828.677,27 | 0,00 | -1.422.563,42 | 1.335.801,39 | 965.125,98 | 0,00 |
| -2.298.981,35 | 0,00 | -4.856.937,11 | 5.492.272,67 | 4.758.794,37 | 0,00 |
| -68.332.894,47 | 0,00 | -302.006.226,23 | 2.351.302.984,45 | 2.432.871.954,27 | 0,00 |
| -68.310.522,88 | 0,00 | -301.272.601,23 | 542.860.850,22 | 611.332.366,19 | 0,00 |
| -68.310.522,88 | 0,00 | -301.272.601,23 | 542.860.850,22 | 611.332.366,19 | 0,00 |
| -22.371,59 | 0,00 | -245.104,00 | 352.631,39 | 375.002,98 | 0,00 |
| -22.371,59 | 0,00 | -245.104,00 | 352.631,39 | 375.002,98 | 0,00 |
| 0,00 | 0,00 | -488.521,00 | 15.823.479,00 | 15.823.479,00 | 0,00 |
| 0,00 | 0,00 | -488.521,00 | 15.823.479,00 | 15.823.479,00 | 0,00 |
| 0,00 | 0,00 | 0,00 | 1.773.884.230,32 | 1.795.392.453,89 | 0,00 |
| 0,00 | 0,00 | 0,00 | 1.773.884.230,32 | 1.795.392.453,89 | 0,00 |
| 0,00 | 0,00 | 0,00 | 18.381.793,52 | 9.948.652,21 | 0,00 |
| 0,00 | 0,00 | 0,00 | 18.381.793,52 | 9.948.652,21 | 0,00 |
| -28.681.206,99 | 0,00 | -313.742.688,37 | 1.314.234.302,67 | 1.295.556.031,78 | 0,00 |
| -18.552.631,61 | 0,00 | -188.627.658,27 | 964.333.549,12 | 1.003.510.111,86 | 0,00 |
| -18.552.631,61 | 0,00 | -188.627.658,27 | 964.333.549,12 | 1.003.510.111,86 | 0,00 |
| -10.128.575,38 | 0,00 | -125.115.030,10 | 155.225.405,61 | 170.549.985,79 | 0,00 |
| -10.128.575,38 | 0,00 | -125.115.030,10 | 155.225.405,61 | 170.549.985,79 | 0,00 |
| 0,00 | 0,00 | 0,00 | 194.675.347,94 | 121.495.934,13 | 0,00 |
| 0,00 | 0,00 | 0,00 | 179.133.632,03 | 121.495.934,13 | 0,00 |

1.1 Anlagenspiegel nach Untergliederung und Globalbudget

(Beträge in Euro)

Anlagenspiegel nach Untergliederung und Globalbudget (c)

| UG 14 - Militärische Angelegenheiten und Sport | | | | | | |
|--|---|--------------------------------------|---------------|----------------|------------------|---------------------|
| AKZ | Bezeichnung | Anschaffungs- und Herstellungskosten | | | | |
| | | Stand 01.01.2016 | Zugänge | Abgänge | Um- buchungen | Stand 31.12.2016 |
| A0 | Anlagen im Bau be- wegl. Invent. | 0,00 | 15.541.715,91 | 0,00 | 0,00 | 15.541.715,91 |
| | A.II.3 Technische Anlagen | 2.819.186.868,16 | 35.024.395,58 | -57.200.115,97 | 0,00 | 2.797.011.147,77 |
| | A.II.3.1 Technische Anlagen | 44.068.920,24 | 5.527.035,09 | -785.814,54 | 0,00 | 48.810.140,79 |
| 41 | Motoren und Turbinen | 10.435.754,06 | 414.407,97 | -473.853,35 | 0,00 | 10.376.308,68 |
| 43 | Kompressoren und Pumpen | 967.209,44 | 90.498,96 | -22.833,28 | 0,00 | 1.034.875,12 |
| 44 | Metallbearbeitungs- maschinen | 1.862.724,70 | 840.098,55 | -4.524,92 | 0,00 | 2.698.298,33 |
| 45 | Industrielle Maschinen | 1.561.875,22 | 145.791,56 | -16.800,00 | 0,00 | 1.690.866,78 |
| 46 | Baumaschinen | 24.567.263,94 | 3.493.422,25 | -235.241,96 | 0,00 | 27.825.444,23 |
| 47 | Landwirtschaftliche Maschinen | 2.552.640,68 | 33.711,71 | -18.351,43 | 0,00 | 2.568.000,96 |
| 48 | Sonstige Maschinen | 2.094.540,84 | 509.104,09 | -14.209,60 | 0,00 | 2.589.435,33 |
| 49 | Mechanische Ausrüs- tungen | 26.911,36 | 0,00 | 0,00 | 0,00 | 26.911,36 |
| | A.II.3.2 Werkzeuge | 22.386.245,97 | 1.633.432,51 | -180.790,99 | 0,00 | 23.838.887,49 |
| 53 | Werkzeuge und Geräte | 22.386.245,97 | 1.633.432,51 | -180.790,99 | 0,00 | 23.838.887,49 |
| | A.II.3.3 Fahrzeuge | 2.752.731.701,95 | 27.863.927,98 | -56.233.510,44 | 0,00 | 2.724.362.119,49 |
| 20 | Kraftfahrzeuge | 1.650.578.129,71 | 13.051.559,45 | -56.141.523,64 | 0,00 | 1.607.488.165,52 |
| 21 | Wasserfahrzeuge | 5.096.841,47 | 1.810.616,98 | -91.986,80 | 0,00 | 6.815.471,65 |
| 22 | Luftfahrzeuge | 1.097.056.730,77 | 13.001.751,55 | 0,00 | 0,00 | 1.110.058.482,32 |
| | A.II.4 Amts- , Be- triebs- und Geschäfts- ausstattung | 652.980.934,58 | 79.936.995,81 | -56.745.656,05 | 0,00 | 676.172.274,34 |
| 12 | Heizungen | 261.435,83 | 43.200,00 | 0,00 | 0,00 | 304.635,83 |
| 13 | Sicherheitseinrichtun- gen | 17.951.618,71 | 508.488,73 | -23.836,78 | 0,00 | 18.436.270,66 |
| 14 | Sanitäre Anlagen | 3.591,60 | 4.389,55 | 0,00 | 0,00 | 7.981,15 |
| 400 | Großrechen-systeme | 5.522.151,81 | 1.781.001,74 | -8.245,04 | 0,00 | 7.294.908,51 |
| 401 | Langzeitspeicher | 36.379,57 | 8.181,48 | 0,00 | 0,00 | 44.561,05 |
| 402 | Arbeitsplatzausst. | 55.270.554,07 | 10.626.086,81 | -853.457,34 | 0,00 | 65.043.183,54 |
| 403 | Sonst.elekt.r.Masch. | 379.688,82 | 154.048,27 | -2.115,60 | 0,00 | 531.621,49 |
| L3 | Lager EDV-Anlagen | 46.476,00 | 0,00 | 0,00 | 0,00 | 46.476,00 |
| 50 | Lüftungs- u. Kühlein- richtungen | 2.684.384,47 | 331.662,32 | -14.335,21 | 0,00 | 3.001.711,58 |
| 51 | Elektronische Anlagen | 19.003.750,92 | 871.517,46 | -81.475,84 | 0,00 | 19.793.792,54 |
| 52 | Fördergeräte | 10.530.946,87 | 1.921.608,93 | -141.070,37 | 0,00 | 12.311.485,43 |
| 57 | Telekommunikation | 78.595.610,64 | 32.564.869,38 | -10.568.471,99 | 0,00 | 100.592.008,03 |
| 54 | Mess- und Kontrollin- strumente | 49.013.879,66 | 1.294.825,74 | -4.244.304,94 | 0,00 | 46.064.400,46 |

Anlagenspiegel nach Untergliederung und Globalbudget (d)

| UG 14 - Militärische Angelegenheiten und Sport | | | | | |
|--|------------------------------|-------------------|------------------|------------------|----------------|
| Kumulierte Abschreibung | | | Buchwert | | Zuschreibungen |
| Lfd. Abschreibung | Außerplanmäßige Abschreibung | Stand 31.12.2016 | BW 31.12.2016 | BW 31.12.2015 | |
| 0,00 | 0,00 | 0,00 | 15.541.715,91 | 0,00 | 0,00 |
| -102.068.749,43 | 0,00 | -1.265.662.155,40 | 1.531.348.992,37 | 1.619.003.825,83 | 0,00 |
| -2.620.043,95 | 0,00 | -32.019.091,47 | 16.791.049,32 | 14.033.016,28 | 0,00 |
| -243.048,61 | 0,00 | -9.228.780,89 | 1.147.527,79 | 1.073.029,48 | 0,00 |
| -74.066,11 | 0,00 | -653.557,11 | 381.318,01 | 365.167,97 | 0,00 |
| -188.549,70 | 0,00 | -1.133.832,85 | 1.564.465,48 | 913.463,40 | 0,00 |
| -157.286,96 | 0,00 | -887.251,90 | 803.614,88 | 816.930,28 | 0,00 |
| -1.595.355,13 | 0,00 | -16.854.679,93 | 10.970.764,30 | 9.072.697,18 | 0,00 |
| -128.260,33 | 0,00 | -1.967.564,24 | 600.436,72 | 698.617,05 | 0,00 |
| -230.785,98 | 0,00 | -1.279.307,33 | 1.310.128,00 | 1.077.625,65 | 0,00 |
| -2.691,13 | 0,00 | -14.117,22 | 12.794,14 | 15.485,27 | 0,00 |
| -2.211.517,03 | 0,00 | -17.317.326,46 | 6.521.561,03 | 7.117.423,47 | 0,00 |
| -2.211.517,03 | 0,00 | -17.317.326,46 | 6.521.561,03 | 7.117.423,47 | 0,00 |
| -97.237.188,45 | 0,00 | -1.216.325.737,47 | 1.508.036.382,02 | 1.597.853.386,08 | 0,00 |
| -59.992.057,50 | 0,00 | -940.261.805,99 | 667.226.359,53 | 734.607.744,61 | 0,00 |
| -158.318,58 | 0,00 | -2.060.338,36 | 4.755.133,29 | 3.105.691,45 | 0,00 |
| -37.086.812,37 | 0,00 | -274.003.593,12 | 836.054.889,20 | 860.139.950,02 | 0,00 |
| -43.679.843,34 | 0,00 | -373.163.857,45 | 303.008.416,89 | 294.823.614,38 | 0,00 |
| -17.872,91 | 0,00 | -98.649,12 | 205.986,71 | 180.659,62 | 0,00 |
| -1.594.222,96 | 0,00 | -14.313.446,28 | 4.122.824,38 | 5.212.472,65 | 0,00 |
| -653,21 | 0,00 | -2.844,15 | 5.137,00 | 1.400,66 | 0,00 |
| -885.418,19 | 0,00 | -2.210.554,77 | 5.084.353,74 | 4.192.884,05 | 0,00 |
| -4.228,31 | 0,00 | -10.668,13 | 33.892,92 | 29.939,75 | 0,00 |
| -11.747.361,63 | 0,00 | -49.243.403,78 | 15.799.779,76 | 17.023.727,68 | 0,00 |
| -48.993,29 | 0,00 | -242.125,03 | 289.496,46 | 185.217,42 | 0,00 |
| 0,00 | 0,00 | 0,00 | 46.476,00 | 46.476,00 | 0,00 |
| -226.044,59 | 0,00 | -1.760.037,66 | 1.241.673,92 | 1.142.992,81 | 0,00 |
| -1.009.965,54 | 0,00 | -5.646.166,28 | 14.147.626,26 | 14.348.236,92 | 0,00 |
| -456.818,68 | 0,00 | -7.241.331,32 | 5.070.154,11 | 3.642.442,05 | 0,00 |
| -5.546.018,41 | 0,00 | -44.689.289,64 | 55.902.718,39 | 32.920.445,80 | 0,00 |
| -3.330.407,21 | 0,00 | -33.436.655,62 | 12.627.744,84 | 15.970.200,07 | 0,00 |

1.1 Anlagenspiegel nach Untergliederung und Globalbudget

(Beträge in Euro)

Anlagenspiegel nach Untergliederung und Globalbudget (e)

| UG 14 - Militärische Angelegenheiten und Sport | | | | | | |
|--|--------------------------------|--------------------------------------|-----------------------|------------------------|------------------|-------------------------|
| AKZ | Bezeichnung | Anschaffungs- und Herstellungskosten | | | | |
| | | Stand 01.01.2016 | Zugänge | Abgänge | Um- buchungen | Stand 31.12.2016 |
| 55 | Medizinische Ausrüstungen | 13.832.591,54 | 862.195,39 | -198.079,26 | 0,00 | 14.496.707,67 |
| 56 | Fotografische Ausrüstungen | 6.119.639,39 | 824.786,78 | -86.781,83 | 0,00 | 6.857.644,34 |
| 10 | Möbel | 6.135.292,04 | 1.477.440,75 | -8.688,10 | 0,00 | 7.604.044,69 |
| 11 | Sonst. Einrichtungsgegenst. | 1.350.328,29 | 76.310,37 | -2.570,22 | 0,00 | 1.424.068,44 |
| 58 | Küchen- und Haushaltsgeräte | 11.301.245,61 | 1.401.671,45 | -210.877,40 | 0,00 | 12.492.039,66 |
| 59 | Sonstige Betriebseinrichtungen | 6.220.654,37 | 10.220.876,15 | -159.676,00 | 0,00 | 16.281.854,52 |
| 60 | Bekleidung | 503.603,96 | 1.540,00 | 0,00 | 0,00 | 505.143,96 |
| 61 | Spezialausrüstungen | 365.077.127,12 | 14.167.311,89 | -40.090.319,47 | 0,00 | 339.154.119,54 |
| 70 | Tierhaltung | 23.600,00 | 0,00 | 0,00 | 0,00 | 23.600,00 |
| 80 | Sammlungen | 245.827,32 | 9.890,46 | 0,00 | 0,00 | 255.717,78 |
| 90 | Sonstiges Inventar | 2.870.555,97 | 785.092,16 | -51.350,66 | 0,00 | 3.604.297,47 |
| | A.II.5 Kulturgüter | 3.740.807,63 | 146.100,56 | 0,00 | 0,00 | 3.886.908,19 |
| 80 | Sammlungen | 3.740.807,63 | 146.100,56 | 0,00 | 0,00 | 3.886.908,19 |
| | Summe | 7.740.119.490,27 | 200.951.859,40 | -169.607.243,06 | 0,00 | 7.771.464.106,61 |

Anlagenspiegel nach Untergliederung und Globalbudget (f)

| UG 14 - Militärische Angelegenheiten und Sport | | | | | |
|--|------------------------------|-------------------|------------------|------------------|----------------|
| Kumulierte Abschreibung | | | Buchwert | | Zuschreibungen |
| Lfd. Abschreibung | Außerplanmäßige Abschreibung | Stand 31.12.2016 | BW 31.12.2016 | BW 31.12.2015 | |
| -690.024,46 | 0,00 | -5.286.994,60 | 9.209.713,07 | 9.170.615,85 | 0,00 |
| -958.395,27 | 0,00 | -4.225.821,52 | 2.631.822,82 | 2.769.519,57 | 0,00 |
| -667.204,65 | 0,00 | -2.356.368,76 | 5.247.675,93 | 4.441.248,13 | 0,00 |
| -105.098,47 | 0,00 | -718.143,82 | 705.924,62 | 735.812,92 | 0,00 |
| -1.420.708,12 | 0,00 | -9.546.619,70 | 2.945.419,96 | 2.993.544,46 | 0,00 |
| -596.949,66 | 0,00 | -1.881.651,39 | 14.400.203,13 | 4.915.485,67 | 0,00 |
| -51.742,26 | 0,00 | -297.191,12 | 207.952,84 | 258.155,10 | 0,00 |
| -13.871.246,29 | 0,00 | -188.033.595,80 | 151.120.523,74 | 172.995.620,48 | 0,00 |
| 0,00 | 0,00 | 0,00 | 23.600,00 | 23.600,00 | 0,00 |
| 0,00 | 0,00 | 0,00 | 255.717,78 | 245.827,32 | 0,00 |
| -450.469,23 | 0,00 | -1.922.298,96 | 1.681.998,51 | 1.377.089,40 | 0,00 |
| 0,00 | 0,00 | 0,00 | 3.886.908,19 | 3.740.807,63 | 0,00 |
| 0,00 | 0,00 | 0,00 | 3.886.908,19 | 3.740.807,63 | 0,00 |
| -245.890.352,85 | 0,00 | -2.260.854.427,98 | 5.510.609.678,63 | 5.651.720.154,24 | 0,00 |

1.1 Anlagenspiegel nach Untergliederung und Globalbudget

(Beträge in Euro)

Anlagenspiegel nach Untergliederung und Globalbudget (g)

| GB 14.01 - Steuerung und Service | | | | | | |
|----------------------------------|--|--------------------------------------|------------|-------------|------------------|---------------------|
| AKZ | Bezeichnung | Anschaffungs- und Herstellungskosten | | | | |
| | | Stand 01.01.2016 | Zugänge | Abgänge | Um- buchungen | Stand 31.12.2016 |
| | A.I Immaterielle Vermögenswerte | 256.548,60 | 290.928,68 | -8.621,90 | 0,00 | 538.855,38 |
| I2 | Software | 256.548,60 | 290.928,68 | -8.621,90 | 0,00 | 538.855,38 |
| | A.II.3 Technische Anlagen | 11.421.928,11 | 60.369,83 | -412.561,22 | 0,00 | 11.069.736,72 |
| | A.II.3.1 Technische Anlagen | 1.658.394,26 | 56.394,48 | -23.859,00 | 0,00 | 1.690.929,74 |
| 41 | Motoren und Turbinen | 87.791,08 | 0,00 | 0,00 | 0,00 | 87.791,08 |
| 43 | Kompressoren und Pumpen | 30.550,91 | 0,00 | 0,00 | 0,00 | 30.550,91 |
| 44 | Metallbearbeitungsmaschinen | 195.551,72 | 0,00 | 0,00 | 0,00 | 195.551,72 |
| 45 | Industrielle Maschinen | 1.105.737,84 | 50.579,46 | -16.800,00 | 0,00 | 1.139.517,30 |
| 46 | Baumaschinen | 22.535,38 | 0,00 | 0,00 | 0,00 | 22.535,38 |
| 47 | Landwirtschaftliche Maschinen | 33.169,26 | 0,00 | 0,00 | 0,00 | 33.169,26 |
| 48 | Sonstige Maschinen | 183.058,07 | 5.815,02 | -7.059,00 | 0,00 | 181.814,09 |
| | A.II.3.2 Werkzeuge | 675.746,31 | 3.975,35 | 0,00 | 0,00 | 679.721,66 |
| 53 | Werkzeuge und Geräte | 675.746,31 | 3.975,35 | 0,00 | 0,00 | 679.721,66 |
| | A.II.3.3 Fahrzeuge | 9.087.787,54 | 0,00 | -388.702,22 | 0,00 | 8.699.085,32 |
| 20 | Kraftfahrzeuge | 8.926.419,57 | 0,00 | -388.702,22 | 0,00 | 8.537.717,35 |
| 21 | Wasserfahrzeuge | 161.367,97 | 0,00 | 0,00 | 0,00 | 161.367,97 |
| | A.II.4 Amts-, Betriebs- und Geschäftsausstattung | 21.675.113,03 | 371.492,10 | -222.087,90 | 0,00 | 21.824.517,23 |
| 12 | Heizungen | 9.920,57 | 0,00 | 0,00 | 0,00 | 9.920,57 |
| 13 | Sicherheitseinrichtungen | 368.511,02 | 30.391,98 | -353,00 | 0,00 | 398.550,00 |
| 14 | Sanitäre Anlagen | 940,00 | 2.490,00 | 0,00 | 0,00 | 3.430,00 |
| 400 | Großrechen-systeme | 379.216,51 | 5.984,44 | 0,00 | 0,00 | 385.200,95 |
| 401 | Langzeitspeicher | 3.367,75 | 1.059,00 | 0,00 | 0,00 | 4.426,75 |
| 402 | Arbeitsplatzausst. | 5.418.712,57 | 37.460,41 | -160.357,88 | 0,00 | 5.295.815,10 |
| 403 | Sonst.elekt.r.Masch. | 118.973,04 | 3.657,40 | 0,00 | 0,00 | 122.630,44 |
| 50 | Lüftungs- u. Kühleinrichtungen | 119.937,31 | 1.477,27 | 0,00 | 0,00 | 121.414,58 |
| 51 | Elektronische Anlagen | 174.550,18 | 923,02 | 0,00 | 0,00 | 175.473,20 |
| 52 | Fördergeräte | 192.365,29 | 0,00 | 0,00 | 0,00 | 192.365,29 |
| 57 | Telekommunikation | 8.169.164,73 | 13.987,18 | -40.819,76 | 0,00 | 8.142.332,15 |
| 54 | Mess- und Kontrollinstrumente | 1.718.962,74 | 0,00 | -10.786,42 | 0,00 | 1.708.176,32 |
| 55 | Medizinische Ausrüstungen | 26.618,17 | 0,00 | -384,00 | 0,00 | 26.234,17 |

Anlagenspiegel nach Untergliederung und Globalbudget (h)

| GB 14.01 - Steuerung und Service | | | | | |
|----------------------------------|------------------------------|------------------|---------------|---------------|----------------|
| Kumulierte Abschreibung | | | Buchwert | | Zuschreibungen |
| Lfd. Abschreibung | Außerplanmäßige Abschreibung | Stand 31.12.2016 | BW 31.12.2016 | BW 31.12.2015 | |
| -49.581,57 | 0,00 | -221.839,51 | 317.015,87 | 84.082,31 | 0,00 |
| -49.581,57 | 0,00 | -221.839,51 | 317.015,87 | 84.082,31 | 0,00 |
| -635.251,41 | 0,00 | -8.055.016,97 | 3.014.719,75 | 3.628.265,24 | 0,00 |
| -147.476,88 | 0,00 | -1.105.820,57 | 585.109,17 | 681.776,37 | 0,00 |
| -2.669,96 | 0,00 | -79.298,92 | 8.492,16 | 11.162,12 | 0,00 |
| -2.935,95 | 0,00 | -19.842,57 | 10.708,34 | 13.644,29 | 0,00 |
| -10.429,95 | 0,00 | -144.360,12 | 51.191,60 | 61.621,55 | 0,00 |
| -109.227,27 | 0,00 | -709.593,29 | 429.924,01 | 490.391,82 | 0,00 |
| -160,56 | 0,00 | -21.893,14 | 642,24 | 802,80 | 0,00 |
| -3.234,74 | 0,00 | -28.541,98 | 4.627,28 | 7.862,02 | 0,00 |
| -18.818,45 | 0,00 | -102.290,55 | 79.523,54 | 96.291,77 | 0,00 |
| -76.192,62 | 0,00 | -518.513,50 | 161.208,16 | 233.425,43 | 0,00 |
| -76.192,62 | 0,00 | -518.513,50 | 161.208,16 | 233.425,43 | 0,00 |
| -411.581,91 | 0,00 | -6.430.682,90 | 2.268.402,42 | 2.713.063,44 | 0,00 |
| -403.013,23 | 0,00 | -6.391.224,65 | 2.146.492,70 | 2.582.585,04 | 0,00 |
| -8.568,68 | 0,00 | -39.458,25 | 121.909,72 | 130.478,40 | 0,00 |
| -914.706,24 | 0,00 | -16.575.359,11 | 5.249.158,12 | 5.797.069,12 | 0,00 |
| -661,38 | 0,00 | -3.766,64 | 6.153,93 | 6.815,31 | 0,00 |
| -32.067,32 | 0,00 | -275.341,34 | 123.208,66 | 124.913,42 | 0,00 |
| -260,00 | 0,00 | -737,83 | 2.692,17 | 462,17 | 0,00 |
| -52.410,21 | 0,00 | -257.421,16 | 127.779,79 | 174.205,56 | 0,00 |
| -380,89 | 0,00 | -437,01 | 3.989,74 | 3.311,63 | 0,00 |
| -92.577,97 | 0,00 | -5.099.736,21 | 196.078,89 | 251.277,05 | 0,00 |
| -14.020,46 | 0,00 | -76.388,06 | 46.242,38 | 56.605,44 | 0,00 |
| -9.103,94 | 0,00 | -92.642,47 | 28.772,11 | 36.398,78 | 0,00 |
| -10.394,81 | 0,00 | -65.958,02 | 109.515,18 | 118.986,97 | 0,00 |
| -6.521,67 | 0,00 | -139.200,67 | 53.164,62 | 59.686,29 | 0,00 |
| -131.785,83 | 0,00 | -6.418.179,48 | 1.724.152,67 | 1.841.951,32 | 0,00 |
| -120.067,66 | 0,00 | -1.128.922,06 | 579.254,26 | 699.321,92 | 0,00 |
| -1.405,40 | 0,00 | -8.309,31 | 17.924,86 | 19.512,66 | 0,00 |

1.1 Anlagenspiegel nach Untergliederung und Globalbudget

(Beträge in Euro)

Anlagenspiegel nach Untergliederung und Globalbudget (i)

| GB 14.01 - Steuerung und Service | | | | | | |
|----------------------------------|--------------------------------|--------------------------------------|-------------------|--------------------|------------------|----------------------|
| AKZ | Bezeichnung | Anschaffungs- und Herstellungskosten | | | | |
| | | Stand 01.01.2016 | Zugänge | Abgänge | Um- buchungen | Stand 31.12.2016 |
| 56 | Fotografische Ausrüstungen | 934.222,45 | 490,00 | -1.484,34 | 0,00 | 933.228,11 |
| 10 | Möbel | 1.566.223,24 | 71.823,03 | -6.440,31 | 0,00 | 1.631.605,96 |
| 11 | Sonst. Einrichtungsgegenst. | 580.169,25 | 62.325,95 | 0,00 | 0,00 | 642.495,20 |
| 58 | Küchen- und Haushaltsgeräte | 198.970,16 | 7.168,62 | -662,19 | 0,00 | 205.476,59 |
| 59 | Sonstige Betriebseinrichtungen | 34.936,05 | 4.154,00 | 0,00 | 0,00 | 39.090,05 |
| 60 | Bekleidung | 34.542,00 | 1.540,00 | 0,00 | 0,00 | 36.082,00 |
| 61 | Spezialausrüstungen | 780.617,80 | 28.572,23 | 0,00 | 0,00 | 809.190,03 |
| 80 | Sammlungen | 190.821,43 | 9.890,46 | 0,00 | 0,00 | 200.711,89 |
| 90 | Sonstiges Inventar | 653.370,77 | 88.097,11 | -800,00 | 0,00 | 740.667,88 |
| | A.II.5 Kulturgüter | 3.740.807,63 | 146.100,56 | 0,00 | 0,00 | 3.886.908,19 |
| 80 | Sammlungen | 3.740.807,63 | 146.100,56 | 0,00 | 0,00 | 3.886.908,19 |
| | Summe | 37.094.397,37 | 868.891,17 | -643.271,02 | 0,00 | 37.320.017,52 |

Anlagenspiegel nach Untergliederung und Globalbudget (j)

| GB 14.01 - Steuerung und Service | | | | | |
|----------------------------------|------------------------------|------------------|---------------|---------------|----------------|
| Kumulierte Abschreibung | | | Buchwert | | Zuschreibungen |
| Lfd. Abschreibung | Außerplanmäßige Abschreibung | Stand 31.12.2016 | BW 31.12.2016 | BW 31.12.2015 | |
| -142.936,91 | 0,00 | -922.255,80 | 10.972,31 | 153.645,99 | 0,00 |
| -145.657,38 | 0,00 | -738.767,67 | 892.838,29 | 969.867,51 | 0,00 |
| -28.333,72 | 0,00 | -439.020,37 | 203.474,83 | 169.482,60 | 0,00 |
| -11.956,84 | 0,00 | -154.404,41 | 51.072,18 | 56.319,87 | 0,00 |
| -2.196,83 | 0,00 | -22.220,91 | 16.869,14 | 14.911,97 | 0,00 |
| -1.459,31 | 0,00 | -30.109,41 | 5.972,59 | 5.891,90 | 0,00 |
| -41.568,38 | 0,00 | -174.560,15 | 634.629,88 | 647.626,03 | 0,00 |
| 0,00 | 0,00 | 0,00 | 200.711,89 | 190.821,43 | 0,00 |
| -68.939,33 | 0,00 | -526.980,13 | 213.687,75 | 195.053,30 | 0,00 |
| 0,00 | 0,00 | 0,00 | 3.886.908,19 | 3.740.807,63 | 0,00 |
| 0,00 | 0,00 | 0,00 | 3.886.908,19 | 3.740.807,63 | 0,00 |
| -1.599.539,22 | 0,00 | -24.852.215,59 | 12.467.801,93 | 13.250.224,30 | 0,00 |

III. ANHÄNGE ZUM BUNDESRECHNUNGSABSCHLUSS 2016 - JAHRESABSCHLUSSRECHNUNGEN

1.1 Anlagenspiegel nach Untergliederung und Globalbudget

(Beträge in Euro)

Anlagenspiegel nach Untergliederung und Globalbudget (k)

| GB 14.02 - Streitkräfte | | | | | | |
|-------------------------|---|--------------------------------------|---------------|----------------|------------------|---------------------|
| AKZ | Bezeichnung | Anschaffungs- und Herstellungskosten | | | | |
| | | Stand 01.01.2016 | Zugänge | Abgänge | Um- buchungen | Stand 31.12.2016 |
| | A.I Immaterielle Vermögenswerte | 8.612.709,90 | 3.953.291,55 | -3.786,00 | 0,00 | 12.562.215,45 |
| I1 | Lizenzen | 1.559.012,13 | 1.199.352,68 | 0,00 | 0,00 | 2.758.364,81 |
| I2 | Software | 7.053.697,77 | 2.753.938,87 | -3.786,00 | 0,00 | 9.803.850,64 |
| | A.II.1 Grundstücke und Grundstückseinrichtungen | 2.666.625.012,94 | 8.433.141,31 | -21.748.943,57 | 0,00 | 2.653.309.210,68 |
| | A.II.1.1 Straßen, Wege, Plätze, Brücken, Tunnel, Trogbauwerke, Schienen, Flugplätze | 844.374.171,45 | 0,00 | -240.720,00 | 0,00 | 844.133.451,45 |
| 04 | Grundstückseinrichtungen | 844.374.171,45 | 0,00 | -240.720,00 | 0,00 | 844.133.451,45 |
| | A.II.1.3 Anlagen zur Wasserver- und -entsorgung | 597.735,39 | 0,00 | 0,00 | 0,00 | 597.735,39 |
| 05 | Wasseranlagen | 597.735,39 | 0,00 | 0,00 | 0,00 | 597.735,39 |
| | A.II.1.4 Unbebaute Grundstücke | 16.312.000,00 | 0,00 | 0,00 | 0,00 | 16.312.000,00 |
| 01 | Unbebaute Grundstücke | 16.312.000,00 | 0,00 | 0,00 | 0,00 | 16.312.000,00 |
| | A.II.1.5 Bebaute Grundstücke | 1.795.392.453,89 | 0,00 | -21.508.223,57 | 0,00 | 1.773.884.230,32 |
| 02 | Bebaute Grundstücke | 1.795.392.453,89 | 0,00 | -21.508.223,57 | 0,00 | 1.773.884.230,32 |
| | A.II.1.6 Anlagen im Bau (Grundstücke) | 9.948.652,21 | 8.433.141,31 | 0,00 | 0,00 | 18.381.793,52 |
| 08 | Anlagen im Bau Grundstücke | 9.948.652,21 | 8.433.141,31 | 0,00 | 0,00 | 18.381.793,52 |
| | A.II.2 Gebäude und Bauten | 1.588.710.104,70 | 73.179.413,81 | -33.912.527,47 | 0,00 | 1.627.976.991,04 |
| | A.II.2.1 Gebäude, Bauten für eigene Zwecke | 1.178.270.846,99 | 0,00 | -25.309.639,60 | 0,00 | 1.152.961.207,39 |
| 06 | Gebäude und Bauten | 1.178.270.846,99 | 0,00 | -25.309.639,60 | 0,00 | 1.152.961.207,39 |
| | A.II.2.2 Sonstige | 288.943.323,58 | 0,00 | -8.602.887,87 | 0,00 | 280.340.435,71 |
| 07 | Sonstige Gebäude und Bauten | 288.943.323,58 | 0,00 | -8.602.887,87 | 0,00 | 280.340.435,71 |
| | A.II.2.3 Anlagen im Bau (Gebäude) | 121.495.934,13 | 73.179.413,81 | 0,00 | 0,00 | 194.675.347,94 |
| 09 | Anlagen im Bau Gebäude | 121.495.934,13 | 57.637.697,90 | 0,00 | 0,00 | 179.133.632,03 |

Anlagenspiegel nach Untergliederung und Globalbudget (I)

| GB 14.02 - Streitkräfte | | | | | |
|-------------------------|------------------------------|------------------|------------------|------------------|----------------|
| Kumulierte Abschreibung | | | Buchwert | | Zuschreibungen |
| Lfd. Abschreibung | Außerplanmäßige Abschreibung | Stand 31.12.2016 | BW 31.12.2016 | BW 31.12.2015 | |
| -3.077.626,17 | 0,00 | -6.051.600,20 | 6.510.615,25 | 5.638.944,22 | 0,00 |
| -828.677,27 | 0,00 | -1.422.563,42 | 1.335.801,39 | 965.125,98 | 0,00 |
| -2.248.948,90 | 0,00 | -4.629.036,78 | 5.174.813,86 | 4.673.818,24 | 0,00 |
| -68.332.894,47 | 0,00 | -302.006.226,23 | 2.351.302.984,45 | 2.432.871.954,27 | 0,00 |
| -68.310.522,88 | 0,00 | -301.272.601,23 | 542.860.850,22 | 611.332.366,19 | 0,00 |
| -68.310.522,88 | 0,00 | -301.272.601,23 | 542.860.850,22 | 611.332.366,19 | 0,00 |
| -22.371,59 | 0,00 | -245.104,00 | 352.631,39 | 375.002,98 | 0,00 |
| -22.371,59 | 0,00 | -245.104,00 | 352.631,39 | 375.002,98 | 0,00 |
| 0,00 | 0,00 | -488.521,00 | 15.823.479,00 | 15.823.479,00 | 0,00 |
| 0,00 | 0,00 | -488.521,00 | 15.823.479,00 | 15.823.479,00 | 0,00 |
| 0,00 | 0,00 | 0,00 | 1.773.884.230,32 | 1.795.392.453,89 | 0,00 |
| 0,00 | 0,00 | 0,00 | 1.773.884.230,32 | 1.795.392.453,89 | 0,00 |
| 0,00 | 0,00 | 0,00 | 18.381.793,52 | 9.948.652,21 | 0,00 |
| 0,00 | 0,00 | 0,00 | 18.381.793,52 | 9.948.652,21 | 0,00 |
| -28.681.206,99 | 0,00 | -313.742.688,37 | 1.314.234.302,67 | 1.295.556.031,78 | 0,00 |
| -18.552.631,61 | 0,00 | -188.627.658,27 | 964.333.549,12 | 1.003.510.111,86 | 0,00 |
| -18.552.631,61 | 0,00 | -188.627.658,27 | 964.333.549,12 | 1.003.510.111,86 | 0,00 |
| -10.128.575,38 | 0,00 | -125.115.030,10 | 155.225.405,61 | 170.549.985,79 | 0,00 |
| -10.128.575,38 | 0,00 | -125.115.030,10 | 155.225.405,61 | 170.549.985,79 | 0,00 |
| 0,00 | 0,00 | 0,00 | 194.675.347,94 | 121.495.934,13 | 0,00 |
| 0,00 | 0,00 | 0,00 | 179.133.632,03 | 121.495.934,13 | 0,00 |

III. ANHÄNGE ZUM BUNDESRECHNUNGSABSCHLUSS 2016 - JAHRESABSCHLUSSRECHNUNGEN

1.1 Anlagenspiegel nach Untergliederung und Globalbudget

(Beträge in Euro)

Anlagenspiegel nach Untergliederung und Globalbudget (m)

| GB 14.02 - Streitkräfte | | | | | | |
|-------------------------|---|--------------------------------------|---------------|----------------|------------------|---------------------|
| AKZ | Bezeichnung | Anschaffungs- und Herstellungskosten | | | | |
| | | Stand 01.01.2016 | Zugänge | Abgänge | Um- buchungen | Stand 31.12.2016 |
| A0 | Anlagen im Bau be- wegl. Invent. | 0,00 | 15.541.715,91 | 0,00 | 0,00 | 15.541.715,91 |
| | A.II.3 Technische Anlagen | 2.807.730.102,69 | 34.964.025,75 | -56.787.554,75 | 0,00 | 2.785.906.573,69 |
| | A.II.3.1 Technische Anlagen | 42.405.971,56 | 5.470.640,61 | -761.955,54 | 0,00 | 47.114.656,63 |
| 41 | Motoren und Turbinen | 10.343.582,98 | 414.407,97 | -473.853,35 | 0,00 | 10.284.137,60 |
| 43 | Kompressoren und Pumpen | 936.658,53 | 90.498,96 | -22.833,28 | 0,00 | 1.004.324,21 |
| 44 | Metallbearbeitungs- maschinen | 1.667.172,98 | 840.098,55 | -4.524,92 | 0,00 | 2.502.746,61 |
| 45 | Industrielle Maschinen | 456.137,38 | 95.212,10 | 0,00 | 0,00 | 551.349,48 |
| 46 | Baumaschinen | 24.544.728,56 | 3.493.422,25 | -235.241,96 | 0,00 | 27.802.908,85 |
| 47 | Landwirtschaftliche Maschinen | 2.519.297,00 | 33.711,71 | -18.351,43 | 0,00 | 2.534.657,28 |
| 48 | Sonstige Maschinen | 1.911.482,77 | 503.289,07 | -7.150,60 | 0,00 | 2.407.621,24 |
| 49 | Mechanische Ausrüs- tungen | 26.911,36 | 0,00 | 0,00 | 0,00 | 26.911,36 |
| | A.II.3.2 Werkzeuge | 21.708.001,89 | 1.629.457,16 | -180.790,99 | 0,00 | 23.156.668,06 |
| 53 | Werkzeuge und Geräte | 21.708.001,89 | 1.629.457,16 | -180.790,99 | 0,00 | 23.156.668,06 |
| | A.II.3.3 Fahrzeuge | 2.743.616.129,24 | 27.863.927,98 | -55.844.808,22 | 0,00 | 2.715.635.249,00 |
| 20 | Kraftfahrzeuge | 1.641.623.924,97 | 13.051.559,45 | -55.752.821,42 | 0,00 | 1.598.922.663,00 |
| 21 | Wasserfahrzeuge | 4.935.473,50 | 1.810.616,98 | -91.986,80 | 0,00 | 6.654.103,68 |
| 22 | Luftfahrzeuge | 1.097.056.730,77 | 13.001.751,55 | 0,00 | 0,00 | 1.110.058.482,32 |
| | A.II.4 Amts- , Be- triebs- und Geschäfts- ausstattung | 630.569.598,50 | 79.566.041,94 | -56.497.116,55 | 0,00 | 653.638.523,89 |
| 12 | Heizungen | 251.515,26 | 43.200,00 | 0,00 | 0,00 | 294.715,26 |
| 13 | Sicherheitseinrichtun- gen | 17.583.107,69 | 478.096,75 | -23.483,78 | 0,00 | 18.037.720,66 |
| 14 | Sanitäre Anlagen | 0,00 | 1.899,55 | 0,00 | 0,00 | 1.899,55 |
| 400 | Großrechen-systeme | 5.093.883,73 | 1.775.017,30 | -8.245,04 | 0,00 | 6.860.655,99 |
| 401 | Langzeitspeicher | 33.011,82 | 7.122,48 | 0,00 | 0,00 | 40.134,30 |
| 402 | Arbeitsplatzausst. | 49.743.061,48 | 10.585.739,06 | -684.903,64 | 0,00 | 59.643.896,90 |
| 403 | Sonst.elekt.r.Masch. | 258.094,81 | 150.390,87 | -2.115,60 | 0,00 | 406.370,08 |
| L3 | Lager EDV-Anlagen | 46.476,00 | 0,00 | 0,00 | 0,00 | 46.476,00 |
| 50 | Lüftungs- u. Kühlein- richtungen | 2.545.778,76 | 330.185,05 | -14.335,21 | 0,00 | 2.861.628,60 |
| 51 | Elektronische Anlagen | 18.826.843,72 | 870.594,44 | -81.475,84 | 0,00 | 19.615.962,32 |
| 52 | Fördergeräte | 10.338.581,58 | 1.921.608,93 | -141.070,37 | 0,00 | 12.119.120,14 |
| 57 | Telekommunikation | 70.266.424,22 | 32.549.173,40 | -10.514.710,63 | 0,00 | 92.300.886,99 |
| 54 | Mess- und Kontrollin- strumente | 47.294.916,92 | 1.294.825,74 | -4.233.518,52 | 0,00 | 44.356.224,14 |

Anlagenspiegel nach Untergliederung und Globalbudget (n)

| GB 14.02 - Streitkräfte | | | | | |
|-------------------------|------------------------------|-------------------|------------------|------------------|----------------|
| Kumulierte Abschreibung | | | Buchwert | | Zuschreibungen |
| Lfd. Abschreibung | Außerplanmäßige Abschreibung | Stand 31.12.2016 | BW 31.12.2016 | BW 31.12.2015 | |
| 0,00 | 0,00 | 0,00 | 15.541.715,91 | 0,00 | 0,00 |
| -101.429.397,45 | 0,00 | -1.257.583.066,33 | 1.528.323.507,36 | 1.615.360.694,76 | 0,00 |
| -2.472.111,63 | 0,00 | -30.911.345,78 | 16.203.310,85 | 13.348.155,17 | 0,00 |
| -239.940,65 | 0,00 | -9.147.693,47 | 1.136.444,13 | 1.058.837,86 | 0,00 |
| -71.130,16 | 0,00 | -633.714,54 | 370.609,67 | 351.523,68 | 0,00 |
| -178.119,75 | 0,00 | -989.472,73 | 1.513.273,88 | 851.841,85 | 0,00 |
| -48.059,69 | 0,00 | -177.658,61 | 373.690,87 | 326.538,46 | 0,00 |
| -1.595.194,57 | 0,00 | -16.832.786,79 | 10.970.122,06 | 9.071.894,38 | 0,00 |
| -125.008,15 | 0,00 | -1.938.885,64 | 595.771,64 | 690.699,79 | 0,00 |
| -211.967,53 | 0,00 | -1.177.016,78 | 1.230.604,46 | 981.333,88 | 0,00 |
| -2.691,13 | 0,00 | -14.117,22 | 12.794,14 | 15.485,27 | 0,00 |
| -2.135.152,42 | 0,00 | -16.796.888,50 | 6.359.779,56 | 6.883.252,74 | 0,00 |
| -2.135.152,42 | 0,00 | -16.796.888,50 | 6.359.779,56 | 6.883.252,74 | 0,00 |
| -96.822.133,40 | 0,00 | -1.209.874.832,05 | 1.505.760.416,95 | 1.595.129.286,85 | 0,00 |
| -59.585.571,13 | 0,00 | -933.850.358,82 | 665.072.304,18 | 732.014.123,78 | 0,00 |
| -149.749,90 | 0,00 | -2.020.880,11 | 4.633.223,57 | 2.975.213,05 | 0,00 |
| -37.086.812,37 | 0,00 | -274.003.593,12 | 836.054.889,20 | 860.139.950,02 | 0,00 |
| -42.711.450,18 | 0,00 | -356.016.152,71 | 297.622.371,18 | 288.839.952,85 | 0,00 |
| -17.211,53 | 0,00 | -94.882,48 | 199.832,78 | 173.844,31 | 0,00 |
| -1.562.155,64 | 0,00 | -14.038.104,94 | 3.999.615,72 | 5.087.559,23 | 0,00 |
| -189,96 | 0,00 | -189,96 | 1.709,59 | 0,00 | 0,00 |
| -826.822,17 | 0,00 | -1.919.862,51 | 4.940.793,48 | 3.996.712,21 | 0,00 |
| -3.847,42 | 0,00 | -10.231,12 | 29.903,18 | 26.628,12 | 0,00 |
| -11.649.152,26 | 0,00 | -44.049.058,94 | 15.594.837,96 | 16.760.643,98 | 0,00 |
| -34.645,22 | 0,00 | -163.771,47 | 242.598,61 | 127.628,90 | 0,00 |
| 0,00 | 0,00 | 0,00 | 46.476,00 | 46.476,00 | 0,00 |
| -215.108,75 | 0,00 | -1.655.301,46 | 1.206.327,14 | 1.098.187,46 | 0,00 |
| -999.413,60 | 0,00 | -5.578.802,17 | 14.037.160,15 | 14.228.141,89 | 0,00 |
| -450.297,01 | 0,00 | -7.102.130,65 | 5.016.989,49 | 3.582.755,76 | 0,00 |
| -5.403.869,84 | 0,00 | -38.133.739,44 | 54.167.147,55 | 31.057.723,55 | 0,00 |
| -3.210.339,55 | 0,00 | -32.307.733,56 | 12.048.490,58 | 15.270.878,15 | 0,00 |

1.1 Anlagenspiegel nach Untergliederung und Globalbudget

(Beträge in Euro)

Anlagenspiegel nach Untergliederung und Globalbudget (o)

| GB 14.02 - Streitkräfte | | | | | | |
|-------------------------|--------------------------------|--------------------------------------|-----------------------|------------------------|------------------|-------------------------|
| AKZ | Bezeichnung | Anschaffungs- und Herstellungskosten | | | | |
| | | Stand 01.01.2016 | Zugänge | Abgänge | Um- buchungen | Stand 31.12.2016 |
| 55 | Medizinische Ausrüstungen | 13.805.973,37 | 862.195,39 | -197.695,26 | 0,00 | 14.470.473,50 |
| 56 | Fotografische Ausrüstungen | 5.167.869,81 | 824.296,78 | -81.202,54 | 0,00 | 5.910.964,05 |
| 10 | Möbel | 4.386.662,86 | 1.407.266,03 | -2.879,10 | 0,00 | 5.791.049,79 |
| 11 | Sonst. Einrichtungsgegenst. | 696.642,01 | 13.984,42 | -858,62 | 0,00 | 709.767,81 |
| 58 | Küchen- und Haushaltsgeräte | 11.066.098,68 | 1.394.502,83 | -209.641,83 | 0,00 | 12.250.959,68 |
| 59 | Sonstige Betriebseinrichtungen | 6.167.833,87 | 10.216.722,15 | -159.676,00 | 0,00 | 16.224.880,02 |
| 60 | Bekleidung | 469.061,96 | 0,00 | 0,00 | 0,00 | 469.061,96 |
| 61 | Spezialausrüstungen | 364.293.869,72 | 14.138.739,66 | -40.090.319,47 | 0,00 | 338.342.289,91 |
| 70 | Tierhaltung | 23.600,00 | 0,00 | 0,00 | 0,00 | 23.600,00 |
| 80 | Sammlungen | 55.005,89 | 0,00 | 0,00 | 0,00 | 55.005,89 |
| 90 | Sonstiges Inventar | 2.155.284,34 | 700.481,11 | -50.985,10 | 0,00 | 2.804.780,35 |
| | Summe | 7.702.247.528,73 | 200.095.914,36 | -168.949.928,34 | 0,00 | 7.733.393.514,75 |

Anlagenspiegel nach Untergliederung und Globalbudget (p)

| GB 14.02 - Streitkräfte | | | | | |
|-------------------------|------------------------------|-------------------|------------------|------------------|----------------|
| Kumulierte Abschreibung | | | Buchwert | | Zuschreibungen |
| Lfd. Abschreibung | Außerplanmäßige Abschreibung | Stand 31.12.2016 | BW 31.12.2016 | BW 31.12.2015 | |
| -688.619,06 | 0,00 | -5.278.685,29 | 9.191.788,21 | 9.151.103,19 | 0,00 |
| -813.928,35 | 0,00 | -3.293.676,42 | 2.617.287,63 | 2.610.780,69 | 0,00 |
| -508.975,61 | 0,00 | -1.471.694,55 | 4.319.355,24 | 3.423.326,56 | 0,00 |
| -72.963,61 | 0,00 | -227.787,46 | 481.980,35 | 541.546,26 | 0,00 |
| -1.406.419,98 | 0,00 | -9.364.871,71 | 2.886.087,97 | 2.926.633,48 | 0,00 |
| -593.734,78 | 0,00 | -1.846.497,77 | 14.378.382,25 | 4.894.603,91 | 0,00 |
| -50.282,95 | 0,00 | -267.081,71 | 201.980,25 | 252.263,20 | 0,00 |
| -13.829.413,95 | 0,00 | -187.856.967,96 | 150.485.321,95 | 172.347.158,58 | 0,00 |
| 0,00 | 0,00 | 0,00 | 23.600,00 | 23.600,00 | 0,00 |
| 0,00 | 0,00 | 0,00 | 55.005,89 | 55.005,89 | 0,00 |
| -374.058,94 | 0,00 | -1.355.081,14 | 1.449.699,21 | 1.156.751,53 | 0,00 |
| -244.232.575,26 | 0,00 | -2.235.399.733,84 | 5.497.993.780,91 | 5.638.267.577,88 | 0,00 |

1.1 Anlagenspiegel nach Untergliederung und Globalbudget

(Beträge in Euro)

Anlagenspiegel nach Untergliederung und Globalbudget (q)

| GB 14.03 - Sport | | | | | | |
|------------------|---|--------------------------------------|----------|------------|------------------|---------------------|
| AKZ | Bezeichnung | Anschaffungs- und Herstellungskosten | | | | |
| | | Stand 01.01.2016 | Zugänge | Abgänge | Um- buchungen | Stand 31.12.2016 |
| | A.I Immaterielle Vermögenswerte | 6.503,76 | 0,00 | 0,00 | 0,00 | 6.503,76 |
| 12 | Software | 6.503,76 | 0,00 | 0,00 | 0,00 | 6.503,76 |
| | A.II.3 Technische Anlagen | 34.837,36 | 0,00 | 0,00 | 0,00 | 34.837,36 |
| | A.II.3.1 Technische Anlagen | 4.554,42 | 0,00 | 0,00 | 0,00 | 4.554,42 |
| 41 | Motoren und Turbinen | 4.380,00 | 0,00 | 0,00 | 0,00 | 4.380,00 |
| 47 | Landwirtschaftliche Maschinen | 174,42 | 0,00 | 0,00 | 0,00 | 174,42 |
| | A.II.3.2 Werkzeuge | 2.497,77 | 0,00 | 0,00 | 0,00 | 2.497,77 |
| 53 | Werkzeuge und Geräte | 2.497,77 | 0,00 | 0,00 | 0,00 | 2.497,77 |
| | A.II.3.3 Fahrzeuge | 27.785,17 | 0,00 | 0,00 | 0,00 | 27.785,17 |
| 20 | Kraftfahrzeuge | 27.785,17 | 0,00 | 0,00 | 0,00 | 27.785,17 |
| | A.II.4 Amts- , Betriebs- und Geschäftsausstattung | 736.223,05 | 5.394,08 | -32.383,91 | 0,00 | 709.233,22 |
| 14 | Sanitäre Anlagen | 2.651,60 | 0,00 | 0,00 | 0,00 | 2.651,60 |
| 400 | Großrechen-systeme | 49.051,57 | 0,00 | 0,00 | 0,00 | 49.051,57 |
| 402 | Arbeitsplatzausst. | 108.780,02 | 2.887,34 | -8.195,82 | 0,00 | 103.471,54 |
| 403 | Sonst.elekt.r.Masch. | 2.620,97 | 0,00 | 0,00 | 0,00 | 2.620,97 |
| 50 | Lüftungs- u. Kühleinrichtungen | 18.668,40 | 0,00 | 0,00 | 0,00 | 18.668,40 |
| 51 | Elektronische Anlagen | 2.357,02 | 0,00 | 0,00 | 0,00 | 2.357,02 |
| 57 | Telekommunikation | 160.021,69 | 1.708,80 | -12.941,60 | 0,00 | 148.788,89 |
| 56 | Fotografische Ausrüstungen | 17.547,13 | 0,00 | -4.094,95 | 0,00 | 13.452,18 |
| 10 | Möbel | 182.405,94 | 0,00 | -1.017,00 | 0,00 | 181.388,94 |
| 11 | Sonst. Einrichtungsgegenst. | 73.517,03 | 0,00 | -1.711,60 | 0,00 | 71.805,43 |
| 58 | Küchen- und Haushaltsgeräte | 36.176,77 | 0,00 | -573,38 | 0,00 | 35.603,39 |
| 59 | Sonstige Betriebseinrichtungen | 17.884,45 | 0,00 | 0,00 | 0,00 | 17.884,45 |
| 61 | Spezialausrüstungen | 2.639,60 | 0,00 | 0,00 | 0,00 | 2.639,60 |
| 90 | Sonstiges Inventar | 61.900,86 | 797,94 | -3.849,56 | 0,00 | 58.849,24 |
| | Summe | 777.564,17 | 5.394,08 | -32.383,91 | 0,00 | 750.574,34 |

Anlagenspiegel nach Untergliederung und Globalbudget (r)

| GB 14.03 - Sport | | | | | |
|-------------------------|------------------------------|------------------|---------------|---------------|----------------|
| Kumulierte Abschreibung | | | Buchwert | | Zuschreibungen |
| Lfd. Abschreibung | Außerplanmäßige Abschreibung | Stand 31.12.2016 | BW 31.12.2016 | BW 31.12.2015 | |
| -450,88 | 0,00 | -6.060,82 | 442,94 | 893,82 | 0,00 |
| -450,88 | 0,00 | -6.060,82 | 442,94 | 893,82 | 0,00 |
| -4.100,57 | 0,00 | -24.072,10 | 10.765,26 | 14.865,83 | 0,00 |
| -455,44 | 0,00 | -1.925,12 | 2.629,30 | 3.084,74 | 0,00 |
| -438,00 | 0,00 | -1.788,50 | 2.591,50 | 3.029,50 | 0,00 |
| -17,44 | 0,00 | -136,62 | 37,80 | 55,24 | 0,00 |
| -171,99 | 0,00 | -1.924,46 | 573,31 | 745,30 | 0,00 |
| -171,99 | 0,00 | -1.924,46 | 573,31 | 745,30 | 0,00 |
| -3.473,14 | 0,00 | -20.222,52 | 7.562,65 | 11.035,79 | 0,00 |
| -3.473,14 | 0,00 | -20.222,52 | 7.562,65 | 11.035,79 | 0,00 |
| -53.686,92 | 0,00 | -572.345,63 | 136.887,59 | 186.592,41 | 0,00 |
| -203,25 | 0,00 | -1.916,36 | 735,24 | 938,49 | 0,00 |
| -6.185,81 | 0,00 | -33.271,10 | 15.780,47 | 21.966,28 | 0,00 |
| -5.631,40 | 0,00 | -94.608,63 | 8.862,91 | 11.806,65 | 0,00 |
| -327,61 | 0,00 | -1.965,50 | 655,47 | 983,08 | 0,00 |
| -1.831,90 | 0,00 | -12.093,73 | 6.574,67 | 8.406,57 | 0,00 |
| -157,13 | 0,00 | -1.406,09 | 950,93 | 1.108,06 | 0,00 |
| -10.362,74 | 0,00 | -137.370,72 | 11.418,17 | 20.770,93 | 0,00 |
| -1.530,01 | 0,00 | -9.889,30 | 3.562,88 | 5.092,89 | 0,00 |
| -12.571,66 | 0,00 | -145.906,54 | 35.482,40 | 48.054,06 | 0,00 |
| -3.801,14 | 0,00 | -51.335,99 | 20.469,44 | 24.784,06 | 0,00 |
| -2.331,30 | 0,00 | -27.343,58 | 8.259,81 | 10.591,11 | 0,00 |
| -1.018,05 | 0,00 | -12.932,71 | 4.951,74 | 5.969,79 | 0,00 |
| -263,96 | 0,00 | -2.067,69 | 571,91 | 835,87 | 0,00 |
| -7.470,96 | 0,00 | -40.237,69 | 18.611,55 | 25.284,57 | 0,00 |
| -58.238,37 | 0,00 | -602.478,55 | 148.095,79 | 202.352,06 | 0,00 |

A.I Immaterielle Vermögenswerte

Das BMLVS verfügt über Softwareprodukte, welche aufgrund der unterschiedlichen Aufgabenstellungen des Ressorts in den jeweiligen Bereichen zum Einsatz gelangen. Grundsätzlich wird nach der vertraglich vereinbarten Nutzungsdauer abgeschrieben, bei unbefristeten Verträgen wird eine Nutzungsdauer von 5 Jahren herangezogen. Immaterielle Vermögenswerte werden mit den Anschaffungskosten gem. § 42 Abs. 5 BHV 2013 bewertet.

A.II.1 Grundstücke und Grundstückseinrichtungen

Die Bewertung der Grundstücke und Grundstückseinrichtungen erfolgte nach § 4 Abs. 2 Z 2 und § 4 Abs. 3 Z 3 EB-VO, Wertangaben in vorhandenen Verkehrswertschätzungen (aus 2005) bzw. mittels sonstiger Nachweise. Der Großteil der Grundstücke befindet sich in Österreich im gesamten Bundesgebiet, vereinzelt befinden sich auch Grundstücke im Ausland zur Nutzung durch das Attachéwesen sowie durch die Militärvertretung in Brüssel. Das BMLVS verfügt über Straßen-, Flug- und Bahnanlagen, deren Bewertung aufgrund von Erfahrungswerten aus der Neuerstellung derartiger Anlagen (Baukostenschätzungen/Sachwertmethode) vorgenommen wurde. Der Großteil der Grundstückseinrichtungen befindet sich in einem „mittleren Zustand“ das bedeutet, dass sie „gebrauchsfähig“, also weder neuwertig noch dringend sanierungsbedürftig sind. Abgänge in der Höhe von € -21.748.943,57 sind auf Veräußerungen wie z.B. von Teilflächen der Hiller Kaserne in Linz zurückzuführen.

A.II.2 Gebäude und Bauten

Die Gebäude und Bauten des BMLVS wurden nach § 6 Abs. 1 Z 1 EB-VO, Wertangaben in vorhandenen Schätzungen (aus 2005) bewertet. Für die Gebäude, die nach dem 31.12.2004 generalsaniert wurden, wurden die realen Sanierungskosten für die Bewertung herangezogen (Sachwertmethode). Der Großteil der Grundstücke befindet sich in Österreich im gesamten Bundesgebiet, vereinzelt befinden sich auch Grundstücke im Ausland zur Nutzung durch das Attachéwesen sowie durch die Militärvertretung in Brüssel. Historische Gebäude befinden sich in jedem Bundesland wie z.B. das Heeresgeschichtliche Museum (Baujahr 1856), Amtsgebäude Rossau in Wien (1870), Kommandogebäude Feldmarschall Hess in St. Pölten (1890), Towarek Schulkaserne in Enns (1908), Kroatia Kaserne in St. Johann in Pongau (1936), Erzherzog Johannkaserne in Straß/Stmk (1885), Franz Joseph Kaserne in Lienz (1912) und Amtsgebäude Feldmarschall Conrad in Innsbruck (1910). Die Bewertung der in Bau befindlichen Gebäude erfolgt gemäß den haushaltsrechtlichen Vorgaben (§ 42 BHV 2013 bzw. § 34 BVV 2013).

A.II.3 Technische Anlagen

Hievon entfällt der Großteil auf terrestrische Fortbewegungsmittel (Bandbreite reicht von handelsüblichen Fahrzeugen bis hin zu militärischen Sonderfahrzeugen) und Fluggeräte (Luftraumüberwachungsflugzeuge, Flächenflugzeuge, Hubschrauber, Transportflugzeuge). Die Anschaffungskosten für technische Anlagen werden nach § 42 Abs. 5 BHV 2013 bewertet.

A.II.4 Amts-, Betriebs- und Geschäftsausstattung

Darunter befinden sich überwiegend Einrichtungsgegenstände in Amtsräumen und Kasernen sowie EDV-Anlagen und Zubehör. Die Anschaffungskosten für Amts-, Betriebs- und Geschäftsausstattung werden nach § 42 Abs. 5 BHV 2013 bewertet. Die höchste Position entfällt in diesem Bereich auf die Spezialausrüstungen und Militärische Spezialausrüstungen (z.B. „Überschweres Maschinengewehr“).

1.2 Aufgliederung nach DB2
(Beträge in Euro)

Aufgliederung nach DB2 (a)

| AKZ | Bezeichnung | DB 14.01.01.00 - strategische Leitung, Planung und Information |
|-----|---|--|
| | A.I Immaterielle Vermögenswerte | 289.906,27 |
| I1 | Lizenzen | 0,00 |
| I2 | Software | 289.906,27 |
| | A.II.1 Grundstücke und Grundstückseinrichtungen | 0,00 |
| | A.II.1.1 Straßen, Wege, Plätze, Brücken, Tunnel, Trogbauwerke, Schienen, Flugplä | 0,00 |
| 04 | Grundstückseinrichtungen | 0,00 |
| | A.II.1.3 Anlagen zur Wasserver- und -entsorgung | 0,00 |
| 05 | Wasseranlagen | 0,00 |
| | A.II.1.4 Unbebaute Grundstücke | 0,00 |
| 01 | Unbebaute Grundstücke | 0,00 |
| | A.II.1.5 Bebaute Grundstücke | 0,00 |
| 02 | Bebaute Grundstücke | 0,00 |
| | A.II.1.6 Anlagen im Bau (Grundstücke) | 0,00 |
| 08 | Anlagen im Bau Grundstücke | 0,00 |
| | A.II.2 Gebäude und Bauten | 0,00 |
| | A.II.2.1 Gebäude, Bauten für eigene Zwecke | 0,00 |
| 06 | Gebäude und Bauten | 0,00 |
| | A.II.2.2 Sonstige | 0,00 |
| 07 | Sonstige Gebäude und Bauten | 0,00 |
| | A.II.2.3 Anlagen im Bau (Gebäude) | 0,00 |
| 09 | Anlagen im Bau Gebäude | 0,00 |
| A0 | Anlagen im Bau bewegl. Invent. | 0,00 |
| | A.II.3 Technische Anlagen | 2.895.937,11 |
| | A.II.3.1 Technische Anlagen | 524.234,62 |
| 41 | Motoren und Turbinen | 8.492,16 |
| 43 | Kompressoren und Pumpen | 5.628,88 |
| 44 | Metallbearbeitungsmaschinen | 7.710,21 |
| 45 | Industrielle Maschinen | 425.719,59 |
| 46 | Baumaschinen | 642,24 |
| 47 | Landwirtschaftliche Maschinen | 4.093,25 |
| 48 | Sonstige Maschinen | 71.948,29 |
| 49 | Mechanische Ausrüstungen | 0,00 |
| | A.II.3.2 Werkzeuge | 155.015,60 |
| 53 | Werkzeuge und Geräte | 155.015,60 |
| | A.II.3.3 Fahrzeuge | 2.216.686,89 |
| 20 | Kraftfahrzeuge | 2.094.777,17 |
| 21 | Wasserfahrzeuge | 121.909,72 |
| 22 | Luftfahrzeuge | 0,00 |
| | A.II.4 Amts-, Betriebs- und Geschäftsausstattung | 3.462.169,91 |
| 12 | Heizungen | 5.174,90 |
| 13 | Sicherheitseinrichtungen | 79.378,06 |
| 14 | Sanitäre Anlagen | 0,00 |
| 400 | Großrechen-systeme | 2.139,08 |
| 401 | Langzeitspeicher | 3.989,74 |
| 402 | Arbeitsplatzausst. | 46.466,16 |

Aufgliederung nach DB2 (b)

| DB 14.01.02.01 - Heerespersonalamt | DB 14.01.02.02 - Heeresgeschichtliches Museum | DB 14.02.01.00 - Streitkräftebereitstellung | DB 14.02.02.01 - Betrieb, allgemeine Einsatzvorbereitung und Einsatz |
|------------------------------------|---|---|--|
| 0,00 | 27.109,60 | 6.473.752,25 | 0,00 |
| 0,00 | 0,00 | 1.300.801,39 | 0,00 |
| 0,00 | 27.109,60 | 5.172.950,86 | 0,00 |
| 0,00 | 0,00 | 0,00 | 0,00 |
| 0,00 | 0,00 | 0,00 | 0,00 |
| 0,00 | 0,00 | 0,00 | 0,00 |
| 0,00 | 0,00 | 0,00 | 0,00 |
| 0,00 | 0,00 | 0,00 | 0,00 |
| 0,00 | 0,00 | 0,00 | 0,00 |
| 0,00 | 0,00 | 0,00 | 0,00 |
| 0,00 | 0,00 | 0,00 | 0,00 |
| 0,00 | 0,00 | 0,00 | 0,00 |
| 0,00 | 0,00 | 0,00 | 0,00 |
| 0,00 | 0,00 | 0,00 | 0,00 |
| 0,00 | 0,00 | 0,00 | 0,00 |
| 0,00 | 0,00 | 0,00 | 0,00 |
| 0,00 | 0,00 | 15.541.715,91 | 0,00 |
| 0,00 | 0,00 | 0,00 | 0,00 |
| 0,00 | 0,00 | 0,00 | 0,00 |
| 0,00 | 0,00 | 0,00 | 0,00 |
| 0,00 | 0,00 | 0,00 | 0,00 |
| 0,00 | 0,00 | 0,00 | 0,00 |
| 0,00 | 0,00 | 15.541.715,91 | 0,00 |
| 0,00 | 0,00 | 0,00 | 0,00 |
| 0,00 | 0,00 | 15.541.715,91 | 0,00 |
| 17.033,14 | 101.749,50 | 243.078.191,44 | 1.023.508.401,46 |
| 0,00 | 60.874,55 | 10.139.291,06 | 3.013.240,80 |
| 0,00 | 0,00 | 380.181,20 | 215.123,25 |
| 0,00 | 5.079,46 | 95.665,61 | 166.772,10 |
| 0,00 | 43.481,39 | 947.591,17 | 161.439,70 |
| 0,00 | 4.204,42 | 281.847,92 | 54.333,46 |
| 0,00 | 0,00 | 7.732.452,67 | 1.625.565,39 |
| 0,00 | 534,03 | 33.627,33 | 471.483,12 |
| 0,00 | 7.575,25 | 663.847,95 | 309.806,85 |
| 0,00 | 0,00 | 4.077,21 | 8.716,93 |
| 0,00 | 6.192,56 | 2.234.891,93 | 2.205.910,15 |
| 0,00 | 6.192,56 | 2.234.891,93 | 2.205.910,15 |
| 17.033,14 | 34.682,39 | 230.704.008,45 | 1.018.289.250,51 |
| 17.033,14 | 34.682,39 | 145.459.574,66 | 319.546.901,75 |
| 0,00 | 0,00 | 4.354.135,01 | 254.028,63 |
| 0,00 | 0,00 | 80.890.298,78 | 698.488.320,13 |
| 14.665,07 | 1.772.323,14 | 155.895.944,59 | 85.516.406,94 |
| 0,00 | 979,03 | 45.708,00 | 70.046,05 |
| 79,41 | 43.751,19 | 1.550.819,72 | 2.034.879,61 |
| 0,00 | 2.692,17 | 0,00 | 1.709,59 |
| 0,00 | 125.640,71 | 4.754.435,82 | 1.176,00 |
| 0,00 | 0,00 | 28.122,08 | 0,00 |
| 0,00 | 149.612,73 | 15.357.124,11 | 9.788,98 |

1.2 Aufgliederung nach DB2
(Beträge in Euro)

Aufgliederung nach DB2 (c)

| AKZ | Bezeichnung | DB 14.01.01.00 - strategische Leitung, Planung und Information |
|-----|--------------------------------|--|
| 403 | Sonst.elekt.Masch. | 19.297,83 |
| L3 | Lager EDV-Anlagen | 0,00 |
| 50 | Lüftungs- u. Kühleinrichtungen | 16.260,68 |
| 51 | Elektronische Anlagen | 101.963,44 |
| 52 | Fördergeräte | 52.897,92 |
| 57 | Telekommunikation | 1.707.324,07 |
| 54 | Mess- und Kontrollinstrumente | 546.850,38 |
| 55 | Medizinische Ausrüstungen | 11.309,07 |
| 56 | Fotografische Ausrüstungen | 1.205,19 |
| 10 | Möbel | 122.473,00 |
| 11 | Sonst. Einrichtungsgegenst. | 34.852,49 |
| 58 | Küchen- und Haushaltsgeräte | 44.941,45 |
| 59 | Sonstige Betriebseinrichtungen | 3.395,58 |
| 60 | Bekleidung | 4.560,93 |
| 61 | Spezialausrüstungen | 614.079,12 |
| 70 | Tierhaltung | 0,00 |
| 80 | Sammlungen | 21.561,95 |
| 90 | Sonstiges Inventar | 22.048,87 |
| | A.II.5 Kulturgüter | 0,00 |
| 80 | Sammlungen | 0,00 |
| | Summe | 6.648.013,29 |

Aufgliederung nach DB2 (d)

| DB 14.01.02.01 - Heerespersonalamt | DB 14.01.02.02 - Heeresgeschichtliches Museum | DB 14.02.01.00 - Streitkräftebereitstellung | DB 14.02.02.01 - Betrieb, allgemeine Ein- satzvorbereitung und Einsatz |
|---------------------------------------|---|--|---|
| 602,70 | 26.341,85 | 98.217,50 | 43.816,43 |
| 0,00 | 0,00 | 46.476,00 | 0,00 |
| 0,00 | 12.511,43 | 276.990,75 | 206.082,82 |
| 0,00 | 7.551,74 | 1.704.994,18 | 11.539.170,56 |
| 0,00 | 266,70 | 2.586.089,45 | 951.015,40 |
| 0,00 | 16.828,60 | 41.097.693,18 | 12.408.176,97 |
| 3.645,60 | 28.758,28 | 5.240.163,03 | 4.504.217,40 |
| 6.032,21 | 583,58 | 3.769.134,05 | 870.261,75 |
| 0,00 | 9.767,12 | 2.496.744,01 | 18.492,23 |
| 1.634,76 | 768.730,53 | 189.760,22 | 260.388,04 |
| 400,42 | 168.221,92 | 417.556,58 | 19.770,55 |
| 0,00 | 6.130,73 | 5.964,95 | 202.303,76 |
| 0,00 | 13.473,56 | 7.977.804,76 | 1.119.804,95 |
| 0,00 | 1.411,66 | 5.020,00 | 134.337,54 |
| 1.962,14 | 18.588,62 | 67.494.448,72 | 50.990.713,70 |
| 0,00 | 0,00 | 0,00 | 0,00 |
| 0,00 | 179.149,94 | 5.220,00 | 21.561,95 |
| 307,83 | 191.331,05 | 747.457,48 | 108.692,66 |
| 0,00 | 3.886.908,19 | 0,00 | 0,00 |
| 0,00 | 3.886.908,19 | 0,00 | 0,00 |
| 31.698,21 | 5.788.090,43 | 420.989.604,19 | 1.109.024.808,40 |

1.2 Aufgliederung nach DB2
(Beträge in Euro)

Aufgliederung nach DB2 (e)

| AKZ | Bezeichnung | DB 14.02.02.02 - Logistische Unterstüt- zung Land |
|-----|---|---|
| | A.I Immaterielle Vermögenswerte | 0,00 |
| I1 | Lizenzen | 0,00 |
| I2 | Software | 0,00 |
| | A.II.1 Grundstücke und Grundstückseinrichtungen | 0,00 |
| | A.II.1.1 Straßen, Wege, Plätze, Brücken, Tunnel, Trogbauwerke, Schienen, Flugplä | 0,00 |
| 04 | Grundstückseinrichtungen | 0,00 |
| | A.II.1.3 Anlagen zur Wasserver- und -entsorgung | 0,00 |
| 05 | Wasseranlagen | 0,00 |
| | A.II.1.4 Unbebaute Grundstücke | 0,00 |
| 01 | Unbebaute Grundstücke | 0,00 |
| | A.II.1.5 Bebaute Grundstücke | 0,00 |
| 02 | Bebaute Grundstücke | 0,00 |
| | A.II.1.6 Anlagen im Bau (Grundstücke) | 0,00 |
| 08 | Anlagen im Bau Grundstücke | 0,00 |
| | A.II.2 Gebäude und Bauten | 0,00 |
| | A.II.2.1 Gebäude, Bauten für eigene Zwecke | 0,00 |
| 06 | Gebäude und Bauten | 0,00 |
| | A.II.2.2 Sonstige | 0,00 |
| 07 | Sonstige Gebäude und Bauten | 0,00 |
| | A.II.2.3 Anlagen im Bau (Gebäude) | 0,00 |
| 09 | Anlagen im Bau Gebäude | 0,00 |
| A0 | Anlagen im Bau bewegl. Invent. | 0,00 |
| | A.II.3 Technische Anlagen | 180.677.896,11 |
| | A.II.3.1 Technische Anlagen | 2.207.540,73 |
| 41 | Motoren und Turbinen | 447.818,20 |
| 43 | Kompressoren und Pumpen | 43.286,46 |
| 44 | Metallbearbeitungsmaschinen | 301.213,45 |
| 45 | Industrielle Maschinen | 0,00 |
| 46 | Baumaschinen | 1.204.424,94 |
| 47 | Landwirtschaftliche Maschinen | 35.941,27 |
| 48 | Sonstige Maschinen | 174.856,41 |
| 49 | Mechanische Ausrüstungen | 0,00 |
| | A.II.3.2 Werkzeuge | 753.095,92 |
| 53 | Werkzeuge und Geräte | 753.095,92 |
| | A.II.3.3 Fahrzeuge | 177.717.259,46 |
| 20 | Kraftfahrzeuge | 177.695.906,09 |
| 21 | Wasserfahrzeuge | 13.958,25 |
| 22 | Luftfahrzeuge | 7.395,12 |
| | A.II.4 Amts-, Betriebs- und Geschäftsausstattung | 29.164.927,99 |
| 12 | Heizungen | 62.776,98 |
| 13 | Sicherheitseinrichtungen | 191.056,07 |
| 14 | Sanitäre Anlagen | 0,00 |
| 400 | Großrechnensysteme | 177.042,75 |
| 401 | Langzeitspeicher | 1.781,10 |
| 402 | Arbeitsplatzausst. | 147.971,92 |

Aufgliederung nach DB2 (f)

| DB 14.02.02.03 - Logistische Unterstüt- zung Luft | DB 14.02.02.04 - Zentrale Ausbildung | DB 14.02.02.05 - Facility Management | DB 14.03.01.00 - Steuerung und Service |
|---|---|---|---|
| 0,00 | 36.863,00 | 0,00 | 442,94 |
| 0,00 | 35.000,00 | 0,00 | 0,00 |
| 0,00 | 1.863,00 | 0,00 | 442,94 |
| 0,00 | 0,00 | 2.351.302.984,45 | 0,00 |
| 0,00 | 0,00 | 542.860.850,22 | 0,00 |
| 0,00 | 0,00 | 542.860.850,22 | 0,00 |
| 0,00 | 0,00 | 352.631,39 | 0,00 |
| 0,00 | 0,00 | 352.631,39 | 0,00 |
| 0,00 | 0,00 | 15.823.479,00 | 0,00 |
| 0,00 | 0,00 | 15.823.479,00 | 0,00 |
| 0,00 | 0,00 | 1.773.884.230,32 | 0,00 |
| 0,00 | 0,00 | 1.773.884.230,32 | 0,00 |
| 0,00 | 0,00 | 18.381.793,52 | 0,00 |
| 0,00 | 0,00 | 18.381.793,52 | 0,00 |
| 0,00 | 0,00 | 1.298.692.586,76 | 0,00 |
| 0,00 | 0,00 | 964.333.549,12 | 0,00 |
| 0,00 | 0,00 | 964.333.549,12 | 0,00 |
| 0,00 | 0,00 | 155.225.405,61 | 0,00 |
| 0,00 | 0,00 | 155.225.405,61 | 0,00 |
| 0,00 | 0,00 | 179.133.632,03 | 0,00 |
| 0,00 | 0,00 | 179.133.632,03 | 0,00 |
| 0,00 | 0,00 | 0,00 | 0,00 |
| 54.906.886,22 | 24.140.296,17 | 2.011.835,96 | 10.765,26 |
| 130.363,95 | 226.883,76 | 485.990,55 | 2.629,30 |
| 2.484,00 | 76.997,82 | 13.839,66 | 2.591,50 |
| 33.865,62 | 20.504,25 | 10.515,63 | 0,00 |
| 56.548,21 | 27.267,71 | 19.213,64 | 0,00 |
| 29.188,79 | 655,21 | 7.665,49 | 0,00 |
| 3.306,56 | 90.344,50 | 314.028,00 | 0,00 |
| 791,77 | 366,29 | 53.561,86 | 37,80 |
| 4.179,00 | 10.747,98 | 67.166,27 | 0,00 |
| 0,00 | 0,00 | 0,00 | 0,00 |
| 118.620,37 | 97.401,94 | 949.859,25 | 573,31 |
| 118.620,37 | 97.401,94 | 949.859,25 | 573,31 |
| 54.657.901,90 | 23.816.010,47 | 575.986,16 | 7.562,65 |
| 2.314.100,14 | 19.479.835,38 | 575.986,16 | 7.562,65 |
| 0,00 | 11.101,68 | 0,00 | 0,00 |
| 52.343.801,76 | 4.325.073,41 | 0,00 | 0,00 |
| 3.021.442,61 | 13.023.254,22 | 11.000.394,83 | 136.887,59 |
| 0,00 | 21.298,39 | 3,36 | 0,00 |
| 89.302,90 | 78.485,14 | 55.072,28 | 0,00 |
| 0,00 | 0,00 | 0,00 | 735,24 |
| 0,00 | 6.471,77 | 1.667,14 | 15.780,47 |
| 0,00 | 0,00 | 0,00 | 0,00 |
| 14.911,50 | 27.409,55 | 37.631,90 | 8.862,91 |

1.2 Aufgliederung nach DB2
(Beträge in Euro)

Aufgliederung nach DB2 (g)

| AKZ | Bezeichnung | DB 14.02.02.02 - Logistische Unterstüt- zung Land |
|-----|--------------------------------|---|
| 403 | Sonst.elekt.r.Masch. | 8.931,72 |
| L3 | Lager EDV-Anlagen | 0,00 |
| 50 | Lüftungs- u. Kühleinrichtungen | 386.770,01 |
| 51 | Elektronische Anlagen | 303.748,95 |
| 52 | Fördergeräte | 1.266.857,91 |
| 57 | Telekommunikation | 152.381,71 |
| 54 | Mess- und Kontrollinstrumente | 1.574.921,61 |
| 55 | Medizinische Ausrüstungen | 4.333.065,70 |
| 56 | Fotografische Ausrüstungen | 76.312,22 |
| 10 | Möbel | 539.704,23 |
| 11 | Sonst. Einrichtungsgegenst. | 1.443,04 |
| 58 | Küchen- und Haushaltsgeräte | 27.824,68 |
| 59 | Sonstige Betriebseinrichtungen | 712.596,08 |
| 60 | Bekleidung | 48.327,86 |
| 61 | Spezialausrüstungen | 18.906.483,70 |
| 70 | Tierhaltung | 23.600,00 |
| 80 | Sammlungen | 14.111,97 |
| 90 | Sonstiges Inventar | 207.217,78 |
| | A.II.5 Kulturgüter | 0,00 |
| 80 | Sammlungen | 0,00 |
| | Summe | 209.842.824,10 |

Aufgliederung nach DB2 (h)

| DB 14.02.02.03 - Logistische Unterstüt- zung Luft | DB 14.02.02.04 - Zentrale Ausbildung | DB 14.02.02.05 - Facility Management | DB 14.03.01.00 - Steuerung und Service |
|---|---|---|---|
| 4.041,96 | 3.691,89 | 83.899,11 | 655,47 |
| 0,00 | 0,00 | 0,00 | 0,00 |
| 1.847,96 | 5.851,88 | 328.783,72 | 6.574,67 |
| 353.012,34 | 132.373,35 | 3.860,77 | 950,93 |
| 104.182,48 | 74.594,44 | 34.249,81 | 0,00 |
| 5.542,07 | 476.526,50 | 26.827,12 | 11.418,17 |
| 310.092,44 | 352.449,39 | 66.646,71 | 0,00 |
| 76.887,49 | 140.610,74 | 1.828,48 | 0,00 |
| 25.454,49 | 0,00 | 284,68 | 3.562,88 |
| 270.764,55 | 40.707,64 | 3.018.030,56 | 35.482,40 |
| 0,00 | 5.432,79 | 37.777,39 | 20.469,44 |
| 0,00 | 21.139,27 | 2.628.855,31 | 8.259,81 |
| 42.557,96 | 213.237,84 | 4.312.380,66 | 4.951,74 |
| 127,43 | 14.167,42 | 0,00 | 0,00 |
| 1.717.552,06 | 11.356.781,86 | 19.341,91 | 571,91 |
| 0,00 | 0,00 | 0,00 | 0,00 |
| 0,00 | 14.111,97 | 0,00 | 0,00 |
| 5.164,98 | 37.912,39 | 343.253,92 | 18.611,55 |
| 0,00 | 0,00 | 0,00 | 0,00 |
| 0,00 | 0,00 | 0,00 | 0,00 |
| 57.928.328,83 | 37.200.413,39 | 3.663.007.802,00 | 148.095,79 |

1.2 Aufgliederung nach DB2

(Beträge in Euro)

Aufgliederung nach DB2 (i)

| AKZ | Bezeichnung | DB 14.05.02.02 - 14050202 |
|-----|---|------------------------------|
| | A.I Immaterielle Vermögenswerte | 0,00 |
| I1 | Lizenzen | 0,00 |
| I2 | Software | 0,00 |
| | A.II.1 Grundstücke und Grundstückseinrichtungen | 0,00 |
| | A.II.1.1 Straßen, Wege, Plätze, Brücken, Tunnel, Trogbauwerke, Schienen, Flugplä | 0,00 |
| 04 | Grundstückseinrichtungen | 0,00 |
| | A.II.1.3 Anlagen zur Wasserver- und -entsorgung | 0,00 |
| 05 | Wasseranlagen | 0,00 |
| | A.II.1.4 Unbebaute Grundstücke | 0,00 |
| 01 | Unbebaute Grundstücke | 0,00 |
| | A.II.1.5 Bebaute Grundstücke | 0,00 |
| 02 | Bebaute Grundstücke | 0,00 |
| | A.II.1.6 Anlagen im Bau (Grundstücke) | 0,00 |
| 08 | Anlagen im Bau Grundstücke | 0,00 |
| | A.II.2 Gebäude und Bauten | 0,00 |
| | A.II.2.1 Gebäude, Bauten für eigene Zwecke | 0,00 |
| 06 | Gebäude und Bauten | 0,00 |
| | A.II.2.2 Sonstige | 0,00 |
| 07 | Sonstige Gebäude und Bauten | 0,00 |
| | A.II.2.3 Anlagen im Bau (Gebäude) | 0,00 |
| 09 | Anlagen im Bau Gebäude | 0,00 |
| A0 | Anlagen im Bau bewegl. Invent. | 0,00 |
| | A.II.3 Technische Anlagen | 0,00 |
| | A.II.3.1 Technische Anlagen | 0,00 |
| 41 | Motoren und Turbinen | 0,00 |
| 43 | Kompressoren und Pumpen | 0,00 |
| 44 | Metallbearbeitungsmaschinen | 0,00 |
| 45 | Industrielle Maschinen | 0,00 |
| 46 | Baumaschinen | 0,00 |
| 47 | Landwirtschaftliche Maschinen | 0,00 |
| 48 | Sonstige Maschinen | 0,00 |
| 49 | Mechanische Ausrüstungen | 0,00 |
| | A.II.3.2 Werkzeuge | 0,00 |
| 53 | Werkzeuge und Geräte | 0,00 |
| | A.II.3.3 Fahrzeuge | 0,00 |
| 20 | Kraftfahrzeuge | 0,00 |
| 21 | Wasserfahrzeuge | 0,00 |
| 22 | Luftfahrzeuge | 0,00 |
| | A.II.4 Amts-, Betriebs- und Geschäftsausstattung | 0,00 |
| 12 | Heizungen | 0,00 |
| 13 | Sicherheitseinrichtungen | 0,00 |
| 14 | Sanitäre Anlagen | 0,00 |
| 400 | Großrechnensysteme | 0,00 |
| 401 | Langzeitspeicher | 0,00 |
| 402 | Arbeitsplatzausst. | 0,00 |

1.2 Aufgliederung nach DB2
(Beträge in Euro)

Aufgliederung nach DB2 (j)

| AKZ | Bezeichnung | DB 14.05.02.02 - 14050202 |
|-----|--------------------------------|------------------------------|
| 403 | Sonst.elekt.Masch. | 0,00 |
| L3 | Lager EDV-Anlagen | 0,00 |
| 50 | Lüftungs- u. Kühleinrichtungen | 0,00 |
| 51 | Elektronische Anlagen | 0,00 |
| 52 | Fördergeräte | 0,00 |
| 57 | Telekommunikation | 0,00 |
| 54 | Mess- und Kontrollinstrumente | 0,00 |
| 55 | Medizinische Ausrüstungen | 0,00 |
| 56 | Fotografische Ausrüstungen | 0,00 |
| 10 | Möbel | 0,00 |
| 11 | Sonst. Einrichtungsgegenst. | 0,00 |
| 58 | Küchen- und Haushaltsgeräte | 0,00 |
| 59 | Sonstige Betriebseinrichtungen | 0,00 |
| 60 | Bekleidung | 0,00 |
| 61 | Spezialausrüstungen | 0,00 |
| 70 | Tierhaltung | 0,00 |
| 80 | Sammlungen | 0,00 |
| 90 | Sonstiges Inventar | 0,00 |
| | A.II.5 Kulturgüter | 0,00 |
| 80 | Sammlungen | 0,00 |
| | Summe | 0,00 |

A.I Immaterielle Vermögenswerte

Das BMLVS verfügt über Softwareprodukte, welche aufgrund der unterschiedlichen Aufgabenstellungen des Ressorts in den jeweiligen Bereichen zum Einsatz gelangen. Grundsätzlich wird nach der vertraglich vereinbarten Nutzungsdauer abgeschrieben, bei unbefristeten Verträgen wird eine Nutzungsdauer von 5 Jahren herangezogen. Immaterielle Vermögenswerte werden mit den Anschaffungskosten gem. § 42 Abs. 5 BHV 2013 bewertet.

Der größte Anteil fällt auf das Detailbudget „Streitkräftebereitstellung“ mit € 6.468.122,47.

A.II.1 Grundstücke und Grundstückseinrichtungen

Die Bewertung der Grundstücke und Grundstückseinrichtungen erfolgte nach § 4 Abs. 2 Z 2 und § 4 Abs. 3 Z 3 EB-VO, Wertangaben in vorhandenen Verkehrswertschätzungen (aus 2005) bzw. mittels sonstiger Nachweise. Der Großteil der Grundstücke befindet sich in Österreich im gesamten Bundesgebiet, vereinzelt befinden sich auch Grundstücke im Ausland zur Nutzung durch das Attachéwesen sowie durch die Militärvertretung in Brüssel. Das BMLVS verfügt über Straßen-, Flug- und Bahnanlagen, deren Bewertung aufgrund von Erfahrungswerten aus der Neuerstellung derartiger Anlagen vorgenommen wurde (Baukostenschätzungen/Sachwertmethode). Der Großteil der Grundstückseinrichtungen befindet sich in einem „mittleren Zustand“ das bedeutet, dass sie „gebrauchsfähig“ also weder neuwertig noch dringend sanierungsbedürftig sind.

Gemäß Geschäftseinteilung fallen Angelegenheiten im Zusammenhang mit Grundstücken und Grundstückseinrichtungen in den Zuständigkeitsbereich des Detailbudgets „Facility Management“.

A.II.2 Gebäude und Bauten

Die Gebäude und Bauten des BMLVS wurden nach § 6 Abs. 1 Z 1 EB-VO, Wertangaben in vorhandenen Verkehrswertschätzungen (aus 2005) bewertet. Für die Gebäude, die nach dem 31.12.2004 generalsaniert wurden, wurden die realen Sanierungskosten für die Bewertung herangezogen (Sachwertmethode). Der Großteil der Gebäude befindet sich im gesamten Bundesgebiet in Österreich, vereinzelt befinden sich auch Gebäude im Ausland zur Nutzung durch das Attachéwesen sowie durch die Militärvertretung in Brüssel. Historische Gebäude befinden sich in jedem Bundesland wie z.B. das Heeresgeschichtliche Museum (Baujahr 1856), Amtsgebäude Rossau in Wien (1870), Kommandogebäude Feldmarschall Hess in St. Pölten (1890), Towarek Schulkaser-

ne in Enns (1908), Krobotin Kaserne in St. Johann in Pongau (1936), Erzherzog Johannkaserne in Straß/Stmk (1885), Franz Joseph Kaserne in Lienz (1912) und Amtsgebäude Feldmarschall Conrad in Innsbruck (1910). Gemäß Geschäftseinteilung fallen Angelegenheiten im Zusammenhang mit Gebäuden und Bauvorhaben in den Zuständigkeitsbereich des Detailbudgets „Facility Management“.

A.II.3 Technische Anlagen

Hiervon entfällt der Großteil auf Fluggeräte (Luftraumüberwachungsflugzeuge, Flächenflugzeuge, Hubschrauber, Transportflugzeuge) und terrestrische Fortbewegungsmittel (Bandbreite reicht von handelsüblichen Fahrzeugen bis hin zu militärischen Sonderfahrzeugen). Die Anschaffungskosten für technische Anlagen werden nach § 42 Abs. 5 BHV 2013 bewertet. Der höchste Anteil ist dem Detailbudget „Betrieb, allgemeine Einsatzvorbereitung und Einsatz“ zuzuordnen. Dies ist auf die Umstellung der Anlagenverwaltung auf FI-AA zurück zu führen. Für die Erstellung der Eröffnungsbilanz mussten sämtliche Heeresanlagen bewertet werden. In diesem Zusammenhang musste eine Zuordnung zum jeweiligen Detailbudget erfolgen. Da der Großteil der Geräte im SKFüKdo verwendet wird, wird diesem Detailbudget der höchste Anteil an Technischen Anlagen zugeordnet.

A.II.4 Amts-, Betriebs- und Geschäftsausstattung

Darunter befinden sich überwiegend Einrichtungsgegenstände in Amtsräumen und Kasernen sowie EDV-Anlagen und Zubehör. Die Anschaffungskosten für Amts-, Betriebs- und Geschäftsausstattung werden nach § 42 Abs. 5 BHV 2013 bewertet. Die höchste Position fällt in diesem Bereich auf die Spezialausrüstungen und Militärische Spezialausrüstungen (z.B. „Überschweres Maschinengewehr“). Der höchste Anteil ist dem Detailbudget „Streitkräftebereitstellung“ zuzuordnen. Dies ist auf den ressortinternen Prozess der „zentralen Beschaffung“ von Spezialausrüstungen und Militärischen Spezialausrüstungen zurückzuführen.

1.3 Zugänge Kulturgüter
(Beträge in Euro)

Zugänge Kulturgüter (a)

| UG 14 - Militärische Angelegenheiten und Sport | | | |
|--|--|----------------|---|
| Rubrik UG | Bezeichnung | Standort | Bezeichnung des Kulturgutes/ Sammlung Kulturgüter |
| 0,1 | Recht und Sicherheit | | |
| 14 | Militärische Angelegenheiten und Sport | | |
| | | MUSEUMSBETRIEB | "kleines Großkreuz" des Bayr. Max Joseph-Ordens 139-88645/2 Wilhelm M. Richter Bücher |

Gemälde
Heilige Elisabeth von Thüringen
Schutzpatronin
Modell einer mobilen Kriegsbrücke
M36/56
Sammlungsgegenstand

Sammlungsgegenstand (Maschinengewehr)

Zugänge Kulturgüter (b)

| UG 14 - Militärische Angelegenheiten und Sport | | |
|--|------------------------|--------------------|
| Anzahl | Zeitpunkt des Zuganges | Zugang (Kaufpreis) |
| | | |
| | | |
| 1 Stück | 29.03.2016 | 15.000,00 |
| 1 Stück | 09.09.2016 | 14.270,58 |
| 1 Stück | 04.01.2016 | 0,00 |
| 1 Stück | 14.01.2016 | 0,00 |
| 1 Stück | 18.01.2016 | 0,00 |
| 1 Stück | 20.01.2016 | 0,00 |
| 1 Stück | 27.01.2016 | 394,75 |
| 1 Stück | 24.02.2016 | 309,26 |
| 1 Stück | 30.03.2016 | 1.303,39 |
| 1 Stück | 13.04.2016 | 0,00 |
| 1 Stück | 20.04.2016 | 228,91 |
| 1 Stück | 25.05.2016 | 124,61 |
| 1 Stück | 22.06.2016 | 440,07 |
| 1 Stück | 20.07.2016 | 68,40 |
| 1 Stück | 24.08.2016 | 393,67 |
| 1 Stück | 26.09.2016 | 104,21 |
| 1 Stück | 24.10.2016 | 896,18 |
| 1 Stück | 24.11.2016 | 1.600,69 |
| 1 Stück | 30.11.2016 | 61,77 |
| 1 Stück | 20.10.2016 | 10.080,00 |
| 1 Stück | 13.09.2016 | 23,60 |
| 1 Stück | 14.10.2016 | 1.600,00 |
| 1 Stück | 02.01.2016 | 0,00 |
| 1 Stück | 15.01.2016 | 12.000,00 |
| 1 Stück | 16.02.2016 | 142,00 |
| 1 Stück | 17.02.2016 | 10.638,00 |
| 1 Stück | 01.04.2016 | 305,00 |
| 1 Stück | 25.04.2016 | 26,00 |
| 1 Stück | 02.05.2016 | 165,00 |
| 1 Stück | 02.06.2016 | 0,00 |
| 1 Stück | 10.06.2016 | 249,99 |
| 1 Stück | 21.06.2016 | 276,50 |
| 1 Stück | 30.06.2016 | 0,00 |
| 1 Stück | 06.07.2016 | 1.863,00 |
| 1 Stück | 12.10.2016 | 40,00 |
| 1 Stück | 12.11.2016 | 140,30 |
| 1 Stück | 28.11.2016 | 270,00 |
| 1 Stück | 29.11.2016 | 271,00 |
| 1 Stück | 01.09.2016 | 507,00 |

1.3 Zugänge Kulturgüter
(Beträge in Euro)

Zugänge Kulturgüter (c)

| UG 14 - Militärische Angelegenheiten und Sport | | | |
|--|-------------|----------|---|
| Rubrik UG | Bezeichnung | Standort | Bezeichnung des Kulturgutes/ Sammlung Kulturgüter |
| | | | Sammlungsgegenstand (Werkzeug- satz f.8,8cm FlaK 36) |
| | | | Sammlungsgegenstand (Zündapp Motorrad) |
| | | | Sammlungsgegenstand (Ölgemälde) |
| | | | Sammlungsgegenstand Universal Carrier Ford T16 |
| | | | Sammlungsgegenstände |
| | | | Schere "Radetzky" 2016/28/1370 |
| | | | Uniformierungs-Vorschrift und Ham- burger |
| | | | Zugehörigkeitsabzeichen der Pio- nierkp zbv Bgdl |

Zugänge Kulturgüter (d)

| UG 14 - Militärische Angelegenheiten und Sport | | |
|--|------------------------|--------------------|
| Anzahl | Zeitpunkt des Zuganges | Zugang (Kaufpreis) |
| 2 Stück | 13.12.2016 | 500,00 |
| 1 Stück | 10.11.2016 | 27.000,00 |
| 1 Stück | 02.12.2016 | 8.300,00 |
| 1 Stück | 02.05.2016 | 35.443,04 |
| 1 Stück | 19.09.2016 | 140,00 |
| 1 Stück | 03.11.2016 | 380,00 |
| 1 Stück | 06.06.2016 | 413,64 |
| 1 Stück | 14.09.2016 | 130,00 |

Das Heeresgeschichtliche Museum/Militärhistorische Institut erwarb im Finanzjahr 2016 44 Stück Sammlungsgegenstände im Wert von 155.991,02 €. Diese Exponate werden sowohl in den permanenten Ausstellungen als auch in Sonderausstellungen (z.B. "Wem gehört Polen", "Çavê min -- mein Auge") gezeigt.

1.4 Abgänge Kulturgüter
(Beträge in Euro)

Abgänge Kulturgüter (a)

| UG 14 - Militärische Angelegenheiten und Sport | | | |
|--|--|----------------|--|
| Rubrik UG | Bezeichnung | Standort | Bezeichnung des Kulturgutes/ Sammlung Kulturgüter |
| 0,1 | Recht und Sicherheit | | |
| 14 | Militärische Angelegenheiten und Sport | | |
| | | MUSEUMSBETRIEB | Sammlungsgegenstand |

Abgänge Kulturgüter (b)

| UG 14 - Militärische Angelegenheiten und Sport | | |
|--|------------------------|------------------------|
| Anzahl | Zeitpunkt des Abganges | Abgang (Verkaufserlös) |
| | | |
| 1 Stück | 15.06.2016 | 0,00 |
| 2 Stück | 23.09.2016 | 0,00 |

Die Abgänge von Kulturgüter stehen in unmittelbaren Zusammenhang mit Korrekturbuchungen und stellen keine Veräußerungen von Kulturgütern dar.

1.7 Organisationsänderungen

(Beträge in Euro)

UG 14 Militärische Angelegenheiten und Sport

Organisationsänderungen (a)

| GB 14.01 - Steuerung und Service | | | | |
|----------------------------------|---|------------------------------------|--------------------------------------|------------|
| AKZ | Bezeichnung | Stichtag der Organisationsänderung | Anschaffungs- und Herstellungskosten | |
| | | | Zugänge | Abgänge |
| | A.I Immaterielle Vermögenswerte | | 3.786,00 | -8.621,90 |
| I2 | Software | 07.01.2016 | 0,00 | -5.820,00 |
| I2 | Software | 08.01.2016 | 0,00 | -2.801,90 |
| I2 | Software | 16.12.2016 | 3.786,00 | 0,00 |
| | A.II.4 Amts- , Betriebs- und Geschäftsausstattung | | 4.284,00 | -1.648,31 |
| 10 | Möbel | 27.07.2016 | 0,00 | -1.648,31 |
| 90 | Sonstiges Inventar | 20.12.2016 | 4.284,00 | 0,00 |
| | Summe | | 8.070,00 | -10.270,21 |

| GB 14.02 - Streitkräfte | | | | |
|-------------------------|---|------------------------------------|--------------------------------------|-----------|
| AKZ | Bezeichnung | Stichtag der Organisationsänderung | Anschaffungs- und Herstellungskosten | |
| | | | Zugänge | Abgänge |
| | A.I Immaterielle Vermögenswerte | | 8.621,90 | -3.786,00 |
| I2 | Software | 07.01.2016 | 5.820,00 | 0,00 |
| I2 | Software | 08.01.2016 | 2.801,90 | 0,00 |
| I2 | Software | 16.12.2016 | 0,00 | -3.786,00 |
| | A.II.4 Amts- , Betriebs- und Geschäftsausstattung | | 1.648,31 | -4.284,00 |
| 10 | Möbel | 27.07.2016 | 1.648,31 | 0,00 |
| 90 | Sonstiges Inventar | 20.12.2016 | 0,00 | -4.284,00 |
| | Summe | | 10.270,21 | -8.070,00 |

Organisationsänderungen (b)

| GB 14.01 - Steuerung und Service | | | |
|----------------------------------|---------|----------|------------|
| Kumulierte Abschreibung | | Buchwert | |
| Zugänge | Abgänge | Zugänge | Abgänge |
| 0,00 | 208,35 | 3.786,00 | -8.413,55 |
| 0,00 | 161,67 | 0,00 | -5.658,33 |
| 0,00 | 46,68 | 0,00 | -2.755,22 |
| 0,00 | 0,00 | 3.786,00 | 0,00 |
| 0,00 | 0,00 | 4.284,00 | -1.648,31 |
| 0,00 | 0,00 | 0,00 | -1.648,31 |
| 0,00 | 0,00 | 4.284,00 | 0,00 |
| 0,00 | 208,35 | 8.070,00 | -10.061,86 |

| GB 14.02 - Streitkräfte | | | |
|-------------------------|---------|-----------|-----------|
| Kumulierte Abschreibung | | Buchwert | |
| Zugänge | Abgänge | Zugänge | Abgänge |
| -208,35 | 0,00 | 8.413,55 | -3.786,00 |
| -161,67 | 0,00 | 5.658,33 | 0,00 |
| -46,68 | 0,00 | 2.755,22 | 0,00 |
| 0,00 | 0,00 | 0,00 | -3.786,00 |
| 0,00 | 0,00 | 1.648,31 | -4.284,00 |
| 0,00 | 0,00 | 1.648,31 | 0,00 |
| 0,00 | 0,00 | 0,00 | -4.284,00 |
| -208,35 | 0,00 | 10.061,86 | -8.070,00 |

Die Zu- und Abgänge in den Globalbudgets Steuerung und Service sowie Streitkräfte stehen in unmittelbarem Zusammenhang mit Korrekturbuchungen und nicht mit Organisationsänderungen.

Dies ist auf ressortinterne zentrale Beschaffungsprozesse zurückzuführen.

Durch interne Schulungen und Informationsweitergabe konnte im Finanzjahr 2016 eine weitere Reduktion gegenüber dem Vorjahr erzielt werden.

5.1 Forderungsspiegel nach Laufzeit und Teilsektoren

(Beträge in Euro)

Forderungsspiegel nach Laufzeit und Teilsektoren (a)

| UG 14 - Militärische Angelegenheiten und Sport | | | | |
|--|-----------------------|---|--------------------|-----------------------|
| Forderungen/Restlaufzeit | (Buchwert 31.12.2016) | | | Summe |
| | bis zu 1 Jahr | länger als 1 Jahr und bis zu 5 Jahren | länger als 5 Jahre | |
| Forderungen aus Währungstauschverträgen und sonstigen derivativen Finanzinstrumenten | 0,00 | 0,00 | 0,00 | 0,00 |
| in Euro | 0,00 | 0,00 | 0,00 | 0,00 |
| in fremder Währung | 0,00 | 0,00 | 0,00 | 0,00 |
| Forderungen innerhalb des Bundes | 98.180,12 | 0,00 | 0,00 | 98.180,12 |
| Forderungen aus gewährten Darlehen | 0,00 | 0,00 | 0,00 | 0,00 |
| an Beteiligungen | 0,00 | 0,00 | 0,00 | 0,00 |
| an öffentliche Körperschaften und Rechtsträger | 0,00 | 0,00 | 0,00 | 0,00 |
| an private Körperschaften und Rechtsträger | 0,00 | 0,00 | 0,00 | 0,00 |
| an Unternehmen und private Haushalte | 0,00 | 0,00 | 0,00 | 0,00 |
| Forderungen aus Abgaben | 0,00 | 0,00 | 0,00 | 0,00 |
| Forderungen aus Lieferungen und Leistungen | 13.832.410,78 | 0,00 | 0,00 | 13.832.410,78 |
| an Unternehmen ohne Bundesbeteiligung | 13.832.410,78 | 0,00 | 0,00 | 13.832.410,78 |
| an verbundenen Unternehmen | 0,00 | 0,00 | 0,00 | 0,00 |
| an assoziierte Unternehmen | 0,00 | 0,00 | 0,00 | 0,00 |
| an Unternehmen mit Bundesbeteiligung | 0,00 | 0,00 | 0,00 | 0,00 |
| Sonstige Forderungen | 218.243.454,43 | -930.540,12 | 709.430,49 | 218.022.344,80 |
| aus Finanzhaftungen | 0,00 | 0,00 | 0,00 | 0,00 |
| Vorschüsse | 1.884.811,97 | -2.590.881,87 | 709.292,90 | 3.223,00 |
| Sonstige gegebene Anzahlungen | 77.971.346,90 | 0,00 | 0,00 | 77.971.346,90 |
| Aktive Rechnungsabgrenzungen | 131.274.279,49 | 100.140,30 | 137,59 | 131.374.557,38 |
| Übrige sonstige Forderungen | 7.113.016,07 | 1.560.201,45 | 0,00 | 8.673.217,52 |
| Summe | 232.174.045,33 | -930.540,12 | 709.430,49 | 231.952.935,70 |

Forderungsspiegel nach Laufzeit und Teilsektoren (b)

| UG 14 - Militärische Angelegenheiten und Sport | | | | |
|--|--------|-----------|----------------------------|----------|
| Teilsektoren | | | | Summe |
| Bund | Länder | Gemeinden | Sozialversicherungs-träger | |
| 0,00 | 0,00 | 0,00 | 0,00 | 0,00 |
| 0,00 | 0,00 | 0,00 | 0,00 | 0,00 |
| 0,00 | 0,00 | 0,00 | 0,00 | 0,00 |
| 0,00 | 0,00 | 0,00 | 0,00 | 0,00 |
| 0,00 | 0,00 | 0,00 | 0,00 | 0,00 |
| 0,00 | 0,00 | 0,00 | 0,00 | 0,00 |
| 0,00 | 0,00 | 0,00 | 0,00 | 0,00 |
| 0,00 | 0,00 | 0,00 | 0,00 | 0,00 |
| 0,00 | 0,00 | 0,00 | 0,00 | 0,00 |
| 292,62 | 0,00 | 8.385,00 | 0,00 | 8.677,62 |
| 292,62 | 0,00 | 8.385,00 | 0,00 | 8.677,62 |
| 0,00 | 0,00 | 0,00 | 0,00 | 0,00 |
| 0,00 | 0,00 | 0,00 | 0,00 | 0,00 |
| 0,00 | 0,00 | 0,00 | 0,00 | 0,00 |
| 123,30 | 0,00 | 0,00 | 386,73 | 510,03 |
| 0,00 | 0,00 | 0,00 | 0,00 | 0,00 |
| 0,00 | 0,00 | 0,00 | 0,00 | 0,00 |
| 0,00 | 0,00 | 0,00 | 0,00 | 0,00 |
| 0,00 | 0,00 | 0,00 | 0,00 | 0,00 |
| 123,30 | 0,00 | 0,00 | 386,73 | 510,03 |
| 415,92 | 0,00 | 8.385,00 | 386,73 | 9.187,65 |

Langfristige Forderungen

Mit Stichtag 31.12.2016 sind im BMLVS Forderungen in der Höhe von 1.648.927,77 € vorgemerkt. Darunter fallen Bezugsvorschüsse für aktive Bedienstete, Vorschüsse an Bundesorgane und Reisekostenvorschüsse.

Kurzfristige Forderungen

Im BMLVS wurden Forderungen für gewährte Darlehen bis zu einem Jahr, für Lieferungen und Leistungen und sonstige kurzfristige Forderungen in der Höhe von 233.723.900,87 € verrechnet. Der höchste Anteil entfällt auf die aktive Rechnungsabgrenzung.

5.2 Aufgliederung der Forderungen nach Detailbudgets

(Beträge in Euro)

Aufgliederung der Forderungen nach Detailbudgets (a)

| GB 14.01 - Steuerung und Service | | | | |
|----------------------------------|---|---|----------------------------------|------------------------------------|
| DB1 DB2 | Bezeichnung | Forderungsarten | | |
| | | Langfristige Forderungen aus Währungstauschverträgen und sonstigen derivativen Finanzinstrumenten | Forderungen innerhalb des Bundes | Forderungen aus gewährten Darlehen |
| 14.01.01 | strategische Leitung, Planung und Information | | | |
| 14.01.01.00 | strategische Leitung, Planung und Information | 0,00 | 128.700,00 | 0,00 |
| | strategische Leitung, Planung und Information | 0,00 | 128.700,00 | 0,00 |
| 14.01.02 | Service | | | |
| 14.01.02.01 | Heerespersonalamt | 0,00 | 0,00 | 0,00 |
| 14.01.02.02 | Heeresgeschichtliches Museum | 0,00 | 0,00 | 0,00 |
| | Service | 0,00 | 0,00 | 0,00 |
| | Summe Steuerung und Service | 0,00 | 128.700,00 | 0,00 |

| GB 14.02 - Streitkräfte | | | | |
|-------------------------|---|---|----------------------------------|------------------------------------|
| DB1 DB2 | Bezeichnung | Forderungsarten | | |
| | | Langfristige Forderungen aus Währungstauschverträgen und sonstigen derivativen Finanzinstrumenten | Forderungen innerhalb des Bundes | Forderungen aus gewährten Darlehen |
| 14.02.01 | Streitkräftebereitstellung | | | |
| 14.02.01.00 | Streitkräftebereitstellung | 0,00 | 0,00 | 0,00 |
| | Streitkräftebereitstellung | 0,00 | 0,00 | 0,00 |
| 14.02.02 | Streitkräfteunterhalt, allg. Einsatzvorbereitung u. Einsatz | | | |
| 14.02.02.01 | Betrieb, allgemeine Einsatzvorbereitung und Einsatz | 0,00 | 1.982,55 | 0,00 |
| 14.02.02.02 | Logistische Unterstützung Land | 0,00 | 0,00 | 0,00 |
| 14.02.02.03 | Logistische Unterstützung Luft | 0,00 | 0,00 | 0,00 |
| 14.02.02.04 | Zentrale Ausbildung | 0,00 | 0,00 | 0,00 |
| 14.02.02.05 | Facility Management | 0,00 | -32.502,43 | 0,00 |
| | Streitkräfteunterhalt, allg. Einsatzvorbereitung u. Einsatz | 0,00 | -30.519,88 | 0,00 |
| | Summe Streitkräfte | 0,00 | -30.519,88 | 0,00 |

Aufgliederung der Forderungen nach Detailbudgets (b)

| GB 14.01 - Steuerung und Service | | | |
|----------------------------------|--|----------------------|---------------|
| Forderungsarten | | | Summe |
| Forderungen aus Abgaben | Forderungen aus Lieferungen und Leistungen | Sonstige Forderungen | |
| 0,00 | 187.208,11 | 18.279.868,50 | 18.595.776,61 |
| 0,00 | 187.208,11 | 18.279.868,50 | 18.595.776,61 |
| 0,00 | 1.347.828,50 | 4.368.755,56 | 5.716.584,06 |
| 0,00 | 6.746,53 | 262.369,00 | 269.115,53 |
| 0,00 | 1.354.575,03 | 4.631.124,56 | 5.985.699,59 |
| 0,00 | 1.541.783,14 | 22.910.993,06 | 24.581.476,20 |

| GB 14.02 - Streitkräfte | | | |
|-------------------------|--|----------------------|----------------|
| Forderungsarten | | | Summe |
| Forderungen aus Abgaben | Forderungen aus Lieferungen und Leistungen | Sonstige Forderungen | |
| 0,00 | 3.323.764,55 | 85.294.081,32 | 88.617.845,87 |
| 0,00 | 3.323.764,55 | 85.294.081,32 | 88.617.845,87 |
| 0,00 | 2.812.017,16 | 80.868.228,79 | 83.682.228,50 |
| 0,00 | 99.514,42 | 11.089.737,05 | 11.189.251,47 |
| 0,00 | 0,00 | -1.876.430,83 | -1.876.430,83 |
| 0,00 | 275.385,40 | 11.206.678,09 | 11.482.063,49 |
| 0,00 | 5.779.946,11 | 7.053.801,78 | 12.801.245,46 |
| 0,00 | 8.966.863,09 | 108.342.014,88 | 117.278.358,09 |
| 0,00 | 12.290.627,64 | 193.636.096,20 | 205.896.203,96 |

5.2 Aufgliederung der Forderungen nach Detailbudgets

(Beträge in Euro)

Aufgliederung der Forderungen nach Detailbudgets (c)

| GB 14.03 - Sport | | | | |
|------------------|----------------------------------|---|----------------------------------|------------------------------------|
| DB1 DB2 | Bezeichnung | Forderungsarten | | |
| | | Langfristige Forderungen aus Währungstauschverträgen und sonstigen derivativen Finanzinstrumenten | Forderungen innerhalb des Bundes | Forderungen aus gewährten Darlehen |
| 14.03.01 | Steuerung und Service | | | |
| 14.03.01.00 | Steuerung und Service | 0,00 | 0,00 | 0,00 |
| | Steuerung und Service | 0,00 | 0,00 | 0,00 |
| 14.03.02 | Allgemeine Sportförderung | | | |
| 14.03.02.00 | Allgemeine Sportförderung | 0,00 | 0,00 | 0,00 |
| | Allgemeine Sportförderung | 0,00 | 0,00 | 0,00 |
| 14.03.03 | Besondere Sportförderung | | | |
| 14.03.03.00 | Besondere Sportförderung | 0,00 | 0,00 | 0,00 |
| | Besondere Sportförderung | 0,00 | 0,00 | 0,00 |
| 14.03.95 | Personal, das für Dritte leistet | | | |
| 14.03.95.00 | Bundessporteinrichtungen | 0,00 | 0,00 | 0,00 |
| | Personal, das für Dritte leistet | 0,00 | 0,00 | 0,00 |
| | Summe Sport | 0,00 | 0,00 | 0,00 |

| GB 14.06 - Sport | | | | |
|------------------|-------------|---|----------------------------------|------------------------------------|
| DB1 DB2 | Bezeichnung | Forderungsarten | | |
| | | Langfristige Forderungen aus Währungstauschverträgen und sonstigen derivativen Finanzinstrumenten | Forderungen innerhalb des Bundes | Forderungen aus gewährten Darlehen |
| | Summe Sport | 0,00 | 0,00 | 0,00 |

Aufgliederung der Forderungen nach Detailbudgets (d)

| GB 14.03 - Sport | | | |
|-------------------------|--|----------------------|--------------|
| Forderungsarten | | | Summe |
| Forderungen aus Abgaben | Forderungen aus Lieferungen und Leistungen | Sonstige Forderungen | |
| 0,00 | 0,00 | 162.965,59 | 162.965,59 |
| 0,00 | 0,00 | 162.965,59 | 162.965,59 |
| 0,00 | 0,00 | 937.303,65 | 937.303,65 |
| 0,00 | 0,00 | 937.303,65 | 937.303,65 |
| 0,00 | 0,00 | 346.030,47 | 346.030,47 |
| 0,00 | 0,00 | 346.030,47 | 346.030,47 |
| 0,00 | 0,00 | 28.955,83 | 28.955,83 |
| 0,00 | 0,00 | 28.955,83 | 28.955,83 |
| 0,00 | 0,00 | 1.475.255,54 | 1.475.255,54 |

| GB 14.06 - Sport | | | |
|-------------------------|--|----------------------|-------|
| Forderungsarten | | | Summe |
| Forderungen aus Abgaben | Forderungen aus Lieferungen und Leistungen | Sonstige Forderungen | |
| 0,00 | 0,00 | 0,00 | 0,00 |

5.3 Aufgliederung der sonstigen Forderungen nach Detailbudgets

(Beträge in Euro)

Aufgliederung der sonstigen Forderungen nach Detailbudgets (a)

| GB 14.01 - Steuerung und Service | | | | |
|----------------------------------|---|------------------------|------------|----------------------------------|
| DB1 DB2 | Bezeichnung | Sonstige Forderungen | | |
| | | aus Finanzhaftungen | Vorschüsse | Sonstige gegebene Anzahlungen |
| 14.01.01 | strategische Leitung, Planung und Information | | | |
| 14.01.01.00 | strategische Leitung, Planung und Information | 0,00 | 3.223,00 | 64.932,50 |
| | strategische Leitung, Planung und Information | 0,00 | 3.223,00 | 64.932,50 |
| 14.01.02 | Service | | | |
| 14.01.02.01 | Heerespersonalamt | 0,00 | 0,00 | 0,00 |
| 14.01.02.02 | Heeresgeschichtliches Museum | 0,00 | 0,00 | 0,00 |
| | Service | 0,00 | 0,00 | 0,00 |
| | Summe Steuerung und Service | 0,00 | 3.223,00 | 64.932,50 |

| GB 14.02 - Streitkräfte | | | | |
|-------------------------|---|------------------------|------------|----------------------------------|
| DB1 DB2 | Bezeichnung | Sonstige Forderungen | | |
| | | aus Finanzhaftungen | Vorschüsse | Sonstige gegebene Anzahlungen |
| 14.02.01 | Streitkräftebereitstellung | | | |
| 14.02.01.00 | Streitkräftebereitstellung | 0,00 | 0,00 | 80.812.139,51 |
| | Streitkräftebereitstellung | 0,00 | 0,00 | 80.812.139,51 |
| 14.02.02 | Streitkräfteunterhalt, allg. Einsatzvorbereitung u. Einsatz | | | |
| 14.02.02.01 | Betrieb, allgemeine Einsatzvorbereitung und Einsatz | 0,00 | 0,00 | 10.166,66 |
| 14.02.02.02 | Logistische Unterstützung Land | 0,00 | 0,00 | 0,00 |
| 14.02.02.03 | Logistische Unterstützung Luft | 0,00 | 0,00 | -2.915.891,77 |
| 14.02.02.04 | Zentrale Ausbildung | 0,00 | 0,00 | 0,00 |
| 14.02.02.05 | Facility Management | 0,00 | 0,00 | 0,00 |
| | Streitkräfteunterhalt, allg. Einsatzvorbereitung u. Einsatz | 0,00 | 0,00 | -2.905.725,11 |
| | Summe Streitkräfte | 0,00 | 0,00 | 77.906.414,40 |

Aufgliederung der sonstigen Forderungen nach Detailbudgets (b)

| GB 14.01 - Steuerung und Service | | |
|----------------------------------|--|---------------|
| Sonstige Forderungen | | Summe |
| Aktive Rechnungsabgrenzungen | Übrige sonstige langfristige Forderungen | |
| 15.534.020,18 | 2.677.692,82 | 18.279.868,50 |
| 15.534.020,18 | 2.677.692,82 | 18.279.868,50 |
| 1.981.031,17 | 2.387.724,39 | 4.368.755,56 |
| 260.076,01 | 2.292,99 | 262.369,00 |
| 2.241.107,18 | 2.390.017,38 | 4.631.124,56 |
| 17.775.127,36 | 5.067.710,20 | 22.910.993,06 |

| GB 14.02 - Streitkräfte | | |
|------------------------------|--|----------------|
| Sonstige Forderungen | | Summe |
| Aktive Rechnungsabgrenzungen | Übrige sonstige langfristige Forderungen | |
| 5.891.028,21 | -1.409.086,40 | 85.294.081,32 |
| 5.891.028,21 | -1.409.086,40 | 85.294.081,32 |
| 77.999.055,25 | 2.859.006,88 | 80.868.228,79 |
| 10.854.325,09 | 235.411,96 | 11.089.737,05 |
| 868.169,36 | 171.291,58 | -1.876.430,83 |
| 10.878.668,33 | 328.009,76 | 11.206.678,09 |
| 6.930.961,65 | 122.840,13 | 7.053.801,78 |
| 107.531.179,68 | 3.716.560,31 | 108.342.014,88 |
| 113.422.207,89 | 2.307.473,91 | 193.636.096,20 |

5.3 Aufgliederung der sonstigen Forderungen nach Detailbudgets

(Beträge in Euro)

Aufgliederung der sonstigen Forderungen nach Detailbudgets (c)

| GB 14.03 - Sport | | | | |
|------------------|----------------------------------|------------------------|------------|----------------------------------|
| DB1 DB2 | Bezeichnung | Sonstige Forderungen | | |
| | | aus Finanzhaftungen | Vorschüsse | Sonstige gegebene Anzahlungen |
| 14.03.01 | Steuerung und Service | | | |
| 14.03.01.00 | Steuerung und Service | 0,00 | 0,00 | 0,00 |
| | Steuerung und Service | 0,00 | 0,00 | 0,00 |
| 14.03.02 | Allgemeine Sportförderung | | | |
| 14.03.02.00 | Allgemeine Sportförderung | 0,00 | 0,00 | 0,00 |
| | Allgemeine Sportförderung | 0,00 | 0,00 | 0,00 |
| 14.03.03 | Besondere Sportförderung | | | |
| 14.03.03.00 | Besondere Sportförderung | 0,00 | 0,00 | 0,00 |
| | Besondere Sportförderung | 0,00 | 0,00 | 0,00 |
| 14.03.95 | Personal, das für Dritte leistet | | | |
| 14.03.95.00 | Bundessporteinrichtungen | 0,00 | 0,00 | 0,00 |
| | Personal, das für Dritte leistet | 0,00 | 0,00 | 0,00 |
| | Summe Sport | 0,00 | 0,00 | 0,00 |

| GB 14.06 - Sport | | | | |
|------------------|-------------|------------------------|------------|----------------------------------|
| DB1 DB2 | Bezeichnung | Sonstige Forderungen | | |
| | | aus Finanzhaftungen | Vorschüsse | Sonstige gegebene Anzahlungen |
| | Summe Sport | 0,00 | 0,00 | 0,00 |

Aufgliederung der sonstigen Forderungen nach Detailbudgets (d)

| GB 14.03 - Sport | | |
|------------------------------|--|--------------|
| Sonstige Forderungen | | Summe |
| Aktive Rechnungsabgrenzungen | Übrige sonstige langfristige Forderungen | |
| 148.266,30 | 14.699,29 | 162.965,59 |
| 148.266,30 | 14.699,29 | 162.965,59 |
| 0,00 | 937.303,65 | 937.303,65 |
| 0,00 | 937.303,65 | 937.303,65 |
| 0,00 | 346.030,47 | 346.030,47 |
| 0,00 | 346.030,47 | 346.030,47 |
| 28.955,83 | 0,00 | 28.955,83 |
| 28.955,83 | 0,00 | 28.955,83 |
| 177.222,13 | 1.298.033,41 | 1.475.255,54 |

| GB 14.06 - Sport | | |
|------------------------------|--|-------|
| Sonstige Forderungen | | Summe |
| Aktive Rechnungsabgrenzungen | Übrige sonstige langfristige Forderungen | |
| 0,00 | 0,00 | 0,00 |

6.1 Vorratsspiegel - Aufgliederung nach Detailbudgets DB1 und DB2

(Beträge in Euro)

Vorratsspiegel - Aufgliederung nach Detailbudgets DB1 und DB2 (a)

| GB 14.01 - Steuerung und Service | | | | | | |
|----------------------------------|--|--------------------------------------|-----------|---------------------|-------------|-----------------------------|
| DB1 DB2 | Bezeichnung | Vorratsklassen (Buchwert 31.12.2016) | | | | |
| | | Baustoffe | Rohstoffe | Betriebs- stoffe | Hilfsstoffe | Fertige Erzeug- nisse |
| 14.01.01 | strategische Leitung, Planung und Information | | | | | |
| 14.01.01.00 | strategische Leitung, Planung und Information | 0,00 | 0,00 | 22.311,09 | 0,00 | 0,00 |
| | strategische Leitung, Planung und Information | 0,00 | 0,00 | 22.311,09 | 0,00 | 0,00 |
| 14.01.02 | Service | | | | | |
| 14.01.02.01 | Heerespersonalamt | 0,00 | 0,00 | 421,00 | 0,00 | 0,00 |
| 14.01.02.02 | Heeresgeschichtliches Museum | 0,00 | 0,00 | 0,00 | 0,00 | 0,00 |
| | Service | 0,00 | 0,00 | 421,00 | 0,00 | 0,00 |
| | Summe Steuerung und Service | 0,00 | 0,00 | 22.732,09 | 0,00 | 0,00 |

| GB 14.02 - Streitkräfte | | | | | | |
|-------------------------|--|--------------------------------------|-----------|---------------------|-------------------|-----------------------------|
| DB1 DB2 | Bezeichnung | Vorratsklassen (Buchwert 31.12.2016) | | | | |
| | | Baustoffe | Rohstoffe | Betriebs- stoffe | Hilfsstoffe | Fertige Erzeug- nisse |
| 14.02.01 | Streitkräftebereitstellung | | | | | |
| 14.02.01.00 | Streitkräftebereitstellung | 0,00 | 0,00 | 3.690,86 | 2.569,98 | 0,00 |
| | Streitkräftebereitstellung | 0,00 | 0,00 | 3.690,86 | 2.569,98 | 0,00 |
| 14.02.02 | Streitkräfteunterhalt, allg. Ein- satzvorbereitung u. Einsatz | | | | | |
| 14.02.02.01 | Betrieb, allgemeine Einsatzvor- bereitung und Einsatz | 0,00 | 0,00 | 11.081.015,96 | 24.620.080,6 1 | 0,00 |
| 14.02.02.02 | Logistische Unterstützung Land | 0,00 | 0,00 | 3.331.692,05 | 458.977,28 | 0,00 |
| 14.02.02.03 | Logistische Unterstützung Luft | 0,00 | 0,00 | 0,00 | 0,00 | 0,00 |
| 14.02.02.04 | Zentrale Ausbildung | 0,00 | 0,00 | 209.016,23 | 0,00 | 0,00 |
| 14.02.02.05 | Facility Management | 0,00 | 0,00 | 0,00 | 0,00 | 0,00 |
| | Streitkräfteunterhalt, allg. Ein- satzvorbereitung u. Einsatz | 0,00 | 0,00 | 14.621.724,24 | 25.079.057,8 9 | 0,00 |
| | Summe Streitkräfte | 0,00 | 0,00 | 14.625.415,10 | 25.081.627,8 7 | 0,00 |

Vorratsspiegel - Aufgliederung nach Detailbudgets DB1 und DB2 (b)

| GB 14.01 - Steuerung und Service | | | | | | | |
|--------------------------------------|---|--------------|-------------|--------------|--------------|----------------|------------|
| Vorratsklassen (Buchwert 31.12.2016) | | | | | | | |
| Unfertige Erzeugnisse | Für Distributionszwecke vorgesehene Gegenstände | Handelswaren | Ersatzteile | Lebensmittel | Futtermittel | Übrige Vorräte | Summe |
| 0,00 | 0,00 | 0,00 | 33.408,54 | 0,00 | 0,00 | 0,00 | 55.719,63 |
| 0,00 | 0,00 | 0,00 | 33.408,54 | 0,00 | 0,00 | 0,00 | 55.719,63 |
| 0,00 | 0,00 | 0,00 | 1.088,41 | 0,00 | 0,00 | 0,00 | 1.509,41 |
| 0,00 | 0,00 | 333.322,96 | 0,00 | 0,00 | 0,00 | 0,00 | 333.322,96 |
| 0,00 | 0,00 | 333.322,96 | 1.088,41 | 0,00 | 0,00 | 0,00 | 334.832,37 |
| 0,00 | 0,00 | 333.322,96 | 34.496,95 | 0,00 | 0,00 | 0,00 | 390.552,00 |

| GB 14.02 - Streitkräfte | | | | | | | |
|--------------------------------------|---|--------------|----------------|--------------|--------------|----------------|----------------|
| Vorratsklassen (Buchwert 31.12.2016) | | | | | | | |
| Unfertige Erzeugnisse | Für Distributionszwecke vorgesehene Gegenstände | Handelswaren | Ersatzteile | Lebensmittel | Futtermittel | Übrige Vorräte | Summe |
| 0,00 | 0,00 | 0,00 | 753.697,48 | 0,00 | 0,00 | 0,00 | 759.958,32 |
| 0,00 | 0,00 | 0,00 | 753.697,48 | 0,00 | 0,00 | 0,00 | 759.958,32 |
| 0,00 | 0,00 | 0,00 | 291.737.033,97 | 0,00 | 0,00 | 0,00 | 327.438.130,54 |
| 649,87 | 0,00 | 0,00 | 244.209.056,35 | 0,00 | 0,00 | 0,00 | 248.000.375,55 |
| 0,00 | 0,00 | 0,00 | 129,24 | 0,00 | 0,00 | 0,00 | 129,24 |
| 0,00 | 0,00 | 0,00 | 1.493.294,08 | 0,00 | 0,00 | 0,00 | 1.702.310,31 |
| 0,00 | 0,00 | 0,00 | 1.425,20 | 105.767,8 | 0,00 | 0,00 | 107.193,08 |
| 649,87 | 0,00 | 0,00 | 537.440.938,84 | 105.767,8 | 0,00 | 0,00 | 577.248.138,72 |
| 649,87 | 0,00 | 0,00 | 538.194.636,32 | 105.767,8 | 0,00 | 0,00 | 578.008.097,04 |

6.1 Vorratsspiegel - Aufgliederung nach Detailbudgets DB1 und DB2
(Beträge in Euro)

Vorratsspiegel - Aufgliederung nach Detailbudgets DB1 und DB2 (c)

| GB 14.03 - Sport | | | | | | |
|------------------|-----------------------|--------------------------------------|-----------|---------------------|-------------|-----------------------------|
| DB1 DB2 | Bezeichnung | Vorratsklassen (Buchwert 31.12.2016) | | | | |
| | | Baustoffe | Rohstoffe | Betriebs- stoffe | Hilfsstoffe | Fertige Erzeug- nisse |
| 14.03.01 | Steuerung und Service | | | | | |
| 14.03.01.00 | Steuerung und Service | 0,00 | 0,00 | 0,00 | 0,00 | 0,00 |
| | Steuerung und Service | 0,00 | 0,00 | 0,00 | 0,00 | 0,00 |
| | Summe Sport | 0,00 | 0,00 | 0,00 | 0,00 | 0,00 |

Vorratsspiegel - Aufgliederung nach Detailbudgets DB1 und DB2 (d)

| GB 14.03 - Sport | | | | | | | |
|--------------------------------------|---|--------------|-------------|--------------|--------------|----------------|------------|
| Vorratsklassen (Buchwert 31.12.2016) | | | | | | | |
| Unfertige Erzeugnisse | Für Distributionszwecke vorgesehene Gegenstände | Handelswaren | Ersatzteile | Lebensmittel | Futtermittel | Übrige Vorräte | Summe |
| 0,00 | 0,00 | 146.256,91 | 0,00 | 0,00 | 0,00 | 11.070,60 | 157.327,51 |
| 0,00 | 0,00 | 146.256,91 | 0,00 | 0,00 | 0,00 | 11.070,60 | 157.327,51 |
| 0,00 | 0,00 | 146.256,91 | 0,00 | 0,00 | 0,00 | 11.070,60 | 157.327,51 |

Die wesentlichste Komponente stellen die Ersatzteile im Globalbudget 14.02 Streitkräfte dar. Dies ist auf die Instandsetzung von Luftzeuggeräten und weiterer militärischer Ausrüstung zurückzuführen.
Die Bewertung erfolgt aufgrund der Anschaffungs- oder Herstellungskosten bzw. aufgrund des Wiederbeschaffungswertes.

Diese Werte wurden aus dem ressortspezifischen logistischen VORSYSTEM "LOGIS" ermittelt.

8.1 Verbindlichkeiten nach Globalbudgets

(Beträge in Euro)

Verbindlichkeiten nach Globalbudgets (a)

| Verbindlichkeiten/Restlaufzeit | Globalbudget 14.01 (Buchwert 31.12.2016) | | | Summe |
|---|--|--|--------------------|---------------|
| | Bis zu 1 Jahr | Länger als 1 Jahr und bis zu 5 Jahren | Länger als 5 Jahre | |
| Finanzschulden | 0,00 | 0,00 | 0,00 | 0,00 |
| Geldverbindlichkeiten zur Kassenstärkung | 0,00 | 0,00 | 0,00 | 0,00 |
| Verbindlichkeiten aus Wäh- rungstauschverträgen und sonstigen derivativen Finan- zinstrumenten | 0,00 | 0,00 | 0,00 | 0,00 |
| in Euro | 0,00 | 0,00 | 0,00 | 0,00 |
| in fremder Währung | 0,00 | 0,00 | 0,00 | 0,00 |
| Verbindlichkeiten innerhalb des Bundes | 0,00 | 0,00 | 0,00 | 0,00 |
| Verbindlichkeiten aus emp- fangenen Darlehen | 0,00 | 0,00 | 0,00 | 0,00 |
| aus Beteiligungen | 0,00 | 0,00 | 0,00 | 0,00 |
| von öffentlichen Körperschaf- ten und Rechtsträgern | 0,00 | 0,00 | 0,00 | 0,00 |
| von ausländischen Körper- schaften und Rechtsträgern | 0,00 | 0,00 | 0,00 | 0,00 |
| von Unternehmen und priva- ten Haushalten | 0,00 | 0,00 | 0,00 | 0,00 |
| Verbindlichkeiten aus Abga- ben | 0,00 | 0,00 | 0,00 | 0,00 |
| Verbindlichkeiten aus Liefe- rungen und Leistungen | 955.029,82 | 0,00 | 0,00 | 955.029,82 |
| von Unternehmen ohne Bun- desbeteiligung | 955.029,82 | 0,00 | 0,00 | 955.029,82 |
| von verbundenen Unterneh- men | 0,00 | 0,00 | 0,00 | 0,00 |
| von assoziierten Unternehmen | 0,00 | 0,00 | 0,00 | 0,00 |
| von Unternehmen mit Bun- desbeteiligung | 0,00 | 0,00 | 0,00 | 0,00 |
| Verbindlichkeiten aus der Lohn- und Gehaltsabrechnung | 171.706,16 | 0,00 | 0,00 | 171.706,16 |
| Sonstige Verbindlichkeiten | 14.376.157,81 | 362.364,88 | 0,00 | 14.738.522,69 |
| Passive Rechnungsabgren- zungen | 19.502.650,60 | 0,00 | 0,00 | 19.502.650,60 |
| aus Wertpapieren | 0,00 | 0,00 | 0,00 | 0,00 |
| aus Finanzhaftungen | 0,00 | 0,00 | 0,00 | 0,00 |
| Erhaltene Anzahlungen | 0,00 | 0,00 | 0,00 | 0,00 |
| Übrige sonstige Verbindlich- keiten | -5.126.492,79 | 362.364,88 | 0,00 | -4.764.127,91 |
| Summe | 15.502.893,79 | 362.364,88 | 0,00 | 15.865.258,67 |

Verbindlichkeiten nach Globalbudgets (b)

| Teilsektoren | | | | Summe |
|--------------|--------|-----------|----------------------------|------------|
| Bund | Länder | Gemeinden | Sozialversicherungs-träger | |
| 0,00 | 0,00 | 0,00 | 0,00 | 0,00 |
| 0,00 | 0,00 | 0,00 | 0,00 | 0,00 |
| 0,00 | 0,00 | 0,00 | 0,00 | 0,00 |
| 0,00 | 0,00 | 0,00 | 0,00 | 0,00 |
| 0,00 | 0,00 | 0,00 | 0,00 | 0,00 |
| 0,00 | 0,00 | 0,00 | 0,00 | 0,00 |
| 0,00 | 0,00 | 0,00 | 0,00 | 0,00 |
| 0,00 | 0,00 | 0,00 | 0,00 | 0,00 |
| 0,00 | 0,00 | 0,00 | 0,00 | 0,00 |
| 0,00 | 0,00 | 0,00 | 0,00 | 0,00 |
| 0,00 | 0,00 | 0,00 | 276,06 | 276,06 |
| 0,00 | 0,00 | 0,00 | 276,06 | 276,06 |
| 0,00 | 0,00 | 0,00 | 0,00 | 0,00 |
| 0,00 | 0,00 | 0,00 | 0,00 | 0,00 |
| 0,00 | 0,00 | 0,00 | 0,00 | 0,00 |
| 0,00 | 0,00 | 0,00 | 0,00 | 0,00 |
| 0,00 | 0,00 | 0,00 | 0,00 | 0,00 |
| 0,00 | 0,00 | 0,00 | 385.810,73 | 385.810,73 |
| 0,00 | 0,00 | 0,00 | 0,00 | 0,00 |
| 0,00 | 0,00 | 0,00 | 0,00 | 0,00 |
| 0,00 | 0,00 | 0,00 | 0,00 | 0,00 |
| 0,00 | 0,00 | 0,00 | 0,00 | 0,00 |
| 0,00 | 0,00 | 0,00 | 385.810,73 | 385.810,73 |
| 0,00 | 0,00 | 0,00 | 386.086,79 | 386.086,79 |

8.1 Verbindlichkeiten nach Globalbudgets

(Beträge in Euro)

Verbindlichkeiten nach Globalbudgets (c)

| Verbindlichkeiten/Restlaufzeit | Globalbudget 14.02 (Buchwert 31.12.2016) | | | Summe |
|---|--|--|--------------------|----------------|
| | Bis zu 1 Jahr | Länger als 1 Jahr und bis zu 5 Jahren | Länger als 5 Jahre | |
| Finanzschulden | 0,00 | 0,00 | 0,00 | 0,00 |
| Geldverbindlichkeiten zur Kassenstärkung | 0,00 | 0,00 | 0,00 | 0,00 |
| Verbindlichkeiten aus Wäh- rungstauschverträgen und sonstigen derivativen Finan- zinstrumenten | 0,00 | 0,00 | 0,00 | 0,00 |
| in Euro | 0,00 | 0,00 | 0,00 | 0,00 |
| in fremder Währung | 0,00 | 0,00 | 0,00 | 0,00 |
| Verbindlichkeiten innerhalb des Bundes | 10.934,33 | 0,00 | 0,00 | 10.934,33 |
| Verbindlichkeiten aus emp- fangenen Darlehen | 0,00 | 0,00 | 0,00 | 0,00 |
| aus Beteiligungen | 0,00 | 0,00 | 0,00 | 0,00 |
| von öffentlichen Körperschaf- ten und Rechtsträgern | 0,00 | 0,00 | 0,00 | 0,00 |
| von ausländischen Körper- schaften und Rechtsträgern | 0,00 | 0,00 | 0,00 | 0,00 |
| von Unternehmen und priva- ten Haushalten | 0,00 | 0,00 | 0,00 | 0,00 |
| Verbindlichkeiten aus Abga- ben | 0,00 | 0,00 | 0,00 | 0,00 |
| Verbindlichkeiten aus Liefe- rungen und Leistungen | 66.842.059,84 | 0,00 | 0,00 | 66.842.059,84 |
| von Unternehmen ohne Bun- desbeteiligung | 66.842.059,84 | 0,00 | 0,00 | 66.842.059,84 |
| von verbundenen Unterneh- men | 0,00 | 0,00 | 0,00 | 0,00 |
| von assoziierten Unternehmen | 0,00 | 0,00 | 0,00 | 0,00 |
| von Unternehmen mit Bun- desbeteiligung | 0,00 | 0,00 | 0,00 | 0,00 |
| Verbindlichkeiten aus der Lohn- und Gehaltsabrechnung | 117.028,10 | 0,00 | 0,00 | 117.028,10 |
| Sonstige Verbindlichkeiten | 185.936.316,17 | 6.997.495,31 | 3.524.179,69 | 196.457.991,17 |
| Passive Rechnungsabgren- zungen | 146.878.590,85 | 924.375,00 | 3.524.179,69 | 151.327.145,54 |
| aus Wertpapieren | 0,00 | 0,00 | 0,00 | 0,00 |
| aus Finanzhaftungen | 0,00 | 0,00 | 0,00 | 0,00 |
| Erhaltene Anzahlungen | 0,00 | 0,00 | 0,00 | 0,00 |
| Übrige sonstige Verbindlich- keiten | 39.057.725,32 | 6.073.120,31 | 0,00 | 45.130.845,63 |
| Summe | 252.906.338,44 | 6.997.495,31 | 3.524.179,69 | 263.428.013,44 |

8.1 Verbindlichkeiten nach Globalbudgets

(Beträge in Euro)

Verbindlichkeiten nach Globalbudgets (e)

| Verbindlichkeiten/Restlaufzeit | Globalbudget 14.03 (Buchwert 31.12.2016) | | | Summe |
|---|--|--|--------------------|-------------------|
| | Bis zu 1 Jahr | Länger als 1 Jahr und bis zu 5 Jahren | Länger als 5 Jahre | |
| Finanzschulden | 0,00 | 0,00 | 0,00 | 0,00 |
| Geldverbindlichkeiten zur Kassenstärkung | 0,00 | 0,00 | 0,00 | 0,00 |
| Verbindlichkeiten aus Wäh- rungstauschverträgen und sonstigen derivativen Finan- zinstrumenten | 0,00 | 0,00 | 0,00 | 0,00 |
| in Euro | 0,00 | 0,00 | 0,00 | 0,00 |
| in fremder Währung | 0,00 | 0,00 | 0,00 | 0,00 |
| Verbindlichkeiten innerhalb des Bundes | 0,00 | 0,00 | 0,00 | 0,00 |
| Verbindlichkeiten aus emp- fangenen Darlehen | 0,00 | 0,00 | 0,00 | 0,00 |
| aus Beteiligungen | 0,00 | 0,00 | 0,00 | 0,00 |
| von öffentlichen Körperschaf- ten und Rechtsträgern | 0,00 | 0,00 | 0,00 | 0,00 |
| von ausländischen Körper- schaften und Rechtsträgern | 0,00 | 0,00 | 0,00 | 0,00 |
| von Unternehmen und priva- ten Haushalten | 0,00 | 0,00 | 0,00 | 0,00 |
| Verbindlichkeiten aus Abga- ben | 0,00 | 0,00 | 0,00 | 0,00 |
| Verbindlichkeiten aus Liefe- rungen und Leistungen | 34.114,85 | 0,00 | 0,00 | 34.114,85 |
| von Unternehmen ohne Bun- desbeteiligung | 34.114,85 | 0,00 | 0,00 | 34.114,85 |
| von verbundenen Unterneh- men | 0,00 | 0,00 | 0,00 | 0,00 |
| von assoziierten Unternehmen | 0,00 | 0,00 | 0,00 | 0,00 |
| von Unternehmen mit Bun- desbeteiligung | 0,00 | 0,00 | 0,00 | 0,00 |
| Verbindlichkeiten aus der Lohn- und Gehaltsabrechnung | 0,00 | 0,00 | 0,00 | 0,00 |
| Sonstige Verbindlichkeiten | 318.814,10 | 0,00 | 0,00 | 318.814,10 |
| Passive Rechnungsabgren- zungen | 306.696,82 | 0,00 | 0,00 | 306.696,82 |
| aus Wertpapieren | 0,00 | 0,00 | 0,00 | 0,00 |
| aus Finanzhaftungen | 0,00 | 0,00 | 0,00 | 0,00 |
| Erhaltene Anzahlungen | 0,00 | 0,00 | 0,00 | 0,00 |
| Übrige sonstige Verbindlich- keiten | 12.117,28 | 0,00 | 0,00 | 12.117,28 |
| Summe | 352.928,95 | 0,00 | 0,00 | 352.928,95 |

8.1 Verbindlichkeiten nach Globalbudgets

(Beträge in Euro)

Verbindlichkeiten nach Globalbudgets (g)

| Verbindlichkeiten/Restlaufzeit | Globalbudget 14.06 (Buchwert 31.12.2016) | | | Summe |
|---|--|--|--------------------|-------|
| | Bis zu 1 Jahr | Länger als 1 Jahr und bis zu 5 Jahren | Länger als 5 Jahre | |
| Finanzschulden | 0,00 | 0,00 | 0,00 | 0,00 |
| Geldverbindlichkeiten zur Kassenstärkung | 0,00 | 0,00 | 0,00 | 0,00 |
| Verbindlichkeiten aus Wäh- rungstauschverträgen und sonstigen derivativen Finan- zinstrumenten | 0,00 | 0,00 | 0,00 | 0,00 |
| in Euro | 0,00 | 0,00 | 0,00 | 0,00 |
| in fremder Währung | 0,00 | 0,00 | 0,00 | 0,00 |
| Verbindlichkeiten innerhalb des Bundes | 0,00 | 0,00 | 0,00 | 0,00 |
| Verbindlichkeiten aus emp- fangenen Darlehen | 0,00 | 0,00 | 0,00 | 0,00 |
| aus Beteiligungen | 0,00 | 0,00 | 0,00 | 0,00 |
| von öffentlichen Körperschaf- ten und Rechtsträgern | 0,00 | 0,00 | 0,00 | 0,00 |
| von ausländischen Körper- schaften und Rechtsträgern | 0,00 | 0,00 | 0,00 | 0,00 |
| von Unternehmen und priva- ten Haushalten | 0,00 | 0,00 | 0,00 | 0,00 |
| Verbindlichkeiten aus Abga- ben | 0,00 | 0,00 | 0,00 | 0,00 |
| Verbindlichkeiten aus Liefe- rungen und Leistungen | 0,00 | 0,00 | 0,00 | 0,00 |
| von Unternehmen ohne Bun- desbeteiligung | 0,00 | 0,00 | 0,00 | 0,00 |
| von verbundenen Unterneh- men | 0,00 | 0,00 | 0,00 | 0,00 |
| von assoziierten Unternehmen | 0,00 | 0,00 | 0,00 | 0,00 |
| von Unternehmen mit Bun- desbeteiligung | 0,00 | 0,00 | 0,00 | 0,00 |
| Verbindlichkeiten aus der Lohn- und Gehaltsabrechnung | 0,00 | 0,00 | 0,00 | 0,00 |
| Sonstige Verbindlichkeiten | 0,00 | 0,00 | 0,00 | 0,00 |
| Passive Rechnungsabgren- zungen | 0,00 | 0,00 | 0,00 | 0,00 |
| aus Wertpapieren | 0,00 | 0,00 | 0,00 | 0,00 |
| aus Finanzhaftungen | 0,00 | 0,00 | 0,00 | 0,00 |
| Erhaltene Anzahlungen | 0,00 | 0,00 | 0,00 | 0,00 |
| Übrige sonstige Verbindlich- keiten | 0,00 | 0,00 | 0,00 | 0,00 |
| Summe | 0,00 | 0,00 | 0,00 | 0,00 |

8.2 Aufgliederung der Verbindlichkeiten nach Detailbudgets

(Beträge in Euro)

Aufgliederung der Verbindlichkeiten nach Detailbudgets (a)

| GB 14.01 - Steuerung und Service | | | | | |
|----------------------------------|---|---|--|--|--|
| DB1 DB2 | Bezeichnung | Verbindlichkeiten (Buchwert 31.12.2016) | | | |
| | | Finanzschulden | Geldverbindlichkeiten zur Kassenstärkung | Verbindlichkeiten aus Währungstauschverträgen und sonstigen derivativen Finanzinstrumenten | Verbindlichkeiten innerhalb des Bundes |
| 14.01.01 | strategische Leitung, Planung und Information | | | | |
| 14.01.01.00 | strategische Leitung, Planung und Information | 0,00 | 0,00 | 0,00 | 0,00 |
| | strategische Leitung, Planung und Information | 0,00 | 0,00 | 0,00 | 0,00 |
| 14.01.02 | Service | | | | |
| 14.01.02.01 | Heerespersonalamt | 0,00 | 0,00 | 0,00 | 0,00 |
| 14.01.02.02 | Heeresgeschichtliches Museum | 0,00 | 0,00 | 0,00 | 0,00 |
| | Service | 0,00 | 0,00 | 0,00 | 0,00 |
| | Summe Steuerung und Service | 0,00 | 0,00 | 0,00 | 0,00 |

Aufgliederung der Verbindlichkeiten nach Detailbudgets (b)

| GB 14.01 - Steuerung und Service | | | | | |
|--|-------------------------------|--|---|----------------------------|---------------|
| Verbindlichkeiten (Buchwert 31.12.2016) | | | | | Summe |
| Verbindlichkeiten aus empfangenen Darlehen | Verbindlichkeiten aus Abgaben | Verbindlichkeiten aus Lieferungen und Leistungen | Verbindlichkeiten aus der Lohn- und Gehaltsabrechnung | Sonstige Verbindlichkeiten | |
| 0,00 | 0,00 | 254.511,00 | 146.650,57 | 12.641.375,73 | 13.042.537,30 |
| 0,00 | 0,00 | 254.511,00 | 146.650,57 | 12.641.375,73 | 13.042.537,30 |
| 0,00 | 0,00 | 700.518,84 | 23.514,39 | 1.859.437,78 | 2.583.471,01 |
| 0,00 | 0,00 | -0,02 | 1.541,20 | 237.709,18 | 239.250,36 |
| 0,00 | 0,00 | 700.518,82 | 25.055,59 | 2.097.146,96 | 2.822.721,37 |
| 0,00 | 0,00 | 955.029,82 | 171.706,16 | 14.738.522,69 | 15.865.258,67 |

8.2 Aufgliederung der Verbindlichkeiten nach Detailbudgets

(Beträge in Euro)

Aufgliederung der Verbindlichkeiten nach Detailbudgets (c)

| GB 14.02 - Streitkräfte | | | | | |
|-------------------------|---|---|--|--|--|
| DB1 DB2 | Bezeichnung | Verbindlichkeiten (Buchwert 31.12.2016) | | | |
| | | Finanzschulden | Geldverbindlichkeiten zur Kassenstärkung | Verbindlichkeiten aus Währungstauschverträgen und sonstigen derivativen Finanzinstrumenten | Verbindlichkeiten innerhalb des Bundes |
| 14.02.01 | Streitkräftebereitstellung | | | | |
| 14.02.01.00 | Streitkräftebereitstellung | 0,00 | 0,00 | 0,00 | 0,00 |
| | Streitkräftebereitstellung | 0,00 | 0,00 | 0,00 | 0,00 |
| 14.02.02 | Streitkräfteunterhalt, allg. Einsatzvorbereitung u. Einsatz | | | | |
| 14.02.02.01 | Betrieb, allgemeine Einsatzvorbereitung und Einsatz | 0,00 | 0,00 | 0,00 | 10.934,33 |
| 14.02.02.02 | Logistische Unterstützung Land | 0,00 | 0,00 | 0,00 | 0,00 |
| 14.02.02.03 | Logistische Unterstützung Luft | 0,00 | 0,00 | 0,00 | 0,00 |
| 14.02.02.04 | Zentrale Ausbildung | 0,00 | 0,00 | 0,00 | 0,00 |
| 14.02.02.05 | Facility Management | 0,00 | 0,00 | 0,00 | 0,00 |
| | Streitkräfteunterhalt, allg. Einsatzvorbereitung u. Einsatz | 0,00 | 0,00 | 0,00 | 10.934,33 |
| | Summe Streitkräfte | 0,00 | 0,00 | 0,00 | 10.934,33 |

Aufgliederung der Verbindlichkeiten nach Detailbudgets (d)

| GB 14.02 - Streitkräfte | | | | | |
|--|-------------------------------|--|---|----------------------------|----------------|
| Verbindlichkeiten (Buchwert 31.12.2016) | | | | | Summe |
| Verbindlichkeiten aus empfangenen Darlehen | Verbindlichkeiten aus Abgaben | Verbindlichkeiten aus Lieferungen und Leistungen | Verbindlichkeiten aus der Lohn- und Gehaltsabrechnung | Sonstige Verbindlichkeiten | |
| 0,00 | 0,00 | 60.025.747,13 | 655,71 | 37.340.787,45 | 97.367.190,29 |
| 0,00 | 0,00 | 60.025.747,13 | 655,71 | 37.340.787,45 | 97.367.190,29 |
| 0,00 | 0,00 | 3.654.568,67 | 104.472,17 | 104.197.506,85 | 107.967.482,02 |
| 0,00 | 0,00 | 410.905,31 | 13.341,27 | 13.272.673,40 | 13.696.919,98 |
| 0,00 | 0,00 | 171.906,70 | 2.970,75 | 9.071.391,66 | 9.246.269,11 |
| 0,00 | 0,00 | 63.961,90 | -7.891,95 | 13.124.940,78 | 13.181.010,73 |
| 0,00 | 0,00 | 2.514.970,13 | 3.480,15 | 19.450.691,03 | 21.969.141,31 |
| 0,00 | 0,00 | 6.816.312,71 | 116.372,39 | 159.117.203,72 | 166.060.823,15 |
| 0,00 | 0,00 | 66.842.059,84 | 117.028,10 | 196.457.991,17 | 263.428.013,44 |

8.2 Aufgliederung der Verbindlichkeiten nach Detailbudgets

(Beträge in Euro)

Aufgliederung der Verbindlichkeiten nach Detailbudgets (e)

| GB 14.03 - Sport | | | | | |
|------------------|----------------------------------|---|--|--|--|
| DB1 DB2 | Bezeichnung | Verbindlichkeiten (Buchwert 31.12.2016) | | | |
| | | Finanzschulden | Geldverbindlichkeiten zur Kassenstärkung | Verbindlichkeiten aus Währungstauschverträgen und sonstigen derivativen Finanzinstrumenten | Verbindlichkeiten innerhalb des Bundes |
| 14.03.01 | Steuerung und Service | | | | |
| 14.03.01.00 | Steuerung und Service | 0,00 | 0,00 | 0,00 | 0,00 |
| | Steuerung und Service | 0,00 | 0,00 | 0,00 | 0,00 |
| 14.03.02 | Allgemeine Sportförderung | | | | |
| 14.03.02.00 | Allgemeine Sportförderung | 0,00 | 0,00 | 0,00 | 0,00 |
| | Allgemeine Sportförderung | 0,00 | 0,00 | 0,00 | 0,00 |
| 14.03.03 | Besondere Sportförderung | | | | |
| 14.03.03.00 | Besondere Sportförderung | 0,00 | 0,00 | 0,00 | 0,00 |
| | Besondere Sportförderung | 0,00 | 0,00 | 0,00 | 0,00 |
| 14.03.05 | Bundessporteinrichtungen GmbH | | | | |
| 14.03.05.00 | Bundessporteinrichtungen GmbH | 0,00 | 0,00 | 0,00 | 0,00 |
| | Bundessporteinrichtungen GmbH | 0,00 | 0,00 | 0,00 | 0,00 |
| 14.03.95 | Personal, das für Dritte leistet | | | | |
| 14.03.95.00 | Bundessporteinrichtungen | 0,00 | 0,00 | 0,00 | 0,00 |
| | Personal, das für Dritte leistet | 0,00 | 0,00 | 0,00 | 0,00 |
| | Summe Sport | 0,00 | 0,00 | 0,00 | 0,00 |

| GB 14.06 - Sport | | | | | |
|------------------|-------------|---|--|--|--|
| DB1 DB2 | Bezeichnung | Verbindlichkeiten (Buchwert 31.12.2016) | | | |
| | | Finanzschulden | Geldverbindlichkeiten zur Kassenstärkung | Verbindlichkeiten aus Währungstauschverträgen und sonstigen derivativen Finanzinstrumenten | Verbindlichkeiten innerhalb des Bundes |
| | Summe Sport | 0,00 | 0,00 | 0,00 | 0,00 |

Aufgliederung der Verbindlichkeiten nach Detailbudgets (f)

| GB 14.03 - Sport | | | | | |
|--|-------------------------------|--|---|----------------------------|------------|
| Verbindlichkeiten (Buchwert 31.12.2016) | | | | | |
| Verbindlichkeiten aus empfangenen Darlehen | Verbindlichkeiten aus Abgaben | Verbindlichkeiten aus Lieferungen und Leistungen | Verbindlichkeiten aus der Lohn- und Gehaltsabrechnung | Sonstige Verbindlichkeiten | Summe |
| 0,00 | 0,00 | 7.556,81 | 0,00 | 163.451,41 | 171.008,22 |
| 0,00 | 0,00 | 7.556,81 | 0,00 | 163.451,41 | 171.008,22 |
| 0,00 | 0,00 | 26.558,04 | 0,00 | 104.156,35 | 130.714,39 |
| 0,00 | 0,00 | 26.558,04 | 0,00 | 104.156,35 | 130.714,39 |
| 0,00 | 0,00 | 0,00 | 0,00 | 0,00 | 0,00 |
| 0,00 | 0,00 | 0,00 | 0,00 | 0,00 | 0,00 |
| 0,00 | 0,00 | 0,00 | 0,00 | 0,00 | 0,00 |
| 0,00 | 0,00 | 0,00 | 0,00 | 0,00 | 0,00 |
| 0,00 | 0,00 | 0,00 | 0,00 | 51.206,34 | 51.206,34 |
| 0,00 | 0,00 | 0,00 | 0,00 | 51.206,34 | 51.206,34 |
| 0,00 | 0,00 | 34.114,85 | 0,00 | 318.814,10 | 352.928,95 |

| GB 14.06 - Sport | | | | | |
|--|-------------------------------|--|---|----------------------------|-------|
| Verbindlichkeiten (Buchwert 31.12.2016) | | | | | |
| Verbindlichkeiten aus empfangenen Darlehen | Verbindlichkeiten aus Abgaben | Verbindlichkeiten aus Lieferungen und Leistungen | Verbindlichkeiten aus der Lohn- und Gehaltsabrechnung | Sonstige Verbindlichkeiten | Summe |
| 0,00 | 0,00 | 0,00 | 0,00 | 0,00 | 0,00 |

Mit Stichtag 31.12.2016 werden im BMLVS Verbindlichkeiten von insgesamt 258.862.185,40 € ausgewiesen. Darunter befinden sich Verbindlichkeiten für Lieferungen und Leistungen, Verbindlichkeiten aus Lohn- und Gehaltsabrechnungen und sonstige Verbindlichkeiten (z.B. Haftrücklässe)

Der höchste Anteil entfällt auf die passive Rechnungsabgrenzung.

8.3 Aufgliederung der sonstigen Verbindlichkeiten nach Detailbudgets
(Beträge in Euro)

Aufgliederung der sonstigen Verbindlichkeiten nach Detailbudgets (a)

| GB 14.01 - Steuerung und Service | | | | |
|----------------------------------|---|---|--------------------------|--------------------------|
| DB1 DB2 | Bezeichnung | Sonstige Verbindlichkeiten (Buchwert 31.12.2016) | | |
| | | Passive Rech- nungs- abgren- zungen | aus Wertpa- pieren | aus Finanz- haftungen |
| 14.01.01 | strategische Leitung, Planung und Information | | | |
| 14.01.01.00 | strategische Leitung, Planung und Information | 17.368.723,91 | 0,00 | 0,00 |
| | strategische Leitung, Planung und Information | 17.368.723,91 | 0,00 | 0,00 |
| 14.01.02 | Service | | | |
| 14.01.02.01 | Heerespersonalamt | 1.746.382,46 | 0,00 | 0,00 |
| 14.01.02.02 | Heeresgeschichtliches Museum | 387.544,23 | 0,00 | 0,00 |
| | Service | 2.133.926,69 | 0,00 | 0,00 |
| | Summe Steuerung und Service | 19.502.650,60 | 0,00 | 0,00 |

| GB 14.02 - Streitkräfte | | | | |
|-------------------------|--|---|--------------------------|--------------------------|
| DB1 DB2 | Bezeichnung | Sonstige Verbindlichkeiten (Buchwert 31.12.2016) | | |
| | | Passive Rech- nungs- abgren- zungen | aus Wertpa- pieren | aus Finanz- haftungen |
| 14.02.01 | Streitkräftebereitstellung | | | |
| 14.02.01.00 | Streitkräftebereitstellung | 10.447.805,39 | 0,00 | 0,00 |
| | Streitkräftebereitstellung | 10.447.805,39 | 0,00 | 0,00 |
| 14.02.02 | Streitkräfteunterhalt, allg. Einsatzvorbereitung u. Einsatz | | | |
| 14.02.02.01 | Betrieb, allgemeine Einsatzvorbereitung und Einsatz | 95.567.499,27 | 0,00 | 0,00 |
| 14.02.02.02 | Logistische Unterstützung Land | 12.631.896,39 | 0,00 | 0,00 |
| 14.02.02.03 | Logistische Unterstützung Luft | 3.450.390,95 | 0,00 | 0,00 |
| 14.02.02.04 | Zentrale Ausbildung | 11.409.441,29 | 0,00 | 0,00 |
| 14.02.02.05 | Facility Management | 17.820.112,25 | 0,00 | 0,00 |
| | Streitkräfteunterhalt, allg. Einsatzvorbereitung u. Einsatz | 140.879.340,15 | 0,00 | 0,00 |
| | Summe Streitkräfte | 151.327.145,54 | 0,00 | 0,00 |

Aufgliederung der sonstigen Verbindlichkeiten nach Detailbudgets (b)

| GB 14.01 - Steuerung und Service | | |
|---|---|---------------|
| Sonstige Verbindlichkeiten (Buchwert 31.12.2016) | | |
| Erhaltene Auszahlungen | Übrige sonstige Verbindlichkeiten | Summe |
| 0,00 | -4.727.348,18 | 12.641.375,73 |
| 0,00 | -4.727.348,18 | 12.641.375,73 |
| 0,00 | 113.055,32 | 1.859.437,78 |
| 0,00 | -149.835,05 | 237.709,18 |
| 0,00 | -36.779,73 | 2.097.146,96 |
| 0,00 | -4.764.127,91 | 14.738.522,69 |

| GB 14.02 - Streitkräfte | | |
|---|---|----------------|
| Sonstige Verbindlichkeiten (Buchwert 31.12.2016) | | |
| Erhaltene Auszahlungen | Übrige sonstige Verbindlichkeiten | Summe |
| 0,00 | 26.892.982,06 | 37.340.787,45 |
| 0,00 | 26.892.982,06 | 37.340.787,45 |
| 0,00 | 8.630.007,58 | 104.197.506,85 |
| 0,00 | 640.777,01 | 13.272.673,40 |
| 0,00 | 5.621.000,71 | 9.071.391,66 |
| 0,00 | 1.715.499,49 | 13.124.940,78 |
| 0,00 | 1.630.578,78 | 19.450.691,03 |
| 0,00 | 18.237.863,57 | 159.117.203,72 |
| 0,00 | 45.130.845,63 | 196.457.991,17 |

8.3 Aufgliederung der sonstigen Verbindlichkeiten nach Detailbudgets
(Beträge in Euro)

Aufgliederung der sonstigen Verbindlichkeiten nach Detailbudgets (c)

| GB 14.03 - Sport | | | | |
|------------------|----------------------------------|---|-------------------------|--------------------------|
| DB1 DB2 | Bezeichnung | Sonstige Verbindlichkeiten (Buchwert 31.12.2016) | | |
| | | Passive Rech- nungs- abgren- zungen | aus Wertpa- piere | aus Finanz- haftungen |
| 14.03.01 | Steuerung und Service | | | |
| 14.03.01.00 | Steuerung und Service | 154.812,86 | 0,00 | 0,00 |
| | Steuerung und Service | 154.812,86 | 0,00 | 0,00 |
| 14.03.02 | Allgemeine Sportförderung | | | |
| 14.03.02.00 | Allgemeine Sportförderung | 100.677,62 | 0,00 | 0,00 |
| | Allgemeine Sportförderung | 100.677,62 | 0,00 | 0,00 |
| 14.03.95 | Personal, das für Dritte leistet | | | |
| 14.03.95.00 | Bundessporteinrichtungen | 51.206,34 | 0,00 | 0,00 |
| | Personal, das für Dritte leistet | 51.206,34 | 0,00 | 0,00 |
| | Summe Sport | 306.696,82 | 0,00 | 0,00 |

| GB 14.06 - Sport | | | | |
|------------------|-------------|---|-------------------------|--------------------------|
| DB1 DB2 | Bezeichnung | Sonstige Verbindlichkeiten (Buchwert 31.12.2016) | | |
| | | Passive Rech- nungs- abgren- zungen | aus Wertpa- piere | aus Finanz- haftungen |
| | Summe Sport | 0,00 | 0,00 | 0,00 |

Aufgliederung der sonstigen Verbindlichkeiten nach Detailbudgets (d)

| GB 14.03 - Sport | | |
|---|---|------------|
| Sonstige Verbindlichkeiten (Buchwert 31.12.2016) | | |
| Erhaltene Auszahlungen | Übrige sonstige Verbindlichkeiten | Summe |
| 0,00 | 8.638,55 | 163.451,41 |
| 0,00 | 8.638,55 | 163.451,41 |
| 0,00 | 3.478,73 | 104.156,35 |
| 0,00 | 3.478,73 | 104.156,35 |
| 0,00 | 0,00 | 51.206,34 |
| 0,00 | 0,00 | 51.206,34 |
| 0,00 | 12.117,28 | 318.814,10 |

| GB 14.06 - Sport | | |
|---|---|-------|
| Sonstige Verbindlichkeiten (Buchwert 31.12.2016) | | |
| Erhaltene Auszahlungen | Übrige sonstige Verbindlichkeiten | Summe |
| 0,00 | 0,00 | 0,00 |

9.1 Rückstellungsspiegel Untergliederung

(Beträge in Euro)

Rückstellungsspiegel Untergliederung (a)

| UG 14 - Militärische Angelegenheiten und Sport | | | |
|---|------------------------|----------------------|---------------------|
| Rückstellungsklassen Kurzfristige Rückstellungen | Buchwert 31.12.2015 | Zuführung | |
| | | Neu gebildet | Erhöhung |
| Rückstellungen für Prozesskosten | 883.000,00 | 14.240.529,65 | 0,00 |
| Rückstellungen für nicht konsumierte Urlaube | 76.034.892,17 | 0,00 | 2.434.868,38 |
| Sonstige kurzfristige Rückstellungen | 0,00 | 0,00 | 0,00 |
| Summe | 76.917.892,17 | 14.240.529,65 | 2.434.868,38 |

| UG 14 - Militärische Angelegenheiten und Sport | | | |
|---|------------------------|--------------|----------------------|
| Rückstellungsklassen Langfristige Rückstellungen | Buchwert 31.12.2015 | Zuführung | |
| | | Neu gebildet | Erhöhung |
| Rückstellungen für Abfertigungen | 46.908.557,19 | 0,00 | 5.091.203,52 |
| Rückstellungen für Jubiläumszuwendungen | 140.883.989,76 | 0,00 | 14.654.176,27 |
| Rückstellungen für Haftungen | 0,00 | 0,00 | 0,00 |
| Rückstellungen für Sanierung von Altlasten | 256.441,26 | 0,00 | 0,00 |
| Sonst. langfristige Rückstellungen | 0,00 | 0,00 | 0,00 |
| Summe | 188.048.988,21 | 0,00 | 19.745.379,79 |

Rückstellungsspiegel Untergliederung (b)

| UG 14 - Militärische Angelegenheiten und Sport | | | | |
|--|---------------------------|------------|------------------------|--|
| Auflösung | | Zinseffekt | Buchwert 31.12.2016 | |
| Verbrauch | Nicht- Inanspruchnahme | | | |
| 0,00 | 0,00 | 0,00 | 15.123.529,65 | |
| -151.632,22 | -279.290,92 | 0,00 | 78.038.837,41 | |
| 0,00 | 0,00 | 0,00 | 0,00 | |
| -151.632,22 | -279.290,92 | 0,00 | 93.162.367,06 | |

| UG 14 - Militärische Angelegenheiten und Sport | | | | |
|--|---------------------------|------------|------------------------|--|
| Auflösung | | Zinseffekt | Buchwert 31.12.2016 | |
| Verbrauch | Nicht- Inanspruchnahme | | | |
| -2.054.631,94 | -1.541.051,17 | 0,00 | 48.404.077,60 | |
| -11.476.843,54 | -1.452.227,80 | 0,00 | 142.609.094,69 | |
| 0,00 | 0,00 | 0,00 | 0,00 | |
| 0,00 | 0,00 | 0,00 | 256.441,26 | |
| 0,00 | 0,00 | 0,00 | 0,00 | |
| -13.531.475,48 | -2.993.278,97 | 0,00 | 191.269.613,55 | |

9.2 Übersicht über die Entwicklung der Rückstellungen

(Beträge in Euro)

Übersicht über die Entwicklung der Rückstellungen (a)

| GB 14.01 - Steuerung und Service | | | | |
|----------------------------------|---|------------------------|---------------|--------------|
| DB1 DB2 | Bezeichnung | Buchwert 01.01.2016 | Zuführung | |
| | | | Neu gebildet | Erhöhung |
| 14.01.01 | strategische Leitung, Planung und Information | | | |
| 14.01.01.00 | strategische Leitung, Planung und Information | 34.112.629,58 | 12.095.449,53 | 2.562.100,96 |
| | strategische Leitung, Planung und Information | 34.112.629,58 | 12.095.449,53 | 2.562.100,96 |
| 14.01.02 | Service | | | |
| 14.01.02.01 | Heerespersonalamt | 3.379.005,08 | 1.867.512,05 | 1.368.072,29 |
| 14.01.02.02 | Heeresgeschichtliches Museum | 1.214.705,12 | 0,00 | 97.812,33 |
| | Service | 4.593.710,20 | 1.867.512,05 | 1.465.884,62 |
| | Summe Steuerung und Service | 38.706.339,78 | 13.962.961,58 | 4.027.985,58 |

| GB 14.02 - Streitkräfte | | | | |
|-------------------------|---|------------------------|--------------|---------------|
| DB1 DB2 | Bezeichnung | Buchwert 01.01.2016 | Zuführung | |
| | | | Neu gebildet | Erhöhung |
| 14.02.01 | Streitkräftebereitstellung | | | |
| 14.02.01.00 | Streitkräftebereitstellung | 17.796.540,63 | 0,00 | 1.497.699,93 |
| | Streitkräftebereitstellung | 17.796.540,63 | 0,00 | 1.497.699,93 |
| 14.02.02 | Streitkräfteunterhalt, allg. Einsatzvorbereitung u. Einsatz | | | |
| 14.02.02.01 | Betrieb, allgemeine Einsatzvorbereitung und Einsatz | 140.351.081,67 | 0,00 | 11.089.677,05 |
| 14.02.02.02 | Logistische Unterstützung Land | 33.240.572,26 | 277.568,07 | 2.554.448,36 |
| 14.02.02.03 | Logistische Unterstützung Luft | 2.119.574,60 | 0,00 | 152.624,13 |
| 14.02.02.04 | Zentrale Ausbildung | 20.402.255,02 | 0,00 | 1.975.219,53 |
| 14.02.02.05 | Facility Management | 11.505.342,18 | 0,00 | 829.592,86 |
| | Streitkräfteunterhalt, allg. Einsatzvorbereitung u. Einsatz | 207.618.825,73 | 277.568,07 | 16.601.561,93 |
| | Summe Streitkräfte | 225.415.366,36 | 277.568,07 | 18.099.261,86 |

| GB 14.03 - Sport | | | | |
|------------------|-----------------------|------------------------|--------------|-----------|
| DB1 DB2 | Bezeichnung | Buchwert 01.01.2016 | Zuführung | |
| | | | Neu gebildet | Erhöhung |
| 14.03.01 | Steuerung und Service | | | |
| 14.03.01.00 | Steuerung und Service | 845.174,24 | 0,00 | 53.000,73 |
| | Steuerung und Service | 845.174,24 | 0,00 | 53.000,73 |
| | Summe Sport | 845.174,24 | 0,00 | 53.000,73 |

Übersicht über die Entwicklung der Rückstellungen (b)

| GB 14.01 - Steuerung und Service | | | |
|----------------------------------|--------------------------------|------------|------------------------|
| Auflösung | | Zinseffekt | Buchwert 31.12.2016 |
| Verbrauch | Nicht- Inanspruch- nahme | | |
| -1.849.641,72 | -604.783,22 | 0,00 | 46.315.755,13 |
| -1.849.641,72 | -604.783,22 | 0,00 | 46.315.755,13 |
| -300.610,46 | -29.414,97 | 0,00 | 6.284.563,99 |
| -53.484,32 | -54.151,70 | 0,00 | 1.204.881,43 |
| -354.094,78 | -83.566,67 | 0,00 | 7.489.445,42 |
| -2.203.736,50 | -688.349,89 | 0,00 | 53.805.200,55 |

| GB 14.02 - Streitkräfte | | | |
|-------------------------|--------------------------------|------------|------------------------|
| Auflösung | | Zinseffekt | Buchwert 31.12.2016 |
| Verbrauch | Nicht- Inanspruch- nahme | | |
| -864.043,12 | -454.829,84 | 0,00 | 17.975.367,60 |
| -864.043,12 | -454.829,84 | 0,00 | 17.975.367,60 |
| -7.587.416,46 | -1.447.398,58 | 0,00 | 142.405.943,68 |
| -1.458.132,76 | -450.432,55 | 0,00 | 34.164.023,38 |
| -105.759,44 | -66.125,89 | 0,00 | 2.100.313,40 |
| -1.001.396,31 | -32.642,96 | 0,00 | 21.343.435,28 |
| -456.268,27 | -116.442,54 | 0,00 | 11.762.224,23 |
| -10.608.973,24 | -2.113.042,52 | 0,00 | 211.775.939,97 |
| -11.473.016,36 | -2.567.872,36 | 0,00 | 229.751.307,57 |

| GB 14.03 - Sport | | | |
|------------------|--------------------------------|------------|------------------------|
| Auflösung | | Zinseffekt | Buchwert 31.12.2016 |
| Verbrauch | Nicht- Inanspruch- nahme | | |
| -6.354,84 | -16.347,64 | 0,00 | 875.472,49 |
| -6.354,84 | -16.347,64 | 0,00 | 875.472,49 |
| -6.354,84 | -16.347,64 | 0,00 | 875.472,49 |

Die Werte der Rückstellungen für Abfertigungen und Jubiläumszuwendungen wurden in der Eröffnungsbilanz nach dem Anwartschaftsverfahren ermittelt. Die unterjährige Zuführung und Auflösung der Rückstellung für Abfertigungen und Jubiläumszuwendungen erfolgt informationsunterstützt durch die Applikation Personalsverrechnung.

Da sich in Bezug auf Sanierung von Altlasten keine Veränderungen ergaben, blieben die Rückstellungen diesbezüglich unverändert.

Die Rückstellungen für Prozesskosten wurden im Rahmen der Erhebung der gerichtlich anhängigen Streitverfahren, durch die Finanzprokuratur, ho. angepasst.

9.3 Rückstellungen – Aufgliederung nach Detailbudgets

(Beträge in Euro)

Rückstellungen – Aufgliederung nach Detailbudgets (a)

| GB 14.01 - Steuerung und Service | | | | |
|----------------------------------|---|----------------------------------|--|------------------------------------|
| DB1 DB2 | Bezeichnung | Rückstellungen - kurzfristig | | |
| | | Rückstellungen für Prozesskosten | Rückstellungen für nicht konsumierte Urlaube | Sonst. kurzfristige Rückstellungen |
| 14.01.01 | strategische Leitung, Planung und Information | | | |
| 14.01.01.00 | strategische Leitung, Planung und Information | 12.686.449,53 | 9.372.345,22 | 0,00 |
| | strategische Leitung, Planung und Information | 12.686.449,53 | 9.372.345,22 | 0,00 |
| 14.01.02 | Service | | | |
| 14.01.02.01 | Heerespersonalamt | 1.867.512,05 | 1.724.629,20 | 0,00 |
| 14.01.02.02 | Heeresgeschichtliches Museum | 0,00 | 264.172,04 | 0,00 |
| | Service | 1.867.512,05 | 1.988.801,24 | 0,00 |
| | Summe Steuerung und Service | 14.553.961,58 | 11.361.146,46 | 0,00 |

| GB 14.02 - Streitkräfte | | | | |
|-------------------------|---|----------------------------------|--|------------------------------------|
| DB1 DB2 | Bezeichnung | Rückstellungen - kurzfristig | | |
| | | Rückstellungen für Prozesskosten | Rückstellungen für nicht konsumierte Urlaube | Sonst. kurzfristige Rückstellungen |
| 14.02.01 | Streitkräftebereitstellung | | | |
| 14.02.01.00 | Streitkräftebereitstellung | 0,00 | 4.359.894,35 | 0,00 |
| | Streitkräftebereitstellung | 0,00 | 4.359.894,35 | 0,00 |
| 14.02.02 | Streitkräfteunterhalt, allg. Einsatzvorbereitung u. Einsatz | | | |
| 14.02.02.01 | Betrieb, allgemeine Einsatzvorbereitung und Einsatz | 10.000,00 | 43.166.458,06 | 0,00 |
| 14.02.02.02 | Logistische Unterstützung Land | 559.568,07 | 9.018.205,11 | 0,00 |
| 14.02.02.03 | Logistische Unterstützung Luft | 0,00 | 665.256,48 | 0,00 |
| 14.02.02.04 | Zentrale Ausbildung | 0,00 | 6.150.309,46 | 0,00 |
| 14.02.02.05 | Facility Management | 0,00 | 3.091.633,48 | 0,00 |
| | Streitkräfteunterhalt, allg. Einsatzvorbereitung u. Einsatz | 569.568,07 | 62.091.862,59 | 0,00 |
| | Summe Streitkräfte | 569.568,07 | 66.451.756,94 | 0,00 |

Rückstellungen – Aufgliederung nach Detailbudgets (b)

| GB 14.01 - Steuerung und Service | | | | | |
|----------------------------------|---|------------------------------|--|------------------------------------|---------------|
| Rückstellungen - langfristig | | | | | Summe |
| Rückstellungen für Abfertigungen | Rückstellungen für Jubiläumszuwendungen | Rückstellungen für Haftungen | Rückstellungen für Sanierungen von Altlasten | Sonst. langfristige Rückstellungen | |
| 5.271.954,42 | 18.985.005,96 | 0,00 | 0,00 | 0,00 | 46.315.755,13 |
| 5.271.954,42 | 18.985.005,96 | 0,00 | 0,00 | 0,00 | 46.315.755,13 |
| 638.389,84 | 2.054.032,90 | 0,00 | 0,00 | 0,00 | 6.284.563,99 |
| 428.712,97 | 511.996,42 | 0,00 | 0,00 | 0,00 | 1.204.881,43 |
| 1.067.102,81 | 2.566.029,32 | 0,00 | 0,00 | 0,00 | 7.489.445,42 |
| 6.339.057,23 | 21.551.035,28 | 0,00 | 0,00 | 0,00 | 53.805.200,55 |

| GB 14.02 - Streitkräfte | | | | | |
|----------------------------------|---|------------------------------|--|------------------------------------|----------------|
| Rückstellungen - langfristig | | | | | Summe |
| Rückstellungen für Abfertigungen | Rückstellungen für Jubiläumszuwendungen | Rückstellungen für Haftungen | Rückstellungen für Sanierungen von Altlasten | Sonst. langfristige Rückstellungen | |
| 5.272.223,47 | 8.343.249,78 | 0,00 | 0,00 | 0,00 | 17.975.367,60 |
| 5.272.223,47 | 8.343.249,78 | 0,00 | 0,00 | 0,00 | 17.975.367,60 |
| 21.705.017,25 | 77.524.468,37 | 0,00 | 0,00 | 0,00 | 142.405.943,68 |
| 8.399.510,14 | 16.186.740,06 | 0,00 | 0,00 | 0,00 | 34.164.023,38 |
| 339.532,13 | 1.095.524,79 | 0,00 | 0,00 | 0,00 | 2.100.313,40 |
| 2.958.351,22 | 12.234.774,60 | 0,00 | 0,00 | 0,00 | 21.343.435,28 |
| 3.108.877,42 | 5.305.272,07 | 0,00 | 256.441,26 | 0,00 | 11.762.224,23 |
| 36.511.288,16 | 112.346.779,89 | 0,00 | 256.441,26 | 0,00 | 211.775.939,97 |
| 41.783.511,63 | 120.690.029,67 | 0,00 | 256.441,26 | 0,00 | 229.751.307,57 |

9.3 Rückstellungen – Aufgliederung nach Detailbudgets

(Beträge in Euro)

Rückstellungen – Aufgliederung nach Detailbudgets (c)

| GB 14.03 - Sport | | | | |
|------------------|-----------------------|--|---|--|
| DB1 DB2 | Bezeichnung | Rückstellungen - kurzfristig | | |
| | | Rückstellungen für Prozesskosten | Rückstellungen für nicht konsumierte Urlaube | Sonst. kurzfristige Rückstellungen |
| 14.03.01 | Steuerung und Service | | | |
| 14.03.01.00 | Steuerung und Service | 0,00 | 225.934,01 | 0,00 |
| | Steuerung und Service | 0,00 | 225.934,01 | 0,00 |
| | Summe Sport | 0,00 | 225.934,01 | 0,00 |

Rückstellungen – Aufgliederung nach Detailbudgets (d)

| GB 14.03 - Sport | | | | | |
|----------------------------------|---|------------------------------|--|------------------------------------|------------|
| Rückstellungen - langfristig | | | | | Summe |
| Rückstellungen für Abfertigungen | Rückstellungen für Jubiläumszuwendungen | Rückstellungen für Haftungen | Rückstellungen für Sanierungen von Altlasten | Sonst. langfristige Rückstellungen | |
| 281.508,74 | 368.029,74 | 0,00 | 0,00 | 0,00 | 875.472,49 |
| 281.508,74 | 368.029,74 | 0,00 | 0,00 | 0,00 | 875.472,49 |
| 281.508,74 | 368.029,74 | 0,00 | 0,00 | 0,00 | 875.472,49 |

11.1.1 Übersicht über das Personal des Bundes - vor BMG-Novelle (01.01. - 30.06.2016)

Übersicht über das Personal des Bundes - vor BMG-Novelle (01.01. - 30.06.2016) (a)

| UG | Bezeichnung | Planstellen 30.06.2016 | | Durchschnittlicher Personalstand 01.01.2016 - 30.06.2016 | |
|---------------------|--|---------------------------|---------------|---|---------------|
| | | Planstellen | PCP | VBÄ | PCP |
| 14 | Militärische Angelegenheiten und Sport | 22.157,000 | 6.083.151,000 | 20.924,961 | 5.652.113,231 |
| Summe | | 22.157,000 | 6.083.151,000 | | |
| <i>davon Beamte</i> | | | | | |

Übersicht über das Personal des Bundes - vor BMG-Novelle (01.01. - 30.06.2016) (b)

| Maximaler Personalstand 01.01.2016 - 30.06.2016 | | | Planstellen 31.12.2016 | | Qualifikations- gruppe zum 30.06.2016 | VBÄ | Frauenan- teil in % zum 30.06.2016 |
|--|---------------|------------|---------------------------|---------------|---|------------|---|
| VBÄ | PCP | Datum | Planstellen | PCP | | | |
| 21.343,945 | 9.486.285,000 | 06.01.2016 | 22.157,000 | 6.083.151,000 | Akademiker | 1.143,375 | 12,3 |
| | | | | | Maturanten | 3.953,837 | 9,0 |
| | | | | | Fachdienst | 12.029,812 | 9,0 |
| | | | | | Mittlerer Dienst | 1.946,038 | 20,9 |
| | | | | | Hilfsdienst | 800,008 | 27,3 |
| | | | | | Sonstige Qualif. | 1.095,750 | 2,0 |
| 21.343,945 | 9.486.285,000 | 06.01.2016 | 22.157,000 | 6.083.151,000 | | 20.968,820 | 10,6 |
| 16.267,999 | 8.271.509,000 | | | | | 15.794,174 | 6,7 |

11.1.2 Übersicht über das Personal des Bundes - nach BMG-Novelle (01.07. - 31.12.2016)

Übersicht über das Personal des Bundes - nach BMG-Novelle (01.07. - 31.12.2016) (a)

| UG | Bezeichnung | Planstellen 31.12.2016 | | Durchschnittlicher Personalstand 01.07.2016 - 31.12.2016 | |
|---------------------|--|---------------------------|---------------|---|---------------|
| | | Planstellen | PCP | VBÄ | PCP |
| 14 | Militärische Angelegenheiten und Sport | 22.157,000 | 6.083.151,000 | 21.013,590 | 5.517.615,212 |
| Summe | | 22.157,000 | 6.083.151,000 | | |
| <i>davon Beamte</i> | | | | | |

Übersicht über das Personal des Bundes - nach BMG-Novelle (01.07. - 31.12.2016) (b)

| Maximaler Personalstand 01.07.2016 - 31.12.2016 | | | Planstellen 2017 | | Qualifikations- gruppe zum 31.12.2016 | VBÄ | Frauenan- teil in % zum 31.12.2016 |
|--|---------------|------------|---------------------|---------------|---|------------|---|
| VBÄ | PCP | Datum | Planstellen | PCP | | | |
| 21.209,695 | 5.543.459,000 | 27.10.2016 | 22.063,000 | 6.081.168,000 | Akademiker | 1.129,450 | 13,1 |
| | | | | | Maturanten | 3.941,637 | 9,1 |
| | | | | | Fachdienst | 11.911,562 | 9,1 |
| | | | | | Mittlerer Dienst | 1.901,488 | 21,6 |
| | | | | | Hilfsdienst | 835,883 | 25,0 |
| | | | | | Sonstige Qualif. | 1.151,450 | 1,8 |
| 21.209,695 | 5.543.459,000 | 27.10.2016 | 22.063,000 | 6.081.168,000 | | 20.871,470 | 10,7 |
| 15.788,049 | 4.284.443,000 | | | | | 15.710,449 | 6,6 |

11.2 Übersicht über das Personal der Untergliederung

Übersicht über das Personal der Untergliederung (a)

| UG 14 - Militärische Angelegenheiten und Sport | Planstellen 2016 | | Durchschnittlicher Personalstand 23.07. - 31.12.2016 | |
|--|---------------------|----------------------|---|---------------|
| | Planstellen | PCP | VBÄ | PCP |
| Allgemeiner Verwaltungsdienst | 7.475,000 | 1.927.192,000 | 6.937,295 | 1.762.116,562 |
| Exekutivdienst | 0,000 | 0,000 | 0,656 | 173,889 |
| Militärischer Dienst (MB) | 13.540,000 | 3.780.885,000 | 11.439,611 | 3.224.558,679 |
| Militärischer Dienst (MZ) | 202,000 | 43.789,000 | 2.179,017 | 384.387,722 |
| Lehrpersonen | 9,000 | 3.087,000 | 7,000 | 2.401,000 |
| Krankenpflegedienst | 561,000 | 170.147,000 | 92,512 | 26.384,500 |
| ADV-Sonderverträge | 370,000 | 158.051,000 | 272,426 | 118.810,679 |
| 0136 | 0,000 | 0,000 | 93,364 | 0,000 |
| Summe | 22.157,000 | 6.083.151,000 | | |
| <i>davon Beamte</i> | | | | |

Übersicht über das Personal der Untergliederung (b)

| Planstellen 2017 | | Qualifikationsgruppe zum 31.12.2016 | VBÄ | Frauenanteil in |
|---------------------|---------------|--|------------|------------------------|
| Planstellen | PCP | | | % zum 31.12.2016 |
| 7.447,000 | 1.924.839,000 | | 6.960,221 | 26,6 |
| | | <i>Akademiker</i> | 487,300 | 22,2 |
| | | <i>Maturanten</i> | 1.556,575 | 19,8 |
| | | <i>Fachdienst</i> | 2.732,750 | 33,8 |
| | | <i>Mittlerer Dienst</i> | 1.815,713 | 21,0 |
| | | <i>Hilfsdienst</i> | 366,883 | 35,0 |
| | | <i>Sonstige Qualif.</i> | 1,000 | 0,0 |
| 0,000 | 0,000 | | 0,875 | 100,0 |
| | | <i>Mittlerer Dienst</i> | 0,875 | 100,0 |
| 13.437,000 | 3.779.685,000 | | 11.339,874 | 1,4 |
| | | <i>Akademiker</i> | 553,375 | 5,5 |
| | | <i>Maturanten</i> | 2.144,962 | 1,0 |
| | | <i>Fachdienst</i> | 8.410,787 | 1,2 |
| | | <i>Mittlerer Dienst</i> | 44,300 | 12,4 |
| | | <i>Hilfsdienst</i> | 7,000 | 42,9 |
| | | <i>Sonstige Qualif.</i> | 179,450 | 1,7 |
| 239,000 | 45.359,000 | | 2.198,450 | 6,3 |
| | | <i>Akademiker</i> | 24,325 | 24,7 |
| | | <i>Maturanten</i> | 9,750 | 10,3 |
| | | <i>Fachdienst</i> | 728,375 | 4,9 |
| | | <i>Mittlerer Dienst</i> | 3,000 | 0,0 |
| | | <i>Hilfsdienst</i> | 462,000 | 16,7 |
| | | <i>Sonstige Qualif.</i> | 971,000 | 1,9 |
| 9,000 | 3.087,000 | | 7,000 | 0,0 |
| | | <i>Maturanten</i> | 7,000 | 0,0 |
| 561,000 | 170.147,000 | | 93,975 | 54,0 |
| | | <i>Maturanten</i> | 30,025 | 32,6 |
| | | <i>Fachdienst</i> | 26,350 | 69,6 |
| | | <i>Mittlerer Dienst</i> | 37,600 | 60,1 |
| 370,000 | 158.051,000 | | 271,075 | 8,2 |
| | | <i>Akademiker</i> | 64,450 | 5,4 |
| | | <i>Maturanten</i> | 193,325 | 8,8 |
| | | <i>Fachdienst</i> | 13,300 | 13,5 |
| 0,000 | 0,000 | | 0,000 | 0,0 |
| 22.063,000 | 6.081.168,000 | | 20.871,470 | 10,7 |
| | | | 15.710,449 | 6,6 |

Seitens des BMLVS gab es keine Überschreitung des Personalplanes 2016. Die Planstellenanzahl im Personalplan 2016 betrug zum Stichtag 1.1.2016 21.762 Planstellen. Der Konsolidierungspfad 2016 beinhaltet eine Aufstockung und Einfrierung der Planstellen 2016-2020. Der Personalplan 2016 wurde von 21.762 zum Stichtag 1.1.2016 bei der 1. Anpassung um 395 Planstellen erhöht. Die ergab einen neuen Planstellenrahmen von 22.157. Die Zustimmung der Bundesregierung liegt vor. Zum Stichtag 31.12.2016 waren im BMLVS 226 Lehrlinge beschäftigt.

11.3 Übersicht über das Personal nach Verwendungs- und Funktionsgruppen

UG 14 - Militärische Angelegenheiten und Sport

Übersicht über das Personal nach Verwendungs- und Funktionsgruppen (a)

| Allgemeiner Verwaltungs- dienst | Planstellen 31.12.2016 | | Personalstand 31.12.2016 | | Davon Beamtinnen und Beamte | |
|---------------------------------------|----------------------------------|----------------------|--------------------------|----------------------|-----------------------------|--------------------|
| | Verwendungs- /Funktionsgruppe | Plst | PCP | VBÄ | PCP | VBÄ |
| A 1 / 9 | 1,000 | 1.034,000 | 1,000 | 1.034,000 | 1,000 | 1.034,000 |
| A 1 / 8 | 1,000 | 967,000 | 1,000 | 967,000 | 0,000 | 0,000 |
| A 1 / 7 | 9,000 | 8.190,000 | 9,000 | 8.190,000 | 8,000 | 7.280,000 |
| A 1 / 6 | 21,000 | 11.823,000 | 14,000 | 7.882,000 | 11,000 | 6.193,000 |
| A 1 / 5 | 17,000 | 9.571,000 | 19,000 | 10.697,000 | 11,000 | 6.193,000 |
| A 1 / 4 | 70,000 | 31.850,000 | 50,500 | 22.978,000 | 39,000 | 17.745,000 |
| A 1 / 3 | 141,000 | 64.155,000 | 111,925 | 50.927,000 | 75,975 | 34.569,000 |
| A 1 / 2 | 102,000 | 42.126,000 | 133,400 | 55.095,000 | 65,525 | 27.062,000 |
| A 1 / 1 | 111,000 | 41.070,000 | 104,850 | 38.796,000 | 37,800 | 13.986,000 |
| A 1 / GL | 79,000 | 29.230,000 | 65,625 | 24.290,000 | 6,000 | 2.220,000 |
| <i>A-Pool 1</i> | <i>433,000</i> | <i>176.581,000</i> | <i>415,800</i> | <i>169.108,000</i> | <i>185,300</i> | <i>77.837,000</i> |
| A 2 / 8 | 4,000 | 1.700,000 | 3,000 | 1.275,000 | 3,000 | 1.275,000 |
| A 2 / 7 | 50,000 | 17.500,000 | 40,000 | 14.000,000 | 37,000 | 12.950,000 |
| A 2 / 6 | 136,000 | 45.696,000 | 100,375 | 33.726,000 | 92,625 | 31.122,000 |
| A 2 / 5 | 417,000 | 140.112,000 | 393,625 | 132.260,000 | 310,775 | 104.421,000 |
| A 2 / 4 | 505,000 | 160.085,000 | 489,625 | 155.213,000 | 359,300 | 113.899,000 |
| A 2 / 3 | 384,000 | 121.728,000 | 320,775 | 101.688,000 | 250,700 | 79.473,000 |
| A 2 / 2 | 188,000 | 52.452,000 | 166,300 | 46.396,000 | 81,750 | 22.808,000 |
| A 2 / 1 | 15,000 | 4.125,000 | 40,875 | 11.241,000 | 23,000 | 6.325,000 |
| A 2 / GL | 15,000 | 4.125,000 | 22,500 | 6.188,000 | 11,000 | 3.025,000 |
| A 3 / 8 | 1,000 | 266,000 | 1,000 | 266,000 | 1,000 | 266,000 |
| A 3 / 7 | 1,000 | 266,000 | 1,000 | 266,000 | 1,000 | 266,000 |
| A 3 / 6 | 97,000 | 23.959,000 | 57,575 | 14.221,000 | 44,125 | 10.899,000 |
| A 3 / 5 | 270,000 | 66.690,000 | 194,900 | 48.140,000 | 133,900 | 33.073,000 |
| A 3 / 4 | 396,000 | 91.476,000 | 395,075 | 91.266,000 | 262,750 | 60.696,000 |
| A 3 / 3 | 913,000 | 210.903,000 | 811,075 | 187.364,000 | 467,275 | 107.942,000 |
| A 3 / 2 | 676,000 | 149.396,000 | 601,100 | 132.852,000 | 271,125 | 59.922,000 |
| A 3 / 1 | 992,000 | 216.256,000 | 414,125 | 90.280,000 | 194,625 | 42.429,000 |
| A 3 / GL | 78,000 | 17.004,000 | 210,750 | 45.944,000 | 139,825 | 30.482,000 |
| A 4 / 2 | 677,000 | 140.816,000 | 390,200 | 81.161,000 | 122,550 | 25.490,000 |
| A 4 / 1 | 1.085,000 | 218.085,000 | 441,150 | 88.682,000 | 127,475 | 25.624,000 |
| A 4 / GL | 14,000 | 2.814,000 | 710,563 | 142.840,000 | 203,550 | 40.918,000 |
| A 5 / 2 | 3,000 | 588,000 | 140,950 | 27.626,000 | 3,000 | 588,000 |
| A 5 / 1 | 0,000 | 0,000 | 17,500 | 3.430,000 | 11,000 | 2.156,000 |
| A 5 / GL | 4,000 | 784,000 | 148,875 | 29.182,000 | 45,650 | 8.947,000 |
| A 6 / GL | 0,000 | 0,000 | 271,550 | 50.512,000 | 24,000 | 4.464,000 |
| A 7 / GL | 2,000 | 350,000 | 65,458 | 11.456,000 | 3,000 | 525,000 |
| <i>A-Pool 2</i> | <i>6.634,000</i> | <i>1.597.789,000</i> | <i>6.246,971</i> | <i>1.483.721,000</i> | <i>3.046,250</i> | <i>773.207,000</i> |
| max. UG | 7.475,000 | 1.927.192,000 | 6.960,221 | 1.768.331,000 | 3.480,300 | 946.267,000 |

Übersicht über das Personal nach Verwendungs- und Funktionsgruppen (b)

| Durchschnittlicher Personalstand 23.07. - 31.12.2016 | | Maximaler Personalstand 23.07. - 31.12.2016 | | | Personalstand 31.12.2015 | |
|---|-------------|--|----------------------|-------------------|--------------------------|----------------------|
| VBÄ | PCP | VBÄ | PCP | Datum | VBÄ | PCP |
| 1,105 | 1.142,506 | 2,000 | 2.068,000 | 01.08.2016 | 1,000 | 1.034,000 |
| 1,000 | 967,000 | 1,000 | 967,000 | 23.07.2016 | 1,000 | 967,000 |
| 8,377 | 7.622,654 | 9,000 | 8.190,000 | 01.11.2016 | 7,000 | 6.370,000 |
| 14,000 | 7.882,000 | 14,000 | 7.882,000 | 23.07.2016 | 16,000 | 9.008,000 |
| 18,710 | 10.533,660 | 19,000 | 10.697,000 | 08.09.2016 | 18,000 | 10.134,000 |
| 51,444 | 23.407,722 | 52,500 | 23.888,000 | 08.09.2016 | 49,800 | 22.659,000 |
| 111,817 | 50.877,957 | 112,975 | 51.405,000 | 23.07.2016 | 115,350 | 52.486,000 |
| 126,327 | 52.173,586 | 133,400 | 55.095,000 | 23.12.2016 | 119,875 | 49.508,000 |
| 104,232 | 38.567,290 | 105,250 | 38.944,000 | 02.09.2016 | 92,575 | 34.254,000 |
| 63,132 | 23.367,222 | 66,025 | 24.438,000 | 22.12.2016 | 62,750 | 23.224,000 |
| | | <i>416,200</i> | <i>169.256,000</i> | <i>28.12.2016</i> | <i>390,550</i> | <i>159.472,000</i> |
| 3,000 | 1.275,000 | 3,000 | 1.275,000 | 23.07.2016 | 4,000 | 1.700,000 |
| 39,852 | 13.948,148 | 40,000 | 14.000,000 | 23.07.2016 | 40,000 | 14.000,000 |
| 101,563 | 34.125,259 | 106,500 | 35.784,000 | 23.07.2016 | 111,500 | 37.464,000 |
| 398,923 | 134.040,130 | 403,125 | 135.452,000 | 01.08.2016 | 395,150 | 132.772,000 |
| 493,023 | 156.290,636 | 499,050 | 158.202,000 | 26.07.2016 | 496,500 | 157.394,000 |
| 313,459 | 99.368,926 | 320,775 | 101.688,000 | 01.12.2016 | 311,775 | 98.835,000 |
| 166,093 | 46.337,562 | 167,800 | 46.814,000 | 18.10.2016 | 171,800 | 47.930,000 |
| 40,299 | 11.082,630 | 40,875 | 11.241,000 | 05.09.2016 | 44,200 | 12.155,000 |
| 23,223 | 6.386,944 | 24,525 | 6.745,000 | 01.11.2016 | 21,500 | 5.913,000 |
| 1,000 | 266,000 | 1,000 | 266,000 | 23.07.2016 | 1,000 | 266,000 |
| 1,000 | 266,000 | 1,000 | 266,000 | 23.07.2016 | 1,000 | 266,000 |
| 58,470 | 14.442,080 | 63,575 | 15.703,000 | 23.07.2016 | 69,825 | 17.247,000 |
| 196,478 | 48.529,981 | 206,100 | 50.907,000 | 23.07.2016 | 240,300 | 59.354,000 |
| 397,229 | 91.763,340 | 403,925 | 93.311,000 | 01.11.2016 | 358,400 | 82.794,000 |
| 808,728 | 186.820,444 | 815,200 | 188.316,000 | 13.11.2016 | 805,600 | 186.097,000 |
| 608,603 | 134.510,377 | 617,225 | 136.416,000 | 23.07.2016 | 625,775 | 138.307,000 |
| 416,871 | 90.878,673 | 422,000 | 91.997,000 | 23.07.2016 | 430,050 | 93.751,000 |
| 199,927 | 43.584,457 | 210,750 | 45.944,000 | 02.12.2016 | 202,650 | 44.179,000 |
| 388,504 | 80.808,222 | 392,200 | 81.577,000 | 17.11.2016 | 393,750 | 81.900,000 |
| 446,148 | 89.686,944 | 451,400 | 90.742,000 | 01.11.2016 | 455,700 | 91.608,000 |
| 696,851 | 140.083,741 | 711,563 | 143.041,000 | 07.12.2016 | 688,413 | 138.387,000 |
| 141,172 | 27.669,556 | 142,950 | 28.018,000 | 04.08.2016 | 143,150 | 28.057,000 |
| 18,370 | 3.600,593 | 19,000 | 3.724,000 | 23.07.2016 | 16,500 | 3.234,000 |
| 150,671 | 29.533,741 | 154,500 | 30.284,000 | 23.07.2016 | 155,350 | 30.451,000 |
| 265,896 | 49.460,093 | 271,550 | 50.512,000 | 28.12.2016 | 272,525 | 50.693,000 |
| 61,797 | 10.815,488 | 65,458 | 11.456,000 | 16.12.2016 | 60,508 | 10.590,000 |
| | | <i>6.250,821</i> | <i>1.485.209,000</i> | <i>16.11.2016</i> | <i>6.289,596</i> | <i>1.494.401,000</i> |
| | | 6.960,221 | 1.768.331,000 | 31.12.2016 | 7.000,271 | 1.774.988,000 |

11.3 Übersicht über das Personal nach Verwendungs- und Funktionsgruppen

UG 14 - Militärische Angelegenheiten und Sport

Übersicht über das Personal nach Verwendungs- und Funktionsgruppen (c)

| Exekutivdienst | Planstellen 31.12.2016 | | Personalstand 31.12.2016 | | Davon Beamtinnen und Beamte | |
|-----------------|------------------------|--------------|--------------------------|----------------|-----------------------------|----------------|
| | Plst | PCP | VBÄ | PCP | VBÄ | PCP |
| E 2b / GL | 0,000 | 0,000 | 0,875 | 232,000 | 0,875 | 232,000 |
| <i>E-Pool 2</i> | <i>0,000</i> | <i>0,000</i> | <i>0,875</i> | <i>232,000</i> | <i>0,875</i> | <i>232,000</i> |
| max. UG | 0,000 | 0,000 | 0,875 | 232,000 | 0,875 | 232,000 |

Übersicht über das Personal nach Verwendungs- und Funktionsgruppen (d)

| Durchschnittlicher Personalstand 23.07. - 31.12.2016 | | Maximaler Personalstand 23.07. - 31.12.2016 | | | Personalstand 31.12.2015 | |
|---|---------|--|----------------|-------------------|--------------------------|--------------|
| VBÄ | PCP | VBÄ | PCP | Datum | VBÄ | PCP |
| 0,656 | 173,889 | 1,000 | 265,000 | 23.07.2016 | 0,000 | 0,000 |
| | | <i>1,000</i> | <i>265,000</i> | <i>23.07.2016</i> | <i>0,000</i> | <i>0,000</i> |
| | | 1,000 | 265,000 | 23.07.2016 | 0,000 | 0,000 |

11.3 Übersicht über das Personal nach Verwendungs- und Funktionsgruppen

UG 14 - Militärische Angelegenheiten und Sport

Übersicht über das Personal nach Verwendungs- und Funktionsgruppen (e)

| Militärischer Dienst (MB) | Planstellen 31.12.2016 | | Personalstand 31.12.2016 | | Davon Beamtinnen und Beamte | |
|---------------------------|------------------------|----------------------|--------------------------|----------------------|-----------------------------|----------------------|
| | Plst | PCP | VBÄ | PCP | VBÄ | PCP |
| M BO 1 / 9 | 1,000 | 1.118,000 | 1,000 | 1.118,000 | 1,000 | 1.118,000 |
| M BO 1 / 8 | 8,000 | 8.336,000 | 6,000 | 6.252,000 | 6,000 | 6.252,000 |
| M BO 1 / 7 | 22,000 | 21.494,000 | 16,000 | 15.632,000 | 16,000 | 15.632,000 |
| M BO 1 / 6 | 49,000 | 40.131,000 | 39,000 | 31.941,000 | 39,000 | 31.941,000 |
| M BO 1 / 5 | 64,000 | 45.056,000 | 39,000 | 27.456,000 | 37,000 | 26.048,000 |
| M BO 1 / 4 | 124,000 | 64.108,000 | 117,000 | 60.489,000 | 116,000 | 59.972,000 |
| M BO 1 / 3 | 122,000 | 61.732,000 | 139,675 | 70.676,000 | 133,675 | 67.640,000 |
| M BO 1 / 2 | 116,000 | 57.304,000 | 102,325 | 50.549,000 | 101,325 | 50.055,000 |
| M BO 1 / 1 | 89,000 | 40.050,000 | 97,375 | 43.820,000 | 56,375 | 25.369,000 |
| M BO 1 / GL | 14,000 | 6.020,000 | 27,000 | 11.610,000 | 22,000 | 9.460,000 |
| MB-Pool 1 | 341,000 | 165.106,000 | 366,375 | 176.655,000 | 313,375 | 152.524,000 |
| M BO 2 / 9 | 7,000 | 4.193,000 | 4,000 | 2.396,000 | 4,000 | 2.396,000 |
| M BO 2 / 8 | 34,000 | 18.394,000 | 18,000 | 9.738,000 | 18,000 | 9.738,000 |
| M BO 2 / 7 | 104,000 | 45.656,000 | 86,000 | 37.754,000 | 83,000 | 36.437,000 |
| M BO 2 / 6 | 275,000 | 116.600,000 | 263,425 | 111.693,000 | 257,425 | 109.149,000 |
| M BO 2 / 5 | 484,000 | 170.368,000 | 424,650 | 149.477,000 | 405,900 | 142.877,000 |
| M BO 2 / 4 | 337,000 | 117.613,000 | 362,100 | 126.372,000 | 345,100 | 120.439,000 |
| M BO 2 / 3 | 673,000 | 228.820,000 | 584,625 | 198.775,000 | 541,875 | 184.240,000 |
| M BO 2 / 2 | 346,000 | 110.720,000 | 256,425 | 82.056,000 | 247,425 | 79.176,000 |
| M BO 2 / 1 | 127,000 | 40.386,000 | 174,487 | 55.487,000 | 160,487 | 51.035,000 |
| M BO 2 / GL | 54,000 | 16.740,000 | 84,700 | 26.257,000 | 38,000 | 11.780,000 |
| M BUO 1 / 7 | 8,000 | 2.544,000 | 5,000 | 1.590,000 | 5,000 | 1.590,000 |
| M BUO 1 / 6 | 75,000 | 21.600,000 | 53,000 | 15.264,000 | 37,000 | 10.656,000 |
| M BUO 1 / 5 | 246,000 | 64.206,000 | 203,000 | 52.983,000 | 192,000 | 50.112,000 |
| M BUO 1 / 4 | 1.156,000 | 295.936,000 | 1.044,800 | 267.469,000 | 1.036,250 | 265.280,000 |
| M BUO 1 / 3 | 2.913,000 | 736.989,000 | 2.658,075 | 672.497,000 | 2.633,725 | 666.336,000 |
| M BUO 1 / 2 | 763,000 | 186.935,000 | 679,787 | 166.549,000 | 674,787 | 165.324,000 |
| M BUO 1 / 1 | 2.898,000 | 704.214,000 | 1.988,525 | 483.213,000 | 1.959,650 | 476.196,000 |
| M BUO 1 / GL | 1.125,000 | 267.750,000 | 455,675 | 108.453,000 | 446,675 | 106.311,000 |
| M BUO 2 / 2 | 472,000 | 105.728,000 | 485,700 | 108.797,000 | 484,700 | 108.573,000 |
| M BUO 2 / 1 | 834,000 | 180.144,000 | 813,925 | 175.808,000 | 792,425 | 171.164,000 |
| M BUO 2 / GL | 0,000 | 0,000 | 109,600 | 23.126,000 | 108,600 | 22.915,000 |
| MB-Pool 2 | 12.182,000 | 3.162.343,000 | 10.123,074 | 2.644.336,000 | 9.875,599 | 2.571.646,000 |
| max. UG | 13.540,000 | 3.780.885,000 | 11.339,874 | 3.195.297,000 | 11.000,399 | 3.085.211,000 |

Übersicht über das Personal nach Verwendungs- und Funktionsgruppen (f)

| Durchschnittlicher Personalstand 23.07. - 31.12.2016 | | Maximaler Personalstand 23.07. - 31.12.2016 | | | Personalstand 31.12.2015 | |
|---|-------------|--|----------------------|-------------------|--------------------------|----------------------|
| VBÄ | PCP | VBÄ | PCP | Datum | VBÄ | PCP |
| 1,000 | 1.118,000 | 1,000 | 1.118,000 | 23.07.2016 | 1,000 | 1.118,000 |
| 6,000 | 6.252,000 | 6,000 | 6.252,000 | 23.07.2016 | 6,000 | 6.252,000 |
| 16,247 | 15.873,235 | 17,000 | 16.609,000 | 23.07.2016 | 16,000 | 15.632,000 |
| 39,000 | 31.941,000 | 39,000 | 31.941,000 | 23.07.2016 | 40,000 | 32.760,000 |
| 40,130 | 28.251,259 | 41,000 | 28.864,000 | 05.09.2016 | 42,000 | 29.568,000 |
| 116,160 | 60.054,975 | 119,000 | 61.523,000 | 01.08.2016 | 117,000 | 60.489,000 |
| 141,404 | 71.550,827 | 147,350 | 74.560,000 | 23.07.2016 | 142,350 | 72.030,000 |
| 101,868 | 50.323,469 | 103,325 | 51.043,000 | 01.11.2016 | 99,250 | 49.030,000 |
| 95,630 | 43.034,630 | 97,375 | 43.820,000 | 01.12.2016 | 100,975 | 45.440,000 |
| 42,716 | 18.367,901 | 56,000 | 24.080,000 | 12.10.2016 | 32,000 | 13.760,000 |
| | | <i>394,625</i> | <i>188.939,000</i> | <i>20.09.2016</i> | <i>374,575</i> | <i>180.260,000</i> |
| 3,895 | 2.333,142 | 4,000 | 2.396,000 | 23.07.2016 | 4,000 | 2.396,000 |
| 18,623 | 10.075,290 | 19,000 | 10.279,000 | 23.07.2016 | 19,000 | 10.279,000 |
| 90,728 | 39.829,765 | 93,000 | 40.827,000 | 23.07.2016 | 92,000 | 40.388,000 |
| 265,326 | 112.499,123 | 267,425 | 113.389,000 | 18.08.2016 | 265,650 | 112.636,000 |
| 436,378 | 153.605,444 | 441,300 | 155.338,000 | 29.07.2016 | 446,300 | 157.098,000 |
| 360,321 | 125.750,951 | 364,850 | 127.332,000 | 23.07.2016 | 365,000 | 127.385,000 |
| 577,280 | 196.277,574 | 584,625 | 198.775,000 | 28.12.2016 | 575,100 | 195.537,000 |
| 246,913 | 79.012,296 | 258,425 | 82.696,000 | 06.12.2016 | 237,775 | 76.088,000 |
| 174,133 | 55.374,858 | 178,187 | 56.664,000 | 03.11.2016 | 189,687 | 60.321,000 |
| 93,706 | 29.048,914 | 106,000 | 32.860,000 | 18.10.2016 | 94,000 | 29.140,000 |
| 5,000 | 1.590,000 | 5,000 | 1.590,000 | 23.07.2016 | 6,000 | 1.908,000 |
| 53,537 | 15.418,667 | 54,000 | 15.552,000 | 01.09.2016 | 53,000 | 15.264,000 |
| 206,519 | 53.901,333 | 209,000 | 54.549,000 | 01.08.2016 | 214,000 | 55.854,000 |
| 1.057,199 | 270.642,840 | 1.066,100 | 272.921,000 | 23.07.2016 | 1.070,700 | 274.099,000 |
| 2.664,185 | 674.043,049 | 2.673,775 | 676.470,000 | 09.09.2016 | 2.703,825 | 684.073,000 |
| 689,196 | 168.854,475 | 694,912 | 170.255,000 | 04.10.2016 | 707,987 | 173.460,000 |
| 2.002,957 | 486.719,920 | 2.018,300 | 490.449,000 | 11.08.2016 | 2.054,450 | 499.236,000 |
| 481,606 | 114.623,981 | 499,375 | 118.853,000 | 18.10.2016 | 503,800 | 119.906,000 |
| 479,376 | 107.380,228 | 487,700 | 109.245,000 | 01.12.2016 | 450,125 | 100.829,000 |
| 807,057 | 174.324,259 | 816,525 | 176.369,000 | 23.11.2016 | 783,425 | 169.220,000 |
| 125,520 | 26.485,272 | 147,625 | 31.149,000 | 01.11.2016 | 103,125 | 21.760,000 |
| | | <i>10.267,524</i> | <i>2.680.200,000</i> | <i>27.10.2016</i> | <i>10.285,299</i> | <i>2.688.152,000</i> |
| | | 11.524,324 | 3.248.103,000 | 27.10.2016 | 11.535,524 | 3.252.956,000 |

11.3 Übersicht über das Personal nach Verwendungs- und Funktionsgruppen

UG 14 - Militärische Angelegenheiten und Sport

Übersicht über das Personal nach Verwendungs- und Funktionsgruppen (g)

| Militärischer Dienst (MZ) | Planstellen 31.12.2016 | | Personalstand 31.12.2016 | | Davon Beamtinnen und Beamte | |
|---------------------------|------------------------|-------------------|--------------------------|--------------------|-----------------------------|--------------------|
| | Plst | PCP | VBÄ | PCP | VBÄ | PCP |
| M ZO 1 / 4 | 1,000 | 368,000 | 0,000 | 0,000 | 0,000 | 0,000 |
| M ZO 1 / 3 | 4,000 | 1.448,000 | 0,000 | 0,000 | 0,000 | 0,000 |
| M ZO 1 / 2 | 4,000 | 1.432,000 | 0,000 | 0,000 | 0,000 | 0,000 |
| M ZO 1 / 1 | 8,000 | 2.664,000 | 10,325 | 3.438,000 | 0,000 | 0,000 |
| M ZO 1 / GL | 3,000 | 972,000 | 6,000 | 1.944,000 | 1,000 | 324,000 |
| <i>MZ-Pool 1</i> | <i>19,000</i> | <i>6.516,000</i> | <i>16,325</i> | <i>5.382,000</i> | <i>1,000</i> | <i>324,000</i> |
| M ZO 2 / 3 | 7,000 | 1.897,000 | 0,000 | 0,000 | 0,000 | 0,000 |
| M ZO 2 / 1 | 2,000 | 514,000 | 0,000 | 0,000 | 0,000 | 0,000 |
| M ZO 2 / GL | 2,000 | 500,000 | 3,000 | 750,000 | 0,000 | 0,000 |
| M ZUO 1 / 2 | 0,000 | 0,000 | 2,000 | 420,000 | 2,000 | 420,000 |
| M ZUO 1 / 1 | 1,000 | 209,000 | 3,000 | 627,000 | 3,000 | 627,000 |
| M ZO 3 / 3 | 0,000 | 0,000 | 1,750 | 474,000 | 1,750 | 474,000 |
| M ZO 3 / 2 | 0,000 | 0,000 | 0,000 | 0,000 | 0,000 | 0,000 |
| M ZUO 1 / GL | 15,000 | 3.075,000 | 1,000 | 205,000 | 1,000 | 205,000 |
| M ZUO 2 / 2 | 128,000 | 25.472,000 | 101,000 | 20.099,000 | 101,000 | 20.099,000 |
| M ZO 3 / 1 | 0,000 | 0,000 | 2,000 | 514,000 | 2,000 | 514,000 |
| M ZUO 2 / 1 | 27,000 | 5.238,000 | 422,375 | 81.941,000 | 414,375 | 80.389,000 |
| M ZO 3 / GL | 0,000 | 0,000 | 4,000 | 1.000,000 | 4,000 | 1.000,000 |
| M ZUO 2 / GL | 0,000 | 0,000 | 194,000 | 36.860,000 | 187,000 | 35.530,000 |
| M ZCh / GL | 0,000 | 0,000 | 1.448,000 | 238.920,000 | 464,000 | 76.560,000 |
| <i>MZ-Pool 2</i> | <i>182,000</i> | <i>36.905,000</i> | <i>2.182,125</i> | <i>381.810,000</i> | <i>1.180,125</i> | <i>215.818,000</i> |
| max. UG | 202,000 | 43.789,000 | 2.198,450 | 387.192,000 | 1.181,125 | 216.142,000 |

| Lehrpersonen | Planstellen 31.12.2016 | | Personalstand 31.12.2016 | | Davon Beamtinnen und Beamte | |
|---------------------------|------------------------|------------------|--------------------------|------------------|-----------------------------|------------------|
| | Plst | PCP | VBÄ | PCP | VBÄ | PCP |
| L 2 / übrige Lehrpersonen | 9,000 | 3.087,000 | 7,000 | 2.401,000 | 6,000 | 2.058,000 |
| <i>L-Pool 2</i> | <i>9,000</i> | <i>3.087,000</i> | <i>7,000</i> | <i>2.401,000</i> | <i>6,000</i> | <i>2.058,000</i> |
| max. UG | 9,000 | 3.087,000 | 7,000 | 2.401,000 | 6,000 | 2.058,000 |

Übersicht über das Personal nach Verwendungs- und Funktionsgruppen (h)

| Durchschnittlicher Personalstand 23.07. - 31.12.2016 | | Maximaler Personalstand 23.07. - 31.12.2016 | | | Personalstand 31.12.2015 | |
|---|-------------|--|--------------------|-------------------|--------------------------|--------------------|
| VBÄ | PCP | VBÄ | PCP | Datum | VBÄ | PCP |
| 0,000 | 0,000 | 0,000 | 0,000 | | 0,000 | 0,000 |
| 0,080 | 29,049 | 1,000 | 362,000 | 08.09.2016 | 0,000 | 0,000 |
| 0,000 | 0,000 | 0,000 | 0,000 | | 0,000 | 0,000 |
| 8,911 | 2.967,278 | 10,325 | 3.438,000 | 31.10.2016 | 5,000 | 1.665,000 |
| 7,957 | 2.578,000 | 9,000 | 2.916,000 | 23.07.2016 | 10,000 | 3.240,000 |
| | | 18,325 | 6.050,000 | 21.09.2016 | 15,000 | 4.905,000 |
| 0,000 | 0,000 | 0,000 | 0,000 | | 0,000 | 0,000 |
| 0,000 | 0,000 | 0,000 | 0,000 | | 0,000 | 0,000 |
| 3,000 | 750,000 | 3,000 | 750,000 | 23.07.2016 | 3,000 | 750,000 |
| 2,000 | 420,000 | 2,000 | 420,000 | 23.07.2016 | 2,000 | 420,000 |
| 3,000 | 627,000 | 3,000 | 627,000 | 23.07.2016 | 3,000 | 627,000 |
| 1,750 | 474,000 | 1,750 | 474,000 | 23.07.2016 | 0,000 | 0,000 |
| 0,247 | 63,951 | 1,000 | 259,000 | 23.07.2016 | 0,000 | 0,000 |
| 0,751 | 153,877 | 1,000 | 205,000 | 01.11.2016 | 0,600 | 123,000 |
| 99,783 | 19.856,722 | 104,000 | 20.696,000 | 07.09.2016 | 111,800 | 22.248,000 |
| 1,580 | 406,123 | 2,000 | 514,000 | 13.09.2016 | 0,000 | 0,000 |
| 431,554 | 83.721,506 | 451,000 | 87.494,000 | 31.08.2016 | 456,000 | 88.465,000 |
| 4,000 | 1.000,000 | 4,000 | 1.000,000 | 23.07.2016 | 0,000 | 0,000 |
| 198,540 | 37.722,623 | 225,500 | 42.845,000 | 02.09.2016 | 205,000 | 38.950,000 |
| 1.415,864 | 233.617,593 | 1.450,000 | 239.250,000 | 04.11.2016 | 1.244,000 | 205.260,000 |
| | | 2.190,125 | 383.368,000 | 15.11.2016 | 2.025,400 | 356.843,000 |
| | | 2.208,450 | 389.398,000 | 15.11.2016 | 2.040,400 | 361.748,000 |

| Durchschnittlicher Personalstand 23.07. - 31.12.2016 | | Maximaler Personalstand 23.07. - 31.12.2016 | | | Personalstand 31.12.2015 | |
|---|-----------|--|------------------|-------------------|--------------------------|------------------|
| VBÄ | PCP | VBÄ | PCP | Datum | VBÄ | PCP |
| 7,000 | 2.401,000 | 7,000 | 2.401,000 | 23.07.2016 | 7,000 | 2.401,000 |
| | | 7,000 | 2.401,000 | 23.07.2016 | 7,000 | 2.401,000 |
| | | 7,000 | 2.401,000 | 23.07.2016 | 7,000 | 2.401,000 |

11.3 Übersicht über das Personal nach Verwendungs- und Funktionsgruppen

UG 14 - Militärische Angelegenheiten und Sport

Übersicht über das Personal nach Verwendungs- und Funktionsgruppen (i)

| Krankenpflege- dienst | Planstellen 31.12.2016 | | Personalstand 31.12.2016 | | Davon Beamtinnen und Beamte | |
|--------------------------|------------------------|-------------|--------------------------|------------|-----------------------------|------------|
| | Plst | PCP | VBÄ | PCP | VBÄ | PCP |
| K 2 | 35,000 | 11.655,000 | 30,025 | 10.000,000 | 15,750 | 5.245,000 |
| K 3 | 116,000 | 43.964,000 | 5,000 | 1.895,000 | 3,000 | 1.137,000 |
| K 4 | 384,000 | 108.288,000 | 17,350 | 4.893,000 | 7,000 | 1.974,000 |
| K 5 | 4,000 | 1.092,000 | 7,000 | 1.911,000 | 3,000 | 819,000 |
| K 6 | 22,000 | 5.148,000 | 34,600 | 8.097,000 | 13,000 | 3.042,000 |
| max. UG | 561,000 | 170.147,000 | 93,975 | 26.796,000 | 41,750 | 12.217,000 |

| ADV- Sonderverträge | Planstellen 31.12.2016 | | Personalstand 31.12.2016 | | Davon Beamtinnen und Beamte | |
|------------------------|------------------------|-------------|--------------------------|-------------|-----------------------------|-------|
| | Plst | PCP | VBÄ | PCP | VBÄ | PCP |
| SV/1/I | 2,000 | 1.280,000 | 1,000 | 640,000 | 0,000 | 0,000 |
| SV/1/II | 1,000 | 584,000 | 1,000 | 584,000 | 0,000 | 0,000 |
| SV/2 | 83,000 | 42.496,000 | 62,450 | 31.974,000 | 0,000 | 0,000 |
| SV/3 | 137,000 | 59.458,000 | 112,500 | 48.825,000 | 0,000 | 0,000 |
| SV/4 | 57,000 | 23.313,000 | 55,825 | 22.832,000 | 0,000 | 0,000 |
| SV/5 | 50,000 | 19.000,000 | 25,000 | 9.500,000 | 0,000 | 0,000 |
| SV/6 | 40,000 | 11.920,000 | 13,300 | 3.963,000 | 0,000 | 0,000 |
| ADV-Pool | 90,000 | 30.920,000 | 38,300 | 13.463,000 | 0,000 | 0,000 |
| max. UG | 370,000 | 158.051,000 | 271,075 | 118.318,000 | 0,000 | 0,000 |

| 0135 | Planstellen 31.12.2016 | | Personalstand 31.12.2016 | | Davon Beamtinnen und Beamte | |
|----------------|------------------------|-------|--------------------------|-------|-----------------------------|-------|
| | Plst | PCP | VBÄ | PCP | VBÄ | PCP |
| M ZCh / 1501 | 0,000 | 0,000 | 0,000 | 0,000 | 0,000 | 0,000 |
| M ZUO 2 / 1500 | 0,000 | 0,000 | 0,000 | 0,000 | 0,000 | 0,000 |
| max. UG | 0,000 | 0,000 | 0,000 | 0,000 | 0,000 | 0,000 |

| | Planstellen 31.12.2016 | | Personalstand 31.12.2016 | | Davon Beamtinnen und Beamte | |
|--------------|------------------------|-------|--------------------------|-------|-----------------------------|-------|
| | Plst | PCP | VBÄ | PCP | VBÄ | PCP |
| M ZCh / 0000 | 0,000 | 0,000 | 0,000 | 0,000 | 0,000 | 0,000 |
| max. UG | 0,000 | 0,000 | 0,000 | 0,000 | 0,000 | 0,000 |

Übersicht über das Personal nach Verwendungs- und Funktionsgruppen (j)

| Durchschnittlicher Personalstand 23.07. - 31.12.2016 | | Maximaler Personalstand 23.07. - 31.12.2016 | | | Personalstand 31.12.2015 | |
|---|-----------|--|------------|------------|--------------------------|------------|
| VBÄ | PCP | VBÄ | PCP | Datum | VBÄ | PCP |
| 29,601 | 9.858,753 | 30,125 | 10.033,000 | 01.10.2016 | 31,125 | 10.366,000 |
| 5,000 | 1.895,000 | 5,000 | 1.895,000 | 23.07.2016 | 6,000 | 2.274,000 |
| 17,159 | 4.839,037 | 17,350 | 4.893,000 | 23.07.2016 | 19,350 | 5.457,000 |
| 6,549 | 1.787,981 | 7,000 | 1.911,000 | 04.10.2016 | 6,000 | 1.638,000 |
| 34,202 | 8.003,728 | 34,600 | 8.097,000 | 25.11.2016 | 36,700 | 8.588,000 |
| | | 93,975 | 26.796,000 | 25.11.2016 | 99,175 | 28.323,000 |

| Durchschnittlicher Personalstand 23.07. - 31.12.2016 | | Maximaler Personalstand 23.07. - 31.12.2016 | | | Personalstand 31.12.2015 | |
|---|------------|--|-------------|------------|--------------------------|-------------|
| VBÄ | PCP | VBÄ | PCP | Datum | VBÄ | PCP |
| 1,000 | 640,000 | 1,000 | 640,000 | 23.07.2016 | 2,000 | 1.280,000 |
| 0,747 | 436,198 | 1,000 | 584,000 | 01.08.2016 | 0,000 | 0,000 |
| 63,678 | 32.602,938 | 65,450 | 33.510,000 | 23.07.2016 | 64,350 | 32.947,000 |
| 111,520 | 48.399,815 | 112,500 | 48.825,000 | 28.10.2016 | 106,825 | 46.363,000 |
| 56,048 | 22.923,080 | 58,825 | 24.059,000 | 14.10.2016 | 56,075 | 22.935,000 |
| 25,099 | 9.537,531 | 27,000 | 10.260,000 | 23.07.2016 | 32,000 | 12.160,000 |
| 14,334 | 4.271,117 | 14,800 | 4.410,000 | 23.07.2016 | 15,000 | 4.470,000 |
| | | 41,800 | 14.670,000 | 23.07.2016 | 47,000 | 16.630,000 |
| | | 274,150 | 119.517,000 | 09.08.2016 | 276,250 | 120.155,000 |

| Durchschnittlicher Personalstand 23.07. - 31.12.2016 | | Maximaler Personalstand 23.07. - 31.12.2016 | | | Personalstand 31.12.2015 | |
|---|-------|--|-------|-------|--------------------------|---------------|
| VBÄ | PCP | VBÄ | PCP | Datum | VBÄ | PCP |
| 0,000 | 0,000 | 0,000 | 0,000 | | 355,000 | 3.549.645,000 |
| 0,000 | 0,000 | 0,000 | 0,000 | | 30,000 | 299.970,000 |
| | | 0,000 | 0,000 | | 385,000 | 3.849.615,000 |

| Durchschnittlicher Personalstand 23.07. - 31.12.2016 | | Maximaler Personalstand 23.07. - 31.12.2016 | | | Personalstand 31.12.2015 | |
|---|-------|--|-------|------------|--------------------------|-------|
| VBÄ | PCP | VBÄ | PCP | Datum | VBÄ | PCP |
| 93,364 | 0,000 | 196,000 | 0,000 | 25.10.2016 | 0,000 | 0,000 |
| | | 196,000 | 0,000 | 25.10.2016 | 0,000 | 0,000 |

14.1 Übersicht über Aufwendungen nach Globalbudget – Gesamt

(Beträge in Euro)

Übersicht über Aufwendungen nach Globalbudget – Gesamt (a)

| GB 14.01 - Steuerung und Service | | | |
|--|---|---------------------------------------|---|
| Kategorien | DB 14.01.01 - strategische Lei- tung, Planung und Information | DB 14.01.02 - Service | |
| | DB 14.01.01.00 - strategische Lei- tung, Planung und Information | DB 14.01.02.01 - Heerespersonalamt | DB 14.01.02.02 - Heeresgeschichtli- ches Museum |
| IT-Dienstleistungen u. –wartungen | 601.307,81 | 0,00 | 13.934,03 |
| IT-Miet- bzw. Leasingaufwand | 0,00 | 0,00 | 0,00 |
| Werbeaufwand u. Infokampagnen sowie Öffentlich- keitsarbeit | 0,00 | 0,00 | 0,00 |
| Repräsentationsaufwendungen (Catering u. Ge- schäftssessen, Sonstige) | 279.694,17 | 987,03 | 10.411,68 |
| Buchhaltungsaufwand | 2.348.924,69 | 0,00 | 0,00 |
| davon Entgelte gegenüber der Buchhaltungsagentur des Bundes | 2.348.924,69 | 0,00 | 0,00 |
| Druckwerke (eigens erstellte und erworbene) | 795.159,26 | 5.228,55 | 8.018,83 |
| davon Fachliteratur | 0,00 | 0,00 | 0,00 |
| davon Zeitungen | 0,00 | 0,00 | 0,00 |
| davon Bibliotheksbestände | 0,00 | 0,00 | 0,00 |
| Aus- u. Fort- und Weiterbildung | 223.705,67 | 25.600,12 | 3.029,92 |
| Reinigung | 149.943,09 | 94,81 | 172.736,74 |
| Übersetzungsleistungen und Dolmetsch | 6.680,35 | 0,00 | 0,00 |
| Medizinische Gutachten | 0,00 | 0,00 | 0,00 |
| Rechtsgutachten, Rechtsberatung, gerichtliche Sach- verständige | 18.127,70 | 0,00 | 0,00 |
| Sonstige Beratungsleistungen | 180.755,76 | 0,00 | 0,00 |
| Sicherheitskosten (Wachdienst) | 13.949,42 | 0,00 | 814.238,22 |
| Summe Steuerung und Service | 4.618.247,92 | 31.910,51 | 1.022.369,42 |

14.1 Übersicht über Aufwendungen nach Globalbudget – Gesamt

(Beträge in Euro)

Übersicht über Aufwendungen nach Globalbudget – Gesamt (a)

| GB 14.02 - Streitkräfte | | | |
|--|---|---|---|
| Kategorien | DB 14.02.01 - Streitkräftebereit- stellung | DB 14.02.02 - Streitkräfteunterhalt, allg. Einsatzvorberei- tung u. Einsatz | |
| | DB 14.02.01.00 - Streitkräftebereit- stellung | DB 14.02.02.01 - Betrieb, allgemeine Einsatzvorbereitung und Einsatz | DB 14.02.02.02 - Logistische Unter- stützung Land |
| IT-Dienstleistungen u. –wartungen | 18.984.023,84 | 751.209,62 | 0,00 |
| IT-Miet- bzw. Leasingaufwand | 4.745.067,10 | 148.435,33 | 0,00 |
| Werbeaufwand u. Infokampagnen sowie Öffentlich- keitsarbeit | 0,00 | 0,00 | 0,00 |
| Repräsentationsaufwendungen (Catering u. Ge- schäftssessen, Sonstige) | 7.247,12 | 68.828,35 | 1.673,08 |
| Buchhaltungsaufwand | 0,00 | 0,00 | 0,00 |
| davon Entgelte gegenüber der Buchhaltungsagentur des Bundes | 0,00 | 0,00 | 0,00 |
| Druckwerke (eigens erstellte und erworbene) | 66.942,83 | 71.911,14 | 147.526,41 |
| davon Fachliteratur | 0,00 | 0,00 | 0,00 |
| davon Zeitungen | 0,00 | 0,00 | 0,00 |
| davon Bibliotheksbestände | 0,00 | 0,00 | 0,00 |
| Aus- u. Fort- und Weiterbildung | 132.909,89 | 673.768,91 | 215.585,42 |
| Reinigung | 8.018,11 | 5.453.198,58 | 55.515,80 |
| Übersetzungsleistungen und Dolmetsch | 0,00 | 0,00 | 0,00 |
| Medizinische Gutachten | 0,00 | 0,00 | 0,00 |
| Rechtsgutachten, Rechtsberatung, gerichtliche Sach- verständige | 0,00 | 0,00 | 0,00 |
| Sonstige Beratungsleistungen | 0,00 | 0,00 | 0,00 |
| Sicherheitskosten (Wachdienst) | 0,00 | 41.890,98 | 0,00 |
| Summe Streitkräfte | 23.944.208,89 | 7.209.242,91 | 420.300,71 |

Übersicht über Aufwendungen nach Globalbudget – Gesamt (b)

| GB 14.02 - Streitkräfte | | |
|--|---|--|
| DB 14.02.02 - Streitkräfteunterhalt, allg. Einsatzvorbereitung u. Einsatz | | |
| DB 14.02.02.03 - Logistische Unter- stützung Luft | DB 14.02.02.04 - Zentrale Ausbildung | DB 14.02.02.05 - Facility Manage- ment |
| 0,00 | 100.719,15 | 0,00 |
| 0,00 | 0,00 | 224.363,73 |
| 0,00 | 0,00 | 0,00 |
| 663,42 | 115.541,09 | 515,11 |
| 0,00 | 0,00 | 0,00 |
| 0,00 | 0,00 | 0,00 |
| 145.791,74 | 204.427,32 | 9.146,67 |
| 0,00 | 0,00 | 0,00 |
| 0,00 | 0,00 | 0,00 |
| 0,00 | 0,00 | 0,00 |
| 11.943,69 | 3.309.393,33 | 50.391,74 |
| 9.638,88 | 163.986,14 | 10.214.310,08 |
| 0,00 | 80.003,31 | 0,00 |
| 0,00 | 0,00 | 0,00 |
| 0,00 | 0,00 | 0,00 |
| 0,00 | 0,00 | 72.330,31 |
| 0,00 | 0,00 | 0,00 |
| 168.037,73 | 3.974.070,34 | 10.571.057,64 |

14.1 Übersicht über Aufwendungen nach Globalbudget – Gesamt

(Beträge in Euro)

Übersicht über Aufwendungen nach Globalbudget – Gesamt (a)

| GB 14.03 - Sport | | |
|--|--|--|
| Kategorien | DB 14.03.01 - Steuerung und Service | DB 14.03.02 - Allgemeine Sport- förderung |
| | DB 14.03.01.00 - Steuerung und Service | DB 14.03.02.00 - Allgemeine Sport- förderung |
| IT-Dienstleistungen u. –wartungen | 156.093,35 | 44.613,20 |
| IT-Miet- bzw. Leasingaufwand | 0,00 | 0,00 |
| Werbeaufwand u. Infokampagnen sowie Öffentlich- keitsarbeit | 0,00 | 0,00 |
| Repräsentationsaufwendungen (Catering u. Ge- schäftssessen, Sonstige) | 0,00 | 55.320,64 |
| Buchhaltungsaufwand | 0,00 | 194.514,37 |
| davon Entgelte gegenüber der Buchhaltungsagentur des Bundes | 0,00 | 194.514,37 |
| Druckwerke (eigens erstellte und erworbene) | 5.469,58 | 103.421,93 |
| davon Fachliteratur | 0,00 | 0,00 |
| davon Zeitungen | 0,00 | 0,00 |
| davon Bibliotheksbestände | 0,00 | 0,00 |
| Aus- u. Fort- und Weiterbildung | 7.908,97 | 10.200,00 |
| Reinigung | 51.142,20 | 12.177,50 |
| Übersetzungsleistungen und Dolmetsch | 0,00 | 0,00 |
| Medizinische Gutachten | 0,00 | 0,00 |
| Rechtsgutachten, Rechtsberatung, gerichtliche Sach- verständige | 0,00 | 0,00 |
| Sonstige Beratungsleistungen | 0,00 | 0,00 |
| Sicherheitskosten (Wachdienst) | 35.766,42 | 15.288,30 |
| Summe Sport | 256.380,52 | 435.535,94 |

14.2 Übersicht über Auszahlungen nach Globalbudget – Gesamt

(Beträge in Euro)

Übersicht über Auszahlungen nach Globalbudget – Gesamt (a)

| GB 14.01 - Steuerung und Service | | | |
|--|---|---------------------------------------|---|
| Kategorien | DB 14.01.01 - strategische Lei- tung, Planung und Information | DB 14.01.02 - Service | |
| | DB 14.01.01.00 - strategische Lei- tung, Planung und Information | DB 14.01.02.01 - Heerespersonalamt | DB 14.01.02.02 - Heeresgeschichtli- ches Museum |
| IT-Dienstleistungen u. –wartungen | 632.292,37 | 0,00 | 13.926,00 |
| IT-Miet- bzw. Leasingaufwand | 0,00 | 0,00 | 0,00 |
| Werbeaufwand u. Infokampagnen sowie Öffentlich- keitsarbeit | 0,00 | 0,00 | 0,00 |
| Repräsentationsaufwendungen (Catering u. Ge- schäftssessen, Sonstige) | 278.963,47 | 987,03 | 10.411,68 |
| Buchhaltungsaufwand | 2.073.783,39 | 0,00 | 0,00 |
| davon Entgelte gegenüber der Buchhaltungsagentur des Bundes | 2.073.783,39 | 0,00 | 0,00 |
| Druckwerke (eigens erstellte und erworbene) | 813.688,09 | 7.780,90 | 8.510,42 |
| davon Fachliteratur | 0,00 | 0,00 | 0,00 |
| davon Zeitungen | 0,00 | 0,00 | 0,00 |
| davon Bibliotheksbestände | 0,00 | 0,00 | 0,00 |
| Aus- u. Fort- und Weiterbildung | 242.351,51 | 36.863,60 | 3.226,28 |
| Reinigung | 150.247,66 | 287,35 | 169.700,33 |
| Übersetzungsleistungen und Dolmetsch | 6.680,35 | 0,00 | 0,00 |
| Medizinische Gutachten | 0,00 | 0,00 | 0,00 |
| Rechtsgutachten, Rechtsberatung, gerichtliche Sach- verständige | 18.127,70 | 0,00 | 0,00 |
| Sonstige Beratungsleistungen | 117.264,67 | 0,00 | 0,00 |
| Sicherheitskosten (Wachdienst) | 13.949,42 | 0,00 | 777.691,18 |
| Summe Steuerung und Service | 4.347.348,63 | 45.918,88 | 983.465,89 |

14.2 Übersicht über Auszahlungen nach Globalbudget – Gesamt

(Beträge in Euro)

Übersicht über Auszahlungen nach Globalbudget – Gesamt (a)

| GB 14.02 - Streitkräfte | | | |
|--|---|---|---|
| Kategorien | DB 14.02.01 - Streitkräftebereit- stellung | DB 14.02.02 - Streitkräfteunterhalt, allg. Einsatzvorberei- tung u. Einsatz | |
| | DB 14.02.01.00 - Streitkräftebereit- stellung | DB 14.02.02.01 - Betrieb, allgemeine Einsatzvorbereitung und Einsatz | DB 14.02.02.02 - Logistische Unter- stützung Land |
| IT-Dienstleistungen u. –wartungen | 14.819.549,04 | 699.163,12 | 0,00 |
| IT-Miet- bzw. Leasingaufwand | 4.657.570,94 | 168.687,76 | 0,00 |
| Werbeaufwand u. Infokampagnen sowie Öffentlich- keitsarbeit | 0,00 | 0,00 | 0,00 |
| Repräsentationsaufwendungen (Catering u. Ge- schäftssessen, Sonstige) | 7.247,12 | 69.069,92 | 1.705,99 |
| Buchhaltungsaufwand | 0,00 | 0,00 | 0,00 |
| davon Entgelte gegenüber der Buchhaltungsagentur des Bundes | 0,00 | 0,00 | 0,00 |
| Druckwerke (eigens erstellte und erworbene) | 35.555,59 | 72.476,47 | 149.199,08 |
| davon Fachliteratur | 0,00 | 0,00 | 0,00 |
| davon Zeitungen | 0,00 | 0,00 | 0,00 |
| davon Bibliotheksbestände | 0,00 | 0,00 | 0,00 |
| Aus- u. Fort- und Weiterbildung | 131.901,49 | 653.684,10 | 212.312,71 |
| Reinigung | 5.016,66 | 5.448.551,04 | 56.303,16 |
| Übersetzungsleistungen und Dolmetsch | 0,00 | 0,00 | 0,00 |
| Medizinische Gutachten | 0,00 | 0,00 | 0,00 |
| Rechtsgutachten, Rechtsberatung, gerichtliche Sach- verständige | 0,00 | 0,00 | 0,00 |
| Sonstige Beratungsleistungen | 0,00 | 0,00 | 0,00 |
| Sicherheitskosten (Wachdienst) | 0,00 | 41.782,86 | 0,00 |
| Summe Streitkräfte | 19.656.840,84 | 7.153.415,27 | 419.520,94 |

Übersicht über Auszahlungen nach Globalbudget – Gesamt (b)

| GB 14.02 - Streitkräfte | | |
|--|---|--|
| DB 14.02.02 - Streitkräfteunterhalt, allg. Einsatzvorbereitung u. Einsatz | | |
| DB 14.02.02.03 - Logistische Unter- stützung Luft | DB 14.02.02.04 - Zentrale Ausbildung | DB 14.02.02.05 - Facility Manage- ment |
| 0,00 | 98.829,27 | 0,00 |
| 0,00 | 0,00 | 211.538,96 |
| 0,00 | 0,00 | 0,00 |
| 663,42 | 116.021,46 | 515,11 |
| 0,00 | 0,00 | 0,00 |
| 0,00 | 0,00 | 0,00 |
| 145.655,95 | 177.977,44 | 9.537,65 |
| 0,00 | 0,00 | 0,00 |
| 0,00 | 0,00 | 0,00 |
| 0,00 | 0,00 | 0,00 |
| 9.399,69 | 3.379.310,39 | 50.391,74 |
| 12.262,80 | 163.722,60 | 10.204.350,18 |
| 0,00 | 80.123,31 | 0,00 |
| 0,00 | 0,00 | 0,00 |
| 0,00 | 0,00 | 0,00 |
| 0,00 | 0,00 | 72.330,31 |
| 0,00 | 0,00 | 0,00 |
| 167.981,86 | 4.015.984,47 | 10.548.663,95 |

14.2 Übersicht über Auszahlungen nach Globalbudget – Gesamt
(Beträge in Euro)

Übersicht über Auszahlungen nach Globalbudget – Gesamt (a)

| GB 14.03 - Sport | | |
|--|--|--|
| Kategorien | DB 14.03.01 - Steuerung und Service | DB 14.03.02 - Allgemeine Sport- förderung |
| | DB 14.03.01.00 - Steuerung und Service | DB 14.03.02.00 - Allgemeine Sport- förderung |
| IT-Dienstleistungen u. –wartungen | 161.122,65 | 60.033,20 |
| IT-Miet- bzw. Leasingaufwand | 0,00 | 0,00 |
| Werbeaufwand u. Infokampagnen sowie Öffentlich- keitsarbeit | 0,00 | 0,00 |
| Repräsentationsaufwendungen (Catering u. Ge- schäftssessen, Sonstige) | 0,00 | 55.320,64 |
| Buchhaltungsaufwand | 0,00 | 194.514,37 |
| davon Entgelte gegenüber der Buchhaltungsagentur des Bundes | 0,00 | 194.514,37 |
| Druckwerke (eigens erstellte und erworbene) | 5.390,16 | 106.124,63 |
| davon Fachliteratur | 0,00 | 0,00 |
| davon Zeitungen | 0,00 | 0,00 |
| davon Bibliotheksbestände | 0,00 | 0,00 |
| Aus- u. Fort- und Weiterbildung | 5.404,40 | 10.200,00 |
| Reinigung | 49.399,65 | 12.177,50 |
| Übersetzungsleistungen und Dolmetsch | 0,00 | 0,00 |
| Medizinische Gutachten | 0,00 | 0,00 |
| Rechtsgutachten, Rechtsberatung, gerichtliche Sach- verständige | 0,00 | 0,00 |
| Sonstige Beratungsleistungen | 0,00 | 0,00 |
| Sicherheitskosten (Wachdienst) | 41.443,79 | 15.288,30 |
| Summe Sport | 262.760,65 | 453.658,64 |

15.1 Vergütungen von Schlüsselpersonen des Managements - Bundesebene und Globalbudgetebene
(Beträge in Euro)

Vergütungen von Schlüsselpersonen des Managements - Bundesebene und Globalbudgetebene (a)

| Rubrik UG GB | Bezeichnung | 2016 | | | |
|--------------------|--|--------|---------------------|--------|---------------------|
| | | Frauen | | Männer | |
| | | Anzahl | Vergütung in EUR | Anzahl | Vergütung in EUR |
| 0,1 | Recht und Sicherheit | | | | |
| 14 | Militärische Angelegenheiten und Sport | | | | |
| 14.01 | Steuerung und Service | 0,25 | 27.559,66 | 23,58 | 3.128.663,57 |
| 14.02 | Streitkräfte | 0,00 | 0,00 | 7,67 | 1.032.027,77 |
| 14.03 | Sport | 0,00 | 0,00 | 2,00 | 252.530,01 |
| | Militärische Angelegenheiten und Sport | 0,25 | 27.559,66 | 33,25 | 4.413.221,35 |

Vergütungen von Schlüsselpersonen des Managements - Bundesebene und Globalbudgetebene (b)

| 2016 | | | |
|--------|---------------------|------------------------------|-------------------------------|
| Summe | | | |
| Anzahl | Vergütung in EUR | % Anteil Frauen Anzahl | % Anteil Frauen Aufwand |
| 23,83 | 3.156.223,23 | 1,05 | 0,87 |
| 7,67 | 1.032.027,77 | 0,00 | 0,00 |
| 2,00 | 252.530,01 | 0,00 | 0,00 |
| 33,50 | 4.440.781,01 | 0,75 | 0,62 |

Leermeldung

19.1.1.1 Vereinigte Altösterreichische Militärstiftungen - Vermögensrechnung

(Beträge in Euro)

Vereinigte Altösterreichische Militärstiftungen - Vermögensrechnung (a)

| Aktiva, Passiva | Stand | | Veränderung | |
|--|---------------|---------------|-------------|---------|
| | 31.12.2016 | 31.12.2015 | In EUR | In % |
| Aktiva | 36.615.646,42 | 36.897.559,85 | -281.913,43 | -0,8 |
| A. Anlagevermögen | 35.113.452,55 | 35.362.521,86 | -249.069,31 | -0,7 |
| I. Immaterielle Vermögensgegenstände | 5.210,80 | 6.312,70 | -1.101,90 | -17,5 |
| 1. Konzessionen, gewerbliche Schutzrechte und ähnliche Rechte und Vorteile sowie daraus abgeleitete Lizenzen | 5.210,80 | 6.312,70 | -1.101,90 | -17,5 |
| 2. Geschäfts(Firmen)wert | 0,00 | 0,00 | 0,00 | n. def. |
| 3. geleistete Anzahlungen | 0,00 | 0,00 | 0,00 | n. def. |
| II. Sachanlagen | 32.922.748,27 | 33.225.146,16 | -302.397,89 | -0,9 |
| 1. Grundstücke, grundstücksgleiche Rechte und Bauten, einschließlich der Bauten auf fremdem Grund | 32.785.539,23 | 33.145.000,00 | -359.460,77 | -1,1 |
| 2. technische Anlagen und Maschinen | 46.865,09 | 37.495,74 | 9.369,35 | 25,0 |
| 3. andere Anlagen, Betriebs- und Geschäftsausstattung | 90.343,95 | 42.650,42 | 47.693,53 | 111,8 |
| 4. geleistete Anzahlungen und Anlagen in Bau | 0,00 | 0,00 | 0,00 | n. def. |
| III. Finanzanlagen | 2.185.493,48 | 2.131.063,00 | 54.430,48 | 2,6 |
| 1. Anteile an verbundenen Unternehmen | 0,00 | 0,00 | 0,00 | n. def. |
| 2. Ausleihungen an verbundene Unternehmen | 0,00 | 0,00 | 0,00 | n. def. |
| 3. Beteiligungen | 0,00 | 0,00 | 0,00 | n. def. |
| 4. Ausleihungen an Unternehmen, mit denen ein Beteiligungsverhältnis besteht | 0,00 | 0,00 | 0,00 | n. def. |
| 5. Wertpapiere (Wertrechte) des Anlagevermögens | 2.185.493,48 | 2.131.063,00 | 54.430,48 | 2,6 |
| 6. sonstige Ausleihungen | 0,00 | 0,00 | 0,00 | n. def. |
| B. Umlaufvermögen | 1.502.193,87 | 1.535.037,99 | -32.844,12 | -2,1 |
| I. Vorräte | 0,00 | 0,00 | 0,00 | n. def. |
| 1. Roh-, Hilfs- und Betriebsstoffe | 0,00 | 0,00 | 0,00 | n. def. |
| 2. unfertige Erzeugnisse | 0,00 | 0,00 | 0,00 | n. def. |
| 3. fertige Erzeugnisse und Waren | 0,00 | 0,00 | 0,00 | n. def. |
| 4. noch nicht abrechenbare Leistungen | 0,00 | 0,00 | 0,00 | n. def. |
| 5. geleistete Anzahlungen | 0,00 | 0,00 | 0,00 | n. def. |
| II. Forderungen und sonstige Vermögensgegenstände | 17.197,84 | 40.038,14 | -22.840,30 | -57,0 |
| 1. Forderungen aus Lieferungen und Leistungen | 7.391,36 | 1.844,00 | 5.547,36 | 300,8 |
| 2. Forderungen gegenüber verbundenen Unternehmen | 0,00 | 0,00 | 0,00 | n. def. |
| 3. Forderungen gegenüber Unternehmen, mit denen ein Beteiligungsverhältnis besteht | 0,00 | 0,00 | 0,00 | n. def. |
| 4. sonstige Forderungen und Vermögensgegenstände | 9.806,48 | 38.194,14 | -28.387,66 | -74,3 |
| III. Wertpapiere und Anteile | 0,00 | 0,00 | 0,00 | n. def. |
| 1. Anteile an verbundenen Unternehmen | 0,00 | 0,00 | 0,00 | n. def. |

19.1.1.1 Vereinigte Altösterreichische Militärstiftungen - Vermögensrechnung

(Beträge in Euro)

Vereinigte Altösterreichische Militärstiftungen - Vermögensrechnung (b)

| Aktiva, Passiva | Stand | | Veränderung | |
|--|---------------|---------------|-------------|---------|
| | 31.12.2016 | 31.12.2015 | In EUR | In % |
| 2. sonstige Wertpapiere und Anteile | 0,00 | 0,00 | 0,00 | n. def. |
| IV. Kassenbestand, Schecks, Guthaben bei Kreditinstituten | 1.484.996,03 | 1.494.999,85 | -10.003,82 | -0,7 |
| C. Rechnungsabgrenzungsposten | 0,00 | 0,00 | 0,00 | n. def. |
| Passiva | 36.615.646,42 | 36.897.559,85 | -281.913,43 | -0,8 |
| A. Nettovermögen (Ausgleichsposten) | 36.420.070,78 | 36.655.705,29 | -235.634,51 | -0,6 |
| I. sonstige Rücklagen | 3.212.435,16 | 3.240.765,24 | -28.330,08 | -0,9 |
| II. Neubewertungsrücklage | 30.792.934,42 | 31.029.805,92 | -236.871,50 | -0,8 |
| 1. Neubewertungsrücklage Sachanlagen | 30.788.078,45 | 31.095.822,69 | -307.744,24 | -1,0 |
| 2. Neubewertungsrücklage Wertpapiere | 4.855,97 | -66.016,77 | 70.872,74 | 107,4 |
| IV. Kapitalausgleich | 2.385.134,13 | 2.469.014,29 | -83.880,16 | -3,4 |
| 1. Kapitalausgleich anfänglich | 2.385.134,13 | 2.469.014,29 | -83.880,16 | -3,4 |
| 2. Kapitalverminderung | 0,00 | 0,00 | 0,00 | n. def. |
| | 0,00 | 0,00 | 0,00 | n. def. |
| III. Bilanzgewinn (Bilanzverlust) | 29.567,07 | -83.880,16 | 113.447,23 | 135,2 |
| | 0,00 | 0,00 | 0,00 | n. def. |
| | 0,00 | 0,00 | 0,00 | n. def. |
| | 0,00 | 0,00 | 0,00 | n. def. |
| | 0,00 | 0,00 | 0,00 | n. def. |
| B. Rückstellungen | 101.869,25 | 101.080,02 | 789,23 | 0,8 |
| 1. Rückstellungen für Abfertigungen | 51.709,63 | 45.779,79 | 5.929,84 | 13,0 |
| 2. Rückstellungen für Pensionen | 0,00 | 0,00 | 0,00 | n. def. |
| 3. Steuerrückstellungen | 0,00 | 0,00 | 0,00 | n. def. |
| 4. sonstige Rückstellungen | 50.159,62 | 55.300,23 | -5.140,61 | -9,3 |
| C. Verbindlichkeiten | 93.706,39 | 140.774,54 | -47.068,15 | -33,4 |
| 1. Anleihen davon konvertibel | 0,00 | 0,00 | 0,00 | n. def. |
| 2. Verbindlichkeiten gegenüber Kreditinstituten | 0,00 | 0,00 | 0,00 | n. def. |
| 3. erhaltene Anzahlungen auf Bestellungen | 0,00 | 0,00 | 0,00 | n. def. |
| 4. Verbindlichkeiten aus Lieferungen und Leistungen | 73.909,44 | 51.574,04 | 22.335,40 | 43,3 |
| 5. Verbindlichkeiten aus der Annahme gezogener Wechsel und der Ausstellung eigener Wechsel | 0,00 | 0,00 | 0,00 | n. def. |
| 6. Verbindlichkeiten gegenüber verbundenen Unternehmen | 0,00 | 0,00 | 0,00 | n. def. |
| 7. Verbindlichkeiten gegenüber Unternehmen, mit denen ein Beteiligungsverhältnis besteht | 0,00 | 0,00 | 0,00 | n. def. |
| 8. sonstige Verbindlichkeiten | 19.796,95 | 89.200,50 | -69.403,55 | -77,8 |
| davon aus Steuern | 0,00 | 0,00 | 0,00 | n. def. |
| davon im Rahmen der sozialen Sicherheit | 0,00 | 0,00 | 0,00 | n. def. |
| D. Rechnungsabgrenzungsposten | 0,00 | 0,00 | 0,00 | n. def. |

19.1.1.2 Vereinigte Altösterreichische Militärstiftungen - Ergebnisrechnung

(Beträge in Euro)

Vereinigte Altösterreichische Militärstiftungen - Ergebnisrechnung (a)

| Erträge, Aufwendungen | Stand | | Veränderung | |
|--|---------------|---------------|-------------|---------|
| | 31.12.2016 | 31.12.2015 | In EUR | In % |
| 1. Umsatzerlöse | 1.376.304,86 | 1.311.228,20 | 65.076,66 | 5,0 |
| 2. Nebenerlöse | 17.491,83 | 22.814,53 | -5.322,70 | -23,3 |
| 3. andere aktivierte Eigenleistungen | 0,00 | 0,00 | 0,00 | n. def. |
| 4. sonstige betriebliche Erträge | 198.271,34 | 188.160,19 | 10.111,15 | 5,4 |
| a) Erträge aus dem Abgang vom und der Zuschreibung zum Anlagevermögen mit Ausnahme der Finanzanlagen | 0,00 | 0,00 | 0,00 | n. def. |
| b) Erträge aus der Auflösung von Rückstellungen | 0,00 | 0,00 | 0,00 | n. def. |
| c) übrige | 198.271,34 | 188.160,19 | 10.111,15 | 5,4 |
| 5. Aufwendungen für Material und sonstige bezogene Herstellungsleistungen | 0,00 | 0,00 | 0,00 | n. def. |
| a) Materialaufwand | 0,00 | 0,00 | 0,00 | n. def. |
| b) Aufwendungen für bezogene Leistungen | 0,00 | 0,00 | 0,00 | n. def. |
| 6. Personalaufwand | -234.955,11 | -235.705,04 | 749,93 | 0,3 |
| a) Löhne | -178.373,26 | -167.321,66 | -11.051,60 | -6,6 |
| b) Gehälter | 0,00 | 0,00 | 0,00 | n. def. |
| c) Aufwendungen für Abfertigungen und Leistungen an betriebliche Mitarbeiter-vorsorgekassen | -789,23 | -15.953,71 | 15.164,48 | 95,1 |
| d) Aufwendungen für Altersversorgung | 0,00 | 0,00 | 0,00 | n. def. |
| e) Aufwendungen für gesetzlich vorgeschriebene Sozialabgaben sowie vom Entgelt abhängige Abgaben und Pflichtbeiträge | -55.792,62 | -52.429,67 | -3.362,95 | -6,4 |
| f) sonstige Sozialaufwendungen | 0,00 | 0,00 | 0,00 | n. def. |
| 7. Abschreibungen | -409.191,38 | -84.526,13 | -324.665,25 | -384,1 |
| a) auf immaterielle Gegenstände des Anlagevermögens und Sachanlagen | -409.071,38 | -82.921,14 | -326.150,24 | -393,3 |
| b) auf Gegenstände des Umlaufvermögens, soweit diese die im Unternehmen üblichen Abschreibungen überschreiten | -120,00 | -1.604,99 | 1.484,99 | 92,5 |
| 8. sonstige betriebliche Aufwendungen | -1.265.619,70 | -1.854.712,73 | 589.093,03 | 31,8 |
| a) Steuern, soweit nicht unter Z 21 | 0,00 | 0,00 | 0,00 | n. def. |
| b) übrige | -1.265.619,70 | -1.854.712,73 | 589.093,03 | 31,8 |
| 9. Zwischensumme aus Z 1 bis 8 | -317.698,16 | -652.740,98 | 335.042,82 | 51,3 |
| 10. Erträge aus Beteiligungen | 0,00 | 0,00 | 0,00 | n. def. |
| davon aus verbundenen Unternehmen | 0,00 | 0,00 | 0,00 | n. def. |
| 11. Erträge aus anderen Wertpapieren und Ausleihungen des Finanzanlagevermögens | 0,00 | 0,00 | 0,00 | n. def. |
| davon aus verbundenen Unternehmen | 0,00 | 0,00 | 0,00 | n. def. |
| 12. sonstige Zinsen und ähnliche Erträge | 17.672,21 | 25.431,17 | -7.758,96 | -30,5 |
| davon aus verbundenen Unternehmen | 0,00 | 0,00 | 0,00 | n. def. |

19.1.1.2 Vereinigte Altösterreichische Militärstiftungen - Ergebnisrechnung

(Beträge in Euro)

Vereinigte Altösterreichische Militärstiftungen - Ergebnisrechnung (b)

| Erträge, Aufwendungen | Stand | | Veränderung | |
|---|-------------|-------------|-------------|---------|
| | 31.12.2016 | 31.12.2015 | In EUR | In % |
| 13. Erträge aus dem Abgang von und der Zuschreibung zu Finanzanlagen und Wertpapieren des Umlaufvermögens | 0,00 | 0,00 | 0,00 | n. def. |
| 14. Aufwendungen aus Finanzanlagen und aus Wertpapieren des Umlaufvermögens | 0,00 | 0,00 | 0,00 | n. def. |
| a) davon Abschreibungen | 0,00 | 0,00 | 0,00 | n. def. |
| b) davon Aufwendungen aus verbundenen Unternehmen | 0,00 | 0,00 | 0,00 | n. def. |
| 15. Zinsen und ähnliche Aufwendungen | 0,00 | 0,00 | 0,00 | n. def. |
| davon betreffend verbundene Unternehmen | 0,00 | 0,00 | 0,00 | n. def. |
| 16. Zwischensumme aus Z 10 bis 15 | 17.672,21 | 25.431,17 | -7.758,96 | -30,5 |
| 17. Ergebnis der gewöhnlichen Geschäftstätigkeit | -300.025,95 | -627.309,81 | 327.283,86 | 52,2 |
| 18. außerordentliche Erträge | 0,00 | 0,00 | 0,00 | n. def. |
| 19. außerordentliche Aufwendungen | 0,00 | 0,00 | 0,00 | n. def. |
| 20. außerordentliches Ergebnis | 0,00 | 0,00 | 0,00 | n. def. |
| 21. Steuern vom Einkommen und vom Ertrag | 0,00 | 0,00 | 0,00 | n. def. |
| 22. Jahresüberschuss/Jahresfehlbetrag | -306.507,26 | -627.309,81 | 320.802,55 | 51,1 |
| 23. Auflösung unverteilter Rücklagen | 608.003,70 | 637.248,63 | -29.244,93 | -4,6 |
| 24. Auflösung von Kapitalrücklagen | 0,00 | 0,00 | 0,00 | n. def. |
| 25. Auflösung von Gewinnrücklagen | 0,00 | 0,00 | 0,00 | n. def. |
| 26. Zuweisung zu unverteilter Rücklagen | -271.929,38 | -93.818,98 | -178.110,40 | -189,8 |
| 27. Zuweisung zu Gewinnrücklagen | 0,00 | 0,00 | 0,00 | n. def. |
| 28. Gewinnvortrag/Verlustvortrag aus dem Vorjahr | -83.880,16 | -81.763,06 | -2.117,10 | -2,6 |
| 29. Bilanzgewinn/Bilanzverlust | 29.567,07 | -83.880,16 | 113.447,23 | 135,2 |

19.1.2.1 Bundes-Sportförderungsfonds Wien (für das Jahr 2015) - Vermögensrechnung
 (Beträge in Euro)

Bundes-Sportförderungsfonds Wien (für das Jahr 2015) - Vermögensrechnung (a)

| Aktiva, Passiva | Stand | | Veränderung | |
|--|---------------|--------------|--------------|---------|
| | 31.12.2015 | 31.12.2014 | In EUR | In % |
| Aktiva | 10.772.897,59 | 8.589.618,16 | 2.183.279,43 | 25,4 |
| A. Anlagevermögen | 60.659,45 | 74.940,52 | -14.281,07 | -19,1 |
| I. Immaterielle Vermögensgegenstände | 7.190,92 | 7.885,83 | -694,91 | -8,8 |
| 1. Konzessionen, gewerbliche Schutzrechte und ähnliche Rechte und Vorteile sowie daraus abgeleitete Lizenzen | 7.190,92 | 7.885,83 | -694,91 | -8,8 |
| 2. Geschäfts(Firmen)wert | 0,00 | 0,00 | 0,00 | |
| 3. geleistete Anzahlungen | 0,00 | 0,00 | 0,00 | |
| II. Sachanlagen | 53.468,53 | 67.054,69 | -13.586,16 | -20,3 |
| 1. Grundstücke, grundstücksgleiche Rechte und Bauten, einschließlich der Bauten auf fremdem Grund | 0,00 | 0,00 | 0,00 | |
| 2. technische Anlagen und Maschinen | 0,00 | 0,00 | 0,00 | |
| 3. andere Anlagen, Betriebs- und Geschäftsausstattung | 53.468,53 | 67.054,69 | -13.586,16 | -20,3 |
| 4. geleistete Anzahlungen und Anlagen in Bau | 0,00 | 0,00 | 0,00 | |
| III. Finanzanlagen | 0,00 | 0,00 | 0,00 | |
| 1. Anteile an verbundenen Unternehmen | 0,00 | 0,00 | 0,00 | |
| 2. Ausleihungen an verbundene Unternehmen | 0,00 | 0,00 | 0,00 | |
| 3. Beteiligungen | 0,00 | 0,00 | 0,00 | |
| 4. Ausleihungen an Unternehmen, mit denen ein Beteiligungsverhältnis besteht | 0,00 | 0,00 | 0,00 | |
| 5. Wertpapiere (Wertrechte) des Anlagevermögens | 0,00 | 0,00 | 0,00 | |
| 6. sonstige Ausleihungen | 0,00 | 0,00 | 0,00 | |
| B. Umlaufvermögen | 230.062,63 | 161.956,00 | 68.106,63 | 42,1 |
| I. Vorräte | 0,00 | 0,00 | 0,00 | |
| 1. Roh-, Hilfs- und Betriebsstoffe | 0,00 | 0,00 | 0,00 | |
| 2. unfertige Erzeugnisse | 0,00 | 0,00 | 0,00 | |
| 3. fertige Erzeugnisse und Waren | 0,00 | 0,00 | 0,00 | |
| 4. noch nicht abrechenbare Leistungen | 0,00 | 0,00 | 0,00 | |
| 5. geleistete Anzahlungen | 0,00 | 0,00 | 0,00 | |
| II. Forderungen und sonstige Vermögensgegenstände | 7.575,44 | 1.698,85 | 5.876,59 | 345,9 |
| 1. Forderungen aus Lieferungen und Leistungen | 1.593,65 | 0,00 | 1.593,65 | n. def. |
| 2. Forderungen gegenüber verbundenen Unternehmen | 0,00 | 0,00 | 0,00 | |
| 3. Forderungen gegenüber Unternehmen, mit denen ein Beteiligungsverhältnis besteht | 0,00 | 0,00 | 0,00 | |
| 4. sonstige Forderungen und Vermögensgegenstände | 5.981,79 | 1.698,85 | 4.282,94 | 252,1 |
| III. Wertpapiere und Anteile | 0,00 | 0,00 | 0,00 | |
| 1. Anteile an verbundenen Unternehmen | 0,00 | 0,00 | 0,00 | |

19.1.2.1 Bundes-Sportförderungsfonds Wien (für das Jahr 2015) - Vermögensrechnung
 (Beträge in Euro)

Bundes-Sportförderungsfonds Wien (für das Jahr 2015) - Vermögensrechnung (b)

| Aktiva, Passiva | Stand | | Veränderung | |
|--|---------------|--------------|--------------|---------|
| | 31.12.2015 | 31.12.2014 | In EUR | In % |
| IV. Kassenbestand, Schecks, Guthaben bei Kreditinstituten | 222.487,19 | 160.257,15 | 62.230,04 | 38,8 |
| C. Rechnungsabgrenzungsposten | 1.410,45 | 1.498,98 | -88,53 | -5,9 |
| D. Treuhandkonten Fonds | 10.480.765,06 | 8.351.222,66 | 2.129.542,40 | 25,5 |
| I. Sonstige Forderungen | 32.678,42 | 3.034,82 | 29.643,60 | 976,8 |
| II. Liquide Mittel | 3.682.053,64 | 1.727.357,84 | 1.954.695,80 | 113,2 |
| III. geleistete Vorauszahlungen | 6.766.033,00 | 6.620.830,00 | 145.203,00 | 2,2 |
| Passiva | 10.772.897,59 | 8.589.618,16 | 2.183.279,43 | 25,4 |
| A. Eigenkapital | 181.891,45 | 124.090,07 | 57.801,38 | 46,6 |
| I. Nennkapital (Grund-, Stammkapital) | 0,00 | 0,00 | 0,00 | |
| II. Kapitalrücklagen | 0,00 | 0,00 | 0,00 | |
| 1. gebundene | 0,00 | 0,00 | 0,00 | |
| 2. nicht gebundene | 0,00 | 0,00 | 0,00 | |
| III. Gewinnrücklagen: | 181.891,45 | 124.090,07 | 57.801,38 | 46,6 |
| 1. gesetzliche Rücklage | 0,00 | 0,00 | 0,00 | |
| 2. satzungsmäßige Rücklagen | 0,00 | 0,00 | 0,00 | |
| 3. andere Rücklagen (freie Rücklagen) | 181.891,45 | 124.090,07 | 57.801,38 | 46,6 |
| IV. Bilanzgewinn (Bilanzverlust) | 0,00 | 0,00 | 0,00 | |
| davon Gewinnvortrag/Verlustvortrag | 0,00 | 0,00 | 0,00 | |
| B. Sonderposten Investitionszuschuss | 0,00 | 0,00 | 0,00 | |
| 1. Bewertungsreserve auf Grund von Sonderabschreibungen | 0,00 | 0,00 | 0,00 | |
| 2. sonstige un versteuerte Rücklagen | 0,00 | 0,00 | 0,00 | |
| C. Rückstellungen | 71.424,38 | 55.358,45 | 16.065,93 | 29,0 |
| 1. Rückstellungen für Abfertigungen | 0,00 | 0,00 | 0,00 | |
| 2. Rückstellungen für Pensionen | 0,00 | 0,00 | 0,00 | |
| 3. Steuerrückstellungen | 0,00 | 0,00 | 0,00 | |
| 4. sonstige Rückstellungen | 71.424,38 | 55.358,45 | 16.065,93 | 29,0 |
| D. Verbindlichkeiten | 38.816,70 | 58.946,98 | -20.130,28 | -34,1 |
| 1. Anleihen davon konvertibel | 0,00 | 0,00 | 0,00 | |
| 2. Verbindlichkeiten gegenüber Kreditinstituten | 0,00 | 0,00 | 0,00 | |
| 3. erhaltene Anzahlungen auf Bestellungen | 0,00 | 0,00 | 0,00 | |
| 4. Verbindlichkeiten aus Lieferungen und Leistungen | 794,27 | 0,00 | 794,27 | n. def. |
| 5. Verbindlichkeiten aus der Annahme gezogener Wechsel und der Ausstellung eigener Wechsel | 0,00 | 0,00 | 0,00 | |
| 6. Verbindlichkeiten gegenüber verbundenen Unternehmen | 0,00 | 0,00 | 0,00 | |
| 7. Verbindlichkeiten gegenüber Unternehmen, mit denen ein Beteiligungsverhältnis besteht | 0,00 | 0,00 | 0,00 | |
| 8. sonstige Verbindlichkeiten | 38.022,43 | 58.946,98 | -20.924,55 | -35,5 |
| davon aus Steuern | 14.216,01 | 23.007,03 | -8.791,02 | -38,2 |

19.1.2.1 Bundes-Sportförderungsfonds Wien (für das Jahr 2015) - Vermögensrechnung
(Beträge in Euro)

Bundes-Sportförderungsfonds Wien (für das Jahr 2015) - Vermögensrechnung (c)

| Aktiva, Passiva | Stand | | Veränderung | |
|---|---------------|--------------|--------------|-------|
| | 31.12.2015 | 31.12.2014 | In EUR | In % |
| davon im Rahmen der sozialen Sicherheit | 12.435,61 | 14.441,39 | -2.005,78 | -13,9 |
| E. Rechnungsabgrenzungsposten | 0,00 | 0,00 | 0,00 | |
| F. Treuhandverpflichtungen Fonds | 10.480.765,06 | 8.351.222,66 | 2.129.542,40 | 25,5 |
| I. Noch nicht zugesagte Förderungen | 3.798.266,61 | 1.334.556,00 | 2.463.710,61 | 184,6 |
| II. sonstige Verbindlichkeiten | 15.831,79 | 50.000,00 | -34.168,21 | -68,3 |
| III. erhaltene Vorauszahlungen | 6.666.666,66 | 6.966.666,66 | -300.000,00 | -4,3 |

19.1.2.2 Bundes-Sportförderungsfonds Wien (für das Jahr 2015) - Ergebnisrechnung
 (Beträge in Euro)

Bundes-Sportförderungsfonds Wien (für das Jahr 2015) - Ergebnisrechnung (a)

| Erträge, Aufwendungen | Stand | | Veränderung | |
|--|------------|------------|-------------|---------|
| | 31.12.2015 | 31.12.2014 | In EUR | In % |
| 1. Bundesbeitrag | 900.000,00 | 900.000,00 | 0,00 | 0,0 |
| 2. Veränderung des Bestands an fertigen und unfertigen Erzeugnissen sowie an noch nicht abrechenbaren Leistungen | 0,00 | 0,00 | 0,00 | n. def. |
| 3. andere aktivierte Eigenleistungen | 0,00 | 0,00 | 0,00 | n. def. |
| 4. sonstige betriebliche Erträge | 25.110,99 | 8.544,30 | 16.566,69 | 193,9 |
| a) Erträge aus dem Abgang vom und der Zuschreibung zum Anlagevermögen mit Ausnahme der Finanzanlagen | 0,00 | 0,00 | 0,00 | n. def. |
| b) Erträge aus der Auflösung von Rückstellungen | 0,00 | 0,00 | 0,00 | n. def. |
| c) übrige | 25.110,99 | 8.544,30 | 16.566,69 | 193,9 |
| 5. Aufwendungen für Material und sonstige bezogene Herstellungsleistungen | 0,00 | 0,00 | 0,00 | n. def. |
| a) Materialaufwand | 0,00 | 0,00 | 0,00 | n. def. |
| b) Aufwendungen für bezogene Leistungen | 0,00 | 0,00 | 0,00 | n. def. |
| 6. Personalaufwand | 613.301,90 | 544.571,52 | 68.730,38 | 12,6 |
| a) Löhne | 0,00 | 0,00 | 0,00 | n. def. |
| b) Gehälter | 486.994,70 | 442.567,02 | 44.427,68 | 10,0 |
| c) Aufwendungen für Abfertigungen und Leistungen an betriebliche Mitarbeiter-vorsorgekassen | 7.323,27 | 5.669,75 | 1.653,52 | 29,2 |
| d) Aufwendungen für Altersversorgung | 5.400,01 | 4.500,00 | 900,01 | 20,0 |
| e) Aufwendungen für gesetzlich vorgeschriebene Sozialabgaben sowie vom Entgelt abhängige Abgaben und Pflichtbeiträge | 112.555,62 | 91.562,35 | 20.993,27 | 22,9 |
| f) sonstige Sozialaufwendungen | 1.028,30 | 272,40 | 755,90 | 277,5 |
| 7. Abschreibungen | 20.826,44 | 20.499,78 | 326,66 | 1,6 |
| a) auf immaterielle Gegenstände des Anlagevermögens und Sachanlagen | 20.826,44 | 20.499,78 | 326,66 | 1,6 |
| b) auf Gegenstände des Umlaufvermögens, soweit diese die im Unternehmen üblichen Abschreibungen überschreiten | 0,00 | 0,00 | 0,00 | n. def. |
| 8. sonstige betriebliche Aufwendungen | 239.764,11 | 238.088,05 | 1.676,06 | 0,7 |
| a) Steuern, soweit nicht unter Z 21 | 0,00 | 0,00 | 0,00 | n. def. |
| b) übrige | 239.764,11 | 238.088,05 | 1.676,06 | 0,7 |
| 9. Zwischensumme aus Z 1 bis 8 | 51.218,54 | 105.384,95 | -54.166,41 | -51,4 |
| 10. Erträge aus Beteiligungen | 0,00 | 0,00 | 0,00 | n. def. |
| davon aus verbundenen Unternehmen | 0,00 | 0,00 | 0,00 | n. def. |
| 11. Erträge aus anderen Wertpapieren und Ausleihungen des Finanzanlagevermögens | 0,00 | 0,00 | 0,00 | n. def. |
| davon aus verbundenen Unternehmen | 0,00 | 0,00 | 0,00 | n. def. |
| 12. sonstige Zinsen und ähnliche Erträge | 6.582,84 | 6.362,16 | 220,68 | 3,5 |
| davon aus verbundenen Unternehmen | 0,00 | 0,00 | 0,00 | n. def. |

19.1.2.2 Bundes-Sportförderungsfonds Wien (für das Jahr 2015) - Ergebnisrechnung
 (Beträge in Euro)

Bundes-Sportförderungsfonds Wien (für das Jahr 2015) - Ergebnisrechnung (b)

| Erträge, Aufwendungen | Stand | | Veränderung | |
|---|------------|------------|-------------|---------|
| | 31.12.2015 | 31.12.2014 | In EUR | In % |
| 13. Erträge aus dem Abgang von und der Zuschreibung zu Finanzanlagen und Wertpapieren des Umlaufvermögens | 0,00 | 0,00 | 0,00 | n. def. |
| 14. Aufwendungen aus Finanzanlagen und aus Wertpapieren des Umlaufvermögens | 0,00 | 0,00 | 0,00 | n. def. |
| a) davon Abschreibungen | 0,00 | 0,00 | 0,00 | n. def. |
| b) davon Aufwendungen aus verbundenen Unternehmen | 0,00 | 0,00 | 0,00 | n. def. |
| 15. Zinsen und ähnliche Aufwendungen | 0,00 | 0,00 | 0,00 | n. def. |
| davon betreffend verbundene Unternehmen | 0,00 | 0,00 | 0,00 | n. def. |
| 16. Zwischensumme aus Z 10 bis 15 | 6.582,84 | 6.362,16 | 220,68 | 3,5 |
| 17. Ergebnis der gewöhnlichen Geschäftstätigkeit | 57.801,38 | 111.747,11 | -53.945,73 | -48,3 |
| 18. außerordentliche Erträge | 0,00 | 0,00 | 0,00 | n. def. |
| 19. außerordentliche Aufwendungen | 0,00 | 0,00 | 0,00 | n. def. |
| 20. außerordentliches Ergebnis | 0,00 | 0,00 | 0,00 | n. def. |
| 21. Steuern vom Einkommen und vom Ertrag | 0,00 | 0,00 | 0,00 | n. def. |
| 22. Jahresüberschuss/Jahresfehlbetrag | 57.801,38 | 111.747,11 | -53.945,73 | -48,3 |
| 23. Auflösung unverteilter Rücklagen | 0,00 | 0,00 | 0,00 | n. def. |
| 24. Auflösung von Kapitalrücklagen | 0,00 | 0,00 | 0,00 | n. def. |
| 25. Auflösung von Gewinnrücklagen | 0,00 | 0,00 | 0,00 | n. def. |
| 26. Zuweisung zu unverteilter Rücklagen | 0,00 | 0,00 | 0,00 | n. def. |
| 27. Zuweisung zu Rücklagen Transferleistungen Geschäftsstelle (andere Rücklagen) | 57.801,38 | 111.747,11 | -53.945,73 | -48,3 |
| 28. Gewinnvortrag/Verlustvortrag aus dem Vorjahr | 0,00 | 0,00 | 0,00 | n. def. |
| 29. Bilanzgewinn/Bilanzverlust | 0,00 | 0,00 | 0,00 | n. def. |

**R
I
H**

