



Rechnungshof  
Österreich

Unabhängig und objektiv für Sie.

## Bundesrechnungsabschluss für das Jahr 2021

Zahlenteil:

UG 42 Landwirtschaft, Regionen und Tourismus

---





#### **IMPRESSUM**

Herausgeber:  
Rechnungshof Österreich  
1030 Wien, Dampfschiffstraße 2  
[www.rechnungshof.gv.at](http://www.rechnungshof.gv.at)  
Redaktion und Grafik: Rechnungshof Österreich  
Herausgegeben: Wien, im Juni 2022

#### **AUSKÜNFTE**

Rechnungshof  
Telefon (+43 1) 711 71 – 8063  
E-Mail [info@rechnungshof.gv.at](mailto:info@rechnungshof.gv.at)  
[facebook/RechnungshofAT](https://www.facebook.com/RechnungshofAT)  
Twitter: @RHSprecher

FOTOS

Cover: [istock.com/tomograf](https://www.istock.com/tomograf)

Frau Präsidentin  
Dr. Margit Kraker  
Dampfschiffstraße 2  
1031 Wien

EINGELANGT  
**R**  
**H** 04. MAI 2022  
Der  
Rechnungshof

**Elisabeth Köstinger**  
Bundesministerin

Stubenring 1, 1010 Wien, Österreich

Geschäftszahl: 2022-0.243.986

Ihr Zeichen: 005.005/003-P4-1/21

## **Vollständigkeitserklärung zu den Abschlussrechnungen und Anhangsangaben für das Finanzjahr 2021**

Wien, 28.04.2022

Sehr geehrte Frau Präsidentin des Rechnungshofes Dr. Margit Kraker!

Ich erkläre als zur Aufstellung der Abschlussrechnungen verpflichtetes haushaltsleitendes Organ der Untergliederung 42 „Landwirtschaft, Regionen und Tourismus“ folgendes:

Alle verrechnungspflichtigen Gebarungsfälle wurden im Haushaltsverrechnungssystem erfasst, sämtliche Abschlussrechnungen vollständig und richtig aufgestellt sowie sämtliche haushaltsrechtlichen Vorschriften eingehalten.

### **Abschlussrechnungen**

1. Ich bin meiner Verantwortung für die Aufstellung und Darstellung der Abschlussrechnungen gemäß § 6 Abs. 2 Z 10 sowie § 101 Bundeshaushaltsgesetz 2013 nachgekommen. Insbesondere bin ich dafür verantwortlich, dass die Abschlussrechnungen ein möglichst getreues Bild der finanziellen Lage des Bundes (Vermögens-, Ergebnis- und Finanzlage) in Übereinstimmung mit dem Bundeshaushaltsgesetz 2013, der Bundeshaushaltsverordnung 2013, der Rechnungslegungsverordnung 2013 sowie den sonstigen haushaltsrechtlichen Bestimmungen vermitteln.

2. Die in den Abschlussrechnungen ausgewiesenen Ergebnisse stimmen mit den Verrechnungsaufschreibungen überein.
  
3. Die Gliederung der Abschlussrechnungen entspricht den §§ 3 bis 12 Rechnungslegungsverordnung 2013. Weiters liegen den Abschlussrechnungen alle in den §§ 14 bis 33 Rechnungslegungsverordnung 2013 genannten Nachweise (Anhangangaben) für das darzustellende sowie das vorangegangene Finanzjahr bei.

Mit besten Grüßen

A handwritten signature in green ink, appearing to be 'E. W. ...', written in a cursive style.

## Inhaltsverzeichnis

<b>INHALTSVERZEICHNIS .....</b>	<b>1</b>
<b>I. VORANSCHLAGSVERGLEICHSRECHNUNGEN.....</b>	<b>4</b>
2 VORANSCHLAGSVERGLEICHSRECHNUNG ALLGEMEIN.....	4
2.2.1 VORANSCHLAGSVERGLEICHSRECHNUNG – FINANZIERUNGSHAUSHALT – AUSZAHLUNGEN GESAMT (GB, DB1, DB2).....	4
2.2.2 VORANSCHLAGSVERGLEICHSRECHNUNG – FINANZIERUNGSHAUSHALT – AUSZAHLUNGEN – PERSONAL, DAS FÜR DRITTE LEISTET (GB, DB1, DB2) .....	8
2.3.1 VORANSCHLAGSVERGLEICHSRECHNUNG – FINANZIERUNGSHAUSHALT – EINZAHLUNGEN GESAMT (GB, DB1, DB2).....	10
2.3.2 VORANSCHLAGSVERGLEICHSRECHNUNG – FINANZIERUNGSHAUSHALT – EINZAHLUNGEN - PERSONAL, DAS FÜR DRITTE LEISTET (GB, DB1, DB2) .....	14
2.4 VORANSCHLAGSVERGLEICHSRECHNUNG – FINANZIERUNGSHAUSHALT – SALDO AUS EIN- UND AUSZAHLUNGEN (GB, DB1, DB2) .....	16
2.5.1 VORANSCHLAGSVERGLEICHSRECHNUNG – ERGEBNISHAUSHALT – AUFWENDUNGEN GESAMT (GB, DB1, DB2) .....	20
2.5.2 VORANSCHLAGSVERGLEICHSRECHNUNG – ERGEBNISHAUSHALT – AUFWENDUNGEN – PERSONAL, DAS FÜR DRITTE LEISTET (GB, DB1, DB2).....	24
2.6.1 VORANSCHLAGSVERGLEICHSRECHNUNG – ERGEBNISHAUSHALT – ERTRÄGE GESAMT (GB, DB1, DB2) .....	26
2.6.2 VORANSCHLAGSVERGLEICHSRECHNUNG – ERGEBNISHAUSHALT – ERTRÄGE – PERSONAL, DAS FÜR DRITTE LEISTET (GB, DB1, DB2).....	30
2.7 VORANSCHLAGSVERGLEICHSRECHNUNG – ERGEBNISHAUSHALT – SALDO AUS ERTRÄGEN UND AUFWENDUNGEN (GB, DB1, DB2).....	32
2.8.1 VORANSCHLAGSVERGLEICHSRECHNUNG IN DER GLIEDERUNG DES FINANZIERUNGSHAUSHALTES – ALLGEMEINE GEBARUNG GESAMT .....	36
2.8.2 VORANSCHLAGSVERGLEICHSRECHNUNG IN DER GLIEDERUNG DES FINANZIERUNGSHAUSHALTES NACH KONTOKENNZIFFERN - AUSZAHLUNGEN/EINZAHLUNGEN.....	64
2.10.1 VORANSCHLAGSVERGLEICHSRECHNUNG IN DER GLIEDERUNG DES FINANZIERUNGSHAUSHALTES – PERSONAL, DAS FÜR DRITTE LEISTET ALLGEMEIN .....	156
2.10.2 VORANSCHLAGSVERGLEICHSRECHNUNG IN DER GLIEDERUNG DES FINANZIERUNGSHAUSHALTES NACH KONTOKENNZIFFERN – AUSZAHLUNGEN/EINZAHLUNGEN – PERSONAL, DAS FÜR DRITTE LEISTET.....	160
2.11.1 VORANSCHLAGSVERGLEICHSRECHNUNG IN DER GLIEDERUNG DES ERGEBNISHAUSHALTES ALLGEMEIN .....	170
2.11.2 VORANSCHLAGSVERGLEICHSRECHNUNG IN DER GLIEDERUNG DES ERGEBNISHAUSHALTES NACH KONTOKENNZIFFER – AUFWENDUNGEN/ERTRÄGE.....	198
2.12.1 VORANSCHLAGSVERGLEICHSRECHNUNG IN DER GLIEDERUNG DES ERGEBNISHAUSHALTES – PERSONAL, DAS FÜR DRITTE LEISTET ALLGEMEIN .....	274
2.12.2 VORANSCHLAGSVERGLEICHSRECHNUNG IN DER GLIEDERUNG DES ERGEBNISHAUSHALTES NACH KONTOKENNZIFFERN – AUFWENDUNGEN/ERTRÄGE – PERSONAL, DAS FÜR DRITTE LEISTET .....	278
2.13.1 VERÄNDERUNG DER VORANSCHLAGSWERTE 2021 - FINANZIERUNGSHAUSHALT – AUSZAHLUNGEN.....	288
2.13.2 VERÄNDERUNG DER VORANSCHLAGSWERTE 2021 - FINANZIERUNGSHAUSHALT – EINZAHLUNGEN.....	292
2.13.3 VERÄNDERUNG DER VORANSCHLAGSWERTE 2021 - ERGEBNISHAUSHALT – AUFWENDUNGEN .....	296
2.13.4 VERÄNDERUNG DER VORANSCHLAGSWERTE 2021 - ERGEBNISHAUSHALT – ERTRÄGE.....	300
3 VORANSCHLAGSVERGLEICHSRECHNUNG NACH MVAG .....	304
3.1 FINANZIERUNGSRECHNUNG NACH MVAG – ALLGEMEINE GEBARUNG (GB, DB1, DB2) .....	304
3.3 ERGEBNISRECHNUNG NACH MVAG (GB, DB1, DB2) .....	308
3.4.1 SUMMARISCHE AUFGLIEDERUNG DER FINANZIERUNGSRECHNUNG – ALLGEMEINE GEBARUNG NACH MVAG UND AB – EIN- UND AUSZAHLUNGEN GESAMT (GB, DB1, DB2) .....	312
3.4.2 SUMMARISCHE AUFGLIEDERUNG DER FINANZIERUNGSRECHNUNG – ALLGEMEINE GEBARUNG NACH MVAG UND AB – EIN- UND AUSZAHLUNGEN GEGLIEDERT (GB, DB1, DB2) .....	314
3.6.1 SUMMARISCHE AUFGLIEDERUNG DER ERGEBNISRECHNUNG NACH MVAG UND AB – ERTRÄGE UND AUFWENDUNGEN GESAMT (GB, DB1, DB2) .....	320
3.6.2 SUMMARISCHE AUFGLIEDERUNG DER ERGEBNISRECHNUNG NACH MVAG UND AB – ERTRÄGE UND AUFWENDUNGEN GEGLIEDERT (GB, DB1, DB2).....	322
4 VERPFLICHTUNGEN UND BERECHTIGUNGEN .....	326
4.1 VERPFLICHTUNGEN (GB, DB1, DB2) – ALLGEMEINE GEBARUNG .....	326
4.1.1 VERPFLICHTUNGEN (GB, DB1, DB2) – PERSONAL, DAS FÜR DRITTE LEISTET .....	330
4.1.2 VERPFLICHTUNGEN ZULASTEN KÜNFTIGER FINANZJAHRE NACH FINANZJAHREN (GB, DB1, DB2) – ALLGEMEINE GEBARUNG.....	332

4.1.3 VERPFLICHTUNGEN ZULASTEN KÜNFTIGER FINANZJAHRE NACH FINANZJAHREN – (GB, DB1, DB2) PERSONAL, DAS FÜR DRITTE LEISTET.....	336
4.2 BERECHTIGUNGEN (GB, DB1, DB2) – ALLGEMEINE GEBARUNG .....	338
4.2.1 BERECHTIGUNGEN (GB, DB1, DB2) – PERSONAL, DAS FÜR DRITTE LEISTET .....	340
4.2.2 BERECHTIGUNGEN ZU GUNSTEN KÜNFTIGER FINANZJAHRE NACH FINANZJAHREN (GB, DB1, DB2) – ALLGEMEINE GEBARUNG.....	342
4.2.3 BERECHTIGUNGEN ZU GUNSTEN KÜNFTIGER FINANZJAHREN NACH FINANZJAHREN (GB, DB1, DB2) – PERSONAL, DAS FÜR DRITTE LEISTET.....	344
5 RÜCKLAGEN .....	346
5.1 RÜCKLAGENSPIEGEL GESAMT.....	346
5.2 RÜCKLAGENSTAND JE GB, DB1 UND DB2 .....	348
5.3.1 RÜCKLAGENSPIEGEL - DETAILBUDGETRÜCKLAGEN.....	352
5.3.2 RÜCKLAGENSPIEGEL – VARIABLE AUSZAHLUNGSRÜCKLAGEN.....	354
5.3.4 RÜCKLAGENSPIEGEL – ZWECKGEBUNDENE EINZAHLUNGSRÜCKLAGEN.....	356
5.4 NACHWEIS ÜBER DIE RÜCKLAGEN JE DETAILBUDGET .....	358
5.7 NACHWEIS ÜBER DIE RÜCKLAGEN ZWECKGEBUNDENER EINZAHLUNGEN .....	362
<b>II. ABSCHLUSSRECHNUNGEN 2021 .....</b>	<b>368</b>
1. VERMÖGENSRECHNUNG – KURZFASSUNG.....	368
2. ERGEBNISRECHNUNG – KURZFASSUNG .....	418
3. FINANZIERUNGSRECHNUNG - KURZFASSUNG .....	444
4. VERMÖGENSRECHNUNG – LANGFASSUNG.....	542
5. ERGEBNISRECHNUNG – LANGFASSUNG.....	668
6. FINANZIERUNGSRECHNUNG – LANGFASSUNG .....	768
<b>III. ANHÄNGE ZUM BUNDESRECHNUNGSABSCHLUSS 2021 - JAHRESABSCHLUSSRECHNUNGEN.....</b>	<b>956</b>
1 SACHANLAGEN UND IMMATERIELLE VERMÖGENSWERTE (A.II).....	956
1.1 ANLAGENSPIEGEL NACH UNTERGLIEDERUNG UND GLOBALBUDGET .....	956
1.2 AUFGLIEDERUNG NACH DB2 .....	978
2 LEASINGVERHÄLTNISSE UND MIETVERHÄLTNISSE .....	994
2.1 ÜBERSICHT ÜBER DIE ENTWICKLUNG DER BUCHWERTE VON LEASING-/MIETOBJEKTEN (FINANZIERUNGS-LEASING BEIM LEASINGNEHMER/MIETER) .....	994
2.2 ÜBERSICHT ÜBER DIE SUMME DER KÜNFTIGEN MINDESTLEASING-/MIETZAHLUNGEN AUF GRUND VON UNKÜNDBAREN LEASING-/MIETVERHÄLTNISSEN (OPERATING-LEASING BEIM LEASINGNEHMER/MIETER).....	996
5 FORDERUNGEN (A.V, B.II) .....	998
5.1 FORDERUNGSSPIEGEL NACH LAUFZEIT UND TEILSEKTOREN .....	998
5.2 AUFGLIEDERUNG DER FORDERUNGEN NACH DETAILBUDGETS.....	1002
5.3 AUFGLIEDERUNG DER SONSTIGEN FORDERUNGEN NACH DETAILBUDGETS.....	1008
6 VORRÄTE (B.III) .....	1014
6.1 VORRATSSPIEGEL - AUFGLIEDERUNG NACH DETAILBUDGETS DB1 UND DB2.....	1014
8 VERBINDLICHKEITEN (D.II, E.II) .....	1018
8.1 VERBINDLICHKEITEN NACH GLOBALBUDGETS .....	1018
8.2 AUFGLIEDERUNG DER VERBINDLICHKEITEN NACH DETAILBUDGETS .....	1024
8.3 AUFGLIEDERUNG DER SONSTIGEN VERBINDLICHKEITEN NACH DETAILBUDGETS .....	1034
9 RÜCKSTELLUNGEN (D.III, E.III).....	1040
9.1 RÜCKSTELLUNGSSPIEGEL UNTERGLIEDERUNG.....	1040
9.2 ÜBERSICHT ÜBER DIE ENTWICKLUNG DER RÜCKSTELLUNGEN.....	1042
9.3 RÜCKSTELLUNGEN – AUFGLIEDERUNG NACH DETAILBUDGETS.....	1046
11 INFORMATION ÜBER DAS PERSONAL DES BUNDES.....	1050
11.1.1 ÜBERSICHT ÜBER DAS PERSONAL DES BUNDES - VOR BMG-NOVELLE (01.01.2021 – 31.01.2021).....	1050
11.1.2 ÜBERSICHT ÜBER DAS PERSONAL DES BUNDES - NACH BMG-NOVELLE (01.02.2021 – 31.12.2021).....	1052
11.2 ÜBERSICHT ÜBER DAS PERSONAL DER UNTERGLIEDERUNG.....	1054
11.3 ÜBERSICHT ÜBER DAS PERSONAL NACH VERWENDUNGS- UND FUNKTIONSGRUPPEN .....	1056

14 AUFWENDUNGEN UND AUSZAHLUNGEN .....	1062
14.1 ÜBERSICHT ÜBER AUFWENDUNGEN NACH GLOBALBUDGET – GESAMT .....	1062
14.2 ÜBERSICHT ÜBER AUSZAHLUNGEN NACH GLOBALBUDGET – GESAMT .....	1070
15 ANGABEN ZU VERGÜTUNGEN VON SCHLÜSSELPERSONEN DES MANAGEMENTS .....	1078
15.1 VERGÜTUNGEN VON SCHLÜSSELPERSONEN DES MANAGEMENTS - BUNDESEBENE UND GLOBALBUDGETEBENE .....	1078
19 ABSCHLUSSRECHNUNGEN DER VOM BUND VERWALTETEN RECHTSTRÄGER .....	1080
19.1.1.1 AGRARMARKT AUSTRIA (GESAMT) (FÜR DAS JAHR 2020) - VERMÖGENSRECHNUNG .....	1080
19.1.1.2 AGRARMARKT AUSTRIA (HAUSHALTSBEREICH) (FÜR DAS JAHR 2020) - VERMÖGENSRECHNUNG .....	1082
19.1.1.3 AGRARMARKT AUSTRIA (HAUSHALTSBEREICH) (FÜR DAS JAHR 2020) - ERGEBNISRECHNUNG .....	1084
19.1.1.4 AGRARMARKT AUSTRIA (ZWECKBEREICH) (FÜR DAS JAHR 2020) - VERMÖGENSRECHNUNG .....	1086
19.1.1.5 AGRARMARKT AUSTRIA (ZWECKBEREICH) (FÜR DAS JAHR 2020) - ERGEBNISRECHNUNG .....	1090
19.1.2.1 BUNDESFORSCHUNGS- UND AUSBILDUNGSZENTRUM FÜR WALD, NATURGEFAHREN UND LANDSCHAFT (2020) - VERMÖGENSRECHNUNG .....	1092
19.1.2.2 BUNDESFORSCHUNGS- UND AUSBILDUNGSZENTRUM FÜR WALD, NATURGEFAHREN UND LANDSCHAFT (2020) - ERGEBNISRECHNUNG .....	1094
19.1.3.1 UMWELT- UND WASSERWIRTSCHAFTSFONDS - VERMÖGENSRECHNUNG .....	1096
19.1.3.2 UMWELT- UND WASSERWIRTSCHAFTSFONDS - ERGEBNISRECHNUNG .....	1100
19.2 ÜBERSICHT HAFTUNGEN, VERBINDLICHKEITEN .....	1102
19.3 ÜBERSICHT FORDERUNGEN, VERBINDLICHKEITEN .....	1104
19.4 DETAILDARSTELLUNG FORDERUNGEN UND VERBINDLICHKEITEN GEGEN DEN SEKTOR STAAT .....	1106

I. VORANSCHLAGSVERGLEICHSRECHNUNGEN

**2.2.1 Voranschlagsvergleichsrechnung – Finanzierungshaushalt – Auszahlungen gesamt  
(GB, DB1, DB2)**  
(Beträge in Euro)

Voranschlagsvergleichsrechnung – Finanzierungshaushalt – Auszahlungen gesamt (GB, DB1, DB2) (a)

UG 42 - Landwirtschaft, Regionen und Tourismus				
GB DB1 DB2	Bezeichnung	Voranschlag	Auszahlung	Abweichung
	Allgemeine Gebarung			
42.01	Steuerung und Services			
42.01.01	Zentralstelle			
42.01.01.00	Zentralstelle	107.030.000,00	102.718.497,47	-4.311.502,53
	Zentralstelle	107.030.000,00	102.718.497,47	-4.311.502,53
42.01.02	Beteiligungen			
42.01.02.00	Beteiligungen	75.329.000,00	79.860.950,00	4.531.950,00
	Beteiligungen	75.329.000,00	79.860.950,00	4.531.950,00
42.01.03	Zivildienst			
42.01.03.00	Zivildienst	60.177.000,00	57.149.574,89	-3.027.425,11
	Zivildienst	60.177.000,00	57.149.574,89	-3.027.425,11
	Steuerung und Services	242.536.000,00	239.729.022,36	-2.806.977,64
42.02	Landwirtschaft, Regionalpolitik und Tourismus			
42.02.01	Ländliche Entwicklung			
42.02.01.01	Ländliche Entwicklung - EU, varia- bel	674.869.000,00	654.816.742,35	-20.052.257,65
42.02.01.02	Ländliche Entwicklung - Bund	316.259.000,00	280.090.570,88	-36.168.429,12
	Ländliche Entwicklung	991.128.000,00	934.907.313,23	-56.220.686,77
42.02.02	Marktordnungsmaßnahmen und Fischerei			
42.02.02.01	Marktordnungsmaßnahmen und Fischerei - EU, variabel	702.681.000,00	700.412.205,57	-2.268.794,43
42.02.02.02	Marktordnungsmaßnahmen und Fischerei - Bund	13.906.000,00	116.156.269,61	102.250.269,61
	Marktordnungsmaßnahmen und Fischerei	716.587.000,00	816.568.475,18	99.981.475,18
42.02.03	Forschung und Sonstige Maßnah- men			
42.02.03.00	Forschung und Sonstige Maßnah- men	75.946.000,00	70.498.405,15	-5.447.594,85
	Forschung und Sonstige Maßnah- men	75.946.000,00	70.498.405,15	-5.447.594,85
42.02.04	Dienststellen/Landwirtschaft			
42.02.04.01	Landwirtschaftliche Schulen	111.020.000,00	108.317.729,84	-2.702.270,16
42.02.04.02	Landwirtschaftliche Hochschule	5.521.000,00	5.661.554,67	140.554,67
42.02.04.03	Landwirtschaftliche Bundesanstal- ten	3.670.000,00	3.859.757,95	189.757,95
42.02.04.04	HBLFA für Gartenbau und Österrei- chische Bundesgärten		-768,34	-768,34
	Dienststellen/Landwirtschaft	120.211.000,00	117.838.274,12	-2.372.725,88
42.02.05	Dienststellen/Wein			
42.02.05.01	HBLA für Wein- und Obstbau Klos- terneuburg	10.621.000,00	10.800.470,94	179.470,94



Voranschlagsvergleichsrechnung – Finanzierungshaushalt – Auszahlungen gesamt (GB, DB1, DB2) (b)

UG 42 - Landwirtschaft, Regionen und Tourismus				
Budgetkorrektur	Korrigiertes Budget	Jahresfinanzierungs- voranschlagsrest	Verpflichtungen	Verbindlichkeiten
-1.732.000,00	105.298.000,00	2.579.502,53	415.727,34	28.125,85
-1.732.000,00	105.298.000,00	2.579.502,53	415.727,34	28.125,85
4.532.000,00	79.861.000,00	50,00		
4.532.000,00	79.861.000,00	50,00		
	60.177.000,00	3.027.425,11	1.910,68	799,36
	60.177.000,00	3.027.425,11	1.910,68	799,36
2.800.000,00	245.336.000,00	5.606.977,64	417.638,02	28.925,21
	674.869.000,00	20.052.257,65	19.407.366,70	
	316.259.000,00	36.168.429,12		
	991.128.000,00	56.220.686,77	19.407.366,70	
	702.681.000,00	2.268.794,43		
121.522.000,00	135.428.000,00	19.271.730,39		
121.522.000,00	838.109.000,00	21.540.524,82		
-1.850.000,00	74.096.000,00	3.597.594,85	2.198.729,19	
-1.850.000,00	74.096.000,00	3.597.594,85	2.198.729,19	
-423.680,00	110.596.320,00	2.278.590,16	90.826,01	46.673,28
170.000,00	5.691.000,00	29.445,33		540,00
203.680,00	3.873.680,00	13.922,05		
		768,34		
-50.000,00	120.161.000,00	2.322.725,88	90.826,01	47.213,28
200.000,00	10.821.000,00	20.529,06		2.822,31

I. VORANSCHLAGSVERGLEICHSRECHNUNGEN

**2.2.1 Voranschlagsvergleichsrechnung – Finanzierungshaushalt – Auszahlungen gesamt  
(GB, DB1, DB2)**  
(Beträge in Euro)

Voranschlagsvergleichsrechnung – Finanzierungshaushalt – Auszahlungen gesamt (GB, DB1, DB2) (c)

UG 42 - Landwirtschaft, Regionen und Tourismus				
GB DB1 DB2	Bezeichnung	Voranschlag	Auszahlung	Abweichung
42.02.05.02	Bundesamt für Weinbau	5.500.000,00	5.455.140,60	-44.859,40
42.02.05.03	Bundeskellereiinspektion	2.560.000,00	2.438.856,20	-121.143,80
	Dienststellen/Wein	18.681.000,00	18.694.467,74	13.467,74
42.02.06	Tourismus			
42.02.06.00	Tourismus	54.158.000,00	279.120.642,76	224.962.642,76
	Tourismus	54.158.000,00	279.120.642,76	224.962.642,76
42.02.07	Telekommunikation			
42.02.07.00	Telekommunikation	280.735.000,00	101.181.194,33	-179.553.805,67
	Telekommunikation	280.735.000,00	101.181.194,33	-179.553.805,67
42.02.08	Fernmeldebehörden/ Funküberwachung			
42.02.08.00	Fernmeldebehörden/ Funküberwachung	8.000.000,00	5.546.628,71	-2.453.371,29
	Fernmeldebehörden/ Funküberwachung	8.000.000,00	5.546.628,71	-2.453.371,29
42.02.09	Sicherheitsforschung			
42.02.09.00	Sicherheitsforschung	7.500.000,00	18.532.767,87	11.032.767,87
	Sicherheitsforschung	7.500.000,00	18.532.767,87	11.032.767,87
42.02.10	Bergbau			
42.02.10.00	Bergbau	201.000,00	73.387,71	-127.612,29
	Bergbau	201.000,00	73.387,71	-127.612,29
	Landwirtschaft, Regionalpolitik und Tourismus	2.273.147.000,00	2.362.961.556,80	89.814.556,80
42.03	Forst-, Wasserressourcen und Naturgefahrenmanagement			
42.03.01	Forst			
42.03.01.01	Wildbach- und Lawinerverbauung - Projekte	141.543.000,00	136.693.658,30	-4.849.341,70
42.03.01.03	Forstschulen	11.738.000,00	12.526.111,64	788.111,64
42.03.01.04	Forschung und Sonstige Maßnahmen Forst	164.600.000,00	31.743.480,23	-132.856.519,77
	Forst	317.881.000,00	180.963.250,17	-136.917.749,83
42.03.02	Wasser			
42.03.02.01	Schutzwasserbau	106.278.000,00	105.999.535,87	-278.464,13
42.03.02.02	Öffentliches Wassergut	760.000,00	1.426.522,12	666.522,12
42.03.02.03	Notstandspolizeiliche Maßnahmen	800.000,00	166.904,11	-633.095,89
42.03.02.04	Planung, Forschung und Sonstige Maßnahmen	4.800.000,00	3.964.177,17	-835.822,83
42.03.02.05	Bundesamt für Wasserwirtschaft	5.740.000,00	6.668.832,31	928.832,31
42.03.02.06	Siedlungswasserwirtschaft	316.706.000,00	312.232.300,68	-4.473.699,32
	Wasser	435.084.000,00	430.458.272,26	-4.625.727,74
	Forst-, Wasserressourcen und Naturgefahrenmanagement	752.965.000,00	611.421.522,43	-141.543.477,57
	Summe	3.268.648.000,00	3.214.112.101,59	-54.535.898,41

Voranschlagsvergleichsrechnung – Finanzierungshaushalt – Auszahlungen gesamt (GB, DB1, DB2) (d)

UG 42 - Landwirtschaft, Regionen und Tourismus				
Budgetkorrektur	Korrigiertes Budget	Jahresfinanzierungs- voranschlagsrest	Verpflichtungen	Verbindlichkeiten
77.000,00	5.577.000,00	121.859,40		
-77.000,00	2.483.000,00	44.143,80		328,26
200.000,00	18.881.000,00	186.532,26		3.150,57
451.828.000,00	505.986.000,00	226.865.357,24	14.967.226,10	
451.828.000,00	505.986.000,00	226.865.357,24	14.967.226,10	
	280.735.000,00	179.553.805,67	4.235.722,62	
	280.735.000,00	179.553.805,67	4.235.722,62	
-1.500.000,00	6.500.000,00	953.371,29	186.045,05	25.636,21
-1.500.000,00	6.500.000,00	953.371,29	186.045,05	25.636,21
12.935.364,00	20.435.364,00	1.902.596,13	1.088.296,60	
12.935.364,00	20.435.364,00	1.902.596,13	1.088.296,60	
	201.000,00	127.612,29	47.319,89	
	201.000,00	127.612,29	47.319,89	
583.085.364,00	2.856.232.364,00	493.270.807,20	42.221.532,16	76.000,06
-700.000,00	140.843.000,00	4.149.341,70	76,95	84,36
1.000.000,00	12.738.000,00	211.888,36	29.777,73	5.334,47
300.000,00	164.900.000,00	133.156.519,77	1.636.371,86	81.581,63
600.000,00	318.481.000,00	137.517.749,83	1.666.226,54	87.000,46
-183.000,00	106.095.000,00	95.464,13	30.804,19	
668.600,00	1.428.600,00	2.077,88		
-618.600,00	181.400,00	14.495,89		4.242,40
-790.173,33	4.009.826,67	45.649,50		
923.173,33	6.663.173,33	-5.658,98		319,90
	316.706.000,00	4.473.699,32		
	435.084.000,00	4.625.727,74	30.804,19	4.562,30
600.000,00	753.565.000,00	142.143.477,57	1.697.030,73	91.562,76
586.485.364,00	3.855.133.364,00	641.021.262,41	44.336.200,91	196.488,03

I. VORANSCHLAGSVERGLEICHSRECHNUNGEN

**2.2.2 Voranschlagsvergleichsrechnung – Finanzierungshaushalt – Auszahlungen – Personal, das für Dritte leistet (GB, DB1, DB2)**

(Beträge in Euro)

Voranschlagsvergleichsrechnung – Finanzierungshaushalt – Auszahlungen – Personal, das für Dritte leistet (GB, DB1, DB2) (a)

UG 42 - Landwirtschaft, Regionen und Tourismus				
GB DB1 DB2	Bezeichnung	Voranschlag	Auszahlung	Abweichung
	Personal, das für Dritte leistet			
42.01	Steuerung und Services			
42.01.91	Personalämter des BMLRT			
42.01.91.01	Bundesversuchswirtschaften GesmbH	130.000,00	100.452,93	-29.547,07
42.01.91.02	Spanische Hofreitschule - Bundesg.Piber	550.000,00	341.178,63	-208.821,37
42.01.91.03	Umweltbundesamt		52.343,36	52.343,36
42.01.91.04	Ernährungsagentur	9.500.000,00	8.241.588,79	-1.258.411,21
42.01.91.05	Agrarmarkt Austria	130.000,00	114.022,79	-15.977,21
42.01.91.06	Bundesamt und Forschungszentrum für Wald	6.000.000,00	5.241.484,76	-758.515,24
	Personalämter des BMLRT	16.310.000,00	14.091.071,26	-2.218.928,74
	Steuerung und Services	16.310.000,00	14.091.071,26	-2.218.928,74
	Summe	16.310.000,00	14.091.071,26	-2.218.928,74

Vorschlagsvergleichsrechnung – Finanzierungshaushalt – Auszahlungen – Personal, das für Dritte leistet (GB, DB1, DB2) (b)

UG 42 - Landwirtschaft, Regionen und Tourismus				
Budgetkorrektur	Korrigiertes Budget	Jahresfinanzierungs- voranschlagsrest	Verpflichtungen	Verbindlichkeiten
	130.000,00	29.547,07		
	550.000,00	208.821,37		
		-52.343,36		
	9.500.000,00	1.258.411,21		
	130.000,00	15.977,21		
	6.000.000,00	758.515,24	44,00	
	16.310.000,00	2.218.928,74	44,00	
	16.310.000,00	2.218.928,74	44,00	
	16.310.000,00	2.218.928,74	44,00	

I. VORANSCHLAGSVERGLEICHRECHNUNGEN

**2.3.1 Voranschlagsvergleichsrechnung – Finanzierungshaushalt – Einzahlungen gesamt (GB, DB1, DB2)**  
(Beträge in Euro)

Voranschlagsvergleichsrechnung – Finanzierungshaushalt – Einzahlungen gesamt (GB, DB1, DB2) (a)

UG 42 - Landwirtschaft, Regionen und Tourismus				
GB DB1 DB2	Bezeichnung	Voranschlag	Einzahlung	Abweichung
	Allgemeine Gebarung			
42.01	Steuerung und Services			
42.01.01	Zentralstelle			
42.01.01.00	Zentralstelle	500.000,00	339.923,52	-160.076,48
	Zentralstelle	500.000,00	339.923,52	-160.076,48
42.01.02	Beteiligungen			
42.01.02.00	Beteiligungen	15.099.000,00	4.006.240,00	-11.092.760,00
	Beteiligungen	15.099.000,00	4.006.240,00	-11.092.760,00
42.01.03	Zivildienst			
42.01.03.00	Zivildienst	4.000.000,00	4.001.440,96	1.440,96
	Zivildienst	4.000.000,00	4.001.440,96	1.440,96
	Steuerung und Services	19.599.000,00	8.347.604,48	-11.251.395,52
42.02	Landwirtschaft, Regionalpolitik und Tourismus			
42.02.02	Marktordnungsmaßnahmen und Fischerei			
42.02.02.02	Marktordnungsmaßnahmen und Fischerei - Bund	500.000,00	50.937.679,01	50.437.679,01
	Marktordnungsmaßnahmen und Fischerei	500.000,00	50.937.679,01	50.437.679,01
42.02.03	Forschung und Sonstige Maßnahmen			
42.02.03.00	Forschung und Sonstige Maßnahmen	250.000,00	315.000,00	65.000,00
	Forschung und Sonstige Maßnahmen	250.000,00	315.000,00	65.000,00
42.02.04	Dienststellen/Landwirtschaft			
42.02.04.01	Landwirtschaftliche Schulen	14.300.000,00	10.611.697,43	-3.688.302,57
42.02.04.02	Landwirtschaftliche Hochschule	30.000,00	30.825,93	825,93
42.02.04.03	Landwirtschaftliche Bundesanstalten			
		200.000,00	274.009,29	74.009,29
42.02.04.04	HBLFA für Gartenbau und Österreichische Bundesgärten		375,00	375,00
	Dienststellen/Landwirtschaft	14.530.000,00	10.916.907,65	-3.613.092,35
42.02.05	Dienststellen/Wein			
42.02.05.01	HBLA für Wein- und Obstbau Klosterneuburg	1.100.000,00	865.912,71	-234.087,29
42.02.05.02	Bundesamt für Weinbau	2.000.000,00	2.074.575,81	74.575,81
42.02.05.03	Bundeskellereiinspektion	60.000,00	40.993,30	-19.006,70
	Dienststellen/Wein	3.160.000,00	2.981.481,82	-178.518,18
42.02.06	Tourismus			
42.02.06.00	Tourismus		221.828.570,66	221.828.570,66
	Tourismus		221.828.570,66	221.828.570,66

Vorschlagsvergleichsrechnung – Finanzierungshaushalt – Einzahlungen gesamt (GB, DB1, DB2) (b)

UG 42 - Landwirtschaft, Regionen und Tourismus				
Budgetkorrektur	Korrigiertes Budget	Jahresfinanzierungs- voranschlagsrest	Berechtigungen	Forderungen
	500.000,00	-160.076,48		4.106.833,65
	500.000,00	-160.076,48		4.106.833,65
	15.099.000,00	-11.092.760,00		
	15.099.000,00	-11.092.760,00		
	4.000.000,00	1.440,96		
	4.000.000,00	1.440,96		
	19.599.000,00	-11.251.395,52		4.106.833,65
52.811.000,00	53.311.000,00	-2.373.320,99		
52.811.000,00	53.311.000,00	-2.373.320,99		
	250.000,00	65.000,00		
	250.000,00	65.000,00		
	14.300.000,00	-3.688.302,57	188.087,66	208.427,28
	30.000,00	825,93	1.617,93	300,00
	200.000,00	74.009,29	4.542,12	9.450,00
		375,00		-2.500,00
	14.530.000,00	-3.613.092,35	194.247,71	215.677,28
	1.100.000,00	-234.087,29	2.900,00	8.965,23
	2.000.000,00	74.575,81		43.018,61
	60.000,00	-19.006,70	956,79	33,46
	3.160.000,00	-178.518,18	3.856,79	52.017,30
448.628.000,00	448.628.000,00	-226.799.429,34		
448.628.000,00	448.628.000,00	-226.799.429,34		

I. VORANSCHLAGSVERGLEICHSRECHNUNGEN

**2.3.1 Voranschlagsvergleichsrechnung – Finanzierungshaushalt – Einzahlungen gesamt  
(GB, DB1, DB2)**

(Beträge in Euro)

Voranschlagsvergleichsrechnung – Finanzierungshaushalt – Einzahlungen gesamt (GB, DB1, DB2) (c)

UG 42 - Landwirtschaft, Regionen und Tourismus				
GB DB1 DB2	Bezeichnung	Voranschlag	Einzahlung	Abweichung
42.02.08	Fernmeldebehörden/Funküberwachung			
42.02.08.00	Fernmeldebehörden/Funküberwachung	27.244.000,00	84.948.244,48	57.704.244,48
	Fernmeldebehörden/Funküberwachung	27.244.000,00	84.948.244,48	57.704.244,48
42.02.10	Bergbau			
42.02.10.00	Bergbau	65.040.000,00	65.682.547,67	642.547,67
	Bergbau	65.040.000,00	65.682.547,67	642.547,67
	Landwirtschaft, Regionalpolitik und Tourismus	110.724.000,00	437.610.431,29	326.886.431,29
42.03	Forst-, Wasserressourcen und Naturgefahrenmanagement			
42.03.01	Forst			
42.03.01.01	Wildbach- und Lawinenverbauung - Projekte	98.000.000,00	98.138.818,16	138.818,16
42.03.01.03	Forstschulen	1.700.000,00	1.037.498,45	-662.501,55
42.03.01.04	Forschung und Sonstige Maßnahmen Forst	200.000,00	1.529.421,06	1.329.421,06
	Forst	99.900.000,00	100.705.737,67	805.737,67
42.03.02	Wasser			
42.03.02.01	Schutzwasserbau	84.430.000,00	84.430.000,00	
42.03.02.02	Öffentliches Wassergut	2.200.000,00	2.644.633,60	444.633,60
42.03.02.03	Notstandspolizeiliche Maßnahmen	400.000,00	129.292,08	-270.707,92
42.03.02.04	Planung, Forschung und Sonstige Maßnahmen		22.392,40	22.392,40
42.03.02.05	Bundesamt für Wasserwirtschaft	350.000,00	697.990,44	347.990,44
42.03.02.06	Siedlungswasserwirtschaft	316.606.000,00	312.142.347,93	-4.463.652,07
	Wasser	403.986.000,00	400.066.656,45	-3.919.343,55
	Forst-, Wasserressourcen und Naturgefahrenmanagement	503.886.000,00	500.772.394,12	-3.113.605,88
	Summe	634.209.000,00	946.730.429,89	312.521.429,89



Vorschlagsvergleichsrechnung – Finanzierungshaushalt – Einzahlungen gesamt (GB, DB1, DB2) (d)

UG 42 - Landwirtschaft, Regionen und Tourismus				
Budgetkorrektur	Korrigiertes Budget	Jahresfinanzierungs- voranschlagsrest	Berechtigungen	Forderungen
	27.244.000,00	57.704.244,48		955.182,85
	27.244.000,00	57.704.244,48		955.182,85
	65.040.000,00	642.547,67		966,00
	65.040.000,00	642.547,67		966,00
501.439.000,00	612.163.000,00	-174.552.568,71	198.104,50	1.223.843,43
	98.000.000,00	138.818,16	941,17	4.509,07
	1.700.000,00	-662.501,55		-934,08
	200.000,00	1.329.421,06		3.883,10
	99.900.000,00	805.737,67	941,17	7.458,09
	84.430.000,00			
	2.200.000,00	444.633,60		7.039,30
	400.000,00	-270.707,92	3.133.608,55	4.754.461,13
		22.392,40		13.800,00
	350.000,00	347.990,44		8.011,00
	316.606.000,00	-4.463.652,07		
	403.986.000,00	-3.919.343,55	3.133.608,55	4.783.311,43
	503.886.000,00	-3.113.605,88	3.134.549,72	4.790.769,52
501.439.000,00	1.135.648.000,00	-188.917.570,11	3.332.654,22	10.121.446,60

I. VORANSCHLAGSVERGLEICHSCHEUNUNGEN

**2.3.2 Voranschlagsvergleichsrechnung – Finanzierungshaushalt – Einzahlungen - Personal, das für Dritte leistet (GB, DB1, DB2)**

(Beträge in Euro)

Voranschlagsvergleichsrechnung – Finanzierungshaushalt – Einzahlungen - Personal, das für Dritte leistet (GB, DB1, DB2) (a)

UG 42 - Landwirtschaft, Regionen und Tourismus				
GB DB1 DB2	Bezeichnung	Voranschlag	Einzahlung	Abweichung
	Personal, das für Dritte leistet			
42.01	Steuerung und Services			
42.01.91	Personalämter des BMLRT			
42.01.91.01	Bundesversuchswirtschaften GesmbH	130.000,00	100.452,93	-29.547,07
42.01.91.02	Spanische Hofreitschule - Bundesg.Piber	550.000,00	341.178,63	-208.821,37
42.01.91.03	Umweltbundesamt		52.343,36	52.343,36
42.01.91.04	Ernährungsagentur	9.500.000,00	8.241.588,79	-1.258.411,21
42.01.91.05	Agrarmarkt Austria	130.000,00	114.022,79	-15.977,21
42.01.91.06	Bundesamt und Forschungszentrum für Wald	6.000.000,00	5.241.484,76	-758.515,24
	Personalämter des BMLRT	16.310.000,00	14.091.071,26	-2.218.928,74
	Steuerung und Services	16.310.000,00	14.091.071,26	-2.218.928,74
	Summe	16.310.000,00	14.091.071,26	-2.218.928,74

Vorschlagsvergleichsrechnung – Finanzierungshaushalt – Einzahlungen - Personal, das für Dritte leistet (GB, DB1, DB2) (b)

UG 42 - Landwirtschaft, Regionen und Tourismus				
Budgetkorrektur	Korrigiertes Budget	Jahresfinanzierungs- voranschlagsrest	Berechtigungen	Forderungen
	130.000,00	-29.547,07		10.547,14
	550.000,00	-208.821,37		342.408,02
		52.343,36		
	9.500.000,00	-1.258.411,21		
	130.000,00	-15.977,21		
	6.000.000,00	-758.515,24		4.104.859,08
	16.310.000,00	-2.218.928,74		4.457.814,24
	16.310.000,00	-2.218.928,74		4.457.814,24
	16.310.000,00	-2.218.928,74		4.457.814,24

I. VORANSCHLAGSVERGLEICHSRECHNUNGEN

**2.4 Voranschlagsvergleichsrechnung – Finanzierungshaushalt – Saldo aus Ein- und Auszahlungen (GB, DB1, DB2)**

(Beträge in Euro)

Voranschlagsvergleichsrechnung – Finanzierungshaushalt – Saldo aus Ein- und Auszahlungen (GB, DB1, DB2) (a)

UG 42 - Landwirtschaft, Regionen und Tourismus			
GB DB1 DB2	Bezeichnung	Voranschlag	Nettofinanzierungs- saldo
	Allgemeine Gebarung		
42.01	Steuerung und Services		
42.01.01	Zentralstelle		
42.01.01.00	Zentralstelle	106.530.000,00	102.378.573,95
	Zentralstelle	106.530.000,00	102.378.573,95
42.01.02	Beteiligungen		
42.01.02.00	Beteiligungen	60.230.000,00	75.854.710,00
	Beteiligungen	60.230.000,00	75.854.710,00
42.01.03	Zivildienst		
42.01.03.00	Zivildienst	56.177.000,00	53.148.133,93
	Zivildienst	56.177.000,00	53.148.133,93
	Steuerung und Services	222.937.000,00	231.381.417,88
42.02	Landwirtschaft, Regionalpolitik und Tourismus		
42.02.01	Ländliche Entwicklung		
42.02.01.01	Ländliche Entwicklung - EU, variabel	674.869.000,00	654.816.742,35
42.02.01.02	Ländliche Entwicklung - Bund	316.259.000,00	280.090.570,88
	Ländliche Entwicklung	991.128.000,00	934.907.313,23
42.02.02	Marktordnungsmaßnahmen und Fischerei		
42.02.02.01	Marktordnungsmaßnahmen und Fischerei - EU, variabel	702.681.000,00	700.412.205,57
42.02.02.02	Marktordnungsmaßnahmen und Fischerei - Bund	13.406.000,00	65.218.590,60
	Marktordnungsmaßnahmen und Fischerei	716.087.000,00	765.630.796,17
42.02.03	Forschung und Sonstige Maßnahmen		
42.02.03.00	Forschung und Sonstige Maßnahmen	75.696.000,00	70.183.405,15
	Forschung und Sonstige Maßnahmen	75.696.000,00	70.183.405,15
42.02.04	Dienststellen/Landwirtschaft		
42.02.04.01	Landwirtschaftliche Schulen	96.720.000,00	97.706.032,41
42.02.04.02	Landwirtschaftliche Hochschule	5.491.000,00	5.630.728,74
42.02.04.03	Landwirtschaftliche Bundesanstalten	3.470.000,00	3.585.748,66
42.02.04.04	HBLFA für Gartenbau und Österreichische Bundesgärten		-1.143,34
	Dienststellen/Landwirtschaft	105.681.000,00	106.921.366,47
42.02.05	Dienststellen/Wein		
42.02.05.01	HLA für Wein- und Obstbau Klosterneuburg	9.521.000,00	9.934.558,23
42.02.05.02	Bundesamt für Weinbau	3.500.000,00	3.380.564,79
42.02.05.03	Bundeskellereiinspektion	2.500.000,00	2.397.862,90
	Dienststellen/Wein	15.521.000,00	15.712.985,92
42.02.06	Tourismus		
42.02.06.00	Tourismus	54.158.000,00	57.292.072,10
	Tourismus	54.158.000,00	57.292.072,10
42.02.07	Telekommunikation		
42.02.07.00	Telekommunikation	280.735.000,00	101.181.194,33
	Telekommunikation	280.735.000,00	101.181.194,33
42.02.08	Fernmeldebehörden/Funküberwachung		
42.02.08.00	Fernmeldebehörden/Funküberwachung	-19.244.000,00	-79.401.615,77
	Fernmeldebehörden/Funküberwachung	-19.244.000,00	-79.401.615,77

Voranschlagsvergleichsrechnung – Finanzierungshaushalt – Saldo aus Ein- und Auszahlungen (GB, DB1, DB2) (b)

UG 42 - Landwirtschaft, Regionen und Tourismus			
Abweichung	Budgetkorrektur	Korrigiertes Budget	Jahresfinanzierungs- voranschlagsrest
-4.151.426,05	-1.732.000,00	104.798.000,00	2.419.426,05
-4.151.426,05	-1.732.000,00	104.798.000,00	2.419.426,05
15.624.710,00	4.532.000,00	64.762.000,00	-11.092.710,00
15.624.710,00	4.532.000,00	64.762.000,00	-11.092.710,00
-3.028.866,07		56.177.000,00	3.028.866,07
-3.028.866,07		56.177.000,00	3.028.866,07
8.444.417,88	2.800.000,00	225.737.000,00	-5.644.417,88
-20.052.257,65		674.869.000,00	20.052.257,65
-36.168.429,12		316.259.000,00	36.168.429,12
-56.220.686,77		991.128.000,00	56.220.686,77
-2.268.794,43		702.681.000,00	2.268.794,43
51.812.590,60	68.711.000,00	82.117.000,00	16.898.409,40
49.543.796,17	68.711.000,00	784.798.000,00	19.167.203,83
-5.512.594,85	-1.850.000,00	73.846.000,00	3.662.594,85
-5.512.594,85	-1.850.000,00	73.846.000,00	3.662.594,85
986.032,41	-423.680,00	96.296.320,00	-1.409.712,41
139.728,74	170.000,00	5.661.000,00	30.271,26
115.748,66	203.680,00	3.673.680,00	87.931,34
-1.143,34			1.143,34
1.240.366,47	-50.000,00	105.631.000,00	-1.290.366,47
413.558,23	200.000,00	9.721.000,00	-213.558,23
-119.435,21	77.000,00	3.577.000,00	196.435,21
-102.137,10	-77.000,00	2.423.000,00	25.137,10
191.985,92	200.000,00	15.721.000,00	8.014,08
3.134.072,10	3.200.000,00	57.358.000,00	65.927,90
3.134.072,10	3.200.000,00	57.358.000,00	65.927,90
-179.553.805,67		280.735.000,00	179.553.805,67
-179.553.805,67		280.735.000,00	179.553.805,67
-60.157.615,77	-1.500.000,00	-20.744.000,00	58.657.615,77
-60.157.615,77	-1.500.000,00	-20.744.000,00	58.657.615,77

I. VORANSCHLAGSVERGLEICHSRECHNUNGEN

**2.4 Voranschlagsvergleichsrechnung – Finanzierungshaushalt – Saldo aus Ein- und Auszahlungen (GB, DB1, DB2)**

(Beträge in Euro)

Voranschlagsvergleichsrechnung – Finanzierungshaushalt – Saldo aus Ein- und Auszahlungen (GB, DB1, DB2) (c)

UG 42 - Landwirtschaft, Regionen und Tourismus			
GB DB1 DB2	Bezeichnung	Voranschlag	Nettofinanzierungs- saldo
42.02.09	Sicherheitsforschung		
42.02.09.00	Sicherheitsforschung	7.500.000,00	18.532.767,87
	Sicherheitsforschung	7.500.000,00	18.532.767,87
42.02.10	Bergbau		
42.02.10.00	Bergbau	-64.839.000,00	-65.609.159,96
	Bergbau	-64.839.000,00	-65.609.159,96
	Landwirtschaft, Regionalpolitik und Tourismus	2.162.423.000,00	1.925.351.125,51
42.03	Forst-, Wasserressourcen und Naturgefahrenmanagement		
42.03.01	Forst		
42.03.01.01	Wildbach- und Lawinenverbauung - Projekte	43.543.000,00	38.554.840,14
42.03.01.03	Forstschulen	10.038.000,00	11.488.613,19
42.03.01.04	Forschung und Sonstige Maßnahmen Forst	164.400.000,00	30.214.059,17
	Forst	217.981.000,00	80.257.512,50
42.03.02	Wasser		
42.03.02.01	Schutzwasserbau	21.848.000,00	21.569.535,87
42.03.02.02	Öffentliches Wassergut	-1.440.000,00	-1.218.111,48
42.03.02.03	Notstandspolizeiliche Maßnahmen	400.000,00	37.612,03
42.03.02.04	Planung, Forschung und Sonstige Maßnahmen	4.800.000,00	3.941.784,77
42.03.02.05	Bundesamt für Wasserwirtschaft	5.390.000,00	5.970.841,87
42.03.02.06	Siedlungswasserwirtschaft	100.000,00	89.952,75
	Wasser	31.098.000,00	30.391.615,81
	Forst-, Wasserressourcen und Naturgefahrenmanagement	249.079.000,00	110.649.128,31
	Summe	2.634.439.000,00	2.267.381.671,70

Voranschlagsvergleichsrechnung – Finanzierungshaushalt – Saldo aus Ein- und Auszahlungen (GB, DB1, DB2) (d)

UG 42 - Landwirtschaft, Regionen und Tourismus			
Abweichung	Budgetkorrektur	Korrigiertes Budget	Jahresfinanzierungs- voranschlagsrest
11.032.767,87	12.935.364,00	20.435.364,00	1.902.596,13
11.032.767,87	12.935.364,00	20.435.364,00	1.902.596,13
-770.159,96		-64.839.000,00	770.159,96
-770.159,96		-64.839.000,00	770.159,96
-237.071.874,49	81.646.364,00	2.244.069.364,00	318.718.238,49
-4.988.159,86	-700.000,00	42.843.000,00	4.288.159,86
1.450.613,19	1.000.000,00	11.038.000,00	-450.613,19
-134.185.940,83	300.000,00	164.700.000,00	134.485.940,83
-137.723.487,50	600.000,00	218.581.000,00	138.323.487,50
-278.464,13	-183.000,00	21.665.000,00	95.464,13
221.888,52	668.600,00	-771.400,00	446.711,48
-362.387,97	-618.600,00	-218.600,00	-256.212,03
-858.215,23	-790.173,33	4.009.826,67	68.041,90
580.841,87	923.173,33	6.313.173,33	342.331,46
-10.047,25		100.000,00	10.047,25
-706.384,19		31.098.000,00	706.384,19
-138.429.871,69	600.000,00	249.679.000,00	139.029.871,69
-367.057.328,30	85.046.364,00	2.719.485.364,00	452.103.692,30

I. VORANSCHLAGSVERGLEICHRECHNUNGEN

**2.5.1 Voranschlagsvergleichsrechnung – Ergebnishaushalt – Aufwendungen gesamt (GB, DB1, DB2)**

(Beträge in Euro)

Voranschlagsvergleichsrechnung – Ergebnishaushalt – Aufwendungen gesamt (GB, DB1, DB2) (a)

UG 42 - Landwirtschaft, Regionen und Tourismus			
GB DB1 DB2	Bezeichnung	Voranschlag	Aufwendungen
	Allgemeine Gebarung		
42.01	Steuerung und Services		
42.01.01	Zentralstelle		
42.01.01.00	Zentralstelle	109.662.000,00	108.185.607,81
	Zentralstelle	109.662.000,00	108.185.607,81
42.01.02	Beteiligungen		
42.01.02.00	Beteiligungen	75.499.000,00	81.886.551,37
	Beteiligungen	75.499.000,00	81.886.551,37
42.01.03	Zivildienst		
42.01.03.00	Zivildienst	60.364.000,00	57.059.063,75
	Zivildienst	60.364.000,00	57.059.063,75
	Steuerung und Services	245.525.000,00	247.131.222,93
42.02	Landwirtschaft, Regionalpolitik und Tourismus		
42.02.01	Ländliche Entwicklung		
42.02.01.01	Ländliche Entwicklung - EU, variabel	674.869.000,00	681.782.927,57
42.02.01.02	Ländliche Entwicklung - Bund	316.259.000,00	281.184.350,12
	Ländliche Entwicklung	991.128.000,00	962.967.277,69
42.02.02	Marktordnungsmaßnahmen und Fischerei		
42.02.02.01	Marktordnungsmaßnahmen und Fischerei - EU, variabel	702.681.000,00	696.954.131,89
42.02.02.02	Marktordnungsmaßnahmen und Fischerei - Bund	13.906.000,00	105.204.643,90
	Marktordnungsmaßnahmen und Fischerei	716.587.000,00	802.158.775,79
42.02.03	Forschung und Sonstige Maßnahmen		
42.02.03.00	Forschung und Sonstige Maßnahmen	75.946.000,00	73.430.479,30
	Forschung und Sonstige Maßnahmen	75.946.000,00	73.430.479,30
42.02.04	Dienststellen/Landwirtschaft		
42.02.04.01	Landwirtschaftliche Schulen	115.289.000,00	105.220.292,55
42.02.04.02	Landwirtschaftliche Hochschule	5.682.000,00	5.622.123,01
42.02.04.03	Landwirtschaftliche Bundesanstalten	3.724.000,00	3.741.043,72
42.02.04.04	HBLFA für Gartenbau und Österreichische Bundesgärten		-926,14
	Dienststellen/Landwirtschaft	124.695.000,00	114.582.533,14
42.02.05	Dienststellen/Wein		
42.02.05.01	HLA für Wein- und Obstbau Klosterneuburg	11.377.000,00	11.029.983,36
42.02.05.02	Bundesamt für Weinbau	5.709.000,00	5.561.199,56
42.02.05.03	Bundeskellereiinspektion	2.637.000,00	2.427.814,14
	Dienststellen/Wein	19.723.000,00	19.018.997,06
42.02.06	Tourismus		
42.02.06.00	Tourismus	54.158.000,00	272.726.116,35
	Tourismus	54.158.000,00	272.726.116,35
42.02.07	Telekommunikation		
42.02.07.00	Telekommunikation	280.735.000,00	125.812.475,36
	Telekommunikation	280.735.000,00	125.812.475,36
42.02.08	Fernmeldebehörden/Funküberwachung		
42.02.08.00	Fernmeldebehörden/Funküberwachung	6.558.000,00	6.745.454,14
	Fernmeldebehörden/Funküberwachung	6.558.000,00	6.745.454,14



Voranschlagsvergleichsrechnung – Ergebnishaushalt – Aufwendungen gesamt (GB, DB1, DB2) (b)

UG 42 - Landwirtschaft, Regionen und Tourismus			
Abweichung	Budgetkorrektur	Korrigiertes Budget	Jahresergebnis- voranschlagsrest
-1.476.392,19	1.807.740,42	111.469.740,42	3.284.132,61
-1.476.392,19	1.807.740,42	111.469.740,42	3.284.132,61
6.387.551,37	6.541.705,26	82.040.705,26	154.153,89
6.387.551,37	6.541.705,26	82.040.705,26	154.153,89
-3.304.936,25		60.364.000,00	3.304.936,25
-3.304.936,25		60.364.000,00	3.304.936,25
1.606.222,93	8.349.445,68	253.874.445,68	6.743.222,75
6.913.927,57		674.869.000,00	-6.913.927,57
-35.074.649,88		316.259.000,00	35.074.649,88
-28.160.722,31		991.128.000,00	28.160.722,31
-5.726.868,11		702.681.000,00	5.726.868,11
91.298.643,90	121.522.000,00	135.428.000,00	30.223.356,10
85.571.775,79	121.522.000,00	838.109.000,00	35.950.224,21
-2.515.520,70	-1.850.000,00	74.096.000,00	665.520,70
-2.515.520,70	-1.850.000,00	74.096.000,00	665.520,70
-10.068.707,45	-423.680,00	114.865.320,00	9.645.027,45
-59.876,99	170.000,00	5.852.000,00	229.876,99
17.043,72	203.680,00	3.927.680,00	186.636,28
-926,14			926,14
-10.112.466,86	-50.000,00	124.645.000,00	10.062.466,86
-347.016,64	200.000,00	11.577.000,00	547.016,64
-147.800,44	77.000,00	5.786.000,00	224.800,44
-209.185,86	-77.000,00	2.560.000,00	132.185,86
-704.002,94	200.000,00	19.923.000,00	904.002,94
218.568.116,35	451.828.000,00	505.986.000,00	233.259.883,65
218.568.116,35	451.828.000,00	505.986.000,00	233.259.883,65
-154.922.524,64		280.735.000,00	154.922.524,64
-154.922.524,64		280.735.000,00	154.922.524,64
187.454,14	-1.500.000,00	5.058.000,00	-1.687.454,14
187.454,14	-1.500.000,00	5.058.000,00	-1.687.454,14

I. VORANSCHLAGSVERGLEICHSRECHNUNGEN

**2.5.1 Voranschlagsvergleichsrechnung – Ergebnishaushalt – Aufwendungen gesamt (GB, DB1, DB2)**

(Beträge in Euro)

Voranschlagsvergleichsrechnung – Ergebnishaushalt – Aufwendungen gesamt (GB, DB1, DB2) (c)

UG 42 - Landwirtschaft, Regionen und Tourismus			
GB DB1 DB2	Bezeichnung	Voranschlag	Aufwendungen
42.02.09	Sicherheitsforschung		
42.02.09.00	Sicherheitsforschung	7.500.000,00	18.498.153,43
	Sicherheitsforschung	7.500.000,00	18.498.153,43
42.02.10	Bergbau		
42.02.10.00	Bergbau	201.000,00	50.178,75
	Bergbau	201.000,00	50.178,75
	Landwirtschaft, Regionalpolitik und Tourismus	2.277.231.000,00	2.395.990.441,01
42.03	Forst-, Wasserressourcen und Naturgefahrenmanagement		
42.03.01	Forst		
42.03.01.01	Wildbach- und Lawinenverbauung - Projekte	143.207.000,00	133.735.655,40
42.03.01.03	Forstschulen	12.372.000,00	12.043.365,93
42.03.01.04	Forschung und Sonstige Maßnahmen Forst	164.605.000,00	31.159.770,87
	Forst	320.184.000,00	176.938.792,20
42.03.02	Wasser		
42.03.02.01	Schutzwasserbau	106.278.000,00	105.596.655,66
42.03.02.02	Öffentliches Wassergut	1.300.000,00	1.769.092,14
42.03.02.03	Notstandspolizeiliche Maßnahmen	818.000,00	411.422,75
42.03.02.04	Planung, Forschung und Sonstige Maßnahmen	4.800.000,00	3.754.646,43
42.03.02.05	Bundesamt für Wasserwirtschaft	5.947.000,00	6.311.427,58
42.03.02.06	Siedlungswasserwirtschaft	316.706.000,00	125.222.525,40
	Wasser	435.849.000,00	243.065.769,96
	Forst-, Wasserressourcen und Naturgefahrenmanagement	756.033.000,00	420.004.562,16
	Summe	3.278.789.000,00	3.063.126.226,10

Voranschlagsvergleichsrechnung – Ergebnishaushalt – Aufwendungen gesamt (GB, DB1, DB2) (d)

UG 42 - Landwirtschaft, Regionen und Tourismus			
Abweichung	Budgetkorrektur	Korrigiertes Budget	Jahresergebnis- voranschlagsrest
10.998.153,43	2.935.364,00	10.435.364,00	-8.062.789,43
10.998.153,43	2.935.364,00	10.435.364,00	-8.062.789,43
-150.821,25		201.000,00	150.821,25
-150.821,25		201.000,00	150.821,25
118.759.441,01	573.085.364,00	2.850.316.364,00	454.325.922,99
-9.471.344,60	2.750,00	143.209.750,00	9.474.094,60
-328.634,07	1.250,00	12.373.250,00	329.884,07
-133.445.229,13	300.000,00	164.905.000,00	133.745.229,13
-143.245.207,80	304.000,00	320.488.000,00	143.549.207,80
-681.344,34	-183.000,00	106.095.000,00	498.344,34
469.092,14	668.600,00	1.968.600,00	199.507,86
-406.577,25	-618.600,00	199.400,00	-212.022,75
-1.045.353,57	-790.173,33	4.009.826,67	255.180,24
364.427,58	923.173,33	6.870.173,33	558.745,75
-191.483.474,60		316.706.000,00	191.483.474,60
-192.783.230,04		435.849.000,00	192.783.230,04
-336.028.437,84	304.000,00	756.337.000,00	336.332.437,84
-215.662.773,90	581.738.809,68	3.860.527.809,68	797.401.583,58

I. VORANSCHLAGSVERGLEICHSRECHNUNGEN

**2.5.2 Voranschlagsvergleichsrechnung – Ergebnishaushalt – Aufwendungen – Personal, das für Dritte leistet (GB, DB1, DB2)**

(Beträge in Euro)

Voranschlagsvergleichsrechnung – Ergebnishaushalt – Aufwendungen – Personal, das für Dritte leistet (GB, DB1, DB2) (a)

UG 42 - Landwirtschaft, Regionen und Tourismus			
GB DB1 DB2	Bezeichnung	Voranschlag	Aufwendungen
	Personal, das für Dritte leistet		
42.01	Steuerung und Services		
42.01.91	Personalämter des BMLRT		
42.01.91.01	Bundesversuchswirtschaften GesmbH	130.000,00	107.553,76
42.01.91.02	Spanische Hofreitschule - Bundesg.Piber	550.000,00	810.603,09
42.01.91.03	Umweltbundesamt		52.375,24
42.01.91.04	Ernährungsagentur	9.500.000,00	8.188.049,85
42.01.91.05	Agrarmarkt Austria	130.000,00	114.022,79
42.01.91.06	Bundesamt und Forschungszentrum für Wald	6.000.000,00	5.317.473,90
	Personalämter des BMLRT	16.310.000,00	14.590.078,63
	Steuerung und Services	16.310.000,00	14.590.078,63
	Summe	16.310.000,00	14.590.078,63

Voranschlagsvergleichsrechnung – Ergebnishaushalt – Aufwendungen – Personal, das für Dritte leistet (GB, DB1, DB2) (b)

UG 42 - Landwirtschaft, Regionen und Tourismus			
Abweichung	Budgetkorrektur	Korrigiertes Budget	Jahresergebnis- voranschlagsrest
-22.446,24		130.000,00	22.446,24
260.603,09		550.000,00	-260.603,09
52.375,24			-52.375,24
-1.311.950,15		9.500.000,00	1.311.950,15
-15.977,21		130.000,00	15.977,21
-682.526,10		6.000.000,00	682.526,10
-1.719.921,37		16.310.000,00	1.719.921,37
-1.719.921,37		16.310.000,00	1.719.921,37
-1.719.921,37		16.310.000,00	1.719.921,37

I. VORANSCHLAGSVERGLEICHSRECHNUNGEN

**2.6.1 Voranschlagsvergleichsrechnung – Ergebnishaushalt – Erträge gesamt (GB, DB1, DB2)**

(Beträge in Euro)

Voranschlagsvergleichsrechnung – Ergebnishaushalt – Erträge gesamt (GB, DB1, DB2) (a)

UG 42 - Landwirtschaft, Regionen und Tourismus			
GB DB1 DB2	Bezeichnung	Voranschlag	Erträge
	Allgemeine Gebarung		
42.01	Steuerung und Services		
42.01.01	Zentralstelle		
42.01.01.00	Zentralstelle	1.201.000,00	5.880.057,89
	Zentralstelle	1.201.000,00	5.880.057,89
42.01.02	Beteiligungen		
42.01.02.00	Beteiligungen	15.099.000,00	4.378.958,85
	Beteiligungen	15.099.000,00	4.378.958,85
42.01.03	Zivildienst		
42.01.03.00	Zivildienst	4.013.000,00	4.066.612,02
	Zivildienst	4.013.000,00	4.066.612,02
	Steuerung und Services	20.313.000,00	14.325.628,76
42.02	Landwirtschaft, Regionalpolitik und Tourismus		
42.02.02	Marktordnungsmaßnahmen und Fischerei		
42.02.02.02	Marktordnungsmaßnahmen und Fischerei - Bund	500.000,00	50.881.498,60
	Marktordnungsmaßnahmen und Fischerei	500.000,00	50.881.498,60
42.02.03	Forschung und Sonstige Maßnahmen		
42.02.03.00	Forschung und Sonstige Maßnahmen	250.000,00	315.000,00
	Forschung und Sonstige Maßnahmen	250.000,00	315.000,00
42.02.04	Dienststellen/Landwirtschaft		
42.02.04.01	Landwirtschaftliche Schulen	14.376.000,00	10.933.216,61
42.02.04.02	Landwirtschaftliche Hochschule	30.000,00	66.892,50
42.02.04.03	Landwirtschaftliche Bundesanstalten	200.000,00	247.447,70
42.02.04.04	HBLFA für Gartenbau und Österreichische Bundesgärten		
	Dienststellen/Landwirtschaft	14.606.000,00	11.247.556,81
42.02.05	Dienststellen/Wein		
42.02.05.01	HBLA für Wein- und Obstbau Klosterneuburg	1.131.000,00	666.722,63
42.02.05.02	Bundesamt für Weinbau	2.000.000,00	2.067.798,46
42.02.05.03	Bundeskellereiinspektion	75.000,00	50.607,39
	Dienststellen/Wein	3.206.000,00	2.785.128,48
42.02.06	Tourismus		
42.02.06.00	Tourismus		221.828.570,66
	Tourismus		221.828.570,66
42.02.08	Fernmeldebehörden/Funküberwachung		
42.02.08.00	Fernmeldebehörden/Funküberwachung	27.244.000,00	34.603.166,81
	Fernmeldebehörden/Funküberwachung	27.244.000,00	34.603.166,81
42.02.10	Bergbau		
42.02.10.00	Bergbau	65.040.000,00	91.376.426,68
	Bergbau	65.040.000,00	91.376.426,68
	Landwirtschaft, Regionalpolitik und Tourismus	110.846.000,00	413.037.348,04
42.03	Forst-, Wasserressourcen und Naturgefahrenmanagement		
42.03.01	Forst		
42.03.01.01	Wildbach- und Lawinerverbauung - Projekte	103.314.000,00	103.055.672,56
42.03.01.03	Forstschulen	1.701.000,00	1.028.335,25

Voranschlagsvergleichsrechnung – Ergebnishaushalt – Erträge gesamt (GB, DB1, DB2) (b)

UG 42 - Landwirtschaft, Regionen und Tourismus			
Abweichung	Budgetkorrektur	Korrigiertes Budget	Jahresergebnis- voranschlagsrest
4.679.057,89		1.201.000,00	4.679.057,89
4.679.057,89		1.201.000,00	4.679.057,89
-10.720.041,15		15.099.000,00	-10.720.041,15
-10.720.041,15		15.099.000,00	-10.720.041,15
53.612,02		4.013.000,00	53.612,02
53.612,02		4.013.000,00	53.612,02
-5.987.371,24		20.313.000,00	-5.987.371,24
50.381.498,60	52.811.000,00	53.311.000,00	-2.429.501,40
50.381.498,60	52.811.000,00	53.311.000,00	-2.429.501,40
65.000,00		250.000,00	65.000,00
65.000,00		250.000,00	65.000,00
-3.442.783,39		14.376.000,00	-3.442.783,39
36.892,50		30.000,00	36.892,50
47.447,70		200.000,00	47.447,70
-3.358.443,19		14.606.000,00	-3.358.443,19
-464.277,37		1.131.000,00	-464.277,37
67.798,46		2.000.000,00	67.798,46
-24.392,61		75.000,00	-24.392,61
-420.871,52		3.206.000,00	-420.871,52
221.828.570,66	448.628.000,00	448.628.000,00	-226.799.429,34
221.828.570,66	448.628.000,00	448.628.000,00	-226.799.429,34
7.359.166,81		27.244.000,00	7.359.166,81
7.359.166,81		27.244.000,00	7.359.166,81
26.336.426,68		65.040.000,00	26.336.426,68
26.336.426,68		65.040.000,00	26.336.426,68
302.191.348,04	501.439.000,00	612.285.000,00	-199.247.651,96
-258.327,44		103.314.000,00	-258.327,44
-672.664,75		1.701.000,00	-672.664,75

I. VORANSCHLAGSVERGLEICHSCHEUNUNGEN

**2.6.1 Voranschlagsvergleichsrechnung – Ergebnishaushalt – Erträge gesamt (GB, DB1, DB2)**

(Beträge in Euro)

Voranschlagsvergleichsrechnung – Ergebnishaushalt – Erträge gesamt (GB, DB1, DB2) (c)

UG 42 - Landwirtschaft, Regionen und Tourismus			
GB DB1 DB2	Bezeichnung	Voranschlag	Erträge
42.03.01.04	Forschung und Sonstige Maßnahmen Forst	201.000,00	1.458.080,06
	Forst	105.216.000,00	105.542.087,87
42.03.02	Wasser		
42.03.02.01	Schutzwasserbau	84.430.000,00	84.430.000,00
42.03.02.02	Öffentliches Wassergut	2.997.000,00	3.532.736,22
42.03.02.03	Notstandspolizeiliche Maßnahmen	1.918.000,00	119.326,38
42.03.02.04	Planung, Forschung und Sonstige Maßnahmen		22.392,40
42.03.02.05	Bundesamt für Wasserwirtschaft	363.000,00	772.969,17
42.03.02.06	Siedlungswasserwirtschaft	316.606.000,00	311.662.347,93
	Wasser	406.314.000,00	400.539.772,10
	Forst-, Wasserressourcen und Naturgefahrenmanagement	511.530.000,00	506.081.859,97
	Summe	642.689.000,00	933.444.836,77



Voranschlagsvergleichsrechnung – Ergebnishaushalt – Erträge gesamt (GB, DB1, DB2) (d)

UG 42 - Landwirtschaft, Regionen und Tourismus			
Abweichung	Budgetkorrektur	Korrigiertes Budget	Jahresergebnis-voranschlagsrest
1.257.080,06		201.000,00	1.257.080,06
326.087,87		105.216.000,00	326.087,87
		84.430.000,00	
535.736,22		2.997.000,00	535.736,22
-1.798.673,62		1.918.000,00	-1.798.673,62
22.392,40			22.392,40
409.969,17		363.000,00	409.969,17
-4.943.652,07		316.606.000,00	-4.943.652,07
-5.774.227,90		406.314.000,00	-5.774.227,90
-5.448.140,03		511.530.000,00	-5.448.140,03
290.755.836,77	501.439.000,00	1.144.128.000,00	-210.683.163,23

I. VORANSCHLAGSVERGLEICHSRECHNUNGEN

**2.6.2 Voranschlagsvergleichsrechnung – Ergebnishaushalt – Erträge – Personal, das für Dritte leistet (GB, DB1, DB2)**  
(Beträge in Euro)

Voranschlagsvergleichsrechnung – Ergebnishaushalt – Erträge – Personal, das für Dritte leistet (GB, DB1, DB2) (a)

UG 42 - Landwirtschaft, Regionen und Tourismus			
GB DB1 DB2	Bezeichnung	Voranschlag	Erträge
	Personal, das für Dritte leistet		
42.01	Steuerung und Services		
42.01.91	Personalämter des BMLRT		
42.01.91.01	Bundesversuchswirtschaften GesmbH	130.000,00	107.553,76
42.01.91.02	Spanische Hofreitschule - Bundesg.Piber	550.000,00	810.603,09
42.01.91.03	Umweltbundesamt		52.375,24
42.01.91.04	Ernährungsagentur	9.500.000,00	8.188.049,85
42.01.91.05	Agrarmarkt Austria	130.000,00	114.022,79
42.01.91.06	Bundesamt und Forschungszentrum für Wald	6.000.000,00	5.317.473,90
	Personalämter des BMLRT	16.310.000,00	14.590.078,63
	Steuerung und Services	16.310.000,00	14.590.078,63
	Summe	16.310.000,00	14.590.078,63

Voranschlagsvergleichsrechnung – Ergebnishaushalt – Erträge – Personal, das für Dritte leistet (GB, DB1, DB2) (b)

UG 42 - Landwirtschaft, Regionen und Tourismus			
Abweichung	Budgetkorrektur	Korrigiertes Budget	Jahresergebnis-voranschlagsrest
-22.446,24		130.000,00	-22.446,24
260.603,09		550.000,00	260.603,09
52.375,24			52.375,24
-1.311.950,15		9.500.000,00	-1.311.950,15
-15.977,21		130.000,00	-15.977,21
-682.526,10		6.000.000,00	-682.526,10
-1.719.921,37		16.310.000,00	-1.719.921,37
-1.719.921,37		16.310.000,00	-1.719.921,37
-1.719.921,37		16.310.000,00	-1.719.921,37

I. VORANSCHLAGSVERGLEICHRECHNUNGEN

**2.7 Voranschlagsvergleichsrechnung – Ergebnishaushalt – Saldo aus Erträgen und Aufwendungen (GB, DB1, DB2)**

(Beträge in Euro)

Voranschlagsvergleichsrechnung – Ergebnishaushalt – Saldo aus Erträgen und Aufwendungen (GB, DB1, DB2) (a)

UG 42 - Landwirtschaft, Regionen und Tourismus			
GB DB1 DB2	Bezeichnung	Voranschlag	Nettoergebnis
	Allgemeine Gebarung		
42.01	Steuerung und Services		
42.01.01	Zentralstelle		
42.01.01.00	Zentralstelle	108.461.000,00	102.305.549,92
	Zentralstelle	108.461.000,00	102.305.549,92
42.01.02	Beteiligungen		
42.01.02.00	Beteiligungen	60.400.000,00	77.507.592,52
	Beteiligungen	60.400.000,00	77.507.592,52
42.01.03	Zivildienst		
42.01.03.00	Zivildienst	56.351.000,00	52.992.451,73
	Zivildienst	56.351.000,00	52.992.451,73
	Steuerung und Services	225.212.000,00	232.805.594,17
42.02	Landwirtschaft, Regionalpolitik und Tourismus		
42.02.01	Ländliche Entwicklung		
42.02.01.01	Ländliche Entwicklung - EU, variabel	674.869.000,00	681.782.927,57
42.02.01.02	Ländliche Entwicklung - Bund	316.259.000,00	281.184.350,12
	Ländliche Entwicklung	991.128.000,00	962.967.277,69
42.02.02	Marktordnungsmaßnahmen und Fischerei		
42.02.02.01	Marktordnungsmaßnahmen und Fischerei - EU, variabel	702.681.000,00	696.954.131,89
42.02.02.02	Marktordnungsmaßnahmen und Fischerei - Bund	13.406.000,00	54.323.145,30
	Marktordnungsmaßnahmen und Fischerei	716.087.000,00	751.277.277,19
42.02.03	Forschung und Sonstige Maßnahmen		
42.02.03.00	Forschung und Sonstige Maßnahmen	75.696.000,00	73.115.479,30
	Forschung und Sonstige Maßnahmen	75.696.000,00	73.115.479,30
42.02.04	Dienststellen/Landwirtschaft		
42.02.04.01	Landwirtschaftliche Schulen	100.913.000,00	94.287.075,94
42.02.04.02	Landwirtschaftliche Hochschule	5.652.000,00	5.555.230,51
42.02.04.03	Landwirtschaftliche Bundesanstalten	3.524.000,00	3.493.596,02
42.02.04.04	HBLFA für Gartenbau und Österreichische Bundesgärten		-926,14
	Dienststellen/Landwirtschaft	110.089.000,00	103.334.976,33
42.02.05	Dienststellen/Wein		
42.02.05.01	HLA für Wein- und Obstbau Klosterneuburg	10.246.000,00	10.363.260,73
42.02.05.02	Bundesamt für Weinbau	3.709.000,00	3.493.401,10
42.02.05.03	Bundeskellereiinspektion	2.562.000,00	2.377.206,75
	Dienststellen/Wein	16.517.000,00	16.233.868,58
42.02.06	Tourismus		
42.02.06.00	Tourismus	54.158.000,00	50.897.545,69
	Tourismus	54.158.000,00	50.897.545,69
42.02.07	Telekommunikation		
42.02.07.00	Telekommunikation	280.735.000,00	125.812.475,36
	Telekommunikation	280.735.000,00	125.812.475,36
42.02.08	Fernmeldebehörden/Funküberwachung		
42.02.08.00	Fernmeldebehörden/Funküberwachung	-20.686.000,00	-27.857.712,67
	Fernmeldebehörden/Funküberwachung	-20.686.000,00	-27.857.712,67

Voranschlagsvergleichsrechnung – Ergebnishaushalt – Saldo aus Erträgen und Aufwendungen (GB, DB1, DB2) (b)

UG 42 - Landwirtschaft, Regionen und Tourismus			
Abweichung	Budgetkorrektur	Korrigiertes Budget	Jahresergebnis- voranschlagsrest
-6.155.450,08	1.807.740,42	110.268.740,42	7.963.190,50
-6.155.450,08	1.807.740,42	110.268.740,42	7.963.190,50
17.107.592,52	6.541.705,26	66.941.705,26	-10.565.887,26
17.107.592,52	6.541.705,26	66.941.705,26	-10.565.887,26
-3.358.548,27		56.351.000,00	3.358.548,27
-3.358.548,27		56.351.000,00	3.358.548,27
7.593.594,17	8.349.445,68	233.561.445,68	755.851,51
6.913.927,57		674.869.000,00	-6.913.927,57
-35.074.649,88		316.259.000,00	35.074.649,88
-28.160.722,31		991.128.000,00	28.160.722,31
-5.726.868,11		702.681.000,00	5.726.868,11
40.917.145,30	68.711.000,00	82.117.000,00	27.793.854,70
35.190.277,19	68.711.000,00	784.798.000,00	33.520.722,81
-2.580.520,70	-1.850.000,00	73.846.000,00	730.520,70
-2.580.520,70	-1.850.000,00	73.846.000,00	730.520,70
-6.625.924,06	-423.680,00	100.489.320,00	6.202.244,06
-96.769,49	170.000,00	5.822.000,00	266.769,49
-30.403,98	203.680,00	3.727.680,00	234.083,98
-926,14			926,14
-6.754.023,67	-50.000,00	110.039.000,00	6.704.023,67
117.260,73	200.000,00	10.446.000,00	82.739,27
-215.598,90	77.000,00	3.786.000,00	292.598,90
-184.793,25	-77.000,00	2.485.000,00	107.793,25
-283.131,42	200.000,00	16.717.000,00	483.131,42
-3.260.454,31	3.200.000,00	57.358.000,00	6.460.454,31
-3.260.454,31	3.200.000,00	57.358.000,00	6.460.454,31
-154.922.524,64		280.735.000,00	154.922.524,64
-154.922.524,64		280.735.000,00	154.922.524,64
-7.171.712,67	-1.500.000,00	-22.186.000,00	5.671.712,67
-7.171.712,67	-1.500.000,00	-22.186.000,00	5.671.712,67

I. VORANSCHLAGSVERGLEICHSRECHNUNGEN

**2.7 Voranschlagsvergleichsrechnung – Ergebnishaushalt – Saldo aus Erträgen und Aufwendungen (GB, DB1, DB2)**

(Beträge in Euro)

Voranschlagsvergleichsrechnung – Ergebnishaushalt – Saldo aus Erträgen und Aufwendungen (GB, DB1, DB2) (c)

UG 42 - Landwirtschaft, Regionen und Tourismus			
GB DB1 DB2	Bezeichnung	Voranschlag	Nettoergebnis
42.02.09	Sicherheitsforschung		
42.02.09.00	Sicherheitsforschung	7.500.000,00	18.498.153,43
	Sicherheitsforschung	7.500.000,00	18.498.153,43
42.02.10	Bergbau		
42.02.10.00	Bergbau	-64.839.000,00	-91.326.247,93
	Bergbau	-64.839.000,00	-91.326.247,93
	Landwirtschaft, Regionalpolitik und Tourismus	2.166.385.000,00	1.982.953.092,97
42.03	Forst-, Wasserressourcen und Naturgefahrenmanagement		
42.03.01	Forst		
42.03.01.01	Wildbach- und Lawinenverbauung - Projekte	39.893.000,00	30.679.982,84
42.03.01.03	Forstschulen	10.671.000,00	11.015.030,68
42.03.01.04	Forschung und Sonstige Maßnahmen Forst	164.404.000,00	29.701.690,81
	Forst	214.968.000,00	71.396.704,33
42.03.02	Wasser		
42.03.02.01	Schutzwasserbau	21.848.000,00	21.166.655,66
42.03.02.02	Öffentliches Wassergut	-1.697.000,00	-1.763.644,08
42.03.02.03	Notstandspolizeiliche Maßnahmen	-1.100.000,00	292.096,37
42.03.02.04	Planung, Forschung und Sonstige Maßnahmen	4.800.000,00	3.732.254,03
42.03.02.05	Bundesamt für Wasserwirtschaft	5.584.000,00	5.538.458,41
42.03.02.06	Siedlungswasserwirtschaft	100.000,00	-186.439.822,53
	Wasser	29.535.000,00	-157.474.002,14
	Forst-, Wasserressourcen und Naturgefahrenmanagement	244.503.000,00	-86.077.297,81
	Summe	2.636.100.000,00	2.129.681.389,33

Voranschlagsvergleichsrechnung – Ergebnishaushalt – Saldo aus Erträgen und Aufwendungen (GB, DB1, DB2) (d)

UG 42 - Landwirtschaft, Regionen und Tourismus			
Abweichung	Budgetkorrektur	Korrigiertes Budget	Jahresergebnis-voranschlagsrest
10.998.153,43	2.935.364,00	10.435.364,00	-8.062.789,43
10.998.153,43	2.935.364,00	10.435.364,00	-8.062.789,43
-26.487.247,93		-64.839.000,00	26.487.247,93
-26.487.247,93		-64.839.000,00	26.487.247,93
-183.431.907,03	71.646.364,00	2.238.031.364,00	255.078.271,03
-9.213.017,16	2.750,00	39.895.750,00	9.215.767,16
344.030,68	1.250,00	10.672.250,00	-342.780,68
-134.702.309,19	300.000,00	164.704.000,00	135.002.309,19
-143.571.295,67	304.000,00	215.272.000,00	143.875.295,67
-681.344,34	-183.000,00	21.665.000,00	498.344,34
-66.644,08	668.600,00	-1.028.400,00	735.244,08
1.392.096,37	-618.600,00	-1.718.600,00	-2.010.696,37
-1.067.745,97	-790.173,33	4.009.826,67	277.572,64
-45.541,59	923.173,33	6.507.173,33	968.714,92
-186.539.822,53		100.000,00	186.539.822,53
-187.009.002,14		29.535.000,00	187.009.002,14
-330.580.297,81	304.000,00	244.807.000,00	330.884.297,81
-506.418.610,67	80.299.809,68	2.716.399.809,68	586.718.420,35

I. VORANSCHLAGSVERGLEICHSRECHNUNGEN

**2.8.1 Voranschlagsvergleichsrechnung in der Gliederung des Finanzierungshaushaltes –  
Allgemeine Gebarung gesamt**

(Beträge in Euro)

Voranschlagsvergleichsrechnung in der Gliederung des Finanzierungshaushaltes – Allgemeine Gebarung gesamt (a)

GB 42.01 - Steuerung und Services			
MVAG	Voranschlag	Ein-/Auszahlungen	Abweichung
Einzahlungen aus der operativen Vwt u. Transfers	19.599.000,00	8.295.752,53	-11.303.247,47
Einzahlungen aus der Investitionstätigkeit		9.465,34	9.465,34
Einz.a.d.Rückz. v.Darlehen sowie gew.Vorschüssen		42.386,61	42.386,61
<b>Einzahlungen (Allgemeine Gebarung)</b>	<b>19.599.000,00</b>	<b>8.347.604,48</b>	<b>-11.251.395,52</b>
Ausz. aus der operativen Verwaltungstätigkeit	160.037.000,00	152.563.780,52	-7.473.219,48
Auszahlungen aus Transfers	81.147.000,00	86.110.867,09	4.963.867,09
Auszahlungen aus der Investitionstätigkeit	1.285.000,00	1.017.070,75	-267.929,25
Ausz.aus der Gew.von Darl.sowie gewähr.Vorschüssen	67.000,00	37.304,00	-29.696,00
<b>Auszahlungen (Allgemeine Gebarung)</b>	<b>242.536.000,00</b>	<b>239.729.022,36</b>	<b>-2.806.977,64</b>
<b>Nettofinanzierungssaldo (Bundesfin.)</b>	<b>-222.937.000,00</b>	<b>-231.381.417,88</b>	<b>-8.444.417,88</b>

DB2 42.01.01.00 - Zentralstelle			
MVAG	Voranschlag	Ein-/Auszahlungen	Abweichung
Einzahlungen aus der operativen Vwt u. Transfers	500.000,00	294.311,57	-205.688,43
Einzahlungen aus der Investitionstätigkeit		3.225,34	3.225,34
Einz.a.d.Rückz. v.Darlehen sowie gew.Vorschüssen		42.386,61	42.386,61
<b>Einzahlungen (Allgemeine Gebarung)</b>	<b>500.000,00</b>	<b>339.923,52</b>	<b>-160.076,48</b>
Ausz. aus der operativen Verwaltungstätigkeit	104.484.000,00	100.258.495,86	-4.225.504,14
Auszahlungen aus Transfers	1.196.000,00	1.421.024,87	225.024,87
Auszahlungen aus der Investitionstätigkeit	1.283.000,00	1.001.672,74	-281.327,26
Ausz.aus der Gew.von Darl.sowie gewähr.Vorschüssen	67.000,00	37.304,00	-29.696,00
<b>Auszahlungen (Allgemeine Gebarung)</b>	<b>107.030.000,00</b>	<b>102.718.497,47</b>	<b>-4.311.502,53</b>
<b>Nettofinanzierungssaldo (Bundesfin.)</b>	<b>-106.530.000,00</b>	<b>-102.378.573,95</b>	<b>4.151.426,05</b>

DB2 42.01.02.00 - Beteiligungen			
MVAG	Voranschlag	Ein-/Auszahlungen	Abweichung
Einzahlungen aus der operativen Vwt u. Transfers	15.099.000,00	4.000.000,00	-11.099.000,00
Einzahlungen aus der Investitionstätigkeit		6.240,00	6.240,00
<b>Einzahlungen (Allgemeine Gebarung)</b>	<b>15.099.000,00</b>	<b>4.006.240,00</b>	<b>-11.092.760,00</b>
Auszahlungen aus Transfers	75.329.000,00	79.859.840,00	4.530.840,00
Auszahlungen aus der Investitionstätigkeit		1.110,00	1.110,00
<b>Auszahlungen (Allgemeine Gebarung)</b>	<b>75.329.000,00</b>	<b>79.860.950,00</b>	<b>4.531.950,00</b>
<b>Nettofinanzierungssaldo (Bundesfin.)</b>	<b>-60.230.000,00</b>	<b>-75.854.710,00</b>	<b>-15.624.710,00</b>



Voranschlagsvergleichsrechnung in der Gliederung des Finanzierungshaushaltes – Allgemeine Gebarung gesamt (b)

GB 42.01 - Steuerung und Services				
Budgetkorrektur	Korrigiertes Budget	Jahresfinanzierungs- voranschlagsrest	Berechtigungen/ Verpflichtungen	Forderungen/ Verbindlichkeiten
	19.599.000,00	-11.303.247,47		4.113.094,55
		9.465,34		
		42.386,61		-6.260,90
	19.599.000,00	-11.251.395,52		4.106.833,65
-1.732.000,00	158.305.000,00	5.741.219,48	417.638,02	28.925,21
4.530.890,00	85.677.890,00	-432.977,09		
1.110,00	1.286.110,00	269.039,25		
	67.000,00	29.696,00		
2.800.000,00	245.336.000,00	5.606.977,64	417.638,02	28.925,21
-2.800.000,00	-225.737.000,00	-5.644.417,88	-417.638,02	4.077.908,44

DB2 42.01.01.00 - Zentralstelle				
Budgetkorrektur	Korrigiertes Budget	Jahresfinanzierungs- voranschlagsrest	Berechtigungen/ Verpflichtungen	Forderungen/ Verbindlichkeiten
	500.000,00	-205.688,43		4.113.094,55
		3.225,34		
		42.386,61		-6.260,90
	500.000,00	-160.076,48		4.106.833,65
-1.732.000,00	102.752.000,00	2.493.504,14	415.727,34	28.125,85
	1.196.000,00	-225.024,87		
	1.283.000,00	281.327,26		
	67.000,00	29.696,00		
-1.732.000,00	105.298.000,00	2.579.502,53	415.727,34	28.125,85
1.732.000,00	-104.798.000,00	2.419.426,05	-415.727,34	4.078.707,80

DB2 42.01.02.00 - Beteiligungen				
Budgetkorrektur	Korrigiertes Budget	Jahresfinanzierungs- voranschlagsrest	Berechtigungen/ Verpflichtungen	Forderungen/ Verbindlichkeiten
	15.099.000,00	-11.099.000,00		
		6.240,00		
	15.099.000,00	-11.092.760,00		
4.530.890,00	79.859.890,00	50,00		
1.110,00	1.110,00			
4.532.000,00	79.861.000,00	50,00		
-4.532.000,00	-64.762.000,00	-11.092.710,00		

I. VORANSCHLAGSVERGLEICHRECHNUNGEN

**2.8.1 Voranschlagsvergleichsrechnung in der Gliederung des Finanzierungshaushaltes –  
Allgemeine Gebarung gesamt**

(Beträge in Euro)

Voranschlagsvergleichsrechnung in der Gliederung des Finanzierungshaushaltes – Allgemeine Gebarung gesamt (c)

DB2 42.01.03.00 - Zivildienst			
MVAG	Voranschlag	Ein-/Auszahlungen	Abweichung
Einzahlungen aus der operativen Vwt u. Transfers	4.000.000,00	4.001.440,96	1.440,96
Einzahlungen (Allgemeine Gebarung)	4.000.000,00	4.001.440,96	1.440,96
Ausz. aus der operativen Verwaltungstätigkeit	55.553.000,00	52.305.284,66	-3.247.715,34
Auszahlungen aus Transfers	4.622.000,00	4.830.002,22	208.002,22
Auszahlungen aus der Investitionstätigkeit	2.000,00	14.288,01	12.288,01
Auszahlungen (Allgemeine Gebarung)	60.177.000,00	57.149.574,89	-3.027.425,11
Nettofinanzierungssaldo (Bundesfin.)	-56.177.000,00	-53.148.133,93	3.028.866,07

GB 42.02 - Landwirtschaft, Regionalpolitik und Tourismus			
MVAG	Voranschlag	Ein-/Auszahlungen	Abweichung
Einzahlungen aus der operativen Vwt u. Transfers	110.670.000,00	437.523.315,18	326.853.315,18
Einzahlungen aus der Investitionstätigkeit	54.000,00	69.196,61	15.196,61
Einz.a.d.Rückz. v.Darlehen sowie gew.Vorschüssen		17.919,50	17.919,50
Einzahlungen (Allgemeine Gebarung)	110.724.000,00	437.610.431,29	326.886.431,29
Ausz. aus der operativen Verwaltungstätigkeit	200.636.000,00	206.645.500,25	6.009.500,25
Auszahlungen aus Transfers	2.061.680.000,00	2.146.513.194,34	84.833.194,34
Auszahlungen aus der Investitionstätigkeit	10.831.000,00	9.790.862,21	-1.040.137,79
Ausz.aus der Gew.von Darl.sowie ge- währ.Vorschüssen		12.000,00	12.000,00
Auszahlungen (Allgemeine Gebarung)	2.273.147.000,00	2.362.961.556,80	89.814.556,80
<i>hievon variabel</i>	<i>1.377.550.000,00</i>	<i>1.355.228.947,92</i>	<i>-22.321.052,08</i>
Nettofinanzierungssaldo (Bundesfin.)	-2.162.423.000,00	-1.925.351.125,51	237.071.874,49

DB2 42.02.01.01 - Ländliche Entwicklung - EU, variabel			
MVAG	Voranschlag	Ein-/Auszahlungen	Abweichung
Ausz. aus der operativen Verwaltungstätigkeit	2.015.000,00	1.080.852,66	-934.147,34
Auszahlungen aus Transfers	672.854.000,00	653.735.889,69	-19.118.110,31
Auszahlungen (Allgemeine Gebarung)	674.869.000,00	654.816.742,35	-20.052.257,65
<i>hievon variabel</i>	<i>674.869.000,00</i>	<i>654.816.742,35</i>	<i>-20.052.257,65</i>
Nettofinanzierungssaldo (Bundesfin.)	-674.869.000,00	-654.816.742,35	20.052.257,65

Vorschlagsvergleichsrechnung in der Gliederung des Finanzierungshaushaltes – Allgemeine Gebarung gesamt (d)

DB2 42.01.03.00 - Zivildienst				
Budgetkorrektur	Korrigiertes Budget	Jahresfinanzierungs- voranschlagsrest	Berechtigungen/ Verpflichtungen	Forderungen/ Verbindlichkeiten
	4.000.000,00	1.440,96		
	4.000.000,00	1.440,96		
	55.553.000,00	3.247.715,34	1.910,68	799,36
	4.622.000,00	-208.002,22		
	2.000,00	-12.288,01		
	60.177.000,00	3.027.425,11	1.910,68	799,36
	-56.177.000,00	3.028.866,07	-1.910,68	-799,36

GB 42.02 - Landwirtschaft, Regionalpolitik und Tourismus				
Budgetkorrektur	Korrigiertes Budget	Jahresfinanzierungs- voranschlagsrest	Berechtigungen/ Verpflichtungen	Forderungen/ Verbindlichkeiten
501.439.000,00	612.109.000,00	-174.585.684,82	198.116,84	1.170.930,93
	54.000,00	15.196,61	-12,34	56.000,00
		17.919,50		-3.087,50
501.439.000,00	612.163.000,00	-174.552.568,71	198.104,50	1.223.843,43
48.894.000,00	249.530.000,00	42.884.499,75	17.293.455,71	68.276,82
534.191.364,00	2.595.871.364,00	449.358.169,66	24.906.077,70	
	10.831.000,00	1.040.137,79	21.998,75	7.723,24
		-12.000,00		
583.085.364,00	2.856.232.364,00	493.270.807,20	42.221.532,16	76.000,06
	<i>1.377.550.000,00</i>	<i>22.321.052,08</i>		
-81.646.364,00	-2.244.069.364,00	318.718.238,49	-42.023.427,66	1.147.843,37

DB2 42.02.01.01 - Ländliche Entwicklung - EU, variabel				
Budgetkorrektur	Korrigiertes Budget	Jahresfinanzierungs- voranschlagsrest	Berechtigungen/ Verpflichtungen	Forderungen/ Verbindlichkeiten
	2.015.000,00	934.147,34		
	672.854.000,00	19.118.110,31	19.407.366,70	
	674.869.000,00	20.052.257,65	19.407.366,70	
	<i>674.869.000,00</i>	<i>20.052.257,65</i>		
	-674.869.000,00	20.052.257,65	-19.407.366,70	

I. VORANSCHLAGSVERGLEICHSRECHNUNGEN

**2.8.1 Voranschlagsvergleichsrechnung in der Gliederung des Finanzierungshaushaltes –  
Allgemeine Gebarung gesamt**

(Beträge in Euro)

Voranschlagsvergleichsrechnung in der Gliederung des Finanzierungshaushaltes – Allgemeine Gebarung gesamt (e)

DB2 42.02.01.02 - Ländliche Entwicklung - Bund			
MVAG	Voranschlag	Ein-/Auszahlungen	Abweichung
Auszahlungen aus Transfers	316.259.000,00	280.090.570,88	-36.168.429,12
Auszahlungen (Allgemeine Gebarung)	316.259.000,00	280.090.570,88	-36.168.429,12
Nettofinanzierungssaldo (Bundesfin.)	-316.259.000,00	-280.090.570,88	36.168.429,12

DB2 42.02.02.01 - Marktordnungsmaßnahmen und Fischerei - EU, variabel			
MVAG	Voranschlag	Ein-/Auszahlungen	Abweichung
Auszahlungen aus Transfers	702.681.000,00	700.412.205,57	-2.268.794,43
Auszahlungen (Allgemeine Gebarung)	702.681.000,00	700.412.205,57	-2.268.794,43
<i>hievon variabel</i>	<i>702.681.000,00</i>	<i>700.412.205,57</i>	<i>-2.268.794,43</i>
Nettofinanzierungssaldo (Bundesfin.)	-702.681.000,00	-700.412.205,57	2.268.794,43

DB2 42.02.02.02 - Marktordnungsmaßnahmen und Fischerei - Bund			
MVAG	Voranschlag	Ein-/Auszahlungen	Abweichung
Einzahlungen aus der operativen Vwt u. Transfers	500.000,00	50.937.679,01	50.437.679,01
Einzahlungen (Allgemeine Gebarung)	500.000,00	50.937.679,01	50.437.679,01
Ausz. aus der operativen Verwaltungstätigkeit	725.000,00	409.001,50	-315.998,50
Auszahlungen aus Transfers	13.181.000,00	115.747.268,11	102.566.268,11
Auszahlungen (Allgemeine Gebarung)	13.906.000,00	116.156.269,61	102.250.269,61
Nettofinanzierungssaldo (Bundesfin.)	-13.406.000,00	-65.218.590,60	-51.812.590,60

DB2 42.02.03.00 - Forschung und Sonstige Maßnahmen			
MVAG	Voranschlag	Ein-/Auszahlungen	Abweichung
Einzahlungen aus der operativen Vwt u. Transfers	250.000,00	315.000,00	65.000,00
Einzahlungen (Allgemeine Gebarung)	250.000,00	315.000,00	65.000,00
Ausz. aus der operativen Verwaltungstätigkeit	20.679.000,00	17.157.465,14	-3.521.534,86
Auszahlungen aus Transfers	55.267.000,00	53.340.940,01	-1.926.059,99
Auszahlungen (Allgemeine Gebarung)	75.946.000,00	70.498.405,15	-5.447.594,85
Nettofinanzierungssaldo (Bundesfin.)	-75.696.000,00	-70.183.405,15	5.512.594,85

Voranschlagsvergleichsrechnung in der Gliederung des Finanzierungshaushaltes – Allgemeine Gebarung gesamt (f)

DB2 42.02.01.02 - Ländliche Entwicklung - Bund				
Budgetkorrektur	Korrigiertes Budget	Jahresfinanzierungs- voranschlagsrest	Berechtigungen/ Verpflichtungen	Forderungen/ Verbindlichkeiten
	316.259.000,00	36.168.429,12		
	316.259.000,00	36.168.429,12		
	-316.259.000,00	36.168.429,12		

DB2 42.02.02.01 - Marktordnungsmaßnahmen und Fischerei - EU, variabel				
Budgetkorrektur	Korrigiertes Budget	Jahresfinanzierungs- voranschlagsrest	Berechtigungen/ Verpflichtungen	Forderungen/ Verbindlichkeiten
	702.681.000,00	2.268.794,43		
	702.681.000,00	2.268.794,43		
	<i>702.681.000,00</i>	<i>2.268.794,43</i>		
	-702.681.000,00	2.268.794,43		

DB2 42.02.02.02 - Marktordnungsmaßnahmen und Fischerei - Bund				
Budgetkorrektur	Korrigiertes Budget	Jahresfinanzierungs- voranschlagsrest	Berechtigungen/ Verpflichtungen	Forderungen/ Verbindlichkeiten
52.811.000,00	53.311.000,00	-2.373.320,99		
52.811.000,00	53.311.000,00	-2.373.320,99		
	725.000,00	315.998,50		
121.522.000,00	134.703.000,00	18.955.731,89		
121.522.000,00	135.428.000,00	19.271.730,39		
-68.711.000,00	-82.117.000,00	16.898.409,40		

DB2 42.02.03.00 - Forschung und Sonstige Maßnahmen				
Budgetkorrektur	Korrigiertes Budget	Jahresfinanzierungs- voranschlagsrest	Berechtigungen/ Verpflichtungen	Forderungen/ Verbindlichkeiten
	250.000,00	65.000,00		
	250.000,00	65.000,00		
-1.944.000,00	18.735.000,00	1.577.534,86	433.709,19	
94.000,00	55.361.000,00	2.020.059,99	1.765.020,00	
-1.850.000,00	74.096.000,00	3.597.594,85	2.198.729,19	
1.850.000,00	-73.846.000,00	3.662.594,85	-2.198.729,19	

I. VORANSCHLAGSVERGLEICHSRECHNUNGEN

**2.8.1 Voranschlagsvergleichsrechnung in der Gliederung des Finanzierungshaushaltes –  
Allgemeine Gebarung gesamt**

(Beträge in Euro)

Voranschlagsvergleichsrechnung in der Gliederung des Finanzierungshaushaltes – Allgemeine Gebarung gesamt (g)

DB2 42.02.04.01 - Landwirtschaftliche Schulen			
MVAG	Voranschlag	Ein-/Auszahlungen	Abweichung
Einzahlungen aus der operativen Vwt u. Transfers	14.246.000,00	10.537.935,00	-3.708.065,00
Einzahlungen aus der Investitionstätigkeit	54.000,00	60.462,93	6.462,93
Einz.a.d.Rückz. v.Darlehen sowie gew.Vorschüssen		13.299,50	13.299,50
<b>Einzahlungen (Allgemeine Gebarung)</b>	<b>14.300.000,00</b>	<b>10.611.697,43</b>	<b>-3.688.302,57</b>
Ausz. aus der operativen Verwaltungstätigkeit	102.960.000,00	100.901.712,40	-2.058.287,60
Auszahlungen aus Transfers		1.402,79	1.402,79
Auszahlungen aus der Investitionstätigkeit	8.060.000,00	7.402.614,65	-657.385,35
Ausz.aus der Gew.von Darl.sowie gewähr.Vorschüssen		12.000,00	12.000,00
<b>Auszahlungen (Allgemeine Gebarung)</b>	<b>111.020.000,00</b>	<b>108.317.729,84</b>	<b>-2.702.270,16</b>
<b>Nettofinanzierungssaldo (Bundesfin.)</b>	<b>-96.720.000,00</b>	<b>-97.706.032,41</b>	<b>-986.032,41</b>

DB2 42.02.04.02 - Landwirtschaftliche Hochschule			
MVAG	Voranschlag	Ein-/Auszahlungen	Abweichung
Einzahlungen aus der operativen Vwt u. Transfers	30.000,00	30.825,93	825,93
<b>Einzahlungen (Allgemeine Gebarung)</b>	<b>30.000,00</b>	<b>30.825,93</b>	<b>825,93</b>
Ausz. aus der operativen Verwaltungstätigkeit	5.402.000,00	5.504.389,91	102.389,91
Auszahlungen aus Transfers	18.000,00	18.140,00	140,00
Auszahlungen aus der Investitionstätigkeit	101.000,00	139.024,76	38.024,76
<b>Auszahlungen (Allgemeine Gebarung)</b>	<b>5.521.000,00</b>	<b>5.661.554,67</b>	<b>140.554,67</b>
<b>Nettofinanzierungssaldo (Bundesfin.)</b>	<b>-5.491.000,00</b>	<b>-5.630.728,74</b>	<b>-139.728,74</b>

DB2 42.02.04.03 - Landwirtschaftliche Bundesanstalten			
MVAG	Voranschlag	Ein-/Auszahlungen	Abweichung
Einzahlungen aus der operativen Vwt u. Transfers	200.000,00	274.009,29	74.009,29
<b>Einzahlungen (Allgemeine Gebarung)</b>	<b>200.000,00</b>	<b>274.009,29</b>	<b>74.009,29</b>
Ausz. aus der operativen Verwaltungstätigkeit	3.620.000,00	3.690.457,59	70.457,59
Auszahlungen aus der Investitionstätigkeit	50.000,00	169.300,36	119.300,36
<b>Auszahlungen (Allgemeine Gebarung)</b>	<b>3.670.000,00</b>	<b>3.859.757,95</b>	<b>189.757,95</b>
<b>Nettofinanzierungssaldo (Bundesfin.)</b>	<b>-3.470.000,00</b>	<b>-3.585.748,66</b>	<b>-115.748,66</b>

Vorschlagsvergleichsrechnung in der Gliederung des Finanzierungshaushaltes – Allgemeine Gebarung gesamt (h)

DB2 42.02.04.01 - Landwirtschaftliche Schulen				
Budgetkorrektur	Korrigiertes Budget	Jahresfinanzierungs- voranschlagsrest	Berechtigungen/ Verpflichtungen	Forderungen/ Verbindlichkeiten
	14.246.000,00	-3.708.065,00	188.100,00	153.014,78
	54.000,00	6.462,93	-12,34	56.000,00
		13.299,50		-587,50
	14.300.000,00	-3.688.302,57	188.087,66	208.427,28
-423.680,00	102.536.320,00	1.634.607,60	77.477,22	38.950,04
		-1.402,79		
	8.060.000,00	657.385,35	13.348,79	7.723,24
		-12.000,00		
-423.680,00	110.596.320,00	2.278.590,16	90.826,01	46.673,28
423.680,00	-96.296.320,00	-1.409.712,41	97.261,65	161.754,00

DB2 42.02.04.02 - Landwirtschaftliche Hochschule				
Budgetkorrektur	Korrigiertes Budget	Jahresfinanzierungs- voranschlagsrest	Berechtigungen/ Verpflichtungen	Forderungen/ Verbindlichkeiten
	30.000,00	825,93	1.617,93	300,00
	30.000,00	825,93	1.617,93	300,00
170.000,00	5.572.000,00	67.610,09		540,00
	18.000,00	-140,00		
	101.000,00	-38.024,76		
170.000,00	5.691.000,00	29.445,33		540,00
-170.000,00	-5.661.000,00	30.271,26	1.617,93	-240,00

DB2 42.02.04.03 - Landwirtschaftliche Bundesanstalten				
Budgetkorrektur	Korrigiertes Budget	Jahresfinanzierungs- voranschlagsrest	Berechtigungen/ Verpflichtungen	Forderungen/ Verbindlichkeiten
	200.000,00	74.009,29	4.542,12	9.450,00
	200.000,00	74.009,29	4.542,12	9.450,00
203.680,00	3.823.680,00	133.222,41		
	50.000,00	-119.300,36		
203.680,00	3.873.680,00	13.922,05		
-203.680,00	-3.673.680,00	87.931,34	4.542,12	9.450,00

I. VORANSCHLAGSVERGLEICHSRECHNUNGEN

**2.8.1 Voranschlagsvergleichsrechnung in der Gliederung des Finanzierungshaushaltes –  
Allgemeine Gebarung gesamt**

(Beträge in Euro)

Voranschlagsvergleichsrechnung in der Gliederung des Finanzierungshaushaltes – Allgemeine Gebarung gesamt (i)

DB2 42.02.04.04 - HBLFA für Gartenbau und Österreichische Bundesgärten			
MVAG	Voranschlag	Ein-/Auszahlungen	Abweichung
Einzahlungen aus der operativen Vwt u. Transfers			
Einz.a.d.Rückz. v.Darlehen sowie gew.Vorschüssen		375,00	375,00
Einzahlungen (Allgemeine Gebarung)		375,00	375,00
Ausz. aus der operativen Verwaltungstätigkeit			
Auszahlungen (Allgemeine Gebarung)		-768,34	-768,34
Nettofinanzierungssaldo (Bundesfin.)		1.143,34	1.143,34

DB2 42.02.05.01 - HBLA für Wein- und Obstbau Klosterneuburg			
MVAG	Voranschlag	Ein-/Auszahlungen	Abweichung
Einzahlungen aus der operativen Vwt u. Transfers			
Einz.a.d.Rückz. v.Darlehen sowie gew.Vorschüssen	1.100.000,00	863.589,71	-236.410,29
Einzahlungen (Allgemeine Gebarung)	1.100.000,00	865.912,71	-234.087,29
Ausz. aus der operativen Verwaltungstätigkeit			
Auszahlungen aus Transfers	10.236.000,00	10.327.397,43	91.397,43
Auszahlungen aus der Investitionstätigkeit		95,00	95,00
Auszahlungen (Allgemeine Gebarung)	385.000,00	472.978,51	87.978,51
Nettofinanzierungssaldo (Bundesfin.)	10.621.000,00	10.800.470,94	179.470,94
	-9.521.000,00	-9.934.558,23	-413.558,23

DB2 42.02.05.02 - Bundesamt für Weinbau			
MVAG	Voranschlag	Ein-/Auszahlungen	Abweichung
Einzahlungen aus der operativen Vwt u. Transfers			
Einz.a.d.Rückz. v.Darlehen sowie gew.Vorschüssen	2.000.000,00	2.074.075,81	74.075,81
Einzahlungen (Allgemeine Gebarung)	2.000.000,00	2.074.575,81	74.575,81
Ausz. aus der operativen Verwaltungstätigkeit			
Auszahlungen aus der Investitionstätigkeit	5.378.000,00	5.390.188,13	12.188,13
Auszahlungen (Allgemeine Gebarung)	122.000,00	64.952,47	-57.047,53
Nettofinanzierungssaldo (Bundesfin.)	5.500.000,00	5.455.140,60	-44.859,40
	-3.500.000,00	-3.380.564,79	119.435,21



Vorschlagsvergleichsrechnung in der Gliederung des Finanzierungshaushaltes – Allgemeine Gebarung gesamt (j)

DB2 42.02.04.04 - HBLFA für Gartenbau und Österreichische Bundesgärten

Budgetkorrektur	Korrigiertes Budget	Jahresfinanzierungs- voranschlagsrest	Berechtigungen/ Verpflichtungen	Forderungen/ Verbindlichkeiten
		375,00		-2.500,00
		375,00		-2.500,00
		768,34		
		768,34		
		1.143,34		-2.500,00

DB2 42.02.05.01 - HBLA für Wein- und Obstbau Klosterneuburg

Budgetkorrektur	Korrigiertes Budget	Jahresfinanzierungs- voranschlagsrest	Berechtigungen/ Verpflichtungen	Forderungen/ Verbindlichkeiten
	1.100.000,00	-236.410,29	2.900,00	8.965,23
		2.323,00		
	1.100.000,00	-234.087,29	2.900,00	8.965,23
200.000,00	10.436.000,00	108.602,57		2.822,31
		-95,00		
	385.000,00	-87.978,51		
200.000,00	10.821.000,00	20.529,06		2.822,31
-200.000,00	-9.721.000,00	-213.558,23	2.900,00	6.142,92

DB2 42.02.05.02 - Bundesamt für Weinbau

Budgetkorrektur	Korrigiertes Budget	Jahresfinanzierungs- voranschlagsrest	Berechtigungen/ Verpflichtungen	Forderungen/ Verbindlichkeiten
	2.000.000,00	74.075,81		43.018,61
		500,00		
	2.000.000,00	74.575,81		43.018,61
77.000,00	5.455.000,00	64.811,87		
	122.000,00	57.047,53		
77.000,00	5.577.000,00	121.859,40		
-77.000,00	-3.577.000,00	196.435,21		43.018,61

I. VORANSCHLAGSVERGLEICHSRECHNUNGEN

**2.8.1 Voranschlagsvergleichsrechnung in der Gliederung des Finanzierungshaushaltes –  
Allgemeine Gebarung gesamt**

(Beträge in Euro)

Voranschlagsvergleichsrechnung in der Gliederung des Finanzierungshaushaltes – Allgemeine Gebarung gesamt (k)

DB2 42.02.05.03 - Bundeskellereinspektion			
MVAG	Voranschlag	Ein-/Auszahlungen	Abweichung
Einzahlungen aus der operativen Vwt u. Transfers	60.000,00	36.771,30	-23.228,70
Einzahlungen aus der Investitionstätigkeit		2.800,00	2.800,00
Einz.a.d.Rückz. v.Darlehen sowie gew.Vorschüssen		1.422,00	1.422,00
<b>Einzahlungen (Allgemeine Gebarung)</b>	<b>60.000,00</b>	<b>40.993,30</b>	<b>-19.006,70</b>
Ausz. aus der operativen Verwaltungstätigkeit	2.547.000,00	2.422.727,48	-124.272,52
Auszahlungen aus der Investitionstätigkeit	13.000,00	16.128,72	3.128,72
<b>Auszahlungen (Allgemeine Gebarung)</b>	<b>2.560.000,00</b>	<b>2.438.856,20</b>	<b>-121.143,80</b>
<b>Nettofinanzierungssaldo (Bundesfin.)</b>	<b>-2.500.000,00</b>	<b>-2.397.862,90</b>	<b>102.137,10</b>

DB2 42.02.06.00 - Tourismus			
MVAG	Voranschlag	Ein-/Auszahlungen	Abweichung
Einzahlungen aus der operativen Vwt u. Transfers		221.828.570,66	221.828.570,66
<b>Einzahlungen (Allgemeine Gebarung)</b>		<b>221.828.570,66</b>	<b>221.828.570,66</b>
Ausz. aus der operativen Verwaltungstätigkeit	25.095.000,00	43.441.799,14	18.346.799,14
Auszahlungen aus Transfers	29.063.000,00	235.678.843,62	206.615.843,62
<b>Auszahlungen (Allgemeine Gebarung)</b>	<b>54.158.000,00</b>	<b>279.120.642,76</b>	<b>224.962.642,76</b>
<b>Nettofinanzierungssaldo (Bundesfin.)</b>	<b>-54.158.000,00</b>	<b>-57.292.072,10</b>	<b>-3.134.072,10</b>

DB2 42.02.07.00 - Telekommunikation			
MVAG	Voranschlag	Ein-/Auszahlungen	Abweichung
Ausz. aus der operativen Verwaltungstätigkeit	16.131.000,00	12.003.994,16	-4.127.005,84
Auszahlungen aus Transfers	264.604.000,00	89.177.200,17	-175.426.799,83
<b>Auszahlungen (Allgemeine Gebarung)</b>	<b>280.735.000,00</b>	<b>101.181.194,33</b>	<b>-179.553.805,67</b>
<b>Nettofinanzierungssaldo (Bundesfin.)</b>	<b>-280.735.000,00</b>	<b>-101.181.194,33</b>	<b>179.553.805,67</b>

DB2 42.02.08.00 - Fernmeldebehörden/Funküberwachung			
MVAG	Voranschlag	Ein-/Auszahlungen	Abweichung
Einzahlungen aus der operativen Vwt u. Transfers	27.244.000,00	84.942.310,80	57.698.310,80
Einzahlungen aus der Investitionstätigkeit		5.933,68	5.933,68
<b>Einzahlungen (Allgemeine Gebarung)</b>	<b>27.244.000,00</b>	<b>84.948.244,48</b>	<b>57.704.244,48</b>
Ausz. aus der operativen Verwaltungstätigkeit	5.310.000,00	3.786.500,94	-1.523.499,06
Auszahlungen aus Transfers	590.000,00	234.265,03	-355.734,97
Auszahlungen aus der Investitionstätigkeit	2.100.000,00	1.525.862,74	-574.137,26
<b>Auszahlungen (Allgemeine Gebarung)</b>	<b>8.000.000,00</b>	<b>5.546.628,71</b>	<b>-2.453.371,29</b>
<b>Nettofinanzierungssaldo (Bundesfin.)</b>	<b>19.244.000,00</b>	<b>79.401.615,77</b>	<b>60.157.615,77</b>

Vorschlagsvergleichsrechnung in der Gliederung des Finanzierungshaushaltes – Allgemeine Gebarung gesamt (I)

DB2 42.02.05.03 - Bundeskellereinspektion				
Budgetkorrektur	Korrigiertes Budget	Jahresfinanzierungs- voranschlagsrest	Berechtigungen/ Verpflichtungen	Forderungen/ Verbindlichkeiten
	60.000,00	-23.228,70	956,79	33,46
		2.800,00		
		1.422,00		
	60.000,00	-19.006,70	956,79	33,46
-77.000,00	2.470.000,00	47.272,52		328,26
	13.000,00	-3.128,72		
-77.000,00	2.483.000,00	44.143,80		328,26
77.000,00	-2.423.000,00	25.137,10	956,79	-294,80

DB2 42.02.06.00 - Tourismus				
Budgetkorrektur	Korrigiertes Budget	Jahresfinanzierungs- voranschlagsrest	Berechtigungen/ Verpflichtungen	Forderungen/ Verbindlichkeiten
448.628.000,00	448.628.000,00	-226.799.429,34		
448.628.000,00	448.628.000,00	-226.799.429,34		
52.188.000,00	77.283.000,00	33.841.200,86	12.321.226,10	
399.640.000,00	428.703.000,00	193.024.156,38	2.646.000,00	
451.828.000,00	505.986.000,00	226.865.357,24	14.967.226,10	
-3.200.000,00	-57.358.000,00	65.927,90	-14.967.226,10	

DB2 42.02.07.00 - Telekommunikation				
Budgetkorrektur	Korrigiertes Budget	Jahresfinanzierungs- voranschlagsrest	Berechtigungen/ Verpflichtungen	Forderungen/ Verbindlichkeiten
	16.131.000,00	4.127.005,84	4.235.722,62	
	264.604.000,00	175.426.799,83		
	280.735.000,00	179.553.805,67	4.235.722,62	
	-280.735.000,00	179.553.805,67	-4.235.722,62	

DB2 42.02.08.00 - Fernmeldebehörden/Funküberwachung				
Budgetkorrektur	Korrigiertes Budget	Jahresfinanzierungs- voranschlagsrest	Berechtigungen/ Verpflichtungen	Forderungen/ Verbindlichkeiten
	27.244.000,00	57.698.310,80		955.182,85
		5.933,68		
	27.244.000,00	57.704.244,48		955.182,85
-1.500.000,00	3.810.000,00	23.499,06	177.395,09	25.636,21
	590.000,00	355.734,97		
	2.100.000,00	574.137,26	8.649,96	
-1.500.000,00	6.500.000,00	953.371,29	186.045,05	25.636,21
1.500.000,00	20.744.000,00	58.657.615,77	-186.045,05	929.546,64

I. VORANSCHLAGSVERGLEICHSRECHNUNGEN

**2.8.1 Voranschlagsvergleichsrechnung in der Gliederung des Finanzierungshaushaltes –  
Allgemeine Gebarung gesamt**

(Beträge in Euro)

Voranschlagsvergleichsrechnung in der Gliederung des Finanzierungshaushaltes – Allgemeine Gebarung gesamt (m)

DB2 42.02.09.00 - Sicherheitsforschung			
MVAG	Voranschlag	Ein-/Auszahlungen	Abweichung
Ausz. aus der operativen Verwaltungstätigkeit	350.000,00	469.394,40	119.394,40
Auszahlungen aus Transfers	7.150.000,00	18.063.373,47	10.913.373,47
Auszahlungen (Allgemeine Gebarung)	7.500.000,00	18.532.767,87	11.032.767,87
Nettofinanzierungssaldo (Bundesfin.)	-7.500.000,00	-18.532.767,87	-11.032.767,87

DB2 42.02.10.00 - Bergbau			
MVAG	Voranschlag	Ein-/Auszahlungen	Abweichung
Einzahlungen aus der operativen Vwt u. Transfers	65.040.000,00	65.682.547,67	642.547,67
Einzahlungen (Allgemeine Gebarung)	65.040.000,00	65.682.547,67	642.547,67
Ausz. aus der operativen Verwaltungstätigkeit	188.000,00	60.387,71	-127.612,29
Auszahlungen aus Transfers	13.000,00	13.000,00	
Auszahlungen (Allgemeine Gebarung)	201.000,00	73.387,71	-127.612,29
Nettofinanzierungssaldo (Bundesfin.)	64.839.000,00	65.609.159,96	770.159,96

GB 42.03 - Forst-, Wasserressourcen und Naturgefahrenmanagement			
MVAG	Voranschlag	Ein-/Auszahlungen	Abweichung
Einzahlungen aus der operativen Vwt u. Transfers	503.854.000,00	500.539.897,79	-3.314.102,21
Einzahlungen aus der Investitionstätigkeit	32.000,00	200.825,83	168.825,83
Einz.a.d.Rückz. v.Darlehen sowie gew.Vorschüssen		31.670,50	31.670,50
Einzahlungen (Allgemeine Gebarung)	503.886.000,00	500.772.394,12	-3.113.605,88
Ausz. aus der operativen Verwaltungstätigkeit	103.062.000,00	68.643.798,99	-34.418.201,01
Auszahlungen aus Transfers	644.479.000,00	535.517.410,34	-108.961.589,66
Auszahlungen aus der Investitionstätigkeit	5.424.000,00	7.236.313,10	1.812.313,10
Ausz.aus der Gew.von Darl.sowie ge- währ.Vorschüssen		24.000,00	24.000,00
Auszahlungen (Allgemeine Gebarung)	752.965.000,00	611.421.522,43	-141.543.477,57
Nettofinanzierungssaldo (Bundesfin.)	-249.079.000,00	-110.649.128,31	138.429.871,69

Vorschlagsvergleichsrechnung in der Gliederung des Finanzierungshaushaltes – Allgemeine Gebarung gesamt (n)

DB2 42.02.09.00 - Sicherheitsforschung				
Budgetkorrektur	Korrigiertes Budget	Jahresfinanzierungs- voranschlagsrest	Berechtigungen/ Verpflichtungen	Forderungen/ Verbindlichkeiten
	350.000,00	-119.394,40	605,60	
12.935.364,00	20.085.364,00	2.021.990,53	1.087.691,00	
12.935.364,00	20.435.364,00	1.902.596,13	1.088.296,60	
-12.935.364,00	-20.435.364,00	1.902.596,13	-1.088.296,60	

DB2 42.02.10.00 - Bergbau				
Budgetkorrektur	Korrigiertes Budget	Jahresfinanzierungs- voranschlagsrest	Berechtigungen/ Verpflichtungen	Forderungen/ Verbindlichkeiten
	65.040.000,00	642.547,67		966,00
	65.040.000,00	642.547,67		966,00
	188.000,00	127.612,29	47.319,89	
	13.000,00			
	201.000,00	127.612,29	47.319,89	
	64.839.000,00	770.159,96	-47.319,89	966,00

GB 42.03 - Forst-, Wasserressourcen und Naturgefahrenmanagement				
Budgetkorrektur	Korrigiertes Budget	Jahresfinanzierungs- voranschlagsrest	Berechtigungen/ Verpflichtungen	Forderungen/ Verbindlichkeiten
	503.854.000,00	-3.314.102,21	3.134.549,72	4.796.944,52
	32.000,00	168.825,83		
		31.670,50		-6.175,00
	503.886.000,00	-3.113.605,88	3.134.549,72	4.790.769,52
5.203.111,37	108.265.111,37	39.621.312,38	71.549,97	9.981,13
-5.103.111,37	639.375.888,63	103.858.478,29	1.619.206,05	81.581,63
500.000,00	5.924.000,00	-1.312.313,10	6.274,71	
		-24.000,00		
600.000,00	753.565.000,00	142.143.477,57	1.697.030,73	91.562,76
-600.000,00	-249.679.000,00	139.029.871,69	1.437.518,99	4.699.206,76

I. VORANSCHLAGSVERGLEICHSRECHNUNGEN

**2.8.1 Voranschlagsvergleichsrechnung in der Gliederung des Finanzierungshaushaltes –  
Allgemeine Gebarung gesamt**

(Beträge in Euro)

Voranschlagsvergleichsrechnung in der Gliederung des Finanzierungshaushaltes – Allgemeine Gebarung gesamt (o)

DB2 42.03.01.01 - Wildbach- und Lawinenverbauung - Projekte			
MVAG	Voranschlag	Ein-/Auszahlungen	Abweichung
Einzahlungen aus der operativen Vwt u. Transfers	97.970.000,00	97.936.986,33	-33.013,67
Einzahlungen aus der Investitionstätigkeit	30.000,00	181.690,83	151.690,83
Einz.a.d.Rückz. v.Darlehen sowie gew.Vorschüssen		20.141,00	20.141,00
<b>Einzahlungen (Allgemeine Gebarung)</b>	<b>98.000.000,00</b>	<b>98.138.818,16</b>	<b>138.818,16</b>
Ausz. aus der operativen Verwaltungstätigkeit	32.082.000,00	30.813.195,53	-1.268.804,47
Auszahlungen aus Transfers	104.458.000,00	99.250.276,71	-5.207.723,29
Auszahlungen aus der Investitionstätigkeit	5.003.000,00	6.624.186,06	1.621.186,06
Ausz.aus der Gew.von Darl.sowie ge- währ.Vorschüssen		6.000,00	6.000,00
<b>Auszahlungen (Allgemeine Gebarung)</b>	<b>141.543.000,00</b>	<b>136.693.658,30</b>	<b>-4.849.341,70</b>
<b>Nettofinanzierungssaldo (Bundesfin.)</b>	<b>-43.543.000,00</b>	<b>-38.554.840,14</b>	<b>4.988.159,86</b>

DB2 42.03.01.03 - Forstschulen			
MVAG	Voranschlag	Ein-/Auszahlungen	Abweichung
Einzahlungen aus der operativen Vwt u. Transfers	1.698.000,00	1.022.210,45	-675.789,55
Einzahlungen aus der Investitionstätigkeit	2.000,00	9.135,00	7.135,00
Einz.a.d.Rückz. v.Darlehen sowie gew.Vorschüssen		6.153,00	6.153,00
<b>Einzahlungen (Allgemeine Gebarung)</b>	<b>1.700.000,00</b>	<b>1.037.498,45</b>	<b>-662.501,55</b>
Ausz. aus der operativen Verwaltungstätigkeit	11.428.000,00	11.249.990,82	-178.009,18
Auszahlungen aus Transfers		1.000.000,00	1.000.000,00
Auszahlungen aus der Investitionstätigkeit	310.000,00	270.120,82	-39.879,18
Ausz.aus der Gew.von Darl.sowie ge- währ.Vorschüssen		6.000,00	6.000,00
<b>Auszahlungen (Allgemeine Gebarung)</b>	<b>11.738.000,00</b>	<b>12.526.111,64</b>	<b>788.111,64</b>
<b>Nettofinanzierungssaldo (Bundesfin.)</b>	<b>-10.038.000,00</b>	<b>-11.488.613,19</b>	<b>-1.450.613,19</b>

DB2 42.03.01.04 - Forschung und Sonstige Maßnahmen Forst			
MVAG	Voranschlag	Ein-/Auszahlungen	Abweichung
Einzahlungen aus der operativen Vwt u. Transfers	200.000,00	1.529.421,06	1.329.421,06
<b>Einzahlungen (Allgemeine Gebarung)</b>	<b>200.000,00</b>	<b>1.529.421,06</b>	<b>1.329.421,06</b>
Ausz. aus der operativen Verwaltungstätigkeit	42.729.000,00	8.269.922,30	-34.459.077,70
Auszahlungen aus Transfers	121.871.000,00	23.473.557,93	-98.397.442,07
<b>Auszahlungen (Allgemeine Gebarung)</b>	<b>164.600.000,00</b>	<b>31.743.480,23</b>	<b>-132.856.519,77</b>
<b>Nettofinanzierungssaldo (Bundesfin.)</b>	<b>-164.400.000,00</b>	<b>-30.214.059,17</b>	<b>134.185.940,83</b>

Voranschlagsvergleichsrechnung in der Gliederung des Finanzierungshaushaltes – Allgemeine Gebarung gesamt (p)

DB2 42.03.01.01 - Wildbach- und Lawinenverbauung - Projekte				
Budgetkorrektur	Korrigiertes Budget	Jahresfinanzierungs- voranschlagsrest	Berechtigungen/ Verpflichtungen	Forderungen/ Verbindlichkeiten
	97.970.000,00	-33.013,67	941,17	3.384,07
	30.000,00	151.690,83		
		20.141,00		1.125,00
	98.000.000,00	138.818,16	941,17	4.509,07
2.558.000,00	34.640.000,00	3.826.804,47	76,95	84,36
-2.758.000,00	101.700.000,00	2.449.723,29		
-500.000,00	4.503.000,00	-2.121.186,06		
		-6.000,00		
-700.000,00	140.843.000,00	4.149.341,70	76,95	84,36
700.000,00	-42.843.000,00	4.288.159,86	864,22	4.424,71

DB2 42.03.01.03 - Forstschulen				
Budgetkorrektur	Korrigiertes Budget	Jahresfinanzierungs- voranschlagsrest	Berechtigungen/ Verpflichtungen	Forderungen/ Verbindlichkeiten
	1.698.000,00	-675.789,55		6.365,92
	2.000,00	7.135,00		
		6.153,00		-7.300,00
	1.700.000,00	-662.501,55		-934,08
	11.428.000,00	178.009,18	23.503,02	5.334,47
		-1.000.000,00		
1.000.000,00	1.310.000,00	1.039.879,18	6.274,71	
		-6.000,00		
1.000.000,00	12.738.000,00	211.888,36	29.777,73	5.334,47
-1.000.000,00	-11.038.000,00	-450.613,19	-29.777,73	-6.268,55

DB2 42.03.01.04 - Forschung und Sonstige Maßnahmen Forst				
Budgetkorrektur	Korrigiertes Budget	Jahresfinanzierungs- voranschlagsrest	Berechtigungen/ Verpflichtungen	Forderungen/ Verbindlichkeiten
	200.000,00	1.329.421,06		3.883,10
	200.000,00	1.329.421,06		3.883,10
2.464.111,37	45.193.111,37	36.923.189,07	20.000,00	
-2.164.111,37	119.706.888,63	96.233.330,70	1.616.371,86	81.581,63
300.000,00	164.900.000,00	133.156.519,77	1.636.371,86	81.581,63
-300.000,00	-164.700.000,00	134.485.940,83	-1.636.371,86	-77.698,53

I. VORANSCHLAGSVERGLEICHSRECHNUNGEN

**2.8.1 Voranschlagsvergleichsrechnung in der Gliederung des Finanzierungshaushaltes –  
Allgemeine Gebarung gesamt**

(Beträge in Euro)

Voranschlagsvergleichsrechnung in der Gliederung des Finanzierungshaushaltes – Allgemeine Gebarung gesamt (q)

DB2 42.03.02.01 - Schutzwasserbau			
MVAG	Voranschlag	Ein-/Auszahlungen	Abweichung
Einzahlungen aus der operativen Vwt u. Transfers	84.430.000,00	84.430.000,00	
Einzahlungen (Allgemeine Gebarung)	84.430.000,00	84.430.000,00	
Ausz. aus der operativen Verwaltungstätigkeit	2.842.000,00	4.691.421,17	1.849.421,17
Auszahlungen aus Transfers	103.436.000,00	101.308.114,70	-2.127.885,30
Auszahlungen (Allgemeine Gebarung)	106.278.000,00	105.999.535,87	-278.464,13
Nettofinanzierungssaldo (Bundesfin.)	-21.848.000,00	-21.569.535,87	278.464,13

DB2 42.03.02.02 - Öffentliches Wassergut			
MVAG	Voranschlag	Ein-/Auszahlungen	Abweichung
Einzahlungen aus der operativen Vwt u. Transfers	2.200.000,00	2.644.633,60	444.633,60
Einzahlungen (Allgemeine Gebarung)	2.200.000,00	2.644.633,60	444.633,60
Ausz. aus der operativen Verwaltungstätigkeit	758.000,00	1.426.522,12	668.522,12
Auszahlungen aus der Investitionstätigkeit	2.000,00		-2.000,00
Auszahlungen (Allgemeine Gebarung)	760.000,00	1.426.522,12	666.522,12
Nettofinanzierungssaldo (Bundesfin.)	1.440.000,00	1.218.111,48	-221.888,52

DB2 42.03.02.03 - Notstandspolizeiliche Maßnahmen			
MVAG	Voranschlag	Ein-/Auszahlungen	Abweichung
Einzahlungen aus der operativen Vwt u. Transfers	400.000,00	129.292,08	-270.707,92
Einzahlungen (Allgemeine Gebarung)	400.000,00	129.292,08	-270.707,92
Ausz. aus der operativen Verwaltungstätigkeit	791.000,00	162.689,72	-628.310,28
Auszahlungen aus Transfers	9.000,00	4.214,39	-4.785,61
Auszahlungen (Allgemeine Gebarung)	800.000,00	166.904,11	-633.095,89
Nettofinanzierungssaldo (Bundesfin.)	-400.000,00	-37.612,03	362.387,97

DB2 42.03.02.04 - Planung, Forschung und Sonstige Maßnahmen			
MVAG	Voranschlag	Ein-/Auszahlungen	Abweichung
Einzahlungen aus der operativen Vwt u. Transfers		22.392,40	22.392,40
Einzahlungen (Allgemeine Gebarung)		22.392,40	22.392,40
Ausz. aus der operativen Verwaltungstätigkeit	4.681.000,00	3.853.311,59	-827.688,41
Auszahlungen aus Transfers	119.000,00	110.865,58	-8.134,42
Auszahlungen (Allgemeine Gebarung)	4.800.000,00	3.964.177,17	-835.822,83
Nettofinanzierungssaldo (Bundesfin.)	-4.800.000,00	-3.941.784,77	858.215,23



Voranschlagsvergleichsrechnung in der Gliederung des Finanzierungshaushaltes – Allgemeine Gebarung gesamt (r)

DB2 42.03.02.01 - Schutzwasserbau				
Budgetkorrektur	Korrigiertes Budget	Jahresfinanzierungs- voranschlagsrest	Berechtigungen/ Verpflichtungen	Forderungen/ Verbindlichkeiten
	84.430.000,00			
	84.430.000,00			
	2.842.000,00	-1.849.421,17	27.970,00	
-183.000,00	103.253.000,00	1.944.885,30	2.834,19	
-183.000,00	106.095.000,00	95.464,13	30.804,19	
183.000,00	-21.665.000,00	95.464,13	-30.804,19	

DB2 42.03.02.02 - Öffentliches Wassergut				
Budgetkorrektur	Korrigiertes Budget	Jahresfinanzierungs- voranschlagsrest	Berechtigungen/ Verpflichtungen	Forderungen/ Verbindlichkeiten
	2.200.000,00	444.633,60		7.039,30
	2.200.000,00	444.633,60		7.039,30
668.600,00	1.426.600,00	77,88		
	2.000,00	2.000,00		
668.600,00	1.428.600,00	2.077,88		
-668.600,00	771.400,00	446.711,48		7.039,30

DB2 42.03.02.03 - Notstandspolizeiliche Maßnahmen				
Budgetkorrektur	Korrigiertes Budget	Jahresfinanzierungs- voranschlagsrest	Berechtigungen/ Verpflichtungen	Forderungen/ Verbindlichkeiten
	400.000,00	-270.707,92	3.133.608,55	4.754.461,13
	400.000,00	-270.707,92	3.133.608,55	4.754.461,13
-618.600,00	172.400,00	9.710,28		4.242,40
	9.000,00	4.785,61		
-618.600,00	181.400,00	14.495,89		4.242,40
618.600,00	218.600,00	-256.212,03	3.133.608,55	4.750.218,73

DB2 42.03.02.04 - Planung, Forschung und Sonstige Maßnahmen				
Budgetkorrektur	Korrigiertes Budget	Jahresfinanzierungs- voranschlagsrest	Berechtigungen/ Verpflichtungen	Forderungen/ Verbindlichkeiten
		22.392,40		13.800,00
		22.392,40		13.800,00
-792.173,33	3.888.826,67	35.515,08		
2.000,00	121.000,00	10.134,42		
-790.173,33	4.009.826,67	45.649,50		
790.173,33	-4.009.826,67	68.041,90		13.800,00

I. VORANSCHLAGSVERGLEICHSRECHNUNGEN

**2.8.1 Voranschlagsvergleichsrechnung in der Gliederung des Finanzierungshaushaltes –  
Allgemeine Gebarung gesamt**

(Beträge in Euro)

Voranschlagsvergleichsrechnung in der Gliederung des Finanzierungshaushaltes – Allgemeine Gebarung gesamt (s)

DB2 42.03.02.05 - Bundesamt für Wasserwirtschaft			
MVAG	Voranschlag	Ein-/Auszahlungen	Abweichung
Einzahlungen aus der operativen Vwt u. Transfers	350.000,00	682.613,94	332.613,94
Einzahlungen aus der Investitionstätigkeit		10.000,00	10.000,00
Einz.a.d.Rückz. v.Darlehen sowie gew.Vorschüssen		5.376,50	5.376,50
<b>Einzahlungen (Allgemeine Gebarung)</b>	<b>350.000,00</b>	<b>697.990,44</b>	<b>347.990,44</b>
Ausz. aus der operativen Verwaltungstätigkeit	5.631.000,00	6.314.126,09	683.126,09
Auszahlungen aus Transfers		700,00	700,00
Auszahlungen aus der Investitionstätigkeit	109.000,00	342.006,22	233.006,22
Ausz.aus der Gew.von Darl.sowie ge- währ.Vorschüssen		12.000,00	12.000,00
<b>Auszahlungen (Allgemeine Gebarung)</b>	<b>5.740.000,00</b>	<b>6.668.832,31</b>	<b>928.832,31</b>
<b>Nettofinanzierungssaldo (Bundesfin.)</b>	<b>-5.390.000,00</b>	<b>-5.970.841,87</b>	<b>-580.841,87</b>

DB2 42.03.02.06 - Siedlungswasserwirtschaft			
MVAG	Voranschlag	Ein-/Auszahlungen	Abweichung
Einzahlungen aus der operativen Vwt u. Transfers	316.606.000,00	312.142.347,93	-4.463.652,07
<b>Einzahlungen (Allgemeine Gebarung)</b>	<b>316.606.000,00</b>	<b>312.142.347,93</b>	<b>-4.463.652,07</b>
Ausz. aus der operativen Verwaltungstätigkeit	2.120.000,00	1.862.619,65	-257.380,35
Auszahlungen aus Transfers	314.586.000,00	310.369.681,03	-4.216.318,97
<b>Auszahlungen (Allgemeine Gebarung)</b>	<b>316.706.000,00</b>	<b>312.232.300,68</b>	<b>-4.473.699,32</b>
<b>Nettofinanzierungssaldo (Bundesfin.)</b>	<b>-100.000,00</b>	<b>-89.952,75</b>	<b>10.047,25</b>

Voranschlagsvergleichsrechnung in der Gliederung des Finanzierungshaushaltes – Allgemeine Gebarung gesamt (t)

DB2 42.03.02.05 - Bundesamt für Wasserwirtschaft				
Budgetkorrektur	Korrigiertes Budget	Jahresfinanzierungs- voranschlagsrest	Berechtigungen/ Verpflichtungen	Forderungen/ Verbindlichkeiten
	350.000,00	332.613,94		8.011,00
		10.000,00		
		5.376,50		
	350.000,00	347.990,44		8.011,00
923.173,33	6.554.173,33	240.047,24		319,90
		-700,00		
	109.000,00	-233.006,22		
		-12.000,00		
923.173,33	6.663.173,33	-5.658,98		319,90
-923.173,33	-6.313.173,33	342.331,46		7.691,10

DB2 42.03.02.06 - Siedlungswasserwirtschaft				
Budgetkorrektur	Korrigiertes Budget	Jahresfinanzierungs- voranschlagsrest	Berechtigungen/ Verpflichtungen	Forderungen/ Verbindlichkeiten
	316.606.000,00	-4.463.652,07		
	316.606.000,00	-4.463.652,07		
	2.120.000,00	257.380,35		
	314.586.000,00	4.216.318,97		
	316.706.000,00	4.473.699,32		
	-100.000,00	10.047,25		

Überschreitungen 2021

42 01 01 00 - „Zentralstelle“ in der Höhe von -1.732.000,00 EUR - Auszahlungen  
-1.732.000,00 EUR; Mittelverwendungsumschichtung gem. § 53 (1) BHG zu 42 01 02 00 „Beteiligungen“; BMLRT GZ. 2021-0.481.648; Umschichtung zur Aktualisierung des Finanzplanes 2021 der Agrarmarkt Austria (AMA)

42 01 02 00 – „Beteiligungen“ in der Höhe von 4.532.000,00 EUR - Auszahlungen  
2.800.000,00 EUR; Rücklagenentnahme gem. Art. VI Z. 2 BFG 2021; BMLRT GZ. 2021-0.481.648; BMF 2021-0.526.467; Aktualisierung des Finanzplanes 2021 der Agrarmarkt Austria (AMA)

1.732.000,00 EUR; Mittelverwendungsumschichtung gem. § 53 (1) BHG von DB 42 01 01 00 „Zentralstelle“ BMLRT-2021-0.481.648; Umschichtung zur Aktualisierung des Finanzplanes 2021 der Agrarmarkt Austria (AMA)

42 02 02 02 - „Marktordnungsmaßnahmen und Fischerei, Bund“ in der Höhe von 52.811.000,00 EUR - Einzahlungen  
16.000,00 EUR; Mehreinzahlung gem. Art. V Z 2 BFG 2021; BMLRT-2021-0.308.371; BMF-2021-0.327.415; Vollziehung des Rebenverkehrsgesetzes 1996

26.200.000,00 EUR; Mittelverwendungsüberschreitung gem. Art. V Z 4 BFG 2021; BMLRT- 2021-0.031.921; BMF-2021-0.058.367, Härtefallfonds Covid-19

24.600.000,00 EUR; Mehreinzahlung gem. Art. V Z 4 des BFG 2021; BMLRT-2021-0.290.878, BMF-2021-0.394.848; Verlängerung Härtefallfonds und Ausfallbonus für land- und forstwirtschaftliche Betriebe und Privatzimmervermieter; Zusatzbonus

1.995.000,00 EUR; Mittelverwendungsumschichtung gem. § 53 (1) BHG; BMLRT-2021-0.671.988 von „Tourismus“; Verlängerung Härtefallfondsrichtlinie

42 02 02 02 - „Marktordnungsmaßnahmen und Fischerei, Bund“ in der Höhe von 121.522.000,00 EUR – Auszahlungen 60.000.000,00 EUR; Rücklagenentnahme gem. Art VI Z 2 sowie Art. IX Abs. 9 (RL-Entnahme aus UG 45) BFG 2021; BMLRT-2021-0.149.373; BMF-2021-0.180.103; Verlustersatz für indirekt Betroffene in der Landwirtschaft; Covid-19

8.700.000,00 EUR; Rücklagenentnahme gem. Art VI Z 2 BFG 2021; BMLRT-2021-0.031.087; BMF-2021-0.046.970; Abdeckung der Betriebskosten zur Liquiditätssicherung der Spanischen Hofreitschule in der Covid-19 Krise

11.000,00 EUR; Rücklagenentnahme gem. Art. VI Z 2 BFG 2021; BMLRT-2021-0.308.371; BMF-2021-0.327.415; Vollziehung des Rebenverkehrsgesetzes 1996

16.000,00 EUR; Mehreinzahlung gem. Art. V Z 2 BFG 2021; BMLRT-2021-0.308.371; BMF-2021-0.327.415; Vollziehung des Rebenverkehrsgesetzes 1996

21.500.000,00 EUR; Mittelverwendungsüberschreitung gem. Art. V Z 4 BFG 2021; BMLRT-2021-0.031.921; BMF-2021-0.058.367; Härtefälle in der Landwirtschaft, Überweisung an die AMA Covid-19

4.700.000,00 EUR; Mittelverwendungsüberschreitung gem. Art. V Z 4 BFG 2021; BMLRT-2021-0.031.921; BMF-2021-0.058.367; Umsatzeratz Covid-19

11.400.000,00 EUR; Mittelverwendungsüberschreitung gem. Art. V Z 4 BFG 2021; BMLRT-2021-0.290.878; BMF-2021-0.394.848; Bedeckung der Covid-19 Maßnahmen für landwirtschaftliche Betriebe

13.200.000,00 EUR; Mittelverwendungsüberschreitung gem. Art. V Z 4 BFG 2021; BMLRT-2021-0.290.878; BMF-2021-0.394.848; Bedeckung der Covid-19 Maßnahmen für landwirtschaftliche Betriebe.

1.995.000,00 EUR; Mittelverwendungsumschichtung gem. § 53 (1) BHG; BMLRT-2021-0.671.988 von „Tourismus“, Verlängerung Härtefallfondsrichtlinie

42 02 03 00 – „Forschung und sonstige Maßnahmen“ in der Höhe von -1.850.000,00 EUR - Auszahlungen -1.700.000,00 EUR; Mittelverwendungsumschichtung gem. § 53 (1) BHG; BMLRT-2021-0.837.649;

Umschichtung zu 42.02.06.00 „Tourismus“ für TOP-Tourismus-Impuls-Programm

-150.000,00 EUR; Mittelverwendungsumschichtung gem. § 53 (1) BHG; BMLRT GZ. 2021-0.677.254 zu DB 42 02 04 03 „Landwirtschaftliche Bundesanstalten“

42 02 04 01 - „Landwirtschaftliche Schulen“ in der Höhe von -423.680,00 EUR - Auszahlungen

-53.680,00 EUR; Mittelverwendungsumschichtung gem. § 53 (1) BHG; BMLRT-2021-0.821.057 Einsparung für DB 42 02 04 03 „Landwirtschaftliche Bundesanstalten“ für Mittel der elektronischen Zeiterfassung

-140.000,00 EUR; Mittelverwendungsumschichtung gem. § 53 (1) BHG; BMLRT-2021-0.860.032 Einsparung für DB 42 02 05 01 „HBLA für Wein- und Obstbau Klosterneuburg“ Mittel für die Aufrechterhaltung des lfd. Dienstbetriebes, Reparaturen

-170.000,00 EUR; Mittelverwendungsumschichtung gem. § 53 (1) BHG; BMLRT-2021-0.854.588, Einsparung für DB 42 02 04 02 „Landwirtschaftliche Hochschule“ EDV Ausstattung der Lehrveranstaltungsräume mit Möglichkeit zur Hybrid- und Online Lehre

-60.000,00 EUR; Mittelverwendungsumschichtung gem. § 53 (1) BHG; BMLRT-2021-0.860.032, Einsparung für DB 42 02 05 01 „HBLA für Wein- und Obstbau Klosterneuburg“ Mittel für die Aufrechterhaltung des lfd. Dienstbetriebes, Reparaturen

42 02 04 02 – „Landwirtschaftliche Hochschule“ in der Höhe von 170.000,00 EUR - Auszahlungen  
170.000,00 EUR; Mittelverwendungsumschichtung gem. § 53 (1) BHG; BMLRT-2021-0.854.588 von DB 42 02 04 01 „Landwirtschaftliche Schulen“ EDV Ausstattung der Lehrveranstaltungsräume mit Möglichkeit zur Hybrid- und Online Lehre

42 02 04 03 - „Landwirtschaftliche Bundesanstalten“ in der Höhe von 203.680,00 EUR - Auszahlungen  
150.000,00 EUR; Mittelverwendungsumschichtung gem. § 53 (1) BHG; BMLRT GZ. 2021-0.677.254 von 42 02 03 00 „Forschung und sonstige Maßnahmen“ Mittel zur Aufrechterhaltung des Dienstbetriebes und für diverse Projektmaßnahmen

53.680,00 EUR; Mittelverwendungsumschichtung gem. § 53 (1) BHG; BMLRT-2021-0.821.057 von DB 42 02 04 01 „Landwirtschaftliche Schulen“ Mittel für elektronische Zeiterfassung

42 02 05 01 - „HBLA für Wein- und Obstbau Klosterneuburg“ in der Höhe von 200.000,00 EUR - Auszahlungen  
200.000,00 EUR; Mittelverwendungsumschichtung gem. § 53 (1) BHG; BMLRT-2021-0.860.032 von DB 42 02 04 01 „Landwirtschaftliche Schulen“, Mittel von DB 42 02 04 01 „Landwirtschaftlichen Schulen“ zur Aufrechterhaltung des Dienstbetriebes, Reparaturen

42 02 05 02 - „Bundesamt für Weinbau“ in der Höhe von 77.000,00 EUR - Auszahlungen  
77.000,00 EUR; Mittelverwendungsumschichtung gem. § 53 (1) BHG, BMLRT-2021-0.696.443 Umschichtung von DB 42 02 05 03 „Bundeskellereinspektion“ zur Weiterentwicklung des neuen Laborsystems

42 02 05 03 - „Bundeskellereinspektion“ in der Höhe von -77.000 EUR - Auszahlungen  
-77.000,00 EUR; Mittelverwendungsumschichtung gem. § 53 (1) BHG, BMLRT-2021-0.696.443 zu DB 42 02 05 02 „Bundesamt für Weinbau“; Einsparung aufgrund eingeschränkter Kontrollen wegen der Covid-19 Lock-Downs

42 02 06 00 - „Tourismus“ in der Höhe von 448.628.000,00 - Einzahlungen  
60.000.000,00 EUR; Mehreinzahlung gem. Art V Z 4 BFG 2021; BMLRT-2021-0.366.400; BMF-2021-0.373.283; Beschaffung von Antigentests für Tourismus sowie Betriebe des Dienstleistungssektors

-1.995.000,00 EUR; Mittelverwendungsumschichtung gem. § 53 (1) BHG; BMLRT-2021-0. 671.988 zu „Marktordnungsmaßnahmen Fischerei – Bund“

102.601.000,00 EUR; Mehreinzahlung gem. Art V Z 4 BFG 2021; BMLRT-2021-0.085.935, BMF- 2021.0.109.777;

8.840.000,00 EUR; Mehreinzahlung gem. Art V Z 4 BFG 2021; BMLRT- 2021-0.233.385; BMF-2021-0.299.707, zur Finanzierung der Gastgärtenoffensive

22.100.000,00 EUR; Mehreinzahlung gem. Art V Z 4 BFG 2021; BMLRT-2021-0.031.921; BMF-2021-0.058.367; Mittel für Härtefälle Privatzimmervermietung Covid-19 und Umsatzersatz C-19

63.738.000,00 EUR; Mehreinzahlung gem. Art. V Z 4 BFG 2021; BMLRT-2021-0.033.691; BMF-2021-0.050.062; Covid-19 Zuwendungen für Tests, Abwicklung Rechtsträger, Schadloshaltung ÖHT, Bezüge

41.500.000,00 EUR; Mehreinzahlung gem. Art. V Z 4 BFG 2021; BMLRT- 2021-0.290.878; BMF-2021-0.394.848; Verlängerung Härtefallfonds und Ausfallbonus für land- und forstwirtschaftliche Betriebe und Privatzimmervermieter, Zusatzbonus

49.415.000,00 EUR; Mehreinzahlung gem. Art. V Z 4 BFG 2021; BMLRT-2021.0.310.014; BMF-2021-0.376.373; Testangebot „Sichere Gastfreundschaft“

102.429.000,00 EUR; Mehreinzahlung gem. Art. V Z 4 BFG 2021; BMLRT-2021-0.354.853; BMF-2021-0.394.841; Schutzschirm für Veranstaltungen I

42 02 06 00 - „Tourismus“ in der Höhe von 451.828.000,00 EUR - Auszahlungen  
60.000.000,00 EUR; Mittelverwendungsüberschreitung gem. Art. V Z 4 BFG 2021; BMLRT-2021-0. 366.400; BMF-2021-0.373.283; Beschaffung von Antigentests für Tourismus sowie Betriebe des Dienstleistungssektors

-1.995.000,00 EUR; Mittelverwendungsumschichtung gem. § 53 (1) BHG; BMLRT-2021-0. 671.988 zu „Marktordnungsmaßnahmen Fischerei – Bund“, Verlängerung Härtefallfondsrichtlinie

1.030.000,00 EUR; Mittelverwendungsüberschreitung gem. Art. V Z 4 BFG 2021; BMLRT-2021-0. 033.691; BMF-2021-0.050.062; Weiterführung der Maßnahmen „Abwicklungskosten Rechtsträger Covid-19“

1.287.500,00 EUR; Mittelverwendungsüberschreitung gem. Art. V Z 4 BFG 2021; BMLRT-2021-0.310.014; BMF-2021-0.376.373; Weiterführung der Maßnahmen „Abwicklungskosten Rechtsträger Covid-19“

198.000,00 EUR; Mittelverwendungsüberschreitung gem. Art. V Z 4 BFG 2021; BMLRT-2021-0.033.691; BMF-2021-0.050.062 für die Weiterführung der Maßnahme „Bezüge und bezugsähnliche Zahlungen Covid-19“

247.500,00 EUR; Mittelverwendungsüberschreitung gem. Art. V Z 4 BFG 2021; BMLRT-2021-0.310.014; BMF-2021- 0.376.373; Bezüge und bezugsähnliche Zahlungen Covid-19

5.010.000,00 EUR, Mittelverwendungsüberschreitung gem. Art. V Z 4 BFG 2021; BMLRT-2021-0.033.691; BMF-2021-0.050.062; Schadloshaltung ÖHT Covid-19

57.500.000,00 EUR; Mittelverwendungsüberschreitung gem. V Z 4 BFG 2021; BMLRT-2021-0. 033.691; BMF-2021-0.050.062; Testungskosten für Tourismus

47.880.000,00 EUR; Mittelverwendungsüberschreitung gem. Art. V Z 4 BFG 2021; BMLRT-2021-0.310.014; BMF-2021-0.376.373; Zuwendung an Tourismusbeschäftigte Covid-19; Testangebot „Sichere Gastfreundschaft“

13.000.000,00 EUR; Mittelverwendungsüberschreitung gem. Art. V Z 4 BFG 2021; BMLRT-2021-0.031.921; BMF-2021-0.058.367; Härtefälle Privatzimmervermieter;

9.100.000,00 Euro; Mittelverwendungsüberschreitung gem. Art. V Z 4 BFG 2021; BMLRT-2021-0.031.921; BMF-2021-0.058.367; Umsatzeratz C-19

11.500.000,00 EUR; Mittelverwendungsüberschreitung gem. Art. V Z 4 BFG 2021; 2021-0. 290.878; BMF-2021-0394.848; Härtefälle Privatzimmervermieter

30.000.000,00 EUR; Mittelverwendungsüberschreitung gem. Art. V Z 4 BFG; 2021-0. 290.878; BMF-2021-0.394.848; Ausfallbonus C-19

8.000.000,00 EUR; Mittelverwendungsüberschreitung gem. Art. V Z 4 BFG 2021; 2021-0.233.385; BMF-2021-0.299.707; Gastgärtenoffensive C-19

3.200.000,00 EUR; Mittelverwendungsumschichtung gem. § 53 (1) BHG; BMLRT-2021-0.837.649; Top-Tourismus-Impuls- Programm

511.000,00 EUR; Mittelverwendungsüberschreitung gem. Art. V Z 4 BFG 2021; BMLRT-2021-0.085.935; BMF-2021-0.109.777; Abwicklungskosten an die ÖHT

840.000,00 EUR; Mittelverwendungsüberschreitung gem. Art. V Z 4 BFG 2021; BMLRT-2021-233.385; BMF-2021-0.299.707; Gastgärtenoffensive

1.519.000,00 EUR; Mittelverwendungsüberschreitung gem. Art. V Z 4 BFG 2021; BMLRT-2021-0. 354.853; BMF-2021-0.394.841; Schutzschirm für Veranstaltungen

102.090.000,00 EUR; Mittelverwendungsüberschreitung gem. Art. V Z 4 BFG 2021; BMLRT-0.085.935; BMF-2021-0.109.777; Schutzschirm für Veranstaltungen C-19

100.910.000,00 EUR; Mittelverwendungsüberschreitung gem. Art. V Z 4 BFG 2021; BMLRT-2021-0.354.853; BMF-2021-0.394.841; Schutzschirm für Veranstaltungen

42 02 08 00 – „Fernmeldebehörden/Funküberwachung“ in der Höhe von -1.500.000,00 EUR - Auszahlungen  
-1.500.000,00 EUR; Mittelverwendungsumschichtung gem. § 53 (1) BHG; BMLRT-2021-0.837.649; Mittel für das TOP-Tourismus-Impuls-Programm

42 02 09 00 – „Sicherheitsforschung“ in der Höhe von 12.935.364,00 EUR - Auszahlungen  
12.935.364,00 EUR; Rücklagenentnahme gem. Art. VI Z 2 BFG 2021; 2021-0-109-455: BMF-2021-0.210.752; Übernahme der Sicherheitsforschung (KIRAS) und Verteidigungsforschung (FORTE) aus dem ehem. BMVIT

42 03 01 01 - „Wildbach- und Lawinerverbauung – Projekte“ in der Höhe von -700.000,00 EUR - Auszahlungen  
300.000,00 EUR; Mittelverwendungsüberschreitung gem. Art. V 3 lit I BFG 2021; BMLRT-2021-0.414.884; BMF-2021-0.473.232; Erweiterung von Lagerflächen, Abbruch und Erneuerung des Werkstättengebäudes in der Gebietsbauleitung Bruck an der Mur

-800.000,00 EUR; Mittelverwendungsumschichtung gem. § 53(1) BHG; BMLRT-2021-0.266.824 zu 42 03 01 03 „Forstschulen“ für Investitionen HBLA Bruck an der Mur

-200.000,00 EUR; Mittelverwendungsumschichtung gem. § 53 (1) BHG; BMLRT- 2021-0.799.346 zu 42 03 01 03 „Forstschulen“ für Investitionen Zubau EDV Prüfungsräume HBLA Bruck an der Mur

42 03 01 03 - „Forstschulen“ in der Höhe von 1.000.000,00 EUR - Auszahlungen  
800.000,00 EUR; Mittelverwendungsumschichtung gem. § 53(1) BHG; 2021-0.266.824 von 42 03 01 01 „Wildbach- und Lawinerverbauung-Projekte“ Mittel für Investitionen der HBLA Bruck an der Mur

200.000,00 EUR; Mittelverwendungsumschichtung gem. § 53 (1) BHG; BMLRT- 2021-0.799.346 von 42 03 01 01 „Wildbach- und Lawinerverbauung-Projekte“ Mittel Investitionen Zubau EDV Prüfungsräume HBLA Bruck an der Mur

42 03 01 04 - „Forschung und sonstige Maßnahmen Forst“ in der Höhe von 300.000,00 EUR - Auszahlungen  
300.000,00 EUR; Rücklagenentnahme gem. Art. VI (2) BFG 2021; BMLRT-2021-0.215.192; BMF-2021-0.253.095; Ersatzaufforstungen

42 03 02 01 - „Schutzwasserbau“ in der Höhe von -183.000,00 EUR - Auszahlungen  
-300.000,00 EUR; Mittelverwendungsumschichtung gem. § 53 (1) BHG; BMLRT-2021-0.592.754 zu 42 03 02 02 „Öffentliches Wassergut“ Eschenbaumschnitt

-299.000,00 EUR; Mittelverwendungsumschichtung gem. § 53 (1) BHG; BMLRT-2021-0.831.823 zu 42 03 02 05 „Bundesamt für Wasserwirtschaft“ Erweiterung des Kursgebäudes in Scharfling

-161.600,00 EUR; Mittelverwendungsumschichtung gem. § 53 (1) BHG; BMLRT-2021-0.807.094 zu 42 03 02 02 „Öffentliches Wassergut“ Grundstückstausch Vergleich

-41.000,00 EUR; Mittelverwendungsumschichtung gem. § 53 (1) BHG; zu 42 03 02 02 „Öffentliches Wassergut“ Beseitigung Pilzbefall

618.600,00 EUR; Mittelverwendungsumschichtung gem. § 53 (1) BHG; BMLRT-2021-0.859.902 von 42 03 02 03 „Notstandspolizeiliche Maßnahmen“ Mittel für Hochwasserschadensbehebungen

42 03 02 02 - „Öffentliches Wassergut“ in der Höhe von 668.600,00 EUR - Auszahlungen  
300.000,00 EUR; Mittelverwendungsumschichtung gem. § 53 (1) BHG; BMLRT-2021-0.592.754 Umschichtung von DB 42 03 02

01 „Schutzwasserbau“, Eschenbaumschnitt

100.000,00 EUR; Mittelverwendungsumschichtung gem. § 53 (1) BHG; BMLRT-2021-0.240.767 DB 42 03 02 04 „Planung, Forschung und sonstige Maßnahmen“ Eschen Gefahrenbäume

161.600,00 EUR; Mittelverwendungsumschichtung gem. § 53 (1) BHG; BMLRT- 2021-0.807.094 von 42 03 02 01 „Schutzwasserbau“ für Grundstückstausch/Vergleich

41.000,00 EUR; Mittelverwendungsumschichtung gem. § 53 (1) BHG; Umschichtung von DB 42 03 02 01 „Schutzwasserbau“ Beseitigung Pilzbefall

66.000,00 EUR; Mittelverwendungsumschichtung gem. § 53 (1) BHG; Umschichtung von DB 42 03 02 04 „Planung, Forschung und sonstige Maßnahmen“

42 03 02 03 - „Notstandspolizeiliche Maßnahmen“ in der Höhe von -618.600,00 EUR - Auszahlungen  
-618.600,00 EUR; Mittelverwendungsumschichtung gem. § 53 (1) BHG; BMLRT-2021-0.859.902; Umschichtung zu DB 42 03 02 01 „Schutzwasserbau“; Mittel für Hochwasserschadensbehebungen

42 03 02 04 - „Planung, Forschung und sonstige Maßnahmen“ in der Höhe von -790.173,33 EUR - Auszahlungen  
-100.000,00 EUR; Mittelverwendungsumschichtung gem. § 53 (1) BHG; BMLRT-2021-0.240.767 Umschichtung zu DB 42 03 02 02 „Öffentliches Wassergut“ Eschen - Gefahrenbäume

-320.000 -EUR; Mittelverwendungsumschichtung gem. § 53 (1) BHG; BMLRT-2021-0.333.756 Umschichtung zu DB 42.03.02.05 Bundesamt für Wasserwirtschaft, Sanierung und Erweiterung des Kursgebäudes in Scharfling

-43.173,33 Mittelverwendungsumschichtung gem. § 53 (1) BHG; Umschichtung zu DB 42.03.02.05 Bundesamt für Wasserwirtschaft, Abdeckung von Mehrauszahlungen beim Bundesamt für Wasserwirtschaft

-120.000 Mittelverwendungsumschichtung gem. § 53 (1) BHG; BMLRT-2021.0.790.073 Umschichtung zu DB 42.03.02.05 Bundesamt für Wasserwirtschaft, Sanierung und Erweiterung des Kursgebäudes in Scharfling

-141.000 Mittelverwendungsumschichtung gem. § 53 (1) BHG; BMLRT-2021-0.831.823 Umschichtung zu DB 42.03.02.05 Bundesamt für Wasserwirtschaft, Sanierung und Erweiterung des Kursgebäudes in Scharfling

-66.000,00 EUR; Mittelverwendungsumschichtung gem. § 53 (1) BHG; Umschichtung zu DB 42 03 02 02 „Öffentliches Wassergut“

42 03 02 05 - „Bundesamt für Wasserwirtschaft“ in der Höhe von 923,173,33 EUR - Auszahlungen  
320.000,00 EUR; Mittelverwendungsumschichtung gem. § 53 (1) BHG; BMLRT-2021-0.333.756; Umschichtung von DB 42 03 02 04 „Planung, Forschung und sonstige Maßnahmen“ zur Sanierung und Erweiterung des Kursgebäudes in Scharfling

120.000,00 Euro; Mittelverwendungsumschichtung gem. § 53 (1) BHG; BMLRT-2021-0.790.073 von DB 42 03 02 04 „Planung, Forschung und sonstige Maßnahmen“ Sanierung und Erweiterung des Kursgebäudes in Scharfling

43.173,33 Euro; Mittelverwendungsumschichtung gem. § 53 (1) BHG; Umschichtungen von DB 42 03 02 04 „Planung, Forschung und sonstige Maßnahmen“ zu Bundesamt für Wasserwirtschaft zur Abdeckung von Mehrauszahlungen beim Bundesamt für Wasserwirtschaft

141.000,00 Euro; Mittelverwendungsumschichtung gem. § 53 (1) BHG; BMLRT-2021.0.831.823; Umschichtung zur Erweiterung des Kursgebäudes in Scharfling von DB 42 03 02 04 „Planung, Forschung und sonstige Maßnahmen“

299.000,00 Euro; Mittelverwendungsumschichtung gem. § 53 (1) BHG; BMLRT-2021-0.831.823 Mittel zur Erweiterung des Kursgebäudes in Scharfling



## Landwirtschaft, Regionen und Tourismus (UG 42)

### GB 42.02 Landwirtschaft, Regionalpolitik und Tourismus

#### Abweichung - Einzahlungen

Finanzierungsvoranschlag in Euro	Einzahlungen in Euro	Abweichungen in Euro
110.724.000,00	437.610.431,29	326.886.431,29

**321 Einzahlungen aus der operativen Vwt u. Transfers** **326.853.315,18**

Die Mehreinzahlungen in der Höhe von 326.853.315,18 EUR resultieren hauptsächlich bei "Marktordnungsmaßnahmen und Fischerei - Bund", "Tourismus" und „Fernmeldebehörden/Funküberwachung“.

Die Mehreinzahlungen bei „Marktordnungsmaßnahmen und Fischerei – Bund“ (50.437.679,01 EUR) resultieren aus den zusätzlich benötigten Geldern in der Land- und Forstwirtschaft aufgrund der COVID-19 Krise und bei „Tourismus“ (221.828.570,66 EUR) aus den erhaltenen Mittel für die COVID-19 Krise aus dem Krisenbewältigungsfonds und dem Härtefallfonds.

Mehreinzahlungen bei „Fernmeldebehörden/Funküberwachung“ (57.698.310,80 EUR) entstanden aufgrund der restlichen Einzahlungen aufgrund der Versteigerung von Frequenzen des Jahres 2020 und aus Einzahlungen aus den Frequenznutzungs- und Frequenzzuteilungsgebühren.

#### Abweichung - Auszahlungen

Finanzierungsvoranschlag in Euro	Auszahlungen in Euro	Abweichungen in Euro
2.273.147.000,00	2.362.961.556,80	89.814.556,80

**312 Auszahlungen aus Transfers** **84.833.194,34**

Die Minderauszahlungen bei „Ländliche Entwicklung – EU, variabel“ (-19.118.110,31 EUR) ergeben sich hauptsächlich aus dem tatsächlichen Antrags- und Umsetzungsvolumen der Förderwerber gegenüber den veranschlagten Mitteln im Bereich des Europäischen Fonds für regionale Entwicklung, EFRE/IWB- Förderungsprogramm 2014-2020.

Die Minderauszahlungen bei „Ländliche Entwicklung-Bund“ (-36.168.429,12 EUR) resultieren hauptsächlich aus dem tatsächlichen Antrags- und Umsetzungsvolumen der Förderwerber gegenüber den veranschlagten Mitteln im Bereich Agrarumweltprogramm (ÖPUL), Ausgleichszahlungen in benachteiligte Gebiete (AZ), den sonstigen Maßnahmen der Ländlichen Entwicklung sowie der Technischen Hilfe.

Die Minderauszahlungen bei „Telekommunikation“ (-175.426.799,83 EUR) ergibt sich aus den noch vorhandenen Fördergeldern der Initiative Breitband Austria 2020 bei der Abwicklungsstelle. Die Förderungsgelder werden gemäß den Förderungsrichtlinien erst nach Kostennachweis über durchgeführte Ausbaumaßnahmen ausgezahlt. Daher ergibt sich bei mehrjährigen Projektlaufzeiten eine Verzögerung der Auszahlungen.

Die Mehrauszahlungen bei „Marktordnungsmaßnahmen und Fischerei – Bund“ (102.566.268,11 EUR) resultieren hauptsächlich aus Zahlungen im Bereich Härtefälle, Ausfallsbonus, Verlustersatz und Umsatzersatz in der Land- und Forstwirtschaft sowie aus den dringend erforderlichen Geldern für die Liquiditätssicherung der Spanischen Hofreitschule und des Lipizzanergestüts Piber infolge der COVID-19 Krise.

Die Mehrauszahlungen bei „Tourismus“ (206.615.843,62 EUR) begründen sich vorrangig aus den Auszahlungen im Rahmen des Härtefallfonds für die Privatzimmervermietung, Testungen im Rahmen des Testangebots „Sicheren Gastfreundschaft“, sowie Überweisungen an die ÖHT im Rahmen des Schutzschirms für Veranstaltungen und der Gastgärtenoffensive.

## **GB 42.03 Forst-, Wasserressourcen und Naturgefahrenmanagement**

### **Abweichung - Auszahlungen**

<b>Finanzierungsvoranschlag in Euro</b>	<b>Auszahlungen in Euro</b>	<b>Abweichungen in Euro</b>
<b>752.965.000,00</b>	<b>611.421.522,43</b>	<b>-141.543.477,57</b>

**311 Ausz. aus der operativen Verwaltungstätigkeit** **-34.418.201,01**

Minderauszahlungen entstanden bei „Forschung und sonstige Maßnahmen Forst“ (-34.459.077,70 EUR). Der Waldfonds umfasst 10 unterschiedliche Maßnahmen in der Zuständigkeit von mehreren bewilligten Stellen. Die Vertragsgestaltung mit den abwickelnden Stellen und die Klärung formaler Fragen für die effiziente Ablaufgestaltung erforderte mehr Zeit, als bei der Erarbeitung des Gesetzesvorschlags eingeplant war.

**312 Auszahlungen aus Transfers** **-108.961.589,66**

Minderauszahlungen entstanden hauptsächlich bei „Forschung und sonstige Maßnahmen Forst“ (-98.397.442,07 EUR). Aufgrund von erforderlichen Recherchen über Bedarfe und Anbotspaletten im Rahmen des Waldfonds kam es zu zeitlichen Verzögerungen bei der Veröffentlichung von Calls. Eine Vielzahl an Förderungsansuchen ist eingelangt bzw. bewilligt, eine Auszahlung erfolgt aber erst nach durchgeführter Leistung, daher kommt es zu Verschiebungen der Auszahlungen in die Folgejahre.



I. VORANSCHLAGSVERGLEICHSRECHNUNGEN

**2.8.2 Voranschlagsvergleichsrechnung in der Gliederung des Finanzierungshaushaltes nach Kontokennziffern - Auszahlungen/Einzahlungen**

(Beträge in Euro)

Voranschlagsvergleichsrechnung in der Gliederung des Finanzierungshaushaltes nach Kontokennziffern - Auszahlungen/Einzahlungen (a)

GB 42.01 - Steuerung und Services			
Finanzierungshaushalt	Voranschlag	Ein-/Auszahlungen	Abweichung
Allgemeine Gebarung			
Einzahlungen aus der operativen Vwt u. Transfers			
Einzahlungen aus wirtschaftlicher Tätigkeit	216.000,00	120.505,89	-95.494,11
Einzahlungen aus Mieterträgen	24.000,00	21.563,99	-2.436,01
Einzahlungen aus sonstigen betrieblichen Erträgen	192.000,00	98.941,90	-93.058,10
Einzahlungen aus Kostenbeiträgen und Gebühren	87.000,00	94.771,42	7.771,42
Einzahlungen aus Transfers	4.141.000,00	4.067.197,25	-73.802,75
Einz.aus Transfers von öff.Körpersch.u.Rechtstr.	2.207.000,00	1.839.838,46	-367.161,54
Einz. aus Transfers von Sozialversicherungsträgern	6.000,00	31,14	-5.968,86
Einzahlungen aus Transfers von Ländern	1.001.000,00	839.337,96	-161.662,04
Einz. aus Trans. von Gemeinden u. Gemeindeverb.	1.200.000,00	1.000.469,36	-199.530,64
Einz.aus Trans. von ausländ.Körpersch.u.Rechtstr.	135.000,00	66.600,00	-68.400,00
Einzahlungen aus Transfers von EU-Mitgliedstaaten	135.000,00	66.600,00	-68.400,00
Einz.a.Trans.von priv.Haush.u.gemeinnütz.Einricht.	1.482.000,00	1.855.345,59	373.345,59
Einzahlungen aus Transfers innerhalb des Bundes	317.000,00	305.413,20	-11.586,80
Einzahl. aus sonst. Transfers innerhalb des Bundes	317.000,00	305.413,20	-11.586,80
Einzahlungen aus Finanzerträgen	15.099.000,00	4.001.589,96	-11.097.410,04
Einzahlungen aus Erträgen aus Zinsen		1.589,96	1.589,96
Einz.aus Dividenden u.ähnl. Gewinnausschüttungen	15.099.000,00	4.000.000,00	-11.099.000,00
Sonstige Einzahlungen	56.000,00	11.688,01	-44.311,99
Einzahlungen aus Geldstrafen	1.000,00	500,00	-500,00
Einz. aus Abgang von (geringwertigen) Sachanlagen		191,70	191,70
Übrige sonstige Einzahlungen	55.000,00	10.996,31	-44.003,69
Einzahlungen aus der operativen Vwt u. Transfers	19.599.000,00	8.295.752,53	-11.303.247,47
Einzahlungen aus der Investitionstätigkeit			
Einzahlungen aus dem Abgang von Sachanlagen		3.225,34	3.225,34
Einzahlungen aus dem Abgang von ABGA		3.225,34	3.225,34
Einzahlungen aus der Veräußerung von Beteiligungen		6.240,00	6.240,00
Einzahlungen aus der Investitionstätigkeit		9.465,34	9.465,34
Einz.a.d.Rückz. v.Darlehen sowie gew.Vorschüssen			
Einz.aus Rückzahlungen von(Unterhalts-)vorschüssen		42.386,61	42.386,61
Einzahlungen aus sonstigen Forderungen		42.386,61	42.386,61
Einz.a.d.Rückz. v.Darlehen sowie gew.Vorschüssen		42.386,61	42.386,61
Einzahlungen 4201	19.599.000,00	8.347.604,48	-11.251.395,52
Ausz. aus der operativen Verwaltungstätigkeit			
Auszahlungen aus Bezügen	61.355.000,00	59.369.824,35	-1.985.175,65
Auszahlungen aus Mehrdienstleistungen	1.077.000,00	1.221.610,28	144.610,28
Auszahlungen aus sonstigen Nebengebühren	1.505.000,00	1.528.846,99	23.846,99
Auszahlungen aus gesetzlichem Sozialaufwand	14.155.000,00	13.457.423,96	-697.576,04

Voranschlagsvergleichsrechnung in der Gliederung des Finanzierungshaushaltes nach Kontokennziffern - Auszahlungen/Einzahlungen (b)

GB 42.01 - Steuerung und Services				
Budgetkorrektur	Korrigiertes Budget	Jahresfinanzierungs- voranschlagsrest	Berechtigungen/ Verpflichtungen	Forderungen/ Verbindlichkeiten
	216.000,00	-95.494,11		4.112.849,17
	24.000,00	-2.436,01		
	192.000,00	-93.058,10		4.112.849,17
	87.000,00	7.771,42		
	4.141.000,00	-73.802,75		
	2.207.000,00	-367.161,54		
	6.000,00	-5.968,86		
	1.001.000,00	-161.662,04		
	1.200.000,00	-199.530,64		
	135.000,00	-68.400,00		
	135.000,00	-68.400,00		
	1.482.000,00	373.345,59		
	317.000,00	-11.586,80		
	317.000,00	-11.586,80		
	15.099.000,00	-11.097.410,04		
		1.589,96		
	15.099.000,00	-11.099.000,00		
	56.000,00	-44.311,99		245,38
	1.000,00	-500,00		
		191,70		245,38
	55.000,00	-44.003,69		
	19.599.000,00	-11.303.247,47		4.113.094,55
		3.225,34		
		3.225,34		
		6.240,00		
		9.465,34		
		42.386,61		-6.260,90
		42.386,61		-6.260,90
		42.386,61		-6.260,90
	19.599.000,00	-11.251.395,52		4.106.833,65
-3.000.000,00	58.355.000,00	-1.014.824,35		
	1.077.000,00	-144.610,28		
	1.505.000,00	-23.846,99		
	14.155.000,00	697.576,04		

I. VORANSCHLAGSVERGLEICHSRECHNUNGEN

**2.8.2 Voranschlagsvergleichsrechnung in der Gliederung des Finanzierungshaushaltes nach Kontokennziffern - Auszahlungen/Einzahlungen**

(Beträge in Euro)

Voranschlagsvergleichsrechnung in der Gliederung des Finanzierungshaushaltes nach Kontokennziffern - Auszahlungen/Einzahlungen (c)

GB 42.01 - Steuerung und Services			
Finanzierungshaushalt	Voranschlag	Ein-/Auszahlungen	Abweichung
Ausz. a. Abfert., Jubiläumsw. und nicht kons. Urlauben	1.167.000,00	1.356.321,84	189.321,84
Auszahlungen aus freiwilligem Sozialaufwand	648.000,00	557.641,87	-90.358,13
Ausz. Aufwandsentschädigungen im Personalaufwand	98.000,00	104.968,39	6.968,39
Auszahlungen aus Vorräten		71,74	71,74
Auszahlungen aus Vergütungen innerhalb des Bundes	3.450.000,00	3.490.584,70	40.584,70
Auszahlungen aus Mieten	4.367.000,00	5.106.794,42	739.794,42
Auszahlungen aus Instandhaltung	1.875.000,00	1.831.947,08	-43.052,92
Auszahl. Telekommunikation und Nachrichtenaufwand	657.000,00	955.403,09	298.403,09
Auszahlungen aus Reisen	1.155.000,00	362.230,78	-792.769,22
Auszahlungen aus Werkleistungen	10.293.000,00	9.184.113,69	-1.108.886,31
Ausz. Personalleihe u.sonst. Dienstverhält. z.Bund	2.530.000,00	2.910.560,02	380.560,02
Auszahlungen aus Transporte durch Dritte	1.209.000,00	362.238,24	-846.761,76
Ausz.a.Entschäd. an Präsenz-u.Zivildienstleistende	3.857.000,00	3.786.948,43	-70.051,57
Ausz. aus Geringwertigen Wirtschaftsgütern (GWG)	95.000,00	210.416,41	115.416,41
Ausz. aus sonstigem betrieblichen Sachaufwand	50.544.000,00	46.765.834,24	-3.778.165,76
Auszahlungen aus Währungsdifferenzen	49.000,00	73.776,41	24.776,41
Auszahlungen aus Energie	244.000,00	251.972,71	7.972,71
Auszahlungen aus übrigem betrieblichen Sachaufwand	50.251.000,00	46.440.085,12	-3.810.914,88
Ausz. aus der operativen Verwaltungstätigkeit	160.037.000,00	152.563.780,52	-7.473.219,48
Auszahlungen aus Transfers			
Ausz.aus Transfers an öff.Körpersch.u.Rechtstr.	12.000,00	10.822,50	-1.177,50
Ausz. aus Transfers an Sozialversicherungsträger	12.000,00	10.822,50	-1.177,50
Ausz.aus Transfers an ausl.Körpersch.u.Rechtstr.	3.000,00		-3.000,00
Auszahlungen aus Transfers an EU-Mitgliedstaaten	3.000,00		-3.000,00
Auszahlungen aus Transfers an Unternehmen	75.379.000,00	80.392.221,08	5.013.221,08
Ausz. aus Transfers an Unternehmen mit Bundesbet.	75.379.000,00	80.392.221,08	5.013.221,08
Auszahlungen aus Transfers an priv. Haushalte/Institutionen	5.553.000,00	5.507.823,51	-45.176,49
Ausz.Pens.aufw.öff.Bedien,ÖBB,PTV,sonst.Ausglied	28.000,00	58.186,24	30.186,24
Ausz. aus sonst. Transfers an priv. Haushalte/Institutionen	5.525.000,00	5.449.637,27	-75.362,73
Auszahlungen aus sonstigen Transfers	200.000,00	200.000,00	
Ausz. aus sonstigen Transfers innerhalb des Bundes	200.000,00	200.000,00	
Auszahlungen aus Transfers	81.147.000,00	86.110.867,09	4.963.867,09
Auszahlungen aus der Investitionstätigkeit			

Voranschlagsvergleichsrechnung in der Gliederung des Finanzierungshaushaltes nach Kontokennziffern - Auszahlungen/Einzahlungen (d)

GB 42.01 - Steuerung und Services				
Budgetkorrektur	Korrigiertes Budget	Jahresfinanzierungs- voranschlagsrest	Berechtigungen/ Verpflichtungen	Forderungen/ Verbindlichkeiten
	1.167.000,00	-189.321,84		
750.000,00	1.398.000,00	840.358,13	1.812,39	4.274,00
	98.000,00	-6.968,39		
		-71,74		
	3.450.000,00	-40.584,70		
729.311,70	5.096.311,70	-10.482,72	23.035,76	
593.792,84	2.468.792,84	636.845,76	10.332,85	
	657.000,00	-298.403,09		399,31
	1.155.000,00	792.769,22	11.382,04	
-805.639,86	9.487.360,14	303.246,45	317.577,55	21.263,07
	2.530.000,00	-380.560,02		
	1.209.000,00	846.761,76		
	3.857.000,00	70.051,57		
300,00	95.300,00	-115.116,41		
235,32	50.544.235,32	3.778.401,08	53.497,43	2.988,83
	49.000,00	-24.776,41		
	244.000,00	-7.972,71		
235,32	50.251.235,32	3.811.150,20	53.497,43	2.988,83
-1.732.000,00	158.305.000,00	5.741.219,48	417.638,02	28.925,21
	12.000,00	1.177,50		
	12.000,00	1.177,50		
	3.000,00	3.000,00		
	3.000,00	3.000,00		
4.530.890,00	79.909.890,00	-482.331,08		
4.530.890,00	79.909.890,00	-482.331,08		
	5.553.000,00	45.176,49		
	28.000,00	-30.186,24		
	5.525.000,00	75.362,73		
	200.000,00			
	200.000,00			
4.530.890,00	85.677.890,00	-432.977,09		

I. VORANSCHLAGSVERGLEICHRECHNUNGEN

**2.8.2 Voranschlagsvergleichsrechnung in der Gliederung des Finanzierungshaushaltes nach Kontokennziffern - Auszahlungen/Einzahlungen**

(Beträge in Euro)

Voranschlagsvergleichsrechnung in der Gliederung des Finanzierungshaushaltes nach Kontokennziffern - Auszahlungen/Einzahlungen (e)

GB 42.01 - Steuerung und Services			
Finanzierungshaushalt	Voranschlag	Ein-/Auszahlungen	Abweichung
Auszahlungen aus dem Zugang von Sachanlagen	1.285.000,00	1.015.960,75	-269.039,25
Ausz.a.Zugang v.techn.Anlagen,Werkz.,Fahrz.	1.080.000,00	493.318,50	-586.681,50
Ausz.aus dem Zugang von ABGA	205.000,00	522.642,25	317.642,25
Auszahlungen aus dem Zugang von Beteiligungen		1.110,00	1.110,00
Auszahlungen aus der Investitionstätigkeit	1.285.000,00	1.017.070,75	-267.929,25
Ausz.aus der Gew.von Darl.sowie gewähr.Vorschüssen			
Ausz. aus der Gewähr. von (Unterhalts-)vorschüssen	67.000,00	37.304,00	-29.696,00
Auszahlungen aus sonstigen Forderungen	67.000,00	37.304,00	-29.696,00
Ausz.aus der Gew.von Darl.sowie gewähr.Vorschüssen	67.000,00	37.304,00	-29.696,00
Auszahlungen 4201	242.536.000,00	239.729.022,36	-2.806.977,64
Nettogeldfluss	-222.937.000,00	-231.381.417,88	-8.444.417,88



Vorschlagsvergleichsrechnung in der Gliederung des Finanzierungshaushaltes nach Kontokennziffern - Auszahlungen/Einzahlungen (f)

GB 42.01 - Steuerung und Services				
Budgetkorrektur	Korrigiertes Budget	Jahresfinanzierungs- vorschlagsrest	Berechtigungen/ Verpflichtungen	Forderungen/ Verbindlichkeiten
	1.285.000,00	269.039,25		
	1.080.000,00	586.681,50		
	205.000,00	-317.642,25		
1.110,00	1.110,00			
1.110,00	1.286.110,00	269.039,25		
	67.000,00	29.696,00		
	67.000,00	29.696,00		
	67.000,00	29.696,00		
2.800.000,00	245.336.000,00	5.606.977,64	417.638,02	28.925,21
-2.800.000,00	-225.737.000,00	-5.644.417,88	-417.638,02	4.077.908,44

I. VORANSCHLAGSVERGLEICHSRECHNUNGEN

**2.8.2 Voranschlagsvergleichsrechnung in der Gliederung des Finanzierungshaushaltes nach Kontokennziffern - Auszahlungen/Einzahlungen**

(Beträge in Euro)

Voranschlagsvergleichsrechnung in der Gliederung des Finanzierungshaushaltes nach Kontokennziffern - Auszahlungen/Einzahlungen (g)

DB2 42.01.01.00 - Zentralstelle			
Finanzierungshaushalt	Voranschlag	Ein-/Auszahlungen	Abweichung
Allgemeine Gebarung			
Einzahlungen aus der operativen Vwt u. Transfers			
Einzahlungen aus wirtschaftlicher Tätigkeit	216.000,00	120.505,89	-95.494,11
Einzahlungen aus Mieterträgen	24.000,00	21.563,99	-2.436,01
Einzahlungen aus sonstigen betrieblichen Erträgen	192.000,00	98.941,90	-93.058,10
Einzahlungen aus Kostenbeiträgen und Gebühren	87.000,00	94.667,42	7.667,42
Einzahlungen aus Transfers	141.000,00	66.631,14	-74.368,86
Einz.aus Transfers von öff.Körpersch.u.Rechtstr.	6.000,00	31,14	-5.968,86
Einz. aus Transfers von Sozialversicherungsträgern	6.000,00	31,14	-5.968,86
Einz.aus Trans. von ausländ.Körpersch.u.Rechtstr.	135.000,00	66.600,00	-68.400,00
Einzahlungen aus Transfers von EU-Mitgliedstaaten	135.000,00	66.600,00	-68.400,00
Einzahlungen aus Finanzerträgen		1.589,96	1.589,96
Einzahlungen aus Erträgen aus Zinsen		1.589,96	1.589,96
Sonstige Einzahlungen	56.000,00	10.917,16	-45.082,84
Einzahlungen aus Geldstrafen	1.000,00	500,00	-500,00
Einz. aus Abgang von (geringwertigen) Sachanlagen		191,70	191,70
Übrige sonstige Einzahlungen	55.000,00	10.225,46	-44.774,54
Einzahlungen aus der operativen Vwt u. Transfers	500.000,00	294.311,57	-205.688,43
Einzahlungen aus der Investitionstätigkeit			
Einzahlungen aus dem Abgang von Sachanlagen		3.225,34	3.225,34
Einzahlungen aus dem Abgang von ABGA		3.225,34	3.225,34
Einzahlungen aus der Investitionstätigkeit		3.225,34	3.225,34
Einz.a.d.Rückz. v.Darlehen sowie gew.Vorschüssen			
Einz.aus Rückzahlungen von(Unterhalts-)vorschüssen		42.386,61	42.386,61
Einzahlungen aus sonstigen Forderungen		42.386,61	42.386,61
Einz.a.d.Rückz. v.Darlehen sowie gew.Vorschüssen		42.386,61	42.386,61
Einzahlungen 42010100	500.000,00	339.923,52	-160.076,48
Ausz. aus der operativen Verwaltungstätigkeit			
Auszahlungen aus Bezügen	59.981.000,00	57.978.978,58	-2.002.021,42
Auszahlungen aus Mehrdienstleistungen	1.044.000,00	1.210.179,62	166.179,62
Auszahlungen aus sonstigen Nebengebühren	1.483.000,00	1.506.798,96	23.798,96
Auszahlungen aus gesetzlichem Sozialaufwand	13.808.000,00	13.119.972,64	-688.027,36
Ausz. a. Abfert., Jubiläumszuw. und nicht kons. Urlauben	1.157.000,00	1.281.533,84	124.533,84
Auszahlungen aus freiwilligem Sozialaufwand	635.000,00	538.572,26	-96.427,74
Ausz. Aufwandsentschädigungen im Personalaufwand	96.000,00	104.399,59	8.399,59
Auszahlungen aus Vorräten		71,74	71,74
Auszahlungen aus Vergütungen innerhalb des Bundes	3.447.000,00	3.431.161,70	-15.838,30
Auszahlungen aus Mieten	4.301.000,00	5.058.085,11	757.085,11

Voranschlagsvergleichsrechnung in der Gliederung des Finanzierungshaushaltes nach Kontokennziffern - Auszahlungen/Einzahlungen (h)

DB2 42.01.01.00 - Zentralstelle				
Budgetkorrektur	Korrigiertes Budget	Jahresfinanzierungs- voranschlagsrest	Berechtigungen/ Verpflichtungen	Forderungen/ Verbindlichkeiten
	216.000,00	-95.494,11		4.112.849,17
	24.000,00	-2.436,01		
	192.000,00	-93.058,10		4.112.849,17
	87.000,00	7.667,42		
	141.000,00	-74.368,86		
	6.000,00	-5.968,86		
	6.000,00	-5.968,86		
	135.000,00	-68.400,00		
	135.000,00	-68.400,00		
		1.589,96		
		1.589,96		
	56.000,00	-45.082,84		245,38
	1.000,00	-500,00		
		191,70		245,38
	55.000,00	-44.774,54		
	500.000,00	-205.688,43		4.113.094,55
		3.225,34		
		3.225,34		
		3.225,34		
		42.386,61		-6.260,90
		42.386,61		-6.260,90
		42.386,61		-6.260,90
	500.000,00	-160.076,48		4.106.833,65
-3.000.000,00	56.981.000,00	-997.978,58		
	1.044.000,00	-166.179,62		
	1.483.000,00	-23.798,96		
	13.808.000,00	688.027,36		
	1.157.000,00	-124.533,84		
750.000,00	1.385.000,00	846.427,74		4.274,00
	96.000,00	-8.399,59		
		-71,74		
	3.447.000,00	15.838,30		
729.311,70	5.030.311,70	-27.773,41	23.035,76	

I. VORANSCHLAGSVERGLEICHSRECHNUNGEN

**2.8.2 Voranschlagsvergleichsrechnung in der Gliederung des Finanzierungshaushaltes nach Kontokennziffern - Auszahlungen/Einzahlungen**

(Beträge in Euro)

Voranschlagsvergleichsrechnung in der Gliederung des Finanzierungshaushaltes nach Kontokennziffern - Auszahlungen/Einzahlungen (i)

DB2 42.01.01.00 - Zentralstelle			
Finanzierungshaushalt	Voranschlag	Ein-/Auszahlungen	Abweichung
Auszahlungen aus Instandhaltung	1.875.000,00	1.827.628,20	-47.371,80
Auszahl. Telekommunikation und Nachrichtenaufwand	478.000,00	772.362,85	294.362,85
Auszahlungen aus Reisen	1.155.000,00	362.230,78	-792.769,22
Auszahlungen aus Werkleistungen	10.239.000,00	8.925.732,36	-1.313.267,64
Ausz. Personalleihe u.sonst. Dienstverhält. z.Bund	2.524.000,00	2.792.654,82	268.654,82
Auszahlungen aus Transporte durch Dritte	937.000,00	89.954,64	-847.045,36
Ausz. aus Geringwertigen Wirtschaftsgütern (GWG)	80.000,00	201.202,85	121.202,85
Ausz. aus sonstigem betrieblichen Sachaufwand	1.244.000,00	1.056.975,32	-187.024,68
Auszahlungen aus Währungsdifferenzen	40.000,00	62.886,42	22.886,42
Auszahlungen aus Energie	237.000,00	251.541,93	14.541,93
Auszahlungen aus übrigem betrieblichen Sachaufwand	967.000,00	742.546,97	-224.453,03
Ausz. aus der operativen Verwaltungstätigkeit	104.484.000,00	100.258.495,86	-4.225.504,14
Auszahlungen aus Transfers			
Ausz.aus Transfers an ausl.Körpersch.u.Rechtstr.	3.000,00		-3.000,00
Auszahlungen aus Transfers an EU-Mitgliedstaaten	3.000,00		-3.000,00
Auszahlungen aus Transfers an Unternehmen	50.000,00	532.381,08	482.381,08
Ausz. aus Transfers an Unternehmen mit Bundesbet.	50.000,00	532.381,08	482.381,08
Auszahlungen aus Transfers an priv. Haushalte/Institutionen	1.143.000,00	888.643,79	-254.356,21
Ausz.Pens.aufw.öff.Bedien,ÖBB,PTV,sonst.Ausglied.	28.000,00	58.186,24	30.186,24
Ausz. aus sonst. Transfers an priv. Haushalte/Institutionen	1.115.000,00	830.457,55	-284.542,45
Auszahlungen aus Transfers	1.196.000,00	1.421.024,87	225.024,87
Auszahlungen aus der Investitionstätigkeit			
Auszahlungen aus dem Zugang von Sachanlagen	1.283.000,00	1.001.672,74	-281.327,26
Ausz.a.Zugang v.techn.Anlagen,Werkz.,Fahrz.	1.080.000,00	493.318,50	-586.681,50
Ausz.aus dem Zugang von ABGA	203.000,00	508.354,24	305.354,24
Auszahlungen aus der Investitionstätigkeit	1.283.000,00	1.001.672,74	-281.327,26
Ausz.aus der Gew.von Darl.sowie gewähr.Vorschüssen			
Ausz. aus der Gewähr. von (Unterhalts-)vorschüssen	67.000,00	37.304,00	-29.696,00
Auszahlungen aus sonstigen Forderungen	67.000,00	37.304,00	-29.696,00
Ausz.aus der Gew.von Darl.sowie gewähr.Vorschüssen	67.000,00	37.304,00	-29.696,00
Auszahlungen 42010100	107.030.000,00	102.718.497,47	-4.311.502,53
Nettogeldfluss	-106.530.000,00	-102.378.573,95	4.151.426,05

Voranschlagsvergleichsrechnung in der Gliederung des Finanzierungshaushaltes nach Kontokennziffern - Auszahlungen/Einzahlungen (j)

DB2 42.01.01.00 - Zentralstelle				
Budgetkorrektur	Korrigiertes Budget	Jahresfinanzierungs- voranschlagsrest	Berechtigungen/ Verpflichtungen	Forderungen/ Verbindlichkeiten
593.792,84	2.468.792,84	641.164,64	10.332,85	
	478.000,00	-294.362,85		399,31
	1.155.000,00	792.769,22	11.382,04	
-805.639,86	9.433.360,14	507.627,78	317.577,55	21.263,07
	2.524.000,00	-268.654,82		
	937.000,00	847.045,36		
300,00	80.300,00	-120.902,85		
235,32	1.244.235,32	187.260,00	53.399,14	2.189,47
	40.000,00	-22.886,42		
	237.000,00	-14.541,93		
235,32	967.235,32	224.688,35	53.399,14	2.189,47
-1.732.000,00	102.752.000,00	2.493.504,14	415.727,34	28.125,85
	3.000,00	3.000,00		
	3.000,00	3.000,00		
	50.000,00	-482.381,08		
	50.000,00	-482.381,08		
	1.143.000,00	254.356,21		
	28.000,00	-30.186,24		
	1.115.000,00	284.542,45		
	1.196.000,00	-225.024,87		
	1.283.000,00	281.327,26		
	1.080.000,00	586.681,50		
	203.000,00	-305.354,24		
	1.283.000,00	281.327,26		
	67.000,00	29.696,00		
	67.000,00	29.696,00		
	67.000,00	29.696,00		
-1.732.000,00	105.298.000,00	2.579.502,53	415.727,34	28.125,85
1.732.000,00	-104.798.000,00	2.419.426,05	-415.727,34	4.078.707,80

I. VORANSCHLAGSVERGLEICHSRECHNUNGEN

**2.8.2 Voranschlagsvergleichsrechnung in der Gliederung des Finanzierungshaushaltes nach Kontokennziffern - Auszahlungen/Einzahlungen**

(Beträge in Euro)

Voranschlagsvergleichsrechnung in der Gliederung des Finanzierungshaushaltes nach Kontokennziffern - Auszahlungen/Einzahlungen (k)

DB2 42.01.02.00 - Beteiligungen			
Finanzierungshaushalt	Voranschlag	Ein-/Auszahlungen	Abweichung
Allgemeine Gebarung			
Einzahlungen aus der operativen Vwt u. Transfers			
Einzahlungen aus Finanzerträgen	15.099.000,00	4.000.000,00	-11.099.000,00
Einz.aus Dividenden u.ähnl. Gewinnausschüttungen	15.099.000,00	4.000.000,00	-11.099.000,00
Einzahlungen aus der operativen Vwt u. Transfers	15.099.000,00	4.000.000,00	-11.099.000,00
Einzahlungen aus der Investitionstätigkeit			
Einzahlungen aus der Veräußerung von Beteiligungen		6.240,00	6.240,00
Einzahlungen aus der Investitionstätigkeit		6.240,00	6.240,00
Einzahlungen 42010200	15.099.000,00	4.006.240,00	-11.092.760,00
Auszahlungen aus Transfers			
Auszahlungen aus Transfers an Unternehmen	75.329.000,00	79.859.840,00	4.530.840,00
Ausz. aus Transfers an Unternehmen mit Bundesbet.	75.329.000,00	79.859.840,00	4.530.840,00
Auszahlungen aus Transfers	75.329.000,00	79.859.840,00	4.530.840,00
Auszahlungen aus der Investitionstätigkeit			
Auszahlungen aus dem Zugang von Beteiligungen		1.110,00	1.110,00
Auszahlungen aus der Investitionstätigkeit		1.110,00	1.110,00
Auszahlungen 42010200	75.329.000,00	79.860.950,00	4.531.950,00
Nettogeldfluss	-60.230.000,00	-75.854.710,00	-15.624.710,00

Voranschlagsvergleichsrechnung in der Gliederung des Finanzierungshaushaltes nach Kontokennziffern - Auszahlungen/Einzahlungen (I)

DB2 42.01.02.00 - Beteiligungen				
Budgetkorrektur	Korrigiertes Budget	Jahresfinanzierungs- voranschlagsrest	Berechtigungen/ Verpflichtungen	Forderungen/ Verbindlichkeiten
	15.099.000,00	-11.099.000,00		
	15.099.000,00	-11.099.000,00		
	15.099.000,00	-11.099.000,00		
		6.240,00		
		6.240,00		
	15.099.000,00	-11.092.760,00		
4.530.890,00	79.859.890,00	50,00		
4.530.890,00	79.859.890,00	50,00		
4.530.890,00	79.859.890,00	50,00		
1.110,00	1.110,00			
1.110,00	1.110,00			
4.532.000,00	79.861.000,00	50,00		
-4.532.000,00	-64.762.000,00	-11.092.710,00		

I. VORANSCHLAGSVERGLEICHSRECHNUNGEN

**2.8.2 Voranschlagsvergleichsrechnung in der Gliederung des Finanzierungshaushaltes nach Kontokennziffern - Auszahlungen/Einzahlungen**

(Beträge in Euro)

Voranschlagsvergleichsrechnung in der Gliederung des Finanzierungshaushaltes nach Kontokennziffern - Auszahlungen/Einzahlungen (m)

DB2 42.01.03.00 - Zivildienst			
Finanzierungshaushalt	Voranschlag	Ein-/Auszahlungen	Abweichung
Allgemeine Gebarung			
Einzahlungen aus der operativen Vwt u. Transfers			
Einzahlungen aus Kostenbeiträgen und Gebühren		104,00	104,00
Einzahlungen aus Transfers	4.000.000,00	4.000.566,11	566,11
Einz.aus Transfers von öff.Körpersch.u.Rechtstr.	2.201.000,00	1.839.807,32	-361.192,68
Einzahlungen aus Transfers von Ländern	1.001.000,00	839.337,96	-161.662,04
Einz. aus Trans. von Gemeinden u. Gemeindeverb.	1.200.000,00	1.000.469,36	-199.530,64
Einz.a.Trans.von priv.Haush.u.gemeinnütz.Einricht.	1.482.000,00	1.855.345,59	373.345,59
Einzahlungen aus Transfers innerhalb des Bundes	317.000,00	305.413,20	-11.586,80
Einzahl. aus sonst. Transfers innerhalb des Bundes	317.000,00	305.413,20	-11.586,80
Sonstige Einzahlungen		770,85	770,85
Übrige sonstige Einzahlungen		770,85	770,85
Einzahlungen aus der operativen Vwt u. Transfers	4.000.000,00	4.001.440,96	1.440,96
Einzahlungen 42010300	4.000.000,00	4.001.440,96	1.440,96
Ausz. aus der operativen Verwaltungstätigkeit			
Auszahlungen aus Bezügen	1.374.000,00	1.390.845,77	16.845,77
Auszahlungen aus Mehrdienstleistungen	33.000,00	11.430,66	-21.569,34
Auszahlungen aus sonstigen Nebengebühren	22.000,00	22.048,03	48,03
Auszahlungen aus gesetzlichem Sozialaufwand	347.000,00	337.451,32	-9.548,68
Ausz. a. Abfert., Jubiläumszuw. und nicht kons. Urlauben	10.000,00	74.788,00	64.788,00
Auszahlungen aus freiwilligem Sozialaufwand	13.000,00	19.069,61	6.069,61
Ausz. Aufwandsentschädigungen im Personalaufwand	2.000,00	568,80	-1.431,20
Auszahlungen aus Vergütungen innerhalb des Bundes	3.000,00	59.423,00	56.423,00
Auszahlungen aus Mieten	66.000,00	48.709,31	-17.290,69
Auszahlungen aus Instandhaltung		4.318,88	4.318,88
Auszahl. Telekommunikation und Nachrichtenaufwand	179.000,00	183.040,24	4.040,24
Auszahlungen aus Werkleistungen	54.000,00	258.381,33	204.381,33
Ausz. Personalleihe u.sonst. Dienstverhält. z.Bund	6.000,00	117.905,20	111.905,20
Auszahlungen aus Transporte durch Dritte	272.000,00	272.283,60	283,60
Ausz.a.Entschäd. an Präsenz-u.Zivildienstleistende	3.857.000,00	3.786.948,43	-70.051,57
Ausz. aus Geringwertigen Wirtschaftsgütern (GWG)	15.000,00	9.213,56	-5.786,44
Ausz. aus sonstigem betrieblichen Sachaufwand	49.300.000,00	45.708.858,92	-3.591.141,08
Auszahlungen aus Währungsdifferenzen	9.000,00	10.889,99	1.889,99
Auszahlungen aus Energie	7.000,00	430,78	-6.569,22
Auszahlungen aus übrigem betrieblichen Sachaufwand	49.284.000,00	45.697.538,15	-3.586.461,85
Ausz. aus der operativen Verwaltungstätigkeit	55.553.000,00	52.305.284,66	-3.247.715,34
Auszahlungen aus Transfers			
Ausz.aus Transfers an öff.Körpersch.u.Rechtstr.	12.000,00	10.822,50	-1.177,50



Voranschlagsvergleichsrechnung in der Gliederung des Finanzierungshaushaltes nach Kontokennziffern - Auszahlungen/Einzahlungen (n)

DB2 42.01.03.00 - Zivildienst				
Budgetkorrektur	Korrigiertes Budget	Jahresfinanzierungs- voranschlagsrest	Berechtigungen/ Verpflichtungen	Forderungen/ Verbindlichkeiten
		104,00		
	4.000.000,00	566,11		
	2.201.000,00	-361.192,68		
	1.001.000,00	-161.662,04		
	1.200.000,00	-199.530,64		
	1.482.000,00	373.345,59		
	317.000,00	-11.586,80		
	317.000,00	-11.586,80		
		770,85		
		770,85		
	4.000.000,00	1.440,96		
	4.000.000,00	1.440,96		
	1.374.000,00	-16.845,77		
	33.000,00	21.569,34		
	22.000,00	-48,03		
	347.000,00	9.548,68		
	10.000,00	-64.788,00		
	13.000,00	-6.069,61	1.812,39	
	2.000,00	1.431,20		
	3.000,00	-56.423,00		
	66.000,00	17.290,69		
		-4.318,88		
	179.000,00	-4.040,24		
	54.000,00	-204.381,33		
	6.000,00	-111.905,20		
	272.000,00	-283,60		
	3.857.000,00	70.051,57		
	15.000,00	5.786,44		
	49.300.000,00	3.591.141,08	98,29	799,36
	9.000,00	-1.889,99		
	7.000,00	6.569,22		
	49.284.000,00	3.586.461,85	98,29	799,36
	55.553.000,00	3.247.715,34	1.910,68	799,36
	12.000,00	1.177,50		

I. VORANSCHLAGSVERGLEICHSRECHNUNGEN

**2.8.2 Voranschlagsvergleichsrechnung in der Gliederung des Finanzierungshaushaltes nach Kontokennziffern - Auszahlungen/Einzahlungen**

(Beträge in Euro)

Voranschlagsvergleichsrechnung in der Gliederung des Finanzierungshaushaltes nach Kontokennziffern - Auszahlungen/Einzahlungen (o)

DB2 42.01.03.00 - Zivildienst			
Finanzierungshaushalt	Voranschlag	Ein-/Auszahlungen	Abweichung
Ausz. aus Transfers an Sozialversicherungsträger	12.000,00	10.822,50	-1.177,50
Auszahlungen aus Transfers an priv. Haushalte/Institutionen	4.410.000,00	4.619.179,72	209.179,72
Ausz. aus sonst. Transfers an priv. Haushalte/Institutionen	4.410.000,00	4.619.179,72	209.179,72
Auszahlungen aus sonstigen Transfers	200.000,00	200.000,00	
Ausz. aus sonstigen Transfers innerhalb des Bundes	200.000,00	200.000,00	
Auszahlungen aus Transfers	4.622.000,00	4.830.002,22	208.002,22
Auszahlungen aus der Investitionstätigkeit			
Auszahlungen aus dem Zugang von Sachanlagen	2.000,00	14.288,01	12.288,01
Ausz. aus dem Zugang von ABGA	2.000,00	14.288,01	12.288,01
Auszahlungen aus der Investitionstätigkeit	2.000,00	14.288,01	12.288,01
Auszahlungen 42010300	60.177.000,00	57.149.574,89	-3.027.425,11
Nettogeldfluss	-56.177.000,00	-53.148.133,93	3.028.866,07

Vorschlagsvergleichsrechnung in der Gliederung des Finanzierungshaushaltes nach Kontokennziffern - Auszahlungen/Einzahlungen (p)

DB2 42.01.03.00 - Zivildienst				
Budgetkorrektur	Korrigiertes Budget	Jahresfinanzierungs- voranschlagsrest	Berechtigungen/ Verpflichtungen	Forderungen/ Verbindlichkeiten
	12.000,00	1.177,50		
	4.410.000,00	-209.179,72		
	4.410.000,00	-209.179,72		
	200.000,00			
	200.000,00			
	4.622.000,00	-208.002,22		
	2.000,00	-12.288,01		
	2.000,00	-12.288,01		
	2.000,00	-12.288,01		
	60.177.000,00	3.027.425,11	1.910,68	799,36
	-56.177.000,00	3.028.866,07	-1.910,68	-799,36

I. VORANSCHLAGSVERGLEICHSRECHNUNGEN

**2.8.2 Voranschlagsvergleichsrechnung in der Gliederung des Finanzierungshaushaltes nach Kontokennziffern - Auszahlungen/Einzahlungen**

(Beträge in Euro)

Voranschlagsvergleichsrechnung in der Gliederung des Finanzierungshaushaltes nach Kontokennziffern - Auszahlungen/Einzahlungen (q)

GB 42.02 - Landwirtschaft, Regionalpolitik und Tourismus			
Finanzierungshaushalt	Voranschlag	Ein-/Auszahlungen	Abweichung
Allgemeine Gebarung			
Einzahlungen aus der operativen Vwt u. Transfers			
Einzahlungen aus wirtschaftlicher Tätigkeit	69.009.000,00	119.479.134,60	50.470.134,60
Einzahlungen aus Mieterträgen	227.000,00	441.273,36	214.273,36
Einz. aus Ertr. aus der Verwertung öff. Rechte	65.015.000,00	115.402.351,19	50.387.351,19
Einzahlungen aus der Veräußerung von Material	3.703.000,00	3.458.821,61	-244.178,39
Einzahlungen aus Leistungen	29.000,00	137.093,75	108.093,75
Einzahlungen aus sonstigen betrieblichen Erträgen		5.309,09	5.309,09
Einz. a. Vergütungen des Bundes	35.000,00	34.285,60	-714,40
Einzahlungen aus Kostenbeiträgen und Gebühren	40.161.000,00	43.461.537,62	3.300.537,62
Einzahlungen aus Transfers	683.000,00	273.115.044,09	272.432.044,09
Einz.aus Transfers von öff.Körpersch.u.Rechtstr.	14.000,00	8.225,00	-5.775,00
Einz. aus Transfers von Sozialversicherungsträgern	5.000,00		-5.000,00
Einzahlungen aus Transfers von Ländern	9.000,00	8.225,00	-775,00
Einz.aus Trans. von ausländ.Körpersch.u.Rechtstr.	669.000,00	1.078.834,23	409.834,23
Einzahlungen aus Transfers von EU-Mitgliedstaaten	669.000,00	1.078.834,23	409.834,23
Einzahlungen aus Transfers von Unternehmen		-1.358,80	-1.358,80
Einz.a.Trans.von priv.Haush.u.gemeinnütz.Einricht.		773,00	773,00
Einzahlungen aus Transfers innerhalb des Bundes		272.028.570,66	272.028.570,66
Einzahl. aus sonst. Transfers innerhalb des Bundes		272.028.570,66	272.028.570,66
Einzahlungen aus Finanzerträgen	52.000,00	325.000,00	273.000,00
Einzahlungen aus Erträgen aus Zinsen	52.000,00	325.000,00	273.000,00
Sonstige Einzahlungen	765.000,00	1.142.598,87	377.598,87
Einzahlungen aus Geldstrafen	180.000,00	622.997,47	442.997,47
Einzahl. Einziehungen zum Bundesschatz	5.000,00		-5.000,00
Übrige sonstige Einzahlungen	580.000,00	519.601,40	-60.398,60
Einzahlungen aus der operativen Vwt u. Transfers	110.670.000,00	437.523.315,18	326.853.315,18
Einzahlungen aus der Investitionstätigkeit			
Einzahlungen aus dem Abgang von Sachanlagen	54.000,00	69.196,61	15.196,61
Einz.a. Abgang von techn.Anlagen,Werkz.,Fahrz.	42.000,00	17.292,00	-24.708,00
Einzahlungen aus dem Abgang von ABGA	12.000,00	51.904,61	39.904,61
Einzahlungen aus der Investitionstätigkeit	54.000,00	69.196,61	15.196,61
Einz.a.d.Rückz. v.Darlehen sowie gew.Vorschüssen			
Einz.aus Rückzahlungen von(Unterhalts-)vorschüssen		17.919,50	17.919,50
Einzahlungen aus sonstigen Forderungen		17.919,50	17.919,50
Einz.a.d.Rückz. v.Darlehen sowie gew.Vorschüssen		17.919,50	17.919,50
Einzahlungen 4202	110.724.000,00	437.610.431,29	326.886.431,29
Ausz. aus der operativen Verwaltungstätigkeit			
Auszahlungen aus Bezügen	57.046.000,00	55.974.142,21	-1.071.857,79
Auszahlungen aus Mehrdienstleistungen	2.934.000,00	2.705.612,41	-228.387,59
Auszahlungen aus sonstigen Nebengebühren	1.278.000,00	1.211.107,21	-66.892,79
Auszahlungen aus gesetzlichem Sozialaufwand	14.308.000,00	14.048.141,78	-259.858,22

Voranschlagsvergleichsrechnung in der Gliederung des Finanzierungshaushaltes nach Kontokennziffern - Auszahlungen/Einzahlungen (r)

GB 42.02 - Landwirtschaft, Regionalpolitik und Tourismus				
Budgetkorrektur	Korrigiertes Budget	Jahresfinanzierungs- voranschlagsrest	Berechtigungen/ Verpflichtungen	Forderungen/ Verbindlichkeiten
	69.009.000,00	50.470.134,60		47.670,21
	227.000,00	214.273,36		2.987,45
	65.015.000,00	50.387.351,19		
	3.703.000,00	-244.178,39		35.174,75
	29.000,00	108.093,75		8.229,80
		5.309,09		1.278,21
	35.000,00	-714,40		
16.000,00	40.177.000,00	3.284.537,62	191.729,00	1.048.965,47
501.423.000,00	502.106.000,00	-228.990.955,91	3.813,12	9.450,00
	14.000,00	-5.775,00		
	5.000,00	-5.000,00		
	9.000,00	-775,00		
	669.000,00	409.834,23	3.813,12	9.450,00
	669.000,00	409.834,23	3.813,12	9.450,00
		-1.358,80		
		773,00		
501.423.000,00	501.423.000,00	-229.394.429,34		
501.423.000,00	501.423.000,00	-229.394.429,34		
	52.000,00	273.000,00		
	52.000,00	273.000,00		
	765.000,00	377.598,87	2.574,72	64.845,25
	180.000,00	442.997,47		57.395,82
	5.000,00	-5.000,00		
	580.000,00	-60.398,60	2.574,72	7.449,43
501.439.000,00	612.109.000,00	-174.585.684,82	198.116,84	1.170.930,93
	54.000,00	15.196,61	-12,34	56.000,00
	42.000,00	-24.708,00		56.000,00
	12.000,00	39.904,61	-12,34	
	54.000,00	15.196,61	-12,34	56.000,00
		17.919,50		-3.087,50
		17.919,50		-3.087,50
		17.919,50		-3.087,50
501.439.000,00	612.163.000,00	-174.552.568,71	198.104,50	1.223.843,43
-2.006.000,00	55.040.000,00	-934.142,21		
	2.934.000,00	228.387,59		
	1.278.000,00	66.892,79		
-20.000,00	14.288.000,00	239.858,22		

## I. VORANSCHLAGSVERGLEICHSRECHNUNGEN

**2.8.2 Voranschlagsvergleichsrechnung in der Gliederung des Finanzierungshaushaltes nach Kontokennziffern - Auszahlungen/Einzahlungen**

(Beträge in Euro)

Voranschlagsvergleichsrechnung in der Gliederung des Finanzierungshaushaltes nach Kontokennziffern - Auszahlungen/Einzahlungen (s)

GB 42.02 - Landwirtschaft, Regionalpolitik und Tourismus			
Finanzierungshaushalt	Voranschlag	Ein-/Auszahlungen	Abweichung
Ausz. a. Abfert., Jubiläumsw. und nicht kons. Urlauben	2.859.000,00	1.556.347,94	-1.302.652,06
Auszahlungen aus freiwilligem Sozialaufwand	708.000,00	1.006.957,47	298.957,47
Ausz. Aufwandsentschädigungen im Personalaufwand	159.000,00	139.537,11	-19.462,89
Auszahlungen aus Vorräten	194.000,00		-194.000,00
Auszahlungen aus Vergütungen innerhalb des Bundes		5.959,85	5.959,85
Auszahlungen aus Materialaufwand	1.284.000,00	1.185.378,79	-98.621,21
Auszahlungen aus Mieten	17.939.000,00	17.115.872,07	-823.127,93
Auszahlungen aus Instandhaltung	3.736.000,00	5.574.639,46	1.838.639,46
Auszahl. Telekommunikation und Nachrichtenaufwand	728.000,00	638.349,77	-89.650,23
Auszahlungen aus Reisen	453.000,00	267.958,86	-185.041,14
Auszahlungen aus Werkleistungen	49.749.000,00	39.807.822,36	-9.941.177,64
Ausz. Personalleihe u.sonst. Dienstverhält. z.Bund	11.891.000,00	12.187.730,71	296.730,71
Auszahlungen aus Transporte durch Dritte	178.000,00	74.036,36	-103.963,64
Ausz. aus Geringwertigen Wirtschaftsgütern (GWG)	1.354.000,00	1.834.682,08	480.682,08
Ausz. aus sonstigem betrieblichen Sachaufwand	33.838.000,00	50.746.366,52	16.908.366,52
Auszahlungen aus Währungsdifferenzen	93.000,00	43.496,05	-49.503,95
Auszahlungen aus Energie	3.156.000,00	3.673.732,80	517.732,80
Auszahlungen aus übrigem betrieblichen Sachaufwand	30.589.000,00	47.029.137,67	16.440.137,67
Auszahlungen aus Finanzaufwand		564.857,29	564.857,29
Ausz.aus Aufw.aus Zinsen		564.857,29	564.857,29
<b>Ausz. aus der operativen Verwaltungstätigkeit</b>	<b>200.636.000,00</b>	<b>206.645.500,25</b>	<b>6.009.500,25</b>
<b>Auszahlungen aus Transfers</b>			
Ausz.aus Transfers an öff.Körpersch.u.Rechtstr.	1.740.717.000,00	1.853.207.900,13	112.490.900,13
Auszahlungen aus Transfers an die Bundesfonds	86.854.000,00	67.500.000,00	-19.354.000,00
Auszahlungen aus Transfers an Länder	45.800.000,00	45.800.000,00	
Ausz. Transfers an sonst.öff.Körpersch.u.Rechtstr.	1.608.063.000,00	1.739.907.900,13	131.844.900,13
Ausz.aus Transfers an ausl.Körpersch.u.Rechtstr.	4.463.000,00	3.670.722,93	-792.277,07
Auszahlungen aus Transfers an EU-Mitgliedstaaten	4.463.000,00	3.670.722,93	-792.277,07
Auszahlungen aus Transfers an Unternehmen	301.626.000,00	169.772.142,30	-131.853.857,70
Ausz. aus Transfers an Unternehmen mit Bundesbet.	301.626.000,00	169.772.142,30	-131.853.857,70
Ausz. aus Transfers an übrige Unternehmen (o. Bundesbet.)	28.275.000,00	60.944.502,06	32.669.502,06
Auszahlungen aus Transfers an priv. Haushalte/Institutionen	14.874.000,00	119.862.428,98	104.988.428,98
Ausz. aus sonst. Transfers an priv. Haushalte/Institutionen	14.874.000,00	119.862.428,98	104.988.428,98
<b>Auszahlungen aus Transfers</b>	<b>2.061.680.000,00</b>	<b>2.146.513.194,34</b>	<b>84.833.194,34</b>

Voranschlagsvergleichsrechnung in der Gliederung des Finanzierungshaushaltes nach Kontokennziffern - Auszahlungen/Einzahlungen (t)

GB 42.02 - Landwirtschaft, Regionalpolitik und Tourismus				
Budgetkorrektur	Korrigiertes Budget	Jahresfinanzierungs- voranschlagsrest	Berechtigungen/ Verpflichtungen	Forderungen/ Verbindlichkeiten
	2.859.000,00	1.302.652,06		
145.000,00	853.000,00	-153.957,47	3.041,80	
	159.000,00	19.462,89		
	194.000,00	194.000,00		
		-5.959,85		
	1.284.000,00	98.621,21		
	17.939.000,00	823.127,93	16.595,13	31.168,84
670.000,00	4.406.000,00	-1.168.639,46	90.041,31	14.641,57
	728.000,00	89.650,23		43,18
	453.000,00	185.041,14		
-315.500,00	49.433.500,00	9.625.677,64	4.741.373,12	421,92
945.500,00	12.836.500,00	648.769,29	69.553,87	11.675,97
	178.000,00	103.963,64		
	1.354.000,00	-480.682,08	18.587,11	481,70
49.475.000,00	83.313.000,00	32.566.633,48	12.354.263,37	8.322,97
	93.000,00	49.503,95		11,71
	3.156.000,00	-517.732,80		1.287,94
49.475.000,00	80.064.000,00	33.034.862,33	12.354.263,37	7.023,32
		-564.857,29		1.520,67
		-564.857,29		1.520,67
48.894.000,00	249.530.000,00	42.884.499,75	17.293.455,71	68.276,82
216.223.000,00	1.956.940.000,00	103.732.099,87	19.407.366,70	
-235.889,69	86.618.110,31	19.118.110,31	19.407.366,70	
	45.800.000,00			
216.458.889,69	1.824.521.889,69	84.613.989,56		
-208.000,00	4.255.000,00	584.277,07		
-208.000,00	4.255.000,00	584.277,07		
209.715.364,00	511.341.364,00	341.569.221,70	2.812.711,00	
209.715.364,00	511.341.364,00	341.569.221,70	2.812.711,00	
196.780.000,00	225.055.000,00	164.110.497,94	1.725.020,00	
108.461.000,00	123.335.000,00	3.472.571,02	2.686.000,00	
108.461.000,00	123.335.000,00	3.472.571,02	2.686.000,00	
534.191.364,00	2.595.871.364,00	449.358.169,66	24.906.077,70	

I. VORANSCHLAGSVERGLEICHRECHNUNGEN

**2.8.2 Voranschlagsvergleichsrechnung in der Gliederung des Finanzierungshaushaltes nach Kontokennziffern - Auszahlungen/Einzahlungen**

(Beträge in Euro)

Voranschlagsvergleichsrechnung in der Gliederung des Finanzierungshaushaltes nach Kontokennziffern - Auszahlungen/Einzahlungen (u)

GB 42.02 - Landwirtschaft, Regionalpolitik und Tourismus			
Finanzierungshaushalt	Voranschlag	Ein-/Auszahlungen	Abweichung
Auszahlungen aus der Investitionstätigkeit			
Auszahlungen aus dem Zugang von Sachanlagen	10.587.000,00	9.741.039,58	-845.960,42
Ausz.a. Zugang von Grundst.,Grundstückseinricht.		118.251,55	118.251,55
Ausz. aus dem Zugang von Gebäuden und Bauten	4.442.000,00	4.664.641,85	222.641,85
Ausz.a.Zugang v.techn.Anlagen,Werkz.,Fahrz.	4.264.000,00	1.494.085,14	-2.769.914,86
Ausz.aus dem Zugang von ABGA	1.881.000,00	3.464.061,04	1.583.061,04
Ausz.Zugang von immateriellen Vermögensgegenst.	244.000,00	49.822,63	-194.177,37
Auszahlungen aus der Investitionstätigkeit	10.831.000,00	9.790.862,21	-1.040.137,79
Ausz.aus der Gew.von Darl.sowie gewähr.Vorschüssen			
Ausz. aus der Gewähr. von (Unterhalts-)vorschüssen		12.000,00	12.000,00
Auszahlungen aus sonstigen Forderungen		12.000,00	12.000,00
Ausz.aus der Gew.von Darl.sowie gewähr.Vorschüssen		12.000,00	12.000,00
Auszahlungen 4202	2.273.147.000,00	2.362.961.556,80	89.814.556,80
Nettogeldfluss	-2.162.423.000,00	-1.925.351.125,51	237.071.874,49

DB2 42.02.01.01 - Ländliche Entwicklung - EU, variabel			
Finanzierungshaushalt	Voranschlag	Ein-/Auszahlungen	Abweichung
Allgemeine Gebarung			
Ausz. aus der operativen Verwaltungstätigkeit			
Auszahlungen aus Werkleistungen	2.015.000,00	1.080.852,66	-934.147,34
Ausz. aus der operativen Verwaltungstätigkeit	2.015.000,00	1.080.852,66	-934.147,34
Auszahlungen aus Transfers			
Ausz.aus Transfers an öff.Körpersch.u.Rechtstr.	672.854.000,00	653.735.889,69	-19.118.110,31
Auszahlungen aus Transfers an die Bundesfonds	86.854.000,00	67.500.000,00	-19.354.000,00
Ausz. Transfers an sonst.öff.Körpersch.u.Rechtstr.	586.000.000,00	586.235.889,69	235.889,69
Auszahlungen aus Transfers	672.854.000,00	653.735.889,69	-19.118.110,31
Auszahlungen 42020101	674.869.000,00	654.816.742,35	-20.052.257,65
Nettogeldfluss	-674.869.000,00	-654.816.742,35	20.052.257,65



Voranschlagsvergleichsrechnung in der Gliederung des Finanzierungshaushaltes nach Kontokennziffern - Auszahlungen/Einzahlungen (v)

GB 42.02 - Landwirtschaft, Regionalpolitik und Tourismus				
Budgetkorrektur	Korrigiertes Budget	Jahresfinanzierungs- voranschlagsrest	Berechtigungen/ Verpflichtungen	Forderungen/ Verbindlichkeiten
	10.587.000,00	845.960,42	21.998,75	7.723,24
		-118.251,55		
	4.442.000,00	-222.641,85		
	4.264.000,00	2.769.914,86	132,12	6.768,22
	1.881.000,00	-1.583.061,04	21.866,63	955,02
	244.000,00	194.177,37		
	10.831.000,00	1.040.137,79	21.998,75	7.723,24
		-12.000,00		
		-12.000,00		
		-12.000,00		
583.085.364,00	2.856.232.364,00	493.270.807,20	42.221.532,16	76.000,06
-81.646.364,00	-2.244.069.364,00	318.718.238,49	-42.023.427,66	1.147.843,37

DB2 42.02.01.01 - Ländliche Entwicklung - EU, variabel				
Budgetkorrektur	Korrigiertes Budget	Jahresfinanzierungs- voranschlagsrest	Berechtigungen/ Verpflichtungen	Forderungen/ Verbindlichkeiten
	2.015.000,00	934.147,34		
	2.015.000,00	934.147,34		
	672.854.000,00	19.118.110,31	19.407.366,70	
-235.889,69	86.618.110,31	19.118.110,31	19.407.366,70	
235.889,69	586.235.889,69			
	672.854.000,00	19.118.110,31	19.407.366,70	
	674.869.000,00	20.052.257,65	19.407.366,70	
	-674.869.000,00	20.052.257,65	-19.407.366,70	

I. VORANSCHLAGSVERGLEICHSRECHNUNGEN

**2.8.2 Voranschlagsvergleichsrechnung in der Gliederung des Finanzierungshaushaltes nach Kontokennziffern - Auszahlungen/Einzahlungen**

(Beträge in Euro)

Voranschlagsvergleichsrechnung in der Gliederung des Finanzierungshaushaltes nach Kontokennziffern - Auszahlungen/Einzahlungen (w)

DB2 42.02.01.02 - Ländliche Entwicklung - Bund			
Finanzierungshaushalt	Voranschlag	Ein-/Auszahlungen	Abweichung
Allgemeine Gebarung			
Auszahlungen aus Transfers			
Ausz.aus Transfers an öff.Körpersch.u.Rechtstr.	316.259.000,00	280.090.570,88	-36.168.429,12
Ausz. Transfers an sonst.öff.Körpersch.u.Rechtstr.	316.259.000,00	280.090.570,88	-36.168.429,12
Auszahlungen aus Transfers	316.259.000,00	280.090.570,88	-36.168.429,12
Auszahlungen 42020102	316.259.000,00	280.090.570,88	-36.168.429,12
Nettogeldfluss	-316.259.000,00	-280.090.570,88	36.168.429,12

DB2 42.02.02.01 - Marktordnungsmaßnahmen und Fischerei - EU, variabel			
Finanzierungshaushalt	Voranschlag	Ein-/Auszahlungen	Abweichung
Allgemeine Gebarung			
Auszahlungen aus Transfers			
Ausz.aus Transfers an öff.Körpersch.u.Rechtstr.	702.681.000,00	700.412.205,57	-2.268.794,43
Ausz. Transfers an sonst.öff.Körpersch.u.Rechtstr.	702.681.000,00	700.412.205,57	-2.268.794,43
Auszahlungen aus Transfers	702.681.000,00	700.412.205,57	-2.268.794,43
Auszahlungen 42020201	702.681.000,00	700.412.205,57	-2.268.794,43
Nettogeldfluss	-702.681.000,00	-700.412.205,57	2.268.794,43

Voranschlagsvergleichsrechnung in der Gliederung des Finanzierungshaushaltes nach Kontokennziffern - Auszahlungen/Einzahlungen (x)

DB2 42.02.01.02 - Ländliche Entwicklung - Bund				
Budgetkorrektur	Korrigiertes Budget	Jahresfinanzierungs- voranschlagsrest	Berechtigungen/ Verpflichtungen	Forderungen/ Verbindlichkeiten
	316.259.000,00	36.168.429,12		
	316.259.000,00	36.168.429,12		
	316.259.000,00	36.168.429,12		
	316.259.000,00	36.168.429,12		
	-316.259.000,00	36.168.429,12		

DB2 42.02.02.01 - Marktordnungsmaßnahmen und Fischerei - EU, variabel				
Budgetkorrektur	Korrigiertes Budget	Jahresfinanzierungs- voranschlagsrest	Berechtigungen/ Verpflichtungen	Forderungen/ Verbindlichkeiten
	702.681.000,00	2.268.794,43		
	702.681.000,00	2.268.794,43		
	702.681.000,00	2.268.794,43		
	702.681.000,00	2.268.794,43		
	-702.681.000,00	2.268.794,43		

I. VORANSCHLAGSVERGLEICHSRECHNUNGEN

**2.8.2 Voranschlagsvergleichsrechnung in der Gliederung des Finanzierungshaushaltes nach Kontokennziffern - Auszahlungen/Einzahlungen**

(Beträge in Euro)

Voranschlagsvergleichsrechnung in der Gliederung des Finanzierungshaushaltes nach Kontokennziffern - Auszahlungen/Einzahlungen (y)

DB2 42.02.02.02 - Marktordnungsmaßnahmen und Fischerei - Bund			
Finanzierungshaushalt	Voranschlag	Ein-/Auszahlungen	Abweichung
Allgemeine Gebarung			
Einzahlungen aus der operativen Vwt u. Transfers			
Einzahlungen aus Kostenbeiträgen und Gebühren	30.000,00	52.679,01	22.679,01
Einzahlungen aus Transfers		50.200.000,00	50.200.000,00
Einzahlungen aus Transfers innerhalb des Bundes		50.200.000,00	50.200.000,00
Einzahl. aus sonst. Transfers innerhalb des Bundes		50.200.000,00	50.200.000,00
Einzahlungen aus Finanzerträgen	50.000,00	5.000,00	-45.000,00
Einzahlungen aus Erträgen aus Zinsen	50.000,00	5.000,00	-45.000,00
Sonstige Einzahlungen	420.000,00	680.000,00	260.000,00
Einzahlungen aus Geldstrafen	100.000,00	530.000,00	430.000,00
Einzahl. Einziehungen zum Bundesschatz	5.000,00		-5.000,00
Übrige sonstige Einzahlungen	315.000,00	150.000,00	-165.000,00
Einzahlungen aus der operativen Vwt u. Transfers	500.000,00	50.937.679,01	50.437.679,01
Einzahlungen 42020202	500.000,00	50.937.679,01	50.437.679,01
Ausz. aus der operativen Verwaltungstätigkeit			
Auszahlungen aus Werkleistungen	635.000,00	355.224,60	-279.775,40
Ausz. aus sonstigem betrieblichen Sachaufwand	90.000,00	53.776,90	-36.223,10
Auszahlungen aus übrigem betrieblichen Sachaufwand	90.000,00	53.776,90	-36.223,10
Ausz. aus der operativen Verwaltungstätigkeit	725.000,00	409.001,50	-315.998,50
Auszahlungen aus Transfers			
Ausz. aus Transfers an öff. Körpersch. u. Rechtstr.	3.105.000,00	97.139.233,99	94.034.233,99
Ausz. Transfers an sonst. öff. Körpersch. u. Rechtstr.	3.105.000,00	97.139.233,99	94.034.233,99
Ausz. aus Transfers an ausl. Körpersch. u. Rechtstr.	3.610.000,00	3.088.161,96	-521.838,04
Auszahlungen aus Transfers an EU-Mitgliedstaaten	3.610.000,00	3.088.161,96	-521.838,04
Auszahlungen aus Transfers an Unternehmen	2.605.000,00	11.162.066,60	8.557.066,60
Ausz. aus Transfers an Unternehmen mit Bundesbet.	2.605.000,00	11.162.066,60	8.557.066,60
Ausz. aus Transfers an übrige Unternehmen (o. Bundesbet.)	1.005.000,00	9.575.000,00	8.570.000,00
Auszahlungen aus Transfers an priv. Haushalte/Institutionen	3.861.000,00	4.357.805,56	496.805,56
Ausz. aus sonst. Transfers an priv. Haushalte/Institutionen	3.861.000,00	4.357.805,56	496.805,56
Auszahlungen aus Transfers	13.181.000,00	115.747.268,11	102.566.268,11
Auszahlungen 42020202	13.906.000,00	116.156.269,61	102.250.269,61
Nettogeldfluss	-13.406.000,00	-65.218.590,60	-51.812.590,60

Voranschlagsvergleichsrechnung in der Gliederung des Finanzierungshaushaltes nach Kontokennziffern - Auszahlungen/Einzahlungen (z)

DB2 42.02.02.02 - Marktordnungsmaßnahmen und Fischerei - Bund				
Budgetkorrektur	Korrigiertes Budget	Jahresfinanzierungs- voranschlagsrest	Berechtigungen/ Verpflichtungen	Forderungen/ Verbindlichkeiten
16.000,00	46.000,00	6.679,01		
52.795.000,00	52.795.000,00	-2.595.000,00		
52.795.000,00	52.795.000,00	-2.595.000,00		
52.795.000,00	52.795.000,00	-2.595.000,00		
	50.000,00	-45.000,00		
	50.000,00	-45.000,00		
	420.000,00	260.000,00		
	100.000,00	430.000,00		
	5.000,00	-5.000,00		
	315.000,00	-165.000,00		
52.811.000,00	53.311.000,00	-2.373.320,99		
52.811.000,00	53.311.000,00	-2.373.320,99		
	635.000,00	279.775,40		
	90.000,00	36.223,10		
	90.000,00	36.223,10		
	725.000,00	315.998,50		
113.003.000,00	116.108.000,00	18.968.766,01		
113.003.000,00	116.108.000,00	18.968.766,01		
-208.000,00	3.402.000,00	313.838,04		
-208.000,00	3.402.000,00	313.838,04		
8.700.000,00	11.305.000,00	142.933,40		
8.700.000,00	11.305.000,00	142.933,40		
8.700.000,00	9.705.000,00	130.000,00		
27.000,00	3.888.000,00	-469.805,56		
27.000,00	3.888.000,00	-469.805,56		
121.522.000,00	134.703.000,00	18.955.731,89		
121.522.000,00	135.428.000,00	19.271.730,39		
-68.711.000,00	-82.117.000,00	16.898.409,40		

## I. VORANSCHLAGSVERGLEICHSRECHNUNGEN

**2.8.2 Voranschlagsvergleichsrechnung in der Gliederung des Finanzierungshaushaltes nach Kontokennziffern - Auszahlungen/Einzahlungen**

(Beträge in Euro)

Voranschlagsvergleichsrechnung in der Gliederung des Finanzierungshaushaltes nach Kontokennziffern - Auszahlungen/Einzahlungen (aa)

DB2 42.02.03.00 - Forschung und Sonstige Maßnahmen			
Finanzierungshaushalt	Voranschlag	Ein-/Auszahlungen	Abweichung
Allgemeine Gebarung			
Einzahlungen aus der operativen Vwt u. Transfers			
Einzahlungen aus Transfers	246.000,00	315.000,00	69.000,00
Einz.aus Trans. von ausländ.Körpersch.u.Rechtstr.	246.000,00	315.000,00	69.000,00
Einzahlungen aus Transfers von EU-Mitgliedstaaten	246.000,00	315.000,00	69.000,00
Einzahlungen aus Finanzerträgen	2.000,00		-2.000,00
Einzahlungen aus Erträgen aus Zinsen	2.000,00		-2.000,00
Sonstige Einzahlungen	2.000,00		-2.000,00
Übrige sonstige Einzahlungen	2.000,00		-2.000,00
Einzahlungen aus der operativen Vwt u. Transfers	250.000,00	315.000,00	65.000,00
Einzahlungen 42020300	250.000,00	315.000,00	65.000,00
Ausz. aus der operativen Verwaltungstätigkeit			
Auszahlungen aus Mieten	5.000,00	1.670,00	-3.330,00
Auszahlungen aus Werkleistungen	19.764.000,00	16.386.027,54	-3.377.972,46
Ausz. aus sonstigem betrieblichen Sachaufwand	910.000,00	769.767,60	-140.232,40
Auszahlungen aus übrigem betrieblichen Sachaufwand	910.000,00	769.767,60	-140.232,40
Ausz. aus der operativen Verwaltungstätigkeit	20.679.000,00	17.157.465,14	-3.521.534,86
Auszahlungen aus Transfers			
Ausz.aus Transfers an öff.Körpersch.u.Rechtstr.	45.800.000,00	45.830.000,00	30.000,00
Auszahlungen aus Transfers an Länder	45.800.000,00	45.800.000,00	
Ausz.Transfers an sonst.öff.Körpersch.u.Rechtstr.		30.000,00	30.000,00
Ausz.aus Transfers an ausl.Körpersch.u.Rechtstr.	20.000,00	13.117,00	-6.883,00
Auszahlungen aus Transfers an EU-Mitgliedstaaten	20.000,00	13.117,00	-6.883,00
Auszahlungen aus Transfers an Unternehmen	4.154.000,00	1.905.188,67	-2.248.811,33
Ausz. aus Transfers an Unternehmen mit Bundesbet.	4.154.000,00	1.905.188,67	-2.248.811,33
Ausz. aus Transfers an übrige Unternehmen (o. Bundesbet.)	4.154.000,00	1.905.188,67	-2.248.811,33
Auszahlungen aus Transfers an priv. Haushalte/Institutionen	5.293.000,00	5.592.634,34	299.634,34
Ausz. aus sonst. Transfers an priv. Haushalte/Institutionen	5.293.000,00	5.592.634,34	299.634,34
Auszahlungen aus Transfers	55.267.000,00	53.340.940,01	-1.926.059,99
Auszahlungen 42020300	75.946.000,00	70.498.405,15	-5.447.594,85
Nettogeldfluss	-75.696.000,00	-70.183.405,15	5.512.594,85

Voranschlagsvergleichsrechnung in der Gliederung des Finanzierungshaushaltes nach Kontokennziffern - Auszahlungen/Einzahlungen (ab)

DB2 42.02.03.00 - Forschung und Sonstige Maßnahmen				
Budgetkorrektur	Korrigiertes Budget	Jahresfinanzierungs- voranschlagsrest	Berechtigungen/ Verpflichtungen	Forderungen/ Verbindlichkeiten
	246.000,00	69.000,00		
	246.000,00	69.000,00		
	246.000,00	69.000,00		
	2.000,00	-2.000,00		
	2.000,00	-2.000,00		
	2.000,00	-2.000,00		
	2.000,00	-2.000,00		
	250.000,00	65.000,00		
	250.000,00	65.000,00		
	5.000,00	3.330,00		
-1.994.000,00	17.770.000,00	1.383.972,46	433.709,19	
50.000,00	960.000,00	190.232,40		
50.000,00	960.000,00	190.232,40		
-1.944.000,00	18.735.000,00	1.577.534,86	433.709,19	
40.000,00	45.840.000,00	10.000,00		
	45.800.000,00			
40.000,00	40.000,00	10.000,00		
	20.000,00	6.883,00		
	20.000,00	6.883,00		
	4.154.000,00	2.248.811,33	1.725.020,00	
	4.154.000,00	2.248.811,33	1.725.020,00	
	4.154.000,00	2.248.811,33	1.725.020,00	
54.000,00	5.347.000,00	-245.634,34	40.000,00	
54.000,00	5.347.000,00	-245.634,34	40.000,00	
94.000,00	55.361.000,00	2.020.059,99	1.765.020,00	
-1.850.000,00	74.096.000,00	3.597.594,85	2.198.729,19	
1.850.000,00	-73.846.000,00	3.662.594,85	-2.198.729,19	

I. VORANSCHLAGSVERGLEICHSRECHNUNGEN

**2.8.2 Voranschlagsvergleichsrechnung in der Gliederung des Finanzierungshaushaltes nach Kontokennziffern - Auszahlungen/Einzahlungen**

(Beträge in Euro)

Voranschlagsvergleichsrechnung in der Gliederung des Finanzierungshaushaltes nach Kontokennziffern - Auszahlungen/Einzahlungen (ac)

DB2 42.02.04.01 - Landwirtschaftliche Schulen			
Finanzierungshaushalt	Voranschlag	Ein-/Auszahlungen	Abweichung
Allgemeine Gebarung			
Einzahlungen aus der operativen Vwt u. Transfers			
Einzahlungen aus wirtschaftlicher Tätigkeit	3.632.000,00	3.719.557,90	87.557,90
Einzahlungen aus Mieterträgen	192.000,00	377.176,08	185.176,08
Einzahlungen aus der Veräußerung von Material	3.386.000,00	3.186.950,04	-199.049,96
Einzahlungen aus Leistungen	19.000,00	131.718,70	112.718,70
Einzahlungen aus sonstigen betrieblichen Erträgen		4.021,08	4.021,08
Einz. a. Vergütungen des Bundes	35.000,00	19.692,00	-15.308,00
Einzahlungen aus Kostenbeiträgen und Gebühren	10.114.000,00	6.042.943,59	-4.071.056,41
Einzahlungen aus Transfers	265.000,00	458.944,42	193.944,42
Einz.aus Transfers von öff.Körpersch.u.Rechtstr.	14.000,00	8.225,00	-5.775,00
Einz. aus Transfers von Sozialversicherungsträgern	5.000,00		-5.000,00
Einzahlungen aus Transfers von Ländern	9.000,00	8.225,00	-775,00
Einz.aus Trans. von ausländ.Körpersch.u.Rechtstr.	251.000,00	450.450,42	199.450,42
Einzahlungen aus Transfers von EU-Mitgliedstaaten	251.000,00	450.450,42	199.450,42
Einzahlungen aus Transfers von Unternehmen		-504,00	-504,00
Einz.a.Trans.von priv.Haush.u.gemeinnütz.Einricht.		773,00	773,00
Sonstige Einzahlungen	235.000,00	316.489,09	81.489,09
Übrige sonstige Einzahlungen	235.000,00	316.489,09	81.489,09
Einzahlungen aus der operativen Vwt u. Transfers	14.246.000,00	10.537.935,00	-3.708.065,00
Einzahlungen aus der Investitionstätigkeit			
Einzahlungen aus dem Abgang von Sachanlagen	54.000,00	60.462,93	6.462,93
Einz.a. Abgang von techn.Anlagen,Werkz.,Fahrz.	42.000,00	14.492,00	-27.508,00
Einzahlungen aus dem Abgang von ABGA	12.000,00	45.970,93	33.970,93
Einzahlungen aus der Investitionstätigkeit	54.000,00	60.462,93	6.462,93
Einz.a.d.Rückz. v.Darlehen sowie gew.Vorschüssen			
Einz.aus Rückzahlungen von(Unterhalts-)vorschüssen		13.299,50	13.299,50
Einzahlungen aus sonstigen Forderungen		13.299,50	13.299,50
Einz.a.d.Rückz. v.Darlehen sowie gew.Vorschüssen		13.299,50	13.299,50
Einzahlungen 42020401	14.300.000,00	10.611.697,43	-3.688.302,57
Ausz. aus der operativen Verwaltungstätigkeit			
Auszahlungen aus Bezügen	42.875.000,00	42.272.552,91	-602.447,09
Auszahlungen aus Mehrdienstleistungen	2.601.000,00	2.415.713,15	-185.286,85
Auszahlungen aus sonstigen Nebengebühren	935.000,00	895.611,62	-39.388,38
Auszahlungen aus gesetzlichem Sozialaufwand	10.917.000,00	10.772.113,30	-144.886,70
Ausz. a. Abfert., Jubiläumsw. und nicht kons. Urlauben	2.532.000,00	1.166.145,86	-1.365.854,14
Auszahlungen aus freiwilligem Sozialaufwand	531.000,00	708.347,47	177.347,47
Ausz. Aufwandsentschädigungen im Personalaufwand	113.000,00	100.587,30	-12.412,70
Auszahlungen aus Vorräten	124.000,00		-124.000,00



Voranschlagsvergleichsrechnung in der Gliederung des Finanzierungshaushaltes nach Kontokennziffern - Auszahlungen/Einzahlungen (ad)

DB2 42.02.04.01 - Landwirtschaftliche Schulen				
Budgetkorrektur	Korrigiertes Budget	Jahresfinanzierungs- voranschlagsrest	Berechtigungen/ Verpflichtungen	Forderungen/ Verbindlichkeiten
	3.632.000,00	87.557,90		46.370,00
	192.000,00	185.176,08		2.987,45
	3.386.000,00	-199.049,96		35.152,75
	19.000,00	112.718,70		8.229,80
		4.021,08		
	35.000,00	-15.308,00		
	10.114.000,00	-4.071.056,41	188.100,00	99.346,58
	265.000,00	193.944,42		
	14.000,00	-5.775,00		
	5.000,00	-5.000,00		
	9.000,00	-775,00		
	251.000,00	199.450,42		
	251.000,00	199.450,42		
		-504,00		
		773,00		
	235.000,00	81.489,09		7.298,20
	235.000,00	81.489,09		7.298,20
	14.246.000,00	-3.708.065,00	188.100,00	153.014,78
	54.000,00	6.462,93	-12,34	56.000,00
	42.000,00	-27.508,00		56.000,00
	12.000,00	33.970,93	-12,34	
	54.000,00	6.462,93	-12,34	56.000,00
		13.299,50		-587,50
		13.299,50		-587,50
		13.299,50		-587,50
	14.300.000,00	-3.688.302,57	188.087,66	208.427,28
-1.579.000,00	41.296.000,00	-976.552,91		
	2.601.000,00	185.286,85		
	935.000,00	39.388,38		
	10.917.000,00	144.886,70		
	2.532.000,00	1.365.854,14		
30.000,00	561.000,00	-147.347,47	3.041,80	
	113.000,00	12.412,70		
	124.000,00	124.000,00		

I. VORANSCHLAGSVERGLEICHSRECHNUNGEN

**2.8.2 Voranschlagsvergleichsrechnung in der Gliederung des Finanzierungshaushaltes nach Kontokennziffern - Auszahlungen/Einzahlungen**

(Beträge in Euro)

Voranschlagsvergleichsrechnung in der Gliederung des Finanzierungshaushaltes nach Kontokennziffern - Auszahlungen/Einzahlungen (ae)

DB2 42.02.04.01 - Landwirtschaftliche Schulen			
Finanzierungshaushalt	Voranschlag	Ein-/Auszahlungen	Abweichung
Auszahlungen aus Vergütungen innerhalb des Bundes		4.964,14	4.964,14
Auszahlungen aus Materialaufwand	1.261.000,00	1.160.933,07	-100.066,93
Auszahlungen aus Mieten	14.676.000,00	13.772.387,26	-903.612,74
Auszahlungen aus Instandhaltung	2.845.000,00	4.579.305,50	1.734.305,50
Auszahl. Telekommunikation und Nachrichtenaufwand	280.000,00	316.490,74	36.490,74
Auszahlungen aus Reisen	282.000,00	181.873,05	-100.126,95
Auszahlungen aus Werkleistungen	6.091.000,00	4.563.939,45	-1.527.060,55
Ausz. Personalleihe u.sonst. Dienstverhält. z.Bund	8.469.000,00	8.331.446,98	-137.553,02
Auszahlungen aus Transporte durch Dritte	101.000,00	68.083,27	-32.916,73
Ausz. aus Geringwertigen Wirtschaftsgütern (GWG)	1.071.000,00	1.541.240,10	470.240,10
Ausz. aus sonstigem betrieblichen Sachaufwand	7.256.000,00	7.485.119,94	229.119,94
Auszahlungen aus Währungsdifferenzen	20.000,00	18.567,51	-1.432,49
Auszahlungen aus Energie	2.846.000,00	3.317.371,05	471.371,05
Auszahlungen aus übrigem betrieblichen Sachaufwand	4.390.000,00	4.149.181,38	-240.818,62
Auszahlungen aus Finanzaufwand		564.857,29	564.857,29
Ausz.aus Aufw.aus Zinsen		564.857,29	564.857,29
Ausz. aus der operativen Verwaltungstätigkeit	102.960.000,00	100.901.712,40	-2.058.287,60
Auszahlungen aus Transfers			
Ausz.aus Transfers an ausl.Körpersch.u.Rechtstr.		1.402,79	1.402,79
Auszahlungen aus Transfers an EU-Mitgliedstaaten		1.402,79	1.402,79
Auszahlungen aus Transfers		1.402,79	1.402,79
Auszahlungen aus der Investitionstätigkeit			
Auszahlungen aus dem Zugang von Sachanlagen	7.848.000,00	7.400.706,65	-447.293,35
Ausz.a. Zugang von Grundst.,Grundstückseinricht.		118.251,55	118.251,55
Ausz. aus dem Zugang von Gebäuden und Bauten	4.381.000,00	4.389.001,85	8.001,85
Ausz.a.Zugang v.techn.Anlagen,Werkz.,Fahrz.	1.898.000,00	1.033.504,51	-864.495,49
Ausz.aus dem Zugang von ABGA	1.569.000,00	1.859.948,74	290.948,74
Ausz.Zugang von immateriellen Vermögensgegenst.	212.000,00	1.908,00	-210.092,00
Auszahlungen aus der Investitionstätigkeit	8.060.000,00	7.402.614,65	-657.385,35
Ausz.aus der Gew.von Darl.sowie gewähr.Vorschüssen			
Ausz. aus der Gewähr. von (Unterhalts-)vorschüssen		12.000,00	12.000,00
Auszahlungen aus sonstigen Forderungen		12.000,00	12.000,00
Ausz.aus der Gew.von Darl.sowie gewähr.Vorschüssen		12.000,00	12.000,00
Auszahlungen 42020401	111.020.000,00	108.317.729,84	-2.702.270,16
Nettogeldfluss	-96.720.000,00	-97.706.032,41	-986.032,41

Voranschlagsvergleichsrechnung in der Gliederung des Finanzierungshaushaltes nach Kontokennziffern - Auszahlungen/Einzahlungen (af)

DB2 42.02.04.01 - Landwirtschaftliche Schulen				
Budgetkorrektur	Korrigiertes Budget	Jahresfinanzierungs- voranschlagsrest	Berechtigungen/ Verpflichtungen	Forderungen/ Verbindlichkeiten
		-4.964,14		
	1.261.000,00	100.066,93		
	14.676.000,00	903.612,74	0,37	4.723,89
670.000,00	3.515.000,00	-1.064.305,50	10.488,80	14.641,57
	280.000,00	-36.490,74		43,18
	282.000,00	100.126,95		
-44.680,00	6.046.320,00	1.482.380,55	33.663,23	2.113,84
500.000,00	8.969.000,00	637.553,02		11.347,71
	101.000,00	32.916,73		
	1.071.000,00	-470.240,10	11.180,52	320,59
	7.256.000,00	-229.119,94	19.102,50	4.238,59
	20.000,00	1.432,49		11,71
	2.846.000,00	-471.371,05		-135,24
	4.390.000,00	240.818,62	19.102,50	4.362,12
		-564.857,29		1.520,67
		-564.857,29		1.520,67
-423.680,00	102.536.320,00	1.634.607,60	77.477,22	38.950,04
		-1.402,79		
		-1.402,79		
		-1.402,79		
	7.848.000,00	447.293,35	13.348,79	7.723,24
		-118.251,55		
	4.381.000,00	-8.001,85		
	1.898.000,00	864.495,49	132,12	6.768,22
	1.569.000,00	-290.948,74	13.216,67	955,02
	212.000,00	210.092,00		
	8.060.000,00	657.385,35	13.348,79	7.723,24
		-12.000,00		
		-12.000,00		
		-12.000,00		
-423.680,00	110.596.320,00	2.278.590,16	90.826,01	46.673,28
423.680,00	-96.296.320,00	-1.409.712,41	97.261,65	161.754,00

I. VORANSCHLAGSVERGLEICHRECHNUNGEN

**2.8.2 Voranschlagsvergleichsrechnung in der Gliederung des Finanzierungshaushaltes nach Kontokennziffern - Auszahlungen/Einzahlungen**

(Beträge in Euro)

Voranschlagsvergleichsrechnung in der Gliederung des Finanzierungshaushaltes nach Kontokennziffern - Auszahlungen/Einzahlungen (ag)

DB2 42.02.04.02 - Landwirtschaftliche Hochschule			
Finanzierungshaushalt	Voranschlag	Ein-/Auszahlungen	Abweichung
Allgemeine Gebarung			
Einzahlungen aus der operativen Vwt u. Transfers			
Einzahlungen aus wirtschaftlicher Tätigkeit	10.000,00	14.957,00	4.957,00
Einzahlungen aus Mieterträgen	10.000,00	14.940,00	4.940,00
Einzahlungen aus der Veräußerung von Material		17,00	17,00
Einzahlungen aus Kostenbeiträgen und Gebühren	20.000,00	15.866,93	-4.133,07
Sonstige Einzahlungen		2,00	2,00
Übrige sonstige Einzahlungen		2,00	2,00
Einzahlungen aus der operativen Vwt u. Transfers	30.000,00	30.825,93	825,93
Einzahlungen 42020402	30.000,00	30.825,93	825,93
Ausz. aus der operativen Verwaltungstätigkeit			
Auszahlungen aus Bezügen	3.091.000,00	2.936.173,34	-154.826,66
Auszahlungen aus Mehrdienstleistungen	23.000,00	1.320,66	-21.679,34
Auszahlungen aus sonstigen Nebengebühren	89.000,00	82.726,21	-6.273,79
Auszahlungen aus gesetzlichem Sozialaufwand	696.000,00	714.569,21	18.569,21
Ausz. a. Abfert., Jubiläumszuw. und nicht kons. Urlauben	12.000,00	114.097,80	102.097,80
Auszahlungen aus freiwilligem Sozialaufwand	27.000,00	31.487,00	4.487,00
Ausz. Aufwandsentschädigungen im Personalaufwand		248,21	248,21
Auszahlungen aus Materialaufwand		74,85	74,85
Auszahlungen aus Mieten	506.000,00	396.505,33	-109.494,67
Auszahlungen aus Instandhaltung	64.000,00	82.602,11	18.602,11
Auszahl. Telekommunikation und Nachrichtenaufwand	49.000,00	35.151,11	-13.848,89
Auszahlungen aus Reisen	33.000,00	14.490,38	-18.509,62
Auszahlungen aus Werkleistungen	270.000,00	672.661,43	402.661,43
Ausz. Personalleihe u.sonst. Dienstverhält. z.Bund	342.000,00	279.735,79	-62.264,21
Auszahlungen aus Transporte durch Dritte	34.000,00	-8.443,87	-42.443,87
Ausz. aus Geringwertigen Wirtschaftsgütern (GWG)	23.000,00	21.528,95	-1.471,05
Ausz. aus sonstigem betrieblichen Sachaufwand	143.000,00	129.461,40	-13.538,60
Auszahlungen aus Währungsdifferenzen		809,53	809,53
Auszahlungen aus Energie	43.000,00	31.126,12	-11.873,88
Auszahlungen aus übrigem betrieblichen Sachaufwand	100.000,00	97.525,75	-2.474,25
Ausz. aus der operativen Verwaltungstätigkeit	5.402.000,00	5.504.389,91	102.389,91
Auszahlungen aus Transfers			
Ausz.aus Transfers an öff.Körpersch.u.Rechtstr.	18.000,00		-18.000,00
Ausz.Transfers an sonst.öff.Körpersch.u.Rechtstr.	18.000,00		-18.000,00
Ausz.aus Transfers an ausl.Körpersch.u.Rechtstr.		1.140,00	1.140,00
Auszahlungen aus Transfers an EU-Mitgliedstaaten		1.140,00	1.140,00
Auszahlungen aus Transfers an Unternehmen		17.000,00	17.000,00

Voranschlagsvergleichsrechnung in der Gliederung des Finanzierungshaushaltes nach Kontokennziffern - Auszahlungen/Einzahlungen (ah)

DB2 42.02.04.02 - Landwirtschaftliche Hochschule				
Budgetkorrektur	Korrigiertes Budget	Jahresfinanzierungs- voranschlagsrest	Berechtigungen/ Verpflichtungen	Forderungen/ Verbindlichkeiten
	10.000,00	4.957,00		
	10.000,00	4.940,00		
		17,00		
	20.000,00	-4.133,07		300,00
		2,00	1.617,93	
		2,00	1.617,93	
	30.000,00	825,93	1.617,93	300,00
	30.000,00	825,93	1.617,93	300,00
-40.000,00	3.051.000,00	114.826,66		
	23.000,00	21.679,34		
	89.000,00	6.273,79		
	696.000,00	-18.569,21		
	12.000,00	-102.097,80		
	27.000,00	-4.487,00		
		-248,21		
		-74,85		
	506.000,00	109.494,67		
	64.000,00	-18.602,11		
	49.000,00	13.848,89		
	33.000,00	18.509,62		
210.000,00	480.000,00	-192.661,43		540,00
	342.000,00	62.264,21		
	34.000,00	42.443,87		
	23.000,00	1.471,05		
	143.000,00	13.538,60		
		-809,53		
	43.000,00	11.873,88		
	100.000,00	2.474,25		
170.000,00	5.572.000,00	67.610,09		540,00
	18.000,00	18.000,00		
	18.000,00	18.000,00		
		-1.140,00		
		-1.140,00		
		-17.000,00		

I. VORANSCHLAGSVERGLEICHSRECHNUNGEN

**2.8.2 Voranschlagsvergleichsrechnung in der Gliederung des Finanzierungshaushaltes nach Kontokennziffern - Auszahlungen/Einzahlungen**

(Beträge in Euro)

Voranschlagsvergleichsrechnung in der Gliederung des Finanzierungshaushaltes nach Kontokennziffern - Auszahlungen/Einzahlungen (ai)

DB2 42.02.04.02 - Landwirtschaftliche Hochschule			
Finanzierungshaushalt	Voranschlag	Ein-/Auszahlungen	Abweichung
Ausz. aus Transfers an Unternehmen mit Bundesbet.		17.000,00	17.000,00
Ausz. aus Transfers an übrige Unternehmen (o. Bundesbet.)		17.000,00	17.000,00
Auszahlungen aus Transfers	18.000,00	18.140,00	140,00
Auszahlungen aus der Investitionstätigkeit			
Auszahlungen aus dem Zugang von Sachanlagen	101.000,00	139.024,76	38.024,76
Ausz. aus dem Zugang von Gebäuden und Bauten	11.000,00		-11.000,00
Ausz.a.Zugang v.techn.Anlagen,Werkz.,Fahrz.	20.000,00	140.212,76	120.212,76
Ausz.aus dem Zugang von ABGA	70.000,00	-1.188,00	-71.188,00
Auszahlungen aus der Investitionstätigkeit	101.000,00	139.024,76	38.024,76
Auszahlungen 42020402	5.521.000,00	5.661.554,67	140.554,67
Nettogeldfluss	-5.491.000,00	-5.630.728,74	-139.728,74

Vorschlagsvergleichsrechnung in der Gliederung des Finanzierungshaushaltes nach Kontokennziffern - Auszahlungen/Einzahlungen (aj)

DB2 42.02.04.02 - Landwirtschaftliche Hochschule				
Budgetkorrektur	Korrigiertes Budget	Jahresfinanzierungs- voranschlagsrest	Berechtigungen/ Verpflichtungen	Forderungen/ Verbindlichkeiten
		-17.000,00		
		-17.000,00		
	18.000,00	-140,00		
	101.000,00	-38.024,76		
	11.000,00	11.000,00		
	20.000,00	-120.212,76		
	70.000,00	71.188,00		
	101.000,00	-38.024,76		
170.000,00	5.691.000,00	29.445,33		540,00
-170.000,00	-5.661.000,00	30.271,26	1.617,93	-240,00

I. VORANSCHLAGSVERGLEICHSRECHNUNGEN

**2.8.2 Voranschlagsvergleichsrechnung in der Gliederung des Finanzierungshaushaltes nach Kontokennziffern - Auszahlungen/Einzahlungen**

(Beträge in Euro)

Voranschlagsvergleichsrechnung in der Gliederung des Finanzierungshaushaltes nach Kontokennziffern - Auszahlungen/Einzahlungen (ak)

DB2 42.02.04.03 - Landwirtschaftliche Bundesanstalten			
Finanzierungshaushalt	Voranschlag	Ein-/Auszahlungen	Abweichung
Allgemeine Gebarung			
Einzahlungen aus der operativen Vwt u. Transfers			
Einzahlungen aus wirtschaftlicher Tätigkeit	2.000,00	12.874,80	10.874,80
Einzahlungen aus der Veräußerung von Material	2.000,00		-2.000,00
Einz. a. Vergütungen des Bundes		12.874,80	12.874,80
Einzahlungen aus Kostenbeiträgen und Gebühren	34.000,00	34.048,68	48,68
Einzahlungen aus Transfers	162.000,00	227.085,81	65.085,81
Einz.aus Trans. von ausländ.Körpersch.u.Rechtstr.	162.000,00	227.085,81	65.085,81
Einzahlungen aus Transfers von EU-Mitgliedstaaten	162.000,00	227.085,81	65.085,81
Sonstige Einzahlungen	2.000,00		-2.000,00
Übrige sonstige Einzahlungen	2.000,00		-2.000,00
Einzahlungen aus der operativen Vwt u. Transfers	200.000,00	274.009,29	74.009,29
Einzahlungen 42020403	200.000,00	274.009,29	74.009,29
Ausz. aus der operativen Verwaltungstätigkeit			
Auszahlungen aus Bezügen	1.800.000,00	1.724.094,27	-75.905,73
Auszahlungen aus Mehrdienstleistungen	10.000,00	12.783,06	2.783,06
Auszahlungen aus sonstigen Nebengebühren	26.000,00	22.197,14	-3.802,86
Auszahlungen aus gesetzlichem Sozialaufwand	431.000,00	401.636,62	-29.363,38
Ausz. a. Abfert., Jubiläumszuw. und nicht kons. Urlauben	9.000,00	15.403,40	6.403,40
Auszahlungen aus freiwilligem Sozialaufwand	15.000,00	27.632,53	12.632,53
Ausz. Aufwandsentschädigungen im Personalaufwand	3.000,00	1.348,55	-1.651,45
Auszahlungen aus Mieten	280.000,00	343.513,20	63.513,20
Auszahlungen aus Instandhaltung	8.000,00	2.600,72	-5.399,28
Auszahl. Telekommunikation und Nachrichtenaufwand	48.000,00	40.901,54	-7.098,46
Auszahlungen aus Reisen	20.000,00	6.611,67	-13.388,33
Auszahlungen aus Werkleistungen	120.000,00	144.190,80	24.190,80
Ausz. Personalleihe u.sonst. Dienstverhält. z.Bund	739.000,00	842.395,85	103.395,85
Auszahlungen aus Transporte durch Dritte	21.000,00	1.657,28	-19.342,72
Ausz. aus Geringwertigen Wirtschaftsgütern (GWG)	46.000,00	70.459,06	24.459,06
Ausz. aus sonstigem betrieblichen Sachaufwand	44.000,00	33.031,90	-10.968,10
Auszahlungen aus Währungsdifferenzen	2.000,00	238,75	-1.761,25
Auszahlungen aus übrigem betrieblichen Sachaufwand	42.000,00	32.793,15	-9.206,85
Ausz. aus der operativen Verwaltungstätigkeit	3.620.000,00	3.690.457,59	70.457,59
Auszahlungen aus der Investitionstätigkeit			
Auszahlungen aus dem Zugang von Sachanlagen	50.000,00	169.300,36	119.300,36
Ausz.a.Zugang v.techn.Anlagen,Werkz.,Fahrz.	40.000,00		-40.000,00
Ausz.aus dem Zugang von ABGA	10.000,00	169.300,36	159.300,36
Auszahlungen aus der Investitionstätigkeit	50.000,00	169.300,36	119.300,36



Voranschlagsvergleichsrechnung in der Gliederung des Finanzierungshaushaltes nach Kontokennziffern - Auszahlungen/Einzahlungen (a)

DB2 42.02.04.03 - Landwirtschaftliche Bundesanstalten				
Budgetkorrektur	Korrigiertes Budget	Jahresfinanzierungs- voranschlagsrest	Berechtigungen/ Verpflichtungen	Forderungen/ Verbindlichkeiten
	2.000,00	10.874,80		
	2.000,00	-2.000,00		
		12.874,80		
	34.000,00	48,68	729,00	
	162.000,00	65.085,81	3.813,12	9.450,00
	162.000,00	65.085,81	3.813,12	9.450,00
	162.000,00	65.085,81	3.813,12	9.450,00
	2.000,00	-2.000,00		
	2.000,00	-2.000,00		
	200.000,00	74.009,29	4.542,12	9.450,00
	200.000,00	74.009,29	4.542,12	9.450,00
-70.000,00	1.730.000,00	5.905,73		
	10.000,00	-2.783,06		
	26.000,00	3.802,86		
-10.000,00	421.000,00	19.363,38		
	9.000,00	-6.403,40		
	15.000,00	-12.632,53		
	3.000,00	1.651,45		
	280.000,00	-63.513,20		
	8.000,00	5.399,28		
	48.000,00	7.098,46		
	20.000,00	13.388,33		
283.680,00	403.680,00	259.489,20		
	739.000,00	-103.395,85		
	21.000,00	19.342,72		
	46.000,00	-24.459,06		
	44.000,00	10.968,10		
	2.000,00	1.761,25		
	42.000,00	9.206,85		
203.680,00	3.823.680,00	133.222,41		
	50.000,00	-119.300,36		
	40.000,00	40.000,00		
	10.000,00	-159.300,36		
	50.000,00	-119.300,36		

I. VORANSCHLAGSVERGLEICHSRECHNUNGEN

**2.8.2 Voranschlagsvergleichsrechnung in der Gliederung des Finanzierungshaushaltes nach Kontokennziffern - Auszahlungen/Einzahlungen**

(Beträge in Euro)

Voranschlagsvergleichsrechnung in der Gliederung des Finanzierungshaushaltes nach Kontokennziffern - Auszahlungen/Einzahlungen (am)

DB2 42.02.04.03 - Landwirtschaftliche Bundesanstalten			
Finanzierungshaushalt	Voranschlag	Ein-/Auszahlungen	Abweichung
Auszahlungen 42020403	3.670.000,00	3.859.757,95	189.757,95
Nettogeldfluss	-3.470.000,00	-3.585.748,66	-115.748,66

Einzahlungen aus der operativen Vwt u. Transfers	200.000,00	274.009,29	74.009,29
--	------------	------------	-----------

DB2 42.02.04.04 - HBLFA für Gartenbau und Österreichische Bundesgärten

Finanzierungshaushalt	Voranschlag	Ein-/Auszahlungen	Abweichung
Allgemeine Gebarung			
Einz.a.d.Rückz. v.Darlehen sowie gew.Vorschüssen			
Einz.aus Rückzahlungen von(Unterhalts- )vorschüssen		375,00	375,00
Einzahlungen aus sonstigen Forderungen		375,00	375,00
Einz.a.d.Rückz. v.Darlehen sowie gew.Vorschüssen		375,00	375,00
Einzahlungen 42020404		375,00	375,00
Ausz. aus der operativen Verwaltungstätigkeit			
Auszahlungen aus Bezügen		-627,49	-627,49
Auszahlungen aus Mehrdienstleistungen		-50,25	-50,25
Auszahlungen aus gesetzlichem Sozialaufwand		-90,60	-90,60
Ausz. aus der operativen Verwaltungstätigkeit		-768,34	-768,34
Auszahlungen 42020404		-768,34	-768,34
Nettogeldfluss		1.143,34	1.143,34

Voranschlagsvergleichsrechnung in der Gliederung des Finanzierungshaushaltes nach Kontokennziffern - Auszahlungen/Einzahlungen (an)

DB2 42.02.04.03 - Landwirtschaftliche Bundesanstalten				
Budgetkorrektur	Korrigiertes Budget	Jahresfinanzierungs- voranschlagsrest	Berechtigungen/ Verpflichtungen	Forderungen/ Verbindlichkeiten
203.680,00	3.873.680,00	13.922,05		
-203.680,00	-3.673.680,00	87.931,34	4.542,12	9.450,00

	200.000,00	74.009,29	4.542,12	9.450,00
--	------------	-----------	----------	----------

DB2 42.02.04.04 - HBLFA für Gartenbau und Österreichische Bundesgärten				
Budgetkorrektur	Korrigiertes Budget	Jahresfinanzierungs- voranschlagsrest	Berechtigungen/ Verpflichtungen	Forderungen/ Verbindlichkeiten

		375,00		-2.500,00
		375,00		-2.500,00
		375,00		-2.500,00
		375,00		-2.500,00
		627,49		
		50,25		
		90,60		
		768,34		
		768,34		
		1.143,34		-2.500,00

I. VORANSCHLAGSVERGLEICHRECHNUNGEN

**2.8.2 Voranschlagsvergleichsrechnung in der Gliederung des Finanzierungshaushaltes nach Kontokennziffern - Auszahlungen/Einzahlungen**

(Beträge in Euro)

Voranschlagsvergleichsrechnung in der Gliederung des Finanzierungshaushaltes nach Kontokennziffern - Auszahlungen/Einzahlungen (ao)

DB2 42.02.05.01 - HBLA für Wein- und Obstbau Klosterneuburg			
Finanzierungshaushalt	Voranschlag	Ein-/Auszahlungen	Abweichung
Allgemeine Gebarung			
Einzahlungen aus der operativen Vwt u. Transfers			
Einzahlungen aus wirtschaftlicher Tätigkeit	350.000,00	326.386,90	-23.613,10
Einzahlungen aus Mieterträgen	25.000,00	49.157,28	24.157,28
Einzahlungen aus der Veräußerung von Material	315.000,00	271.854,57	-43.145,43
Einzahlungen aus Leistungen	10.000,00	5.375,05	-4.624,95
Einzahlungen aus Kostenbeiträgen und Gebühren	720.000,00	505.647,92	-214.352,08
Einzahlungen aus Transfers	10.000,00	-854,80	-10.854,80
Einz.aus Trans. von ausländ.Körpersch.u.Rechtstr.	10.000,00		-10.000,00
Einzahlungen aus Transfers von EU-Mitgliedstaaten	10.000,00		-10.000,00
Einzahlungen aus Transfers von Unternehmen		-854,80	-854,80
Sonstige Einzahlungen	20.000,00	32.409,69	12.409,69
Übrige sonstige Einzahlungen	20.000,00	32.409,69	12.409,69
Einzahlungen aus der operativen Vwt u. Transfers	1.100.000,00	863.589,71	-236.410,29
Einz.a.d.Rückz. v.Darlehen sowie gew.Vorschüssen			
Einz.aus Rückzahlungen von(Unterhalts-)vorschüssen		2.323,00	2.323,00
Einzahlungen aus sonstigen Forderungen		2.323,00	2.323,00
Einz.a.d.Rückz. v.Darlehen sowie gew.Vorschüssen		2.323,00	2.323,00
Einzahlungen 42020501	1.100.000,00	865.912,71	-234.087,29
Ausz. aus der operativen Verwaltungstätigkeit			
Auszahlungen aus Bezügen	4.339.000,00	4.268.804,90	-70.195,10
Auszahlungen aus Mehrdienstleistungen	136.000,00	124.667,45	-11.332,55
Auszahlungen aus sonstigen Nebengebühren	117.000,00	106.262,28	-10.737,72
Auszahlungen aus gesetzlichem Sozialaufwand	1.153.000,00	1.056.891,66	-96.108,34
Ausz. a. Abfert., Jubiläumsw. und nicht kons. Urlauben	184.000,00	115.258,88	-68.741,12
Auszahlungen aus freiwilligem Sozialaufwand	84.000,00	72.840,88	-11.159,12
Ausz. Aufwandsentschädigungen im Personalaufwand	16.000,00	16.877,54	877,54
Auszahlungen aus Materialaufwand	23.000,00	24.370,87	1.370,87
Auszahlungen aus Mieten	652.000,00	1.073.104,20	421.104,20
Auszahlungen aus Instandhaltung	506.000,00	526.089,78	20.089,78
Auszahl. Telekommunikation und Nachrichtenaufwand	129.000,00	51.357,46	-77.642,54
Auszahlungen aus Reisen	51.000,00	7.721,43	-43.278,57
Auszahlungen aus Werkleistungen	314.000,00	303.781,61	-10.218,39
Ausz. Personalleihe u.sonst. Dienstverhält. z.Bund	1.673.000,00	1.753.904,22	80.904,22
Auszahlungen aus Transporte durch Dritte		10.259,75	10.259,75
Ausz. aus Geringwertigen Wirtschaftsgütern (GWG)	81.000,00	113.271,85	32.271,85
Ausz. aus sonstigem betrieblichen Sachaufwand	778.000,00	701.932,67	-76.067,33
Auszahlungen aus Währungsdifferenzen	53.000,00	2.669,13	-50.330,87

Voranschlagsvergleichsrechnung in der Gliederung des Finanzierungshaushaltes nach Kontokennziffern - Auszahlungen/Einzahlungen (ap)

DB2 42.02.05.01 - HBLA für Wein- und Obstbau Klosterneuburg				
Budgetkorrektur	Korrigiertes Budget	Jahresfinanzierungs- voranschlagsrest	Berechtigungen/ Verpflichtungen	Forderungen/ Verbindlichkeiten
	350.000,00	-23.613,10		22,00
	25.000,00	24.157,28		
	315.000,00	-43.145,43		22,00
	10.000,00	-4.624,95		
	720.000,00	-214.352,08	2.900,00	8.792,00
	10.000,00	-10.854,80		
	10.000,00	-10.000,00		
	10.000,00	-10.000,00		
		-854,80		
	20.000,00	12.409,69		151,23
	20.000,00	12.409,69		151,23
	1.100.000,00	-236.410,29	2.900,00	8.965,23
		2.323,00		
		2.323,00		
		2.323,00		
	1.100.000,00	-234.087,29	2.900,00	8.965,23
-250.000,00	4.089.000,00	-179.804,90		
	136.000,00	11.332,55		
	117.000,00	10.737,72		
	1.153.000,00	96.108,34		
	184.000,00	68.741,12		
	84.000,00	11.159,12		
	16.000,00	-877,54		
	23.000,00	-1.370,87		
	652.000,00	-421.104,20		
	506.000,00	-20.089,78		
	129.000,00	77.642,54		
	51.000,00	43.278,57		
450.000,00	764.000,00	460.218,39		
	1.673.000,00	-80.904,22		
		-10.259,75		
	81.000,00	-32.271,85		161,11
	778.000,00	76.067,33		2.661,20
	53.000,00	50.330,87		

I. VORANSCHLAGSVERGLEICHSCHEUNUNGEN

**2.8.2 Voranschlagsvergleichsrechnung in der Gliederung des Finanzierungshaushaltes nach Kontokennziffern - Auszahlungen/Einzahlungen**

(Beträge in Euro)

Voranschlagsvergleichsrechnung in der Gliederung des Finanzierungshaushaltes nach Kontokennziffern - Auszahlungen/Einzahlungen (aq)

DB2 42.02.05.01 - HBLA für Wein- und Obstbau Klosterneuburg			
Finanzierungshaushalt	Voranschlag	Ein-/Auszahlungen	Abweichung
Auszahlungen aus Energie	154.000,00	209.028,75	55.028,75
Auszahlungen aus übrigem betrieblichen Sachaufwand	571.000,00	490.234,79	-80.765,21
Ausz. aus der operativen Verwaltungstätigkeit	10.236.000,00	10.327.397,43	91.397,43
Auszahlungen aus Transfers			
Ausz. aus Transfers an ausl. Körpersch. u. Rechtstr.		95,00	95,00
Auszahlungen aus Transfers an EU-Mitgliedstaaten		95,00	95,00
Auszahlungen aus Transfers		95,00	95,00
Auszahlungen aus der Investitionstätigkeit			
Auszahlungen aus dem Zugang von Sachanlagen	385.000,00	472.978,51	87.978,51
Ausz. aus dem Zugang von Gebäuden und Bauten		275.640,00	275.640,00
Ausz. a. Zugang v. techn. Anlagen, Werkz., Fahrz.	235.000,00	100.456,06	-134.543,94
Ausz. aus dem Zugang von ABGA	150.000,00	96.882,45	-53.117,55
Auszahlungen aus der Investitionstätigkeit	385.000,00	472.978,51	87.978,51
Auszahlungen 42020501	10.621.000,00	10.800.470,94	179.470,94
Nettogeldfluss	-9.521.000,00	-9.934.558,23	-413.558,23

Vorschlagsvergleichsrechnung in der Gliederung des Finanzierungshaushaltes nach Kontokennziffern - Auszahlungen/Einzahlungen (ar)

DB2 42.02.05.01 - HBLA für Wein- und Obstbau Klosterneuburg				
Budgetkorrektur	Korrigiertes Budget	Jahresfinanzierungs- voranschlagsrest	Berechtigungen/ Verpflichtungen	Forderungen/ Verbindlichkeiten
	154.000,00	-55.028,75		
	571.000,00	80.765,21		2.661,20
200.000,00	10.436.000,00	108.602,57		2.822,31
		-95,00		
		-95,00		
		-95,00		
	385.000,00	-87.978,51		
		-275.640,00		
	235.000,00	134.543,94		
	150.000,00	53.117,55		
	385.000,00	-87.978,51		
200.000,00	10.821.000,00	20.529,06		2.822,31
-200.000,00	-9.721.000,00	-213.558,23	2.900,00	6.142,92

## I. VORANSCHLAGSVERGLEICHRECHNUNGEN

**2.8.2 Voranschlagsvergleichsrechnung in der Gliederung des Finanzierungshaushaltes nach Kontokennziffern - Auszahlungen/Einzahlungen**

(Beträge in Euro)

Voranschlagsvergleichsrechnung in der Gliederung des Finanzierungshaushaltes nach Kontokennziffern - Auszahlungen/Einzahlungen (as)

DB2 42.02.05.02 - Bundesamt für Weinbau			
Finanzierungshaushalt	Voranschlag	Ein-/Auszahlungen	Abweichung
Allgemeine Gebarung			
Einzahlungen aus der operativen Vwt u. Transfers			
Einzahlungen aus Kostenbeiträgen und Gebühren	1.997.000,00	1.977.939,98	-19.060,02
Einzahlungen aus Transfers		86.298,00	86.298,00
Einz.aus Trans. von ausländ.Körpersch.u.Rechtstr.		86.298,00	86.298,00
Einzahlungen aus Transfers von EU-Mitgliedstaaten		86.298,00	86.298,00
Sonstige Einzahlungen	3.000,00	9.837,83	6.837,83
Übrige sonstige Einzahlungen	3.000,00	9.837,83	6.837,83
Einzahlungen aus der operativen Vwt u. Transfers	2.000.000,00	2.074.075,81	74.075,81
Einz.a.d.Rückz. v.Darlehen sowie gew.Vorschüssen			
Einz.aus Rückzahlungen von(Unterhalts-)vorschüssen		500,00	500,00
Einzahlungen aus sonstigen Forderungen		500,00	500,00
Einz.a.d.Rückz. v.Darlehen sowie gew.Vorschüssen		500,00	500,00
Einzahlungen 42020502	2.000.000,00	2.074.575,81	74.575,81
Ausz. aus der operativen Verwaltungstätigkeit			
Auszahlungen aus Bezügen	3.441.000,00	3.342.455,12	-98.544,88
Auszahlungen aus Mehrdienstleistungen	4.000,00	3.501,72	-498,28
Auszahlungen aus sonstigen Nebengebühren	73.000,00	69.665,12	-3.334,88
Auszahlungen aus gesetzlichem Sozialaufwand	758.000,00	754.319,48	-3.680,52
Ausz. a. Abfert., Jubiläumszuw. und nicht kons. Urlauben	98.000,00	103.876,80	5.876,80
Auszahlungen aus freiwilligem Sozialaufwand	33.000,00	44.910,65	11.910,65
Ausz. Aufwandsentschädigungen im Personalaufwand	18.000,00	12.577,94	-5.422,06
Auszahlungen aus Vergütungen innerhalb des Bundes		65,71	65,71
Auszahlungen aus Mieten	210.000,00	204.181,64	-5.818,36
Auszahlungen aus Instandhaltung	64.000,00	94.854,00	30.854,00
Auszahl. Telekommunikation und Nachrichtenaufwand	67.000,00	74.226,21	7.226,21
Auszahlungen aus Reisen	11.000,00	6.694,78	-4.305,22
Auszahlungen aus Werkleistungen	331.000,00	429.380,21	98.380,21
Ausz. Personalleihe u.sonst. Dienstverhält. z.Bund	58.000,00	80.927,15	22.927,15
Auszahlungen aus Transporte durch Dritte	2.000,00		-2.000,00
Ausz. aus Geringwertigen Wirtschaftsgütern (GWG)	19.000,00	31.031,16	12.031,16
Ausz. aus sonstigem betrieblichen Sachaufwand	191.000,00	137.520,44	-53.479,56
Auszahlungen aus Währungsdifferenzen	8.000,00	7.635,44	-364,56
Auszahlungen aus Energie	43.000,00	36.388,38	-6.611,62
Auszahlungen aus übrigem betrieblichen Sachaufwand	140.000,00	93.496,62	-46.503,38
Ausz. aus der operativen Verwaltungstätigkeit	5.378.000,00	5.390.188,13	12.188,13



Voranschlagsvergleichsrechnung in der Gliederung des Finanzierungshaushaltes nach Kontokennziffern - Auszahlungen/Einzahlungen (at)

DB2 42.02.05.02 - Bundesamt für Weinbau				
Budgetkorrektur	Korrigiertes Budget	Jahresfinanzierungs- voranschlagsrest	Berechtigungen/ Verpflichtungen	Forderungen/ Verbindlichkeiten
	1.997.000,00	-19.060,02		43.018,61
		86.298,00		
		86.298,00		
		86.298,00		
	3.000,00	6.837,83		
	3.000,00	6.837,83		
	2.000.000,00	74.075,81		43.018,61
		500,00		
		500,00		
		500,00		
	2.000.000,00	74.575,81		43.018,61
	3.441.000,00	98.544,88		
	4.000,00	498,28		
	73.000,00	3.334,88		
	758.000,00	3.680,52		
	98.000,00	-5.876,80		
	33.000,00	-11.910,65		
	18.000,00	5.422,06		
		-65,71		
	210.000,00	5.818,36		
	64.000,00	-30.854,00		
	67.000,00	-7.226,21		
	11.000,00	4.305,22		
77.000,00	408.000,00	-21.380,21		
	58.000,00	-22.927,15		
	2.000,00	2.000,00		
	19.000,00	-12.031,16		
	191.000,00	53.479,56		
	8.000,00	364,56		
	43.000,00	6.611,62		
	140.000,00	46.503,38		
77.000,00	5.455.000,00	64.811,87		

I. VORANSCHLAGSVERGLEICHRECHNUNGEN

**2.8.2 Voranschlagsvergleichsrechnung in der Gliederung des Finanzierungshaushaltes nach Kontokennziffern - Auszahlungen/Einzahlungen**

(Beträge in Euro)

Voranschlagsvergleichsrechnung in der Gliederung des Finanzierungshaushaltes nach Kontokennziffern - Auszahlungen/Einzahlungen (au)

DB2 42.02.05.02 - Bundesamt für Weinbau			
Finanzierungshaushalt	Voranschlag	Ein-/Auszahlungen	Abweichung
Auszahlungen aus der Investitionstätigkeit			
Auszahlungen aus dem Zugang von Sachanlagen	92.000,00	18.735,60	-73.264,40
Ausz.a.Zugang v.techn.Anlagen,Werkz.,Fahrz.	10.000,00		-10.000,00
Ausz.aus dem Zugang von ABGA	82.000,00	18.735,60	-63.264,40
Ausz.Zugang von immateriellen Vermögensgegenst.	30.000,00	46.216,87	16.216,87
Auszahlungen aus der Investitionstätigkeit	122.000,00	64.952,47	-57.047,53
Auszahlungen 42020502	5.500.000,00	5.455.140,60	-44.859,40
Nettogeldfluss	-3.500.000,00	-3.380.564,79	119.435,21

Voranschlagsvergleichsrechnung in der Gliederung des Finanzierungshaushaltes nach Kontokennziffern - Auszahlungen/Einzahlungen (av)

DB2 42.02.05.02 - Bundesamt für Weinbau				
Budgetkorrektur	Korrigiertes Budget	Jahresfinanzierungs- voranschlagsrest	Berechtigungen/ Verpflichtungen	Forderungen/ Verbindlichkeiten
	92.000,00	73.264,40		
	10.000,00	10.000,00		
	82.000,00	63.264,40		
	30.000,00	-16.216,87		
	122.000,00	57.047,53		
77.000,00	5.577.000,00	121.859,40		
-77.000,00	-3.577.000,00	196.435,21		43.018,61

## I. VORANSCHLAGSVERGLEICHSRECHNUNGEN

**2.8.2 Voranschlagsvergleichsrechnung in der Gliederung des Finanzierungshaushaltes nach Kontokennziffern - Auszahlungen/Einzahlungen**

(Beträge in Euro)

Voranschlagsvergleichsrechnung in der Gliederung des Finanzierungshaushaltes nach Kontokennziffern - Auszahlungen/Einzahlungen (aw)

DB2 42.02.05.03 - Bundeskellereinspektion			
Finanzierungshaushalt	Voranschlag	Ein-/Auszahlungen	Abweichung
Allgemeine Gebarung			
Einzahlungen aus der operativen Vwt u. Transfers			
Einzahlungen aus Kostenbeiträgen und Gebühren	60.000,00	36.770,85	-23.229,15
Sonstige Einzahlungen		0,45	0,45
Übrige sonstige Einzahlungen		0,45	0,45
Einzahlungen aus der operativen Vwt u. Transfers	60.000,00	36.771,30	-23.228,70
Einzahlungen aus der Investitionstätigkeit			
Einzahlungen aus dem Abgang von Sachanlagen		2.800,00	2.800,00
Einz.a. Abgang von techn.Anlagen,Werkz.,Fahrz.		2.800,00	2.800,00
Einzahlungen aus der Investitionstätigkeit		2.800,00	2.800,00
Einz.a.d.Rückz. v.Darlehen sowie gew.Vorschüssen			
Einz.aus Rückzahlungen von(Unterhalts- )vorschüssen		1.422,00	1.422,00
Einzahlungen aus sonstigen Forderungen		1.422,00	1.422,00
Einz.a.d.Rückz. v.Darlehen sowie gew.Vorschüssen		1.422,00	1.422,00
Einzahlungen 42020503	60.000,00	40.993,30	-19.006,70
Ausz. aus der operativen Verwaltungstätigkeit			
Auszahlungen aus Bezügen	1.500.000,00	1.430.689,16	-69.310,84
Auszahlungen aus Mehrdienstleistungen	160.000,00	147.676,62	-12.323,38
Auszahlungen aus sonstigen Nebengebühren	38.000,00	34.644,84	-3.355,16
Auszahlungen aus gesetzlichem Sozialaufwand	353.000,00	348.702,11	-4.297,89
Ausz. a. Abfert., Jubiläumszuw. und nicht kons. Urlauben	24.000,00	41.565,20	17.565,20
Auszahlungen aus freiwilligem Sozialaufwand	16.000,00	15.702,42	-297,58
Ausz. Aufwandsentschädigungen im Personalauf- wand	9.000,00	7.897,57	-1.102,43
Auszahlungen aus Vorräten	10.000,00		-10.000,00
Auszahlungen aus Mieten	130.000,00	134.761,32	4.761,32
Auszahlungen aus Instandhaltung	9.000,00	2.911,36	-6.088,64
Auszahl. Telekommunikation und Nachrichtenauf- wand	29.000,00	20.117,00	-8.883,00
Auszahlungen aus Reisen	56.000,00	50.567,55	-5.432,45
Auszahlungen aus Werkleistungen	38.000,00	27.623,96	-10.376,04
Ausz. Personalleihe u.sonst. Dienstverhält. z.Bund	80.000,00	68.401,86	-11.598,14
Auszahlungen aus Transporte durch Dritte		280,80	280,80
Ausz. aus Geringwertigen Wirtschaftsgütern (GWG)	4.000,00	16.182,92	12.182,92
Ausz. aus sonstigem betrieblichen Sachaufwand	91.000,00	75.002,79	-15.997,21
Auszahlungen aus Währungsdifferenzen		609,43	609,43
Auszahlungen aus Energie	2.000,00	866,16	-1.133,84
Auszahlungen aus übrigem betrieblichen Sachauf- wand	89.000,00	73.527,20	-15.472,80
Ausz. aus der operativen Verwaltungstätigkeit	2.547.000,00	2.422.727,48	-124.272,52
Auszahlungen aus der Investitionstätigkeit			

Voranschlagsvergleichsrechnung in der Gliederung des Finanzierungshaushaltes nach Kontokennziffern - Auszahlungen/Einzahlungen (ax)

DB2 42.02.05.03 - Bundeskellereinspektion				
Budgetkorrektur	Korrigiertes Budget	Jahresfinanzierungs- voranschlagsrest	Berechtigungen/ Verpflichtungen	Forderungen/ Verbindlichkeiten
	60.000,00	-23.229,15		33,46
		0,45	956,79	
		0,45	956,79	
	60.000,00	-23.228,70	956,79	33,46
		2.800,00		
		2.800,00		
		2.800,00		
		1.422,00		
		1.422,00		
		1.422,00		
	60.000,00	-19.006,70	956,79	33,46
-67.000,00	1.433.000,00	2.310,84		
	160.000,00	12.323,38		
	38.000,00	3.355,16		
-10.000,00	343.000,00	-5.702,11		
	24.000,00	-17.565,20		
	16.000,00	297,58		
	9.000,00	1.102,43		
	10.000,00	10.000,00		
	130.000,00	-4.761,32		
	9.000,00	6.088,64		
	29.000,00	8.883,00		
	56.000,00	5.432,45		
	38.000,00	10.376,04		
	80.000,00	11.598,14		328,26
		-280,80		
	4.000,00	-12.182,92		
	91.000,00	15.997,21		
		-609,43		
	2.000,00	1.133,84		
	89.000,00	15.472,80		
-77.000,00	2.470.000,00	47.272,52		328,26

I. VORANSCHLAGSVERGLEICHSRECHNUNGEN

**2.8.2 Voranschlagsvergleichsrechnung in der Gliederung des Finanzierungshaushaltes nach Kontokennziffern - Auszahlungen/Einzahlungen**  
(Beträge in Euro)

Voranschlagsvergleichsrechnung in der Gliederung des Finanzierungshaushaltes nach Kontokennziffern - Auszahlungen/Einzahlungen (ay)

DB2 42.02.05.03 - Bundeskellereiinspektion			
Finanzierungshaushalt	Voranschlag	Ein-/Auszahlungen	Abweichung
Auszahlungen aus dem Zugang von Sachanlagen	11.000,00	14.430,96	3.430,96
Ausz.a.Zugang v.techn.Anlagen,Werkz.,Fahrz.	11.000,00		-11.000,00
Ausz.aus dem Zugang von ABGA		14.430,96	14.430,96
Ausz.Zugang von immateriellen Vermögensgegenst.	2.000,00	1.697,76	-302,24
Auszahlungen aus der Investitionstätigkeit	13.000,00	16.128,72	3.128,72
Auszahlungen 42020503	2.560.000,00	2.438.856,20	-121.143,80
Nettogeldfluss	-2.500.000,00	-2.397.862,90	102.137,10

Vorschlagsvergleichsrechnung in der Gliederung des Finanzierungshaushaltes nach Kontokennziffern - Auszahlungen/Einzahlungen (az)

DB2 42.02.05.03 - Bundeskellereinspektion				
Budgetkorrektur	Korrigiertes Budget	Jahresfinanzierungs- voranschlagsrest	Berechtigungen/ Verpflichtungen	Forderungen/ Verbindlichkeiten
	11.000,00	-3.430,96		
	11.000,00	11.000,00		
		-14.430,96		
	2.000,00	302,24		
	13.000,00	-3.128,72		
-77.000,00	2.483.000,00	44.143,80		328,26
77.000,00	-2.423.000,00	25.137,10	956,79	-294,80

I. VORANSCHLAGSVERGLEICHSRECHNUNGEN

**2.8.2 Voranschlagsvergleichsrechnung in der Gliederung des Finanzierungshaushaltes nach Kontokennziffern - Auszahlungen/Einzahlungen**

(Beträge in Euro)

Voranschlagsvergleichsrechnung in der Gliederung des Finanzierungshaushaltes nach Kontokennziffern - Auszahlungen/Einzahlungen (ba)

DB2 42.02.06.00 - Tourismus			
Finanzierungshaushalt	Voranschlag	Ein-/Auszahlungen	Abweichung
Allgemeine Gebarung			
Einzahlungen aus der operativen Vwt u. Transfers			
Einzahlungen aus Transfers		221.828.570,66	221.828.570,66
Einzahlungen aus Transfers innerhalb des Bundes		221.828.570,66	221.828.570,66
Einzahl. aus sonst. Transfers innerhalb des Bundes		221.828.570,66	221.828.570,66
Einzahlungen aus der operativen Vwt u. Transfers		221.828.570,66	221.828.570,66
Einzahlungen 42020600		221.828.570,66	221.828.570,66
Ausz. aus der operativen Verwaltungstätigkeit			
Auszahlungen aus Mieten		24.234,08	24.234,08
Auszahlungen aus Werkleistungen	1.000.000,00	1.973.420,75	973.420,75
Ausz. Personalleihe u.sonst. Dienstverhält. z.Bund		250.472,73	250.472,73
Auszahlungen aus Transporte durch Dritte		1.642,08	1.642,08
Ausz. aus sonstigem betrieblichen Sachaufwand	24.095.000,00	41.192.029,50	17.097.029,50
Auszahlungen aus übrigem betrieblichen Sachaufwand	24.095.000,00	41.192.029,50	17.097.029,50
Ausz. aus der operativen Verwaltungstätigkeit	25.095.000,00	43.441.799,14	18.346.799,14
Auszahlungen aus Transfers			
Ausz.aus Transfers an öff.Körpersch.u.Rechtstr.		76.000.000,00	76.000.000,00
Ausz.Transfers an sonst.öff.Körpersch.u.Rechtstr.		76.000.000,00	76.000.000,00
Ausz.aus Transfers an ausl.Körpersch.u.Rechtstr.	243.000,00		-243.000,00
Auszahlungen aus Transfers an EU-Mitgliedstaaten	243.000,00		-243.000,00
Auszahlungen aus Transfers an Unternehmen	23.100.000,00	49.766.854,54	26.666.854,54
Ausz. aus Transfers an Unternehmen mit Bundesbet.	23.100.000,00	49.766.854,54	26.666.854,54
Ausz. aus Transfers an übrige Unternehmen (o. Bundesbet.)	23.100.000,00	49.766.854,54	26.666.854,54
Auszahlungen aus Transfers an priv. Haushalte/Institutionen	5.720.000,00	109.911.989,08	104.191.989,08
Ausz. aus sonst. Transfers an priv. Haushalte/Institutionen	5.720.000,00	109.911.989,08	104.191.989,08
Auszahlungen aus Transfers	29.063.000,00	235.678.843,62	206.615.843,62
Auszahlungen 42020600	54.158.000,00	279.120.642,76	224.962.642,76
Nettogeldfluss	-54.158.000,00	-57.292.072,10	-3.134.072,10



Voranschlagsvergleichsrechnung in der Gliederung des Finanzierungshaushaltes nach Kontokennziffern - Auszahlungen/Einzahlungen (bb)

DB2 42.02.06.00 - Tourismus				
Budgetkorrektur	Korrigiertes Budget	Jahresfinanzierungs- voranschlagsrest	Berechtigungen/ Verpflichtungen	Forderungen/ Verbindlichkeiten
448.628.000,00	448.628.000,00	-226.799.429,34		
448.628.000,00	448.628.000,00	-226.799.429,34		
448.628.000,00	448.628.000,00	-226.799.429,34		
448.628.000,00	448.628.000,00	-226.799.429,34		
448.628.000,00	448.628.000,00	-226.799.429,34		
		-24.234,08		
2.317.500,00	3.317.500,00	1.344.079,25		
445.500,00	445.500,00	195.027,27		
		-1.642,08		
49.425.000,00	73.520.000,00	32.327.970,50	12.321.226,10	
49.425.000,00	73.520.000,00	32.327.970,50	12.321.226,10	
52.188.000,00	77.283.000,00	33.841.200,86	12.321.226,10	
103.180.000,00	103.180.000,00	27.180.000,00		
103.180.000,00	103.180.000,00	27.180.000,00		
	243.000,00	243.000,00		
	243.000,00	243.000,00		
188.080.000,00	211.180.000,00	161.413.145,46		
188.080.000,00	211.180.000,00	161.413.145,46		
188.080.000,00	211.180.000,00	161.413.145,46		
108.380.000,00	114.100.000,00	4.188.010,92	2.646.000,00	
108.380.000,00	114.100.000,00	4.188.010,92	2.646.000,00	
399.640.000,00	428.703.000,00	193.024.156,38	2.646.000,00	
451.828.000,00	505.986.000,00	226.865.357,24	14.967.226,10	
-3.200.000,00	-57.358.000,00	65.927,90	-14.967.226,10	

I. VORANSCHLAGSVERGLEICHSRECHNUNGEN

**2.8.2 Voranschlagsvergleichsrechnung in der Gliederung des Finanzierungshaushaltes nach Kontokennziffern - Auszahlungen/Einzahlungen**

(Beträge in Euro)

Voranschlagsvergleichsrechnung in der Gliederung des Finanzierungshaushaltes nach Kontokennziffern - Auszahlungen/Einzahlungen (bc)

DB2 42.02.07.00 - Telekommunikation			
Finanzierungshaushalt	Voranschlag	Ein-/Auszahlungen	Abweichung
Allgemeine Gebarung			
Ausz. aus der operativen Verwaltungstätigkeit			
Auszahlungen aus Werkleistungen	15.951.000,00	11.891.186,13	-4.059.813,87
Ausz. Personalleihe u.sonst. Dienstverhält. z.Bund	180.000,00	111.051,73	-68.948,27
Ausz. aus sonstigem betrieblichen Sachaufwand		1.756,30	1.756,30
Auszahlungen aus übrigem betrieblichen Sachaufwand		1.756,30	1.756,30
Ausz. aus der operativen Verwaltungstätigkeit	16.131.000,00	12.003.994,16	-4.127.005,84
Auszahlungen aus Transfers			
Auszahlungen aus Transfers an Unternehmen	264.604.000,00	89.177.200,17	-175.426.799,83
Ausz. aus Transfers an Unternehmen mit Bundesbet.	264.604.000,00	89.177.200,17	-175.426.799,83
Ausz. aus Transfers an übrige Unternehmen (o. Bundesbet.)	3.000,00		-3.000,00
Auszahlungen aus Transfers	264.604.000,00	89.177.200,17	-175.426.799,83
Auszahlungen 42020700	280.735.000,00	101.181.194,33	-179.553.805,67
Nettogeldfluss	-280.735.000,00	-101.181.194,33	179.553.805,67

Vorschlagsvergleichsrechnung in der Gliederung des Finanzierungshaushaltes nach Kontokennziffern - Auszahlungen/Einzahlungen (bd)

DB2 42.02.07.00 - Telekommunikation				
Budgetkorrektur	Korrigiertes Budget	Jahresfinanzierungs- voranschlagsrest	Berechtigungen/ Verpflichtungen	Forderungen/ Verbindlichkeiten
	15.951.000,00	4.059.813,87	4.166.774,35	
	180.000,00	68.948,27	68.948,27	
		-1.756,30		
		-1.756,30		
	16.131.000,00	4.127.005,84	4.235.722,62	
	264.604.000,00	175.426.799,83		
	264.604.000,00	175.426.799,83		
	3.000,00	3.000,00		
	264.604.000,00	175.426.799,83		
	280.735.000,00	179.553.805,67	4.235.722,62	
	-280.735.000,00	179.553.805,67	-4.235.722,62	

I. VORANSCHLAGSVERGLEICHSRECHNUNGEN

**2.8.2 Voranschlagsvergleichsrechnung in der Gliederung des Finanzierungshaushaltes nach Kontokennziffern - Auszahlungen/Einzahlungen**

(Beträge in Euro)

Voranschlagsvergleichsrechnung in der Gliederung des Finanzierungshaushaltes nach Kontokennziffern - Auszahlungen/Einzahlungen (be)

DB2 42.02.08.00 - Fernmeldebehörden/Funküberwachung			
Finanzierungshaushalt	Voranschlag	Ein-/Auszahlungen	Abweichung
Allgemeine Gebarung			
Einzahlungen aus der operativen Vwt u. Transfers			
Einzahlungen aus wirtschaftlicher Tätigkeit		49.750.626,13	49.750.626,13
Einz. aus Ertr. aus der Verwertung öff. Rechte		49.747.619,32	49.747.619,32
Einzahlungen aus sonstigen betrieblichen Erträgen		1.288,01	1.288,01
Einz. a. Vergütungen des Bundes		1.718,80	1.718,80
Einzahlungen aus Kostenbeiträgen und Gebühren	27.161.000,00	34.767.832,86	7.606.832,86
Einzahlungen aus Finanzerträgen		320.000,00	320.000,00
Einzahlungen aus Erträgen aus Zinsen		320.000,00	320.000,00
Sonstige Einzahlungen	83.000,00	103.851,81	20.851,81
Einzahlungen aus Geldstrafen	80.000,00	92.997,47	12.997,47
Übrige sonstige Einzahlungen	3.000,00	10.854,34	7.854,34
Einzahlungen aus der operativen Vwt u. Transfers	27.244.000,00	84.942.310,80	57.698.310,80
Einzahlungen aus der Investitionstätigkeit			
Einzahlungen aus dem Abgang von Sachanlagen		5.933,68	5.933,68
Einzahlungen aus dem Abgang von ABGA		5.933,68	5.933,68
Einzahlungen aus der Investitionstätigkeit		5.933,68	5.933,68
Einzahlungen 42020800	27.244.000,00	84.948.244,48	57.704.244,48
Ausz. aus der operativen Verwaltungstätigkeit			
Auszahlungen aus freiwilligem Sozialaufwand	2.000,00	106.036,52	104.036,52
Auszahlungen aus Vorräten	60.000,00		-60.000,00
Auszahlungen aus Vergütungen innerhalb des Bundes		930,00	930,00
Auszahlungen aus Mieten	1.480.000,00	1.165.515,04	-314.484,96
Auszahlungen aus Instandhaltung	240.000,00	286.275,99	46.275,99
Auszahl. Telekommunikation und Nachrichtenaufwand	126.000,00	100.105,71	-25.894,29
Auszahlungen aus Werkleistungen	3.032.000,00	1.919.442,31	-1.112.557,69
Auszahlungen aus Transporte durch Dritte	20.000,00	557,05	-19.442,95
Ausz. aus Geringwertigen Wirtschaftsgütern (GWG)	110.000,00	40.968,04	-69.031,96
Ausz. aus sonstigem betrieblichen Sachaufwand	240.000,00	166.670,28	-73.329,72
Auszahlungen aus Währungsdifferenzen	10.000,00	12.966,26	2.966,26
Auszahlungen aus Energie	68.000,00	78.952,34	10.952,34
Auszahlungen aus übrigem betrieblichen Sachaufwand	162.000,00	74.751,68	-87.248,32
Ausz. aus der operativen Verwaltungstätigkeit	5.310.000,00	3.786.500,94	-1.523.499,06
Auszahlungen aus Transfers			
Ausz. aus Transfers an ausl. Körpersch. u. Rechtstr.	590.000,00	566.806,18	-23.193,82
Auszahlungen aus Transfers an EU-Mitgliedstaaten	590.000,00	566.806,18	-23.193,82
Auszahlungen aus Transfers an Unternehmen		-332.541,15	-332.541,15
Ausz. aus Transfers an Unternehmen mit Bundesbet.		-332.541,15	-332.541,15

Voranschlagsvergleichsrechnung in der Gliederung des Finanzierungshaushaltes nach Kontokennziffern - Auszahlungen/Einzahlungen (bf)

DB2 42.02.08.00 - Fernmeldebehörden/Funküberwachung				
Budgetkorrektur	Korrigiertes Budget	Jahresfinanzierungs- voranschlagsrest	Berechtigungen/ Verpflichtungen	Forderungen/ Verbindlichkeiten
		49.750.626,13		1.278,21
		49.747.619,32		
		1.288,01		1.278,21
		1.718,80		
	27.161.000,00	7.606.832,86		896.508,82
		320.000,00		
		320.000,00		
	83.000,00	20.851,81		57.395,82
	80.000,00	12.997,47		57.395,82
	3.000,00	7.854,34		
	27.244.000,00	57.698.310,80		955.182,85
		5.933,68		
		5.933,68		
		5.933,68		
	27.244.000,00	57.704.244,48		955.182,85
115.000,00	117.000,00	10.963,48		
	60.000,00	60.000,00		
		-930,00		
	1.480.000,00	314.484,96	16.594,76	26.444,95
	240.000,00	-46.275,99	79.552,51	
	126.000,00	25.894,29		
-1.615.000,00	1.417.000,00	-502.442,31	59.906,46	-2.231,92
	20.000,00	19.442,95		
	110.000,00	69.031,96	7.406,59	
	240.000,00	73.329,72	13.934,77	1.423,18
	10.000,00	-2.966,26		
	68.000,00	-10.952,34		1.423,18
	162.000,00	87.248,32	13.934,77	
-1.500.000,00	3.810.000,00	23.499,06	177.395,09	25.636,21
	590.000,00	23.193,82		
	590.000,00	23.193,82		
		332.541,15		
		332.541,15		

I. VORANSCHLAGSVERGLEICHSRECHNUNGEN

**2.8.2 Voranschlagsvergleichsrechnung in der Gliederung des Finanzierungshaushaltes nach Kontokennziffern - Auszahlungen/Einzahlungen**

(Beträge in Euro)

Voranschlagsvergleichsrechnung in der Gliederung des Finanzierungshaushaltes nach Kontokennziffern - Auszahlungen/Einzahlungen (bg)

DB2 42.02.08.00 - Fernmeldebehörden/Funküberwachung			
Finanzierungshaushalt	Voranschlag	Ein-/Auszahlungen	Abweichung
Ausz. aus Transfers an übrige Unternehmen (o. Bundesbet.)		-332.541,15	-332.541,15
Auszahlungen aus Transfers	590.000,00	234.265,03	-355.734,97
Auszahlungen aus der Investitionstätigkeit			
Auszahlungen aus dem Zugang von Sachanlagen	2.100.000,00	1.525.862,74	-574.137,26
Ausz. aus dem Zugang von Gebäuden und Bauten	50.000,00		-50.000,00
Ausz.a.Zugang v.techn.Anlagen,Werkz.,Fahrz.	2.050.000,00	219.911,81	-1.830.088,19
Ausz.aus dem Zugang von ABGA		1.305.950,93	1.305.950,93
Auszahlungen aus der Investitionstätigkeit	2.100.000,00	1.525.862,74	-574.137,26
Auszahlungen 42020800	8.000.000,00	5.546.628,71	-2.453.371,29
Nettogeldfluss	19.244.000,00	79.401.615,77	60.157.615,77

DB2 42.02.09.00 - Sicherheitsforschung			
Finanzierungshaushalt	Voranschlag	Ein-/Auszahlungen	Abweichung
Allgemeine Gebarung			
Ausz. aus der operativen Verwaltungstätigkeit			
Ausz. Personalleihe u.sonst. Dienstverhält. z.Bund	350.000,00	469.394,40	119.394,40
Ausz. aus der operativen Verwaltungstätigkeit	350.000,00	469.394,40	119.394,40
Auszahlungen aus Transfers			
Auszahlungen aus Transfers an Unternehmen	7.150.000,00	18.063.373,47	10.913.373,47
Ausz. aus Transfers an Unternehmen mit Bundesbet.	7.150.000,00	18.063.373,47	10.913.373,47
Auszahlungen aus Transfers	7.150.000,00	18.063.373,47	10.913.373,47
Auszahlungen 42020900	7.500.000,00	18.532.767,87	11.032.767,87
Nettogeldfluss	-7.500.000,00	-18.532.767,87	-11.032.767,87

Voranschlagsvergleichsrechnung in der Gliederung des Finanzierungshaushaltes nach Kontokennziffern - Auszahlungen/Einzahlungen (bh)

DB2 42.02.08.00 - Fernmeldebehörden/Funküberwachung				
Budgetkorrektur	Korrigiertes Budget	Jahresfinanzierungs- voranschlagsrest	Berechtigungen/ Verpflichtungen	Forderungen/ Verbindlichkeiten
		332.541,15		
	590.000,00	355.734,97		
	2.100.000,00	574.137,26	8.649,96	
	50.000,00	50.000,00		
	2.050.000,00	1.830.088,19		
		-1.305.950,93	8.649,96	
	2.100.000,00	574.137,26	8.649,96	
-1.500.000,00	6.500.000,00	953.371,29	186.045,05	25.636,21
1.500.000,00	20.744.000,00	58.657.615,77	-186.045,05	929.546,64

DB2 42.02.09.00 - Sicherheitsforschung				
Budgetkorrektur	Korrigiertes Budget	Jahresfinanzierungs- voranschlagsrest	Berechtigungen/ Verpflichtungen	Forderungen/ Verbindlichkeiten
	350.000,00	-119.394,40	605,60	
	350.000,00	-119.394,40	605,60	
12.935.364,00	20.085.364,00	2.021.990,53	1.087.691,00	
12.935.364,00	20.085.364,00	2.021.990,53	1.087.691,00	
12.935.364,00	20.085.364,00	2.021.990,53	1.087.691,00	
12.935.364,00	20.435.364,00	1.902.596,13	1.088.296,60	
-12.935.364,00	-20.435.364,00	1.902.596,13	-1.088.296,60	

I. VORANSCHLAGSVERGLEICHSRECHNUNGEN

**2.8.2 Voranschlagsvergleichsrechnung in der Gliederung des Finanzierungshaushaltes nach Kontokennziffern - Auszahlungen/Einzahlungen**

(Beträge in Euro)

Voranschlagsvergleichsrechnung in der Gliederung des Finanzierungshaushaltes nach Kontokennziffern - Auszahlungen/Einzahlungen (bi)

DB2 42.02.10.00 - Bergbau			
Finanzierungshaushalt	Voranschlag	Ein-/Auszahlungen	Abweichung
Allgemeine Gebarung			
Einzahlungen aus der operativen Vwt u. Transfers			
Einzahlungen aus wirtschaftlicher Tätigkeit	65.015.000,00	65.654.731,87	639.731,87
Einz. aus Ertr. aus der Verwertung öff. Rechte	65.015.000,00	65.654.731,87	639.731,87
Einzahlungen aus Kostenbeiträgen und Gebühren	25.000,00	27.807,80	2.807,80
Sonstige Einzahlungen		8,00	8,00
Übrige sonstige Einzahlungen		8,00	8,00
Einzahlungen aus der operativen Vwt u. Transfers	65.040.000,00	65.682.547,67	642.547,67
Einzahlungen 42021000	65.040.000,00	65.682.547,67	642.547,67
Ausz. aus der operativen Verwaltungstätigkeit			
Auszahlungen aus Werkleistungen	188.000,00	60.090,91	-127.909,09
Ausz. aus sonstigem betrieblichen Sachaufwand		296,80	296,80
Auszahlungen aus übrigem betrieblichen Sachaufwand		296,80	296,80
Ausz. aus der operativen Verwaltungstätigkeit	188.000,00	60.387,71	-127.612,29
Auszahlungen aus Transfers			
Auszahlungen aus Transfers an Unternehmen	13.000,00	13.000,00	
Ausz. aus Transfers an Unternehmen mit Bundesbet.	13.000,00	13.000,00	
Ausz. aus Transfers an übrige Unternehmen (o. Bundesbet.)	13.000,00	13.000,00	
Auszahlungen aus Transfers	13.000,00	13.000,00	
Auszahlungen 42021000	201.000,00	73.387,71	-127.612,29
Nettogeldfluss	64.839.000,00	65.609.159,96	770.159,96



Vorschlagsvergleichsrechnung in der Gliederung des Finanzierungshaushaltes nach Kontokennziffern - Auszahlungen/Einzahlungen (bj)

DB2 42.02.10.00 - Bergbau				
Budgetkorrektur	Korrigiertes Budget	Jahresfinanzierungs- voranschlagsrest	Berechtigungen/ Verpflichtungen	Forderungen/ Verbindlichkeiten
	65.015.000,00	639.731,87		
	65.015.000,00	639.731,87		
	25.000,00	2.807,80		966,00
		8,00		
		8,00		
	65.040.000,00	642.547,67		966,00
	65.040.000,00	642.547,67		966,00
	188.000,00	127.909,09	47.319,89	
		-296,80		
		-296,80		
	188.000,00	127.612,29	47.319,89	
	13.000,00			
	13.000,00			
	13.000,00			
	13.000,00			
	201.000,00	127.612,29	47.319,89	
	64.839.000,00	770.159,96	-47.319,89	966,00

I. VORANSCHLAGSVERGLEICHSRECHNUNGEN

**2.8.2 Voranschlagsvergleichsrechnung in der Gliederung des Finanzierungshaushaltes nach Kontokennziffern - Auszahlungen/Einzahlungen**

(Beträge in Euro)

Voranschlagsvergleichsrechnung in der Gliederung des Finanzierungshaushaltes nach Kontokennziffern - Auszahlungen/Einzahlungen (bk)

GB 42.03 - Forst-, Wasserressourcen und Naturgefahrenmanagement			
Finanzierungshaushalt	Voranschlag	Ein-/Auszahlungen	Abweichung
Allgemeine Gebarung			
Einzahlungen aus der operativen Vwt u. Transfers			
Einzahlungen aus wirtschaftlicher Tätigkeit	2.671.000,00	3.226.624,55	555.624,55
Einzahlungen aus Mieterträgen	1.921.000,00	2.086.416,19	165.416,19
Einzahlungen aus der Veräußerung von Material	750.000,00	1.139.678,30	389.678,30
Einzahlungen aus Leistungen		530,06	530,06
Einzahlungen aus Kostenbeiträgen und Gebühren	1.733.000,00	1.934.069,07	201.069,07
Einzahlungen aus Transfers	498.896.000,00	495.175.797,18	-3.720.202,82
Einz.aus Transfers von öff.Körpersch.u.Rechtstr.	34.942.000,00	31.310.057,77	-3.631.942,23
Einzahlungen aus Transfers von Bundesfonds	34.942.000,00	31.310.057,77	-3.631.942,23
Einz.aus Trans. von ausländ.Körpersch.u.Rechtstr.		749.886,35	749.886,35
Einzahlungen aus Transfers von EU-Mitgliedstaaten		749.886,35	749.886,35
Einz.a.Trans.von priv.Haush.u.gemeinnütz.Einricht.	1.000,00		-1.000,00
Einzahlungen aus Transfers innerhalb des Bundes	463.953.000,00	463.115.853,06	-837.146,94
Einzahlungen aus Transfers aus Abgabenanteilen	281.663.000,00	280.825.853,06	-837.146,94
Einzahl. aus sonst. Transfers innerhalb des Bundes	182.290.000,00	182.290.000,00	
Einzahlungen aus Finanzerträgen	13.000,00	6.721,56	-6.278,44
Einzahlungen aus Erträgen aus Zinsen	13.000,00	6.721,56	-6.278,44
Sonstige Einzahlungen	541.000,00	196.685,43	-344.314,57
Übrige sonstige Einzahlungen	541.000,00	196.685,43	-344.314,57
Einzahlungen aus der operativen Vwt u. Transfers	503.854.000,00	500.539.897,79	-3.314.102,21
Einzahlungen aus der Investitionstätigkeit			
Einzahlungen aus dem Abgang von Sachanlagen	32.000,00	200.825,83	168.825,83
Einz.a. Abgang von techn.Anlagen,Werkz.,Fahrz.	32.000,00	188.285,83	156.285,83
Einzahlungen aus dem Abgang von ABGA		12.540,00	12.540,00
Einzahlungen aus der Investitionstätigkeit	32.000,00	200.825,83	168.825,83
Einz.a.d.Rückz. v.Darlehen sowie gew.Vorschüssen			
Einz.aus Rückzahlungen von(Unterhalts-)vorschüssen		31.670,50	31.670,50
Einzahlungen aus sonstigen Forderungen		31.670,50	31.670,50
Einz.a.d.Rückz. v.Darlehen sowie gew.Vorschüssen		31.670,50	31.670,50
Einzahlungen 4203	503.886.000,00	500.772.394,12	-3.113.605,88
Ausz. aus der operativen Verwaltungstätigkeit			
Auszahlungen aus Bezügen	23.384.000,00	21.958.709,51	-1.425.290,49
Auszahlungen aus Mehrdienstleistungen	773.000,00	722.429,76	-50.570,24
Auszahlungen aus sonstigen Nebengebühren	622.000,00	664.678,13	42.678,13
Auszahlungen aus gesetzlichem Sozialaufwand	4.949.000,00	5.351.852,26	402.852,26
Ausz. a. Abfert., Jubiläumsw. und nicht kons. Urlauben	276.000,00	456.661,49	180.661,49
Auszahlungen aus freiwilligem Sozialaufwand	147.000,00	309.601,48	162.601,48
Ausz. Aufwandsentschädigungen im Personalaufwand	67.000,00	55.277,44	-11.722,56

Voranschlagsvergleichsrechnung in der Gliederung des Finanzierungshaushaltes nach Kontokennziffern - Auszahlungen/Einzahlungen (bl)

GB 42.03 - Forst-, Wasserressourcen und Naturgefahrenmanagement				
Budgetkorrektur	Korrigiertes Budget	Jahresfinanzierungs- voranschlagsrest	Berechtigungen/ Verpflichtungen	Forderungen/ Verbindlichkeiten
	2.671.000,00	555.624,55		6.755,48
	1.921.000,00	165.416,19		6.755,48
	750.000,00	389.678,30		
		530,06		
	1.733.000,00	201.069,07		17.881,87
	498.896.000,00	-3.720.202,82		
	34.942.000,00	-3.631.942,23		
	34.942.000,00	-3.631.942,23		
		749.886,35		
		749.886,35		
	1.000,00	-1.000,00		
	463.953.000,00	-837.146,94		
	281.663.000,00	-837.146,94		
	182.290.000,00			
	13.000,00	-6.278,44		
	13.000,00	-6.278,44		
	541.000,00	-344.314,57	3.134.549,72	4.772.307,17
	541.000,00	-344.314,57	3.134.549,72	4.772.307,17
	503.854.000,00	-3.314.102,21	3.134.549,72	4.796.944,52
	32.000,00	168.825,83		
	32.000,00	156.285,83		
		12.540,00		
	32.000,00	168.825,83		
		31.670,50		-6.175,00
		31.670,50		-6.175,00
		31.670,50		-6.175,00
	503.886.000,00	-3.113.605,88	3.134.549,72	4.790.769,52
-29.000,00	23.355.000,00	1.396.290,49		
-40.000,00	733.000,00	10.570,24		
	622.000,00	-42.678,13		
	4.949.000,00	-402.852,26		
	276.000,00	-180.661,49		
	147.000,00	-162.601,48	4.370,50	
	67.000,00	11.722,56		

I. VORANSCHLAGSVERGLEICHRECHNUNGEN

**2.8.2 Voranschlagsvergleichsrechnung in der Gliederung des Finanzierungshaushaltes nach Kontokennziffern - Auszahlungen/Einzahlungen**

(Beträge in Euro)

Voranschlagsvergleichsrechnung in der Gliederung des Finanzierungshaushaltes nach Kontokennziffern - Auszahlungen/Einzahlungen (bm)

GB 42.03 - Forst-, Wasserressourcen und Naturgefahrenmanagement			
Finanzierungshaushalt	Voranschlag	Ein-/Auszahlungen	Abweichung
Auszahlungen aus Vergütungen innerhalb des Bundes	27.000,00	39.785,29	12.785,29
Auszahlungen aus Materialaufwand	7.000,00	3.770,84	-3.229,16
Auszahlungen aus Mieten	6.784.000,00	6.189.141,64	-594.858,36
Auszahlungen aus Instandhaltung	2.016.000,00	1.275.632,06	-740.367,94
Auszahl. Telekommunikation und Nachrichtenaufwand	92.000,00	332.119,10	240.119,10
Auszahlungen aus Reisen	387.000,00	220.461,91	-166.538,09
Auszahlungen aus Werkleistungen	60.454.000,00	26.220.398,21	-34.233.601,79
Auszahl. Personalleihe u.sonst. Dienstverhält. z.Bund	1.326.000,00	2.905.972,80	1.579.972,80
Auszahlungen aus Transporte durch Dritte	37.000,00	27.753,00	-9.247,00
Auszahl. aus Geringwertigen Wirtschaftsgütern (GWG)	175.000,00	431.502,41	256.502,41
Auszahl. aus sonstigem betrieblichen Sachaufwand	1.539.000,00	1.478.051,66	-60.948,34
Auszahlungen aus Währungsdifferenzen	15.000,00	9.850,62	-5.149,38
Auszahlungen aus Energie	286.000,00	281.533,09	-4.466,91
Auszahlungen aus übrigem betrieblichen Sachaufwand	1.238.000,00	1.186.667,95	-51.332,05
<b>Auszahlungen aus der operativen Verwaltungstätigkeit</b>	<b>103.062.000,00</b>	<b>68.643.798,99</b>	<b>-34.418.201,01</b>
<b>Auszahlungen aus Transfers</b>			
Auszahlungen aus Transfers an öff.Körpersch.u.Rechtstr.	7.869.000,00	12.635.182,34	4.766.182,34
Auszahlungen aus Transfers an die Bundesfonds	1.000,00		-1.000,00
Auszahlungen aus Transfers an Länder	7.728.000,00	12.475.414,83	4.747.414,83
Auszahl. aus Trans. an Gemeinden und Gemeindeverb.	140.000,00	159.767,51	19.767,51
Auszahlungen aus Transfers an ausl.Körpersch.u.Rechtstr.	147.000,00	272.781,00	125.781,00
Auszahlungen aus Transfers an EU-Mitgliedstaaten	147.000,00	272.781,00	125.781,00
Auszahlungen aus Transfers an Unternehmen	1.020.000,00	1.790.023,20	770.023,20
Auszahl. aus Transfers an Unternehmen mit Bundesbet.	1.020.000,00	1.790.023,20	770.023,20
Auszahl. aus Transfers an übrige Unternehmen (o. Bundesbet.)	1.020.000,00	790.023,20	-229.976,80
Auszahlungen aus Transfers an priv. Haushalte/Institutionen	635.443.000,00	520.819.423,80	-114.623.576,20
Auszahl. aus sonst. Transfers an priv. Haushalte/Institutionen	635.443.000,00	520.819.423,80	-114.623.576,20
<b>Auszahlungen aus Transfers</b>	<b>644.479.000,00</b>	<b>535.517.410,34</b>	<b>-108.961.589,66</b>
<b>Auszahlungen aus der Investitionstätigkeit</b>			
Auszahlungen aus dem Zugang von Sachanlagen	5.422.000,00	7.236.313,10	1.814.313,10
Auszahl.a. Zugang von Grundst.,Grundstückseinricht.	2.000,00	68.507,16	66.507,16
Auszahl. aus dem Zugang von Gebäuden und Bauten	5.000.000,00	5.485.690,10	485.690,10
Auszahl.a.Zugang v.techn.Anlagen,Werkz.,Fahrz.	195.000,00	636.639,90	441.639,90
Auszahl.aus dem Zugang von ABGA	225.000,00	1.045.475,94	820.475,94

Voranschlagsvergleichsrechnung in der Gliederung des Finanzierungshaushaltes nach Kontokennziffern - Auszahlungen/Einzahlungen (bn)

GB 42.03 - Forst-, Wasserressourcen und Naturgefahrenmanagement				
Budgetkorrektur	Korrigiertes Budget	Jahresfinanzierungs- voranschlagsrest	Berechtigungen/ Verpflichtungen	Forderungen/ Verbindlichkeiten
	27.000,00	-12.785,29		
	7.000,00	3.229,16		
	6.784.000,00	594.858,36	1.062,81	113,28
2.022.000,00	4.038.000,00	2.762.367,94	1.708,19	319,90
	92.000,00	-240.119,10	958,80	9,60
	387.000,00	166.538,09	76,95	
2.600.532,00	63.054.532,00	36.834.133,79	59.245,20	4.439,44
722.579,37	2.048.579,37	-857.393,43		4.541,72
	37.000,00	9.247,00	551,15	
50.000,00	225.000,00	-206.502,41	1.399,75	110,97
-123.000,00	1.416.000,00	-62.051,66	2.176,62	446,22
	15.000,00	5.149,38		
	286.000,00	4.466,91		
-123.000,00	1.115.000,00	-71.667,95	2.176,62	446,22
5.203.111,37	108.265.111,37	39.621.312,38	71.549,97	9.981,13
385.000,00	8.254.000,00	-4.381.182,34	34.560,00	
	1.000,00	1.000,00		
385.000,00	8.113.000,00	-4.362.414,83	34.560,00	
	140.000,00	-19.767,51		
22.000,00	169.000,00	-103.781,00		
22.000,00	169.000,00	-103.781,00		
-56.300,00	963.700,00	-826.323,20	6.913,78	
-56.300,00	963.700,00	-826.323,20	6.913,78	
-56.300,00	963.700,00	173.676,80	6.913,78	
-5.453.811,37	629.989.188,63	109.169.764,83	1.577.732,27	81.581,63
-5.453.811,37	629.989.188,63	109.169.764,83	1.577.732,27	81.581,63
-5.103.111,37	639.375.888,63	103.858.478,29	1.619.206,05	81.581,63
500.000,00	5.922.000,00	-1.314.313,10	6.274,71	
	2.000,00	-66.507,16		
-300.000,00	4.700.000,00	-785.690,10	2.029,04	
	195.000,00	-441.639,90	1.215,84	
800.000,00	1.025.000,00	-20.475,94	3.029,83	

I. VORANSCHLAGSVERGLEICHSRECHNUNGEN

**2.8.2 Voranschlagsvergleichsrechnung in der Gliederung des Finanzierungshaushaltes nach Kontokennziffern - Auszahlungen/Einzahlungen**  
(Beträge in Euro)

Voranschlagsvergleichsrechnung in der Gliederung des Finanzierungshaushaltes nach Kontokennziffern - Auszahlungen/Einzahlungen (bo)

GB 42.03 - Forst-, Wasserressourcen und Naturgefahrenmanagement			
Finanzierungshaushalt	Voranschlag	Ein-/Auszahlungen	Abweichung
Ausz.Zugang von immateriellen Vermögensgegenst.	2.000,00		-2.000,00
Auszahlungen aus der Investitionstätigkeit	5.424.000,00	7.236.313,10	1.812.313,10
Ausz.aus der Gew.von Darl.sowie gewähr.Vorschüssen			
Ausz. aus der Gewähr. von (Unterhalts-)vorschüssen		24.000,00	24.000,00
Auszahlungen aus sonstigen Forderungen		24.000,00	24.000,00
Ausz.aus der Gew.von Darl.sowie gewähr.Vorschüssen		24.000,00	24.000,00
Auszahlungen 4203	752.965.000,00	611.421.522,43	-141.543.477,57
Nettogeldfluss	-249.079.000,00	-110.649.128,31	138.429.871,69

Vorschlagsvergleichsrechnung in der Gliederung des Finanzierungshaushaltes nach Kontokennziffern - Auszahlungen/Einzahlungen (bp)

GB 42.03 - Forst-, Wasserressourcen und Naturgefahrenmanagement				
Budgetkorrektur	Korrigiertes Budget	Jahresfinanzierungs- voranschlagsrest	Berechtigungen/ Verpflichtungen	Forderungen/ Verbindlichkeiten
	2.000,00	2.000,00		
500.000,00	5.924.000,00	-1.312.313,10	6.274,71	
		-24.000,00		
		-24.000,00		
		-24.000,00		
600.000,00	753.565.000,00	142.143.477,57	1.697.030,73	91.562,76
-600.000,00	-249.679.000,00	139.029.871,69	1.437.518,99	4.699.206,76

I. VORANSCHLAGSVERGLEICHSRECHNUNGEN

**2.8.2 Voranschlagsvergleichsrechnung in der Gliederung des Finanzierungshaushaltes nach Kontokennziffern - Auszahlungen/Einzahlungen**

(Beträge in Euro)

Voranschlagsvergleichsrechnung in der Gliederung des Finanzierungshaushaltes nach Kontokennziffern - Auszahlungen/Einzahlungen (bq)

DB2 42.03.01.01 - Wildbach- und Lawinenverbauung - Projekte			
Finanzierungshaushalt	Voranschlag	Ein-/Auszahlungen	Abweichung
Allgemeine Gebarung			
Einzahlungen aus der operativen Vwt u. Transfers			
Einzahlungen aus wirtschaftlicher Tätigkeit	62.000,00	56.064,14	-5.935,86
Einzahlungen aus Mieterträgen	62.000,00	55.628,08	-6.371,92
Einzahlungen aus Leistungen		436,06	436,06
Einzahlungen aus Kostenbeiträgen und Gebühren	45.000,00	13.951,30	-31.048,70
Einzahlungen aus Transfers	97.860.000,00	97.860.000,00	
Einzahlungen aus Transfers innerhalb des Bundes	97.860.000,00	97.860.000,00	
Einzahl. aus sonst. Transfers innerhalb des Bundes	97.860.000,00	97.860.000,00	
Sonstige Einzahlungen	3.000,00	6.970,89	3.970,89
Übrige sonstige Einzahlungen	3.000,00	6.970,89	3.970,89
Einzahlungen aus der operativen Vwt u. Transfers	97.970.000,00	97.936.986,33	-33.013,67
Einzahlungen aus der Investitionstätigkeit			
Einzahlungen aus dem Abgang von Sachanlagen	30.000,00	181.690,83	151.690,83
Einz.a. Abgang von techn.Anlagen,Werkz.,Fahrz.	30.000,00	169.150,83	139.150,83
Einzahlungen aus dem Abgang von ABGA		12.540,00	12.540,00
Einzahlungen aus der Investitionstätigkeit	30.000,00	181.690,83	151.690,83
Einz.a.d.Rückz. v.Darlehen sowie gew.Vorschüssen			
Einz.aus Rückzahlungen von(Unterhalts- )vorschüssen		20.141,00	20.141,00
Einzahlungen aus sonstigen Forderungen		20.141,00	20.141,00
Einz.a.d.Rückz. v.Darlehen sowie gew.Vorschüssen		20.141,00	20.141,00
Einzahlungen 42030101	98.000.000,00	98.138.818,16	138.818,16
Ausz. aus der operativen Verwaltungstätigkeit			
Auszahlungen aus Bezügen	17.075.000,00	15.711.419,41	-1.363.580,59
Auszahlungen aus Mehrdienstleistungen	389.000,00	447.603,88	58.603,88
Auszahlungen aus sonstigen Nebengebühren	485.000,00	517.986,98	32.986,98
Auszahlungen aus gesetzlichem Sozialaufwand	3.391.000,00	3.745.681,59	354.681,59
Ausz. a. Abfert., Jubiläumsw. und nicht kons. Urlauben	124.000,00	388.913,46	264.913,46
Auszahlungen aus freiwilligem Sozialaufwand	86.000,00	204.147,82	118.147,82
Ausz. Aufwandsentschädigungen im Personalauf- wand	52.000,00	49.983,28	-2.016,72
Auszahlungen aus Vergütungen innerhalb des Bundes		2.159,99	2.159,99
Auszahlungen aus Mieten	1.952.000,00	1.191.644,45	-760.355,55
Auszahlungen aus Instandhaltung	1.085.000,00	285.517,48	-799.482,52
Auszahl. Telekommunikation und Nachrichtenauf- wand	41.000,00	254.886,39	213.886,39
Auszahlungen aus Reisen	289.000,00	178.157,91	-110.842,09
Auszahlungen aus Werkleistungen	6.335.000,00	5.766.739,62	-568.260,38
Ausz. Personalleihe u.sonst. Dienstverhält. z.Bund	401.000,00	1.374.615,88	973.615,88
Auszahlungen aus Transporte durch Dritte	20.000,00	13.002,85	-6.997,15



Voranschlagsvergleichsrechnung in der Gliederung des Finanzierungshaushaltes nach Kontokennziffern - Auszahlungen/Einzahlungen (br)

DB2 42.03.01.01 - Wildbach- und Lawinenverbauung - Projekte				
Budgetkorrektur	Korrigiertes Budget	Jahresfinanzierungs- voranschlagsrest	Berechtigungen/ Verpflichtungen	Forderungen/ Verbindlichkeiten
	62.000,00	-5.935,86		
	62.000,00	-6.371,92		
		436,06		
	45.000,00	-31.048,70		
	97.860.000,00			
	97.860.000,00			
	97.860.000,00			
	3.000,00	3.970,89	941,17	3.384,07
	3.000,00	3.970,89	941,17	3.384,07
	97.970.000,00	-33.013,67	941,17	3.384,07
	30.000,00	151.690,83		
	30.000,00	139.150,83		
		12.540,00		
	30.000,00	151.690,83		
		20.141,00		1.125,00
		20.141,00		1.125,00
		20.141,00		1.125,00
	98.000.000,00	138.818,16	941,17	4.509,07
	17.075.000,00	1.363.580,59		
	389.000,00	-58.603,88		
	485.000,00	-32.986,98		
	3.391.000,00	-354.681,59		
	124.000,00	-264.913,46		
	86.000,00	-118.147,82		
	52.000,00	2.016,72		
		-2.159,99		
	1.952.000,00	760.355,55		
1.818.000,00	2.903.000,00	2.617.482,52		
	41.000,00	-213.886,39		9,60
	289.000,00	110.842,09	76,95	
56.000,00	6.391.000,00	624.260,38		
507.000,00	908.000,00	-466.615,88		
	20.000,00	6.997,15		

## I. VORANSCHLAGSVERGLEICHSRECHNUNGEN

**2.8.2 Voranschlagsvergleichsrechnung in der Gliederung des Finanzierungshaushaltes nach Kontokennziffern - Auszahlungen/Einzahlungen**

(Beträge in Euro)

Voranschlagsvergleichsrechnung in der Gliederung des Finanzierungshaushaltes nach Kontokennziffern - Auszahlungen/Einzahlungen (bs)

DB2 42.03.01.01 - Wildbach- und Lawinenverbauung - Projekte			
Finanzierungshaushalt	Voranschlag	Ein-/Auszahlungen	Abweichung
Ausz. aus Geringwertigen Wirtschaftsgütern (GWG)	82.000,00	224.300,51	142.300,51
Ausz. aus sonstigem betrieblichen Sachaufwand	275.000,00	456.434,03	181.434,03
Auszahlungen aus Währungsdifferenzen	13.000,00	7.456,34	-5.543,66
Auszahlungen aus Energie	16.000,00	39.778,26	23.778,26
Auszahlungen aus übrigem betrieblichen Sachaufwand	246.000,00	409.199,43	163.199,43
Ausz. aus der operativen Verwaltungstätigkeit	32.082.000,00	30.813.195,53	-1.268.804,47
Auszahlungen aus Transfers			
Ausz. aus Transfers an öff. Körpersch. u. Rechtstr.	1.500.000,00	7.755.000,00	6.255.000,00
Auszahlungen aus Transfers an Länder	1.500.000,00	7.755.000,00	6.255.000,00
Ausz. aus Transfers an ausl. Körpersch. u. Rechtstr.		331,26	331,26
Auszahlungen aus Transfers an EU-Mitgliedstaaten		331,26	331,26
Auszahlungen aus Transfers an priv. Haushalte/Institutionen	102.958.000,00	91.494.945,45	-11.463.054,55
Ausz. aus sonst. Transfers an priv. Haushalte/Institutionen	102.958.000,00	91.494.945,45	-11.463.054,55
Auszahlungen aus Transfers	104.458.000,00	99.250.276,71	-5.207.723,29
Auszahlungen aus der Investitionstätigkeit			
Auszahlungen aus dem Zugang von Sachanlagen	5.003.000,00	6.624.186,06	1.621.186,06
Ausz. a. Zugang von Grundst., Grundstückseinricht.		68.507,16	68.507,16
Ausz. aus dem Zugang von Gebäuden und Bauten	5.000.000,00	5.474.034,52	474.034,52
Ausz. a. Zugang v. techn. Anlagen, Werkz., Fahrz.	3.000,00	478.545,02	475.545,02
Ausz. aus dem Zugang von ABGA		603.099,36	603.099,36
Auszahlungen aus der Investitionstätigkeit	5.003.000,00	6.624.186,06	1.621.186,06
Ausz. aus der Gew. von Darl. sowie gewähr. Vorschüssen			
Ausz. aus der Gewähr. von (Unterhalts-)vorschüssen		6.000,00	6.000,00
Auszahlungen aus sonstigen Forderungen		6.000,00	6.000,00
Ausz. aus der Gew. von Darl. sowie gewähr. Vorschüssen		6.000,00	6.000,00
Auszahlungen 42030101	141.543.000,00	136.693.658,30	-4.849.341,70
Nettogeldfluss	-43.543.000,00	-38.554.840,14	4.988.159,86

Voranschlagsvergleichsrechnung in der Gliederung des Finanzierungshaushaltes nach Kontokennziffern - Auszahlungen/Einzahlungen (bt)

DB2 42.03.01.01 - Wildbach- und Lawinenverbauung - Projekte				
Budgetkorrektur	Korrigiertes Budget	Jahresfinanzierungs- voranschlagsrest	Berechtigungen/ Verpflichtungen	Forderungen/ Verbindlichkeiten
50.000,00	132.000,00	-92.300,51		13,45
127.000,00	402.000,00	-54.434,03		61,31
	13.000,00	5.543,66		
	16.000,00	-23.778,26		
127.000,00	373.000,00	-36.199,43		61,31
2.558.000,00	34.640.000,00	3.826.804,47	76,95	84,36
	1.500.000,00	-6.255.000,00		
	1.500.000,00	-6.255.000,00		
		-331,26		
		-331,26		
-2.758.000,00	100.200.000,00	8.705.054,55		
-2.758.000,00	100.200.000,00	8.705.054,55		
-2.758.000,00	101.700.000,00	2.449.723,29		
-500.000,00	4.503.000,00	-2.121.186,06		
		-68.507,16		
-500.000,00	4.500.000,00	-974.034,52		
	3.000,00	-475.545,02		
		-603.099,36		
-500.000,00	4.503.000,00	-2.121.186,06		
		-6.000,00		
		-6.000,00		
		-6.000,00		
-700.000,00	140.843.000,00	4.149.341,70	76,95	84,36
700.000,00	-42.843.000,00	4.288.159,86	864,22	4.424,71

I. VORANSCHLAGSVERGLEICHRECHNUNGEN

**2.8.2 Voranschlagsvergleichsrechnung in der Gliederung des Finanzierungshaushaltes nach Kontokennziffern - Auszahlungen/Einzahlungen**

(Beträge in Euro)

Voranschlagsvergleichsrechnung in der Gliederung des Finanzierungshaushaltes nach Kontokennziffern - Auszahlungen/Einzahlungen (bu)

DB2 42.03.01.03 - Forstschulen			
Finanzierungshaushalt	Voranschlag	Ein-/Auszahlungen	Abweichung
Allgemeine Gebarung			
Einzahlungen aus der operativen Vwt u. Transfers			
Einzahlungen aus wirtschaftlicher Tätigkeit	429.000,00	390.402,39	-38.597,61
Einzahlungen aus Mieterträgen	35.000,00	12.551,63	-22.448,37
Einzahlungen aus der Veräußerung von Material	394.000,00	377.850,76	-16.149,24
Einzahlungen aus Kostenbeiträgen und Gebühren	1.268.000,00	631.232,50	-636.767,50
Einzahlungen aus Transfers	1.000,00		-1.000,00
Einz.a.Trans.von priv.Haush.u.gemeinnütz.Einricht.	1.000,00		-1.000,00
Sonstige Einzahlungen		575,56	575,56
Übrige sonstige Einzahlungen		575,56	575,56
Einzahlungen aus der operativen Vwt u. Transfers	1.698.000,00	1.022.210,45	-675.789,55
Einzahlungen aus der Investitionstätigkeit			
Einzahlungen aus dem Abgang von Sachanlagen	2.000,00	9.135,00	7.135,00
Einz.a. Abgang von techn.Anlagen,Werkz.,Fahrz.	2.000,00	9.135,00	7.135,00
Einzahlungen aus der Investitionstätigkeit	2.000,00	9.135,00	7.135,00
Einz.a.d.Rückz. v.Darlehen sowie gew.Vorschüssen			
Einz.aus Rückzahlungen von(Unterhalts-) )vorschüssen		6.153,00	6.153,00
Einzahlungen aus sonstigen Forderungen		6.153,00	6.153,00
Einz.a.d.Rückz. v.Darlehen sowie gew.Vorschüssen		6.153,00	6.153,00
Einzahlungen 42030103	1.700.000,00	1.037.498,45	-662.501,55
Ausz. aus der operativen Verwaltungstätigkeit			
Auszahlungen aus Bezügen	3.809.000,00	3.705.491,78	-103.508,22
Auszahlungen aus Mehrdienstleistungen	346.000,00	236.057,51	-109.942,49
Auszahlungen aus sonstigen Nebengebühren	95.000,00	94.916,41	-83,59
Auszahlungen aus gesetzlichem Sozialaufwand	947.000,00	972.656,93	25.656,93
Ausz. a. Abfert., Jubiläumszuw. und nicht kons. Urlauben	109.000,00	54.498,43	-54.501,57
Auszahlungen aus freiwilligem Sozialaufwand	43.000,00	67.879,52	24.879,52
Ausz. Aufwandsentschädigungen im Personalauf- wand	7.000,00	617,10	-6.382,90
Auszahlungen aus Materialaufwand	7.000,00	3.765,30	-3.234,70
Auszahlungen aus Mieten	3.947.000,00	3.871.166,53	-75.833,47
Auszahlungen aus Instandhaltung	229.000,00	592.061,59	363.061,59
Auszahl. Telekommunikation und Nachrichtenauf- wand	16.000,00	24.786,14	8.786,14
Auszahlungen aus Reisen	58.000,00	14.529,25	-43.470,75
Auszahlungen aus Werkleistungen	280.000,00	293.444,48	13.444,48
Ausz. Personalleihe u.sonst. Dienstverhält. z.Bund	701.000,00	716.750,32	15.750,32
Auszahlungen aus Transporte durch Dritte	13.000,00	6.495,57	-6.504,43
Ausz. aus Geringwertigen Wirtschaftsgütern (GWG)	63.000,00	124.334,56	61.334,56
Ausz. aus sonstigem betrieblichen Sachaufwand	758.000,00	470.539,40	-287.460,60
Auszahlungen aus Währungsdifferenzen	2.000,00	1.824,44	-175,56

Voranschlagsvergleichsrechnung in der Gliederung des Finanzierungshaushaltes nach Kontokennziffern - Auszahlungen/Einzahlungen (bv)

DB2 42.03.01.03 - Forstschulen				
Budgetkorrektur	Korrigiertes Budget	Jahresfinanzierungs- voranschlagsrest	Berechtigungen/ Verpflichtungen	Forderungen/ Verbindlichkeiten
	429.000,00	-38.597,61		528,18
	35.000,00	-22.448,37		528,18
	394.000,00	-16.149,24		
	1.268.000,00	-636.767,50		5.837,74
	1.000,00	-1.000,00		
	1.000,00	-1.000,00		
		575,56		
		575,56		
	1.698.000,00	-675.789,55		6.365,92
	2.000,00	7.135,00		
	2.000,00	7.135,00		
	2.000,00	7.135,00		
		6.153,00		-7.300,00
		6.153,00		-7.300,00
		6.153,00		-7.300,00
	1.700.000,00	-662.501,55		-934,08
-100.000,00	3.709.000,00	3.508,22		
-40.000,00	306.000,00	69.942,49		
	95.000,00	83,59		
	947.000,00	-25.656,93		
	109.000,00	54.501,57		
	43.000,00	-24.879,52	4.370,50	
	7.000,00	6.382,90		
	7.000,00	3.234,70		
	3.947.000,00	75.833,47	1.062,81	113,28
	229.000,00	-363.061,59	1.708,19	
	16.000,00	-8.786,14	958,80	
	58.000,00	43.470,75		
400.000,00	680.000,00	386.555,52	11.275,20	197,04
-10.000,00	691.000,00	-25.750,32		4.541,72
	13.000,00	6.504,43	551,15	
	63.000,00	-61.334,56	1.399,75	97,52
-250.000,00	508.000,00	37.460,60	2.176,62	384,91
	2.000,00	175,56		

I. VORANSCHLAGSVERGLEICHSRECHNUNGEN

**2.8.2 Voranschlagsvergleichsrechnung in der Gliederung des Finanzierungshaushaltes nach Kontokennziffern - Auszahlungen/Einzahlungen**

(Beträge in Euro)

Voranschlagsvergleichsrechnung in der Gliederung des Finanzierungshaushaltes nach Kontokennziffern - Auszahlungen/Einzahlungen (bw)

DB2 42.03.01.03 - Forstschulen			
Finanzierungshaushalt	Voranschlag	Ein-/Auszahlungen	Abweichung
Auszahlungen aus Energie	158.000,00	157.507,36	-492,64
Auszahlungen aus übrigem betrieblichen Sachaufwand	598.000,00	311.207,60	-286.792,40
Ausz. aus der operativen Verwaltungstätigkeit	11.428.000,00	11.249.990,82	-178.009,18
Auszahlungen aus Transfers			
Auszahlungen aus Transfers an Unternehmen		1.000.000,00	1.000.000,00
Ausz. aus Transfers an Unternehmen mit Bundesbet.		1.000.000,00	1.000.000,00
Auszahlungen aus Transfers		1.000.000,00	1.000.000,00
Auszahlungen aus der Investitionstätigkeit			
Auszahlungen aus dem Zugang von Sachanlagen	310.000,00	270.120,82	-39.879,18
Ausz. aus dem Zugang von Gebäuden und Bauten			
Ausz.a.Zugang v.techn.Anlagen,Werkz.,Fahrz.	130.000,00	74.563,70	-55.436,30
Ausz.aus dem Zugang von ABGA	180.000,00	195.557,12	15.557,12
Auszahlungen aus der Investitionstätigkeit	310.000,00	270.120,82	-39.879,18
Ausz.aus der Gew.von Darl.sowie gewähr.Vorschüssen			
Ausz. aus der Gewähr. von (Unterhalts-)vorschüssen		6.000,00	6.000,00
Auszahlungen aus sonstigen Forderungen		6.000,00	6.000,00
Ausz.aus der Gew.von Darl.sowie gewähr.Vorschüssen		6.000,00	6.000,00
Auszahlungen 42030103	11.738.000,00	12.526.111,64	788.111,64
Nettogeldfluss	-10.038.000,00	-11.488.613,19	-1.450.613,19

Voranschlagsvergleichsrechnung in der Gliederung des Finanzierungshaushaltes nach Kontokennziffern - Auszahlungen/Einzahlungen (bx)

DB2 42.03.01.03 - Forstschulen				
Budgetkorrektur	Korrigiertes Budget	Jahresfinanzierungs- voranschlagsrest	Berechtigungen/ Verpflichtungen	Forderungen/ Verbindlichkeiten
	158.000,00	492,64		
-250.000,00	348.000,00	36.792,40	2.176,62	384,91
	11.428.000,00	178.009,18	23.503,02	5.334,47
		-1.000.000,00		
		-1.000.000,00		
		-1.000.000,00		
1.000.000,00	1.310.000,00	1.039.879,18	6.274,71	
200.000,00	200.000,00	200.000,00	2.029,04	
	130.000,00	55.436,30	1.215,84	
800.000,00	980.000,00	784.442,88	3.029,83	
1.000.000,00	1.310.000,00	1.039.879,18	6.274,71	
		-6.000,00		
		-6.000,00		
		-6.000,00		
1.000.000,00	12.738.000,00	211.888,36	29.777,73	5.334,47
-1.000.000,00	-11.038.000,00	-450.613,19	-29.777,73	-6.268,55

I. VORANSCHLAGSVERGLEICHRECHNUNGEN

**2.8.2 Voranschlagsvergleichsrechnung in der Gliederung des Finanzierungshaushaltes nach Kontokennziffern - Auszahlungen/Einzahlungen**

(Beträge in Euro)

Voranschlagsvergleichsrechnung in der Gliederung des Finanzierungshaushaltes nach Kontokennziffern - Auszahlungen/Einzahlungen (by)

DB2 42.03.01.04 - Forschung und Sonstige Maßnahmen Forst			
Finanzierungshaushalt	Voranschlag	Ein-/Auszahlungen	Abweichung
Allgemeine Gebarung			
Einzahlungen aus der operativen Vwt u. Transfers			
Einzahlungen aus wirtschaftlicher Tätigkeit		6.881,19	6.881,19
Einzahlungen aus Mieterträgen		6.881,19	6.881,19
Einzahlungen aus Kostenbeiträgen und Gebühren	150.000,00	813.839,33	663.839,33
Einzahlungen aus Transfers		706.713,02	706.713,02
Einz. aus Trans. von ausländ. Körpersch. u. Rechtstr.		706.713,02	706.713,02
Einzahlungen aus Transfers von EU-Mitgliedstaaten		706.713,02	706.713,02
Sonstige Einzahlungen	50.000,00	1.987,52	-48.012,48
Übrige sonstige Einzahlungen	50.000,00	1.987,52	-48.012,48
Einzahlungen aus der operativen Vwt u. Transfers	200.000,00	1.529.421,06	1.329.421,06
Einzahlungen 42030104	200.000,00	1.529.421,06	1.329.421,06
Ausz. aus der operativen Verwaltungstätigkeit			
Auszahlungen aus Vergütungen innerhalb des Bundes	27.000,00	24.750,50	-2.249,50
Auszahlungen aus Mieten	30.000,00	430.874,30	400.874,30
Auszahl. Telekommunikation und Nachrichtenaufwand		111,90	111,90
Auszahlungen aus Werkleistungen	42.652.000,00	7.564.342,91	-35.087.657,09
Ausz. Personalleihe u. sonst. Dienstverhält. z. Bund		225.579,37	225.579,37
Ausz. aus sonstigem betrieblichen Sachaufwand	20.000,00	24.263,32	4.263,32
Auszahlungen aus übrigem betrieblichen Sachaufwand	20.000,00	24.263,32	4.263,32
Ausz. aus der operativen Verwaltungstätigkeit	42.729.000,00	8.269.922,30	-34.459.077,70
Auszahlungen aus Transfers			
Ausz. aus Transfers an öff. Körpersch. u. Rechtstr.	700.000,00	627.222,47	-72.777,53
Auszahlungen aus Transfers an Länder	560.000,00	467.454,96	-92.545,04
Ausz. aus Trans. an Gemeinden und Gemeindeverb.	140.000,00	159.767,51	19.767,51
Ausz. aus Transfers an ausl. Körpersch. u. Rechtstr.	63.000,00	200.659,27	137.659,27
Auszahlungen aus Transfers an EU-Mitgliedstaaten	63.000,00	200.659,27	137.659,27
Auszahlungen aus Transfers an Unternehmen	1.020.000,00	790.023,20	-229.976,80
Ausz. aus Transfers an Unternehmen mit Bundesbet.	1.020.000,00	790.023,20	-229.976,80
Ausz. aus Transfers an übrige Unternehmen (o. Bundesbet.)	1.020.000,00	790.023,20	-229.976,80
Auszahlungen aus Transfers an priv. Haushalte/Institutionen	120.088.000,00	21.855.652,99	-98.232.347,01
Ausz. aus sonst. Transfers an priv. Haushalte/Institutionen	120.088.000,00	21.855.652,99	-98.232.347,01
Auszahlungen aus Transfers	121.871.000,00	23.473.557,93	-98.397.442,07
Auszahlungen 42030104	164.600.000,00	31.743.480,23	-132.856.519,77
Nettogeldfluss	-164.400.000,00	-30.214.059,17	134.185.940,83



Voranschlagsvergleichsrechnung in der Gliederung des Finanzierungshaushaltes nach Kontokennziffern - Auszahlungen/Einzahlungen (bz)

DB2 42.03.01.04 - Forschung und Sonstige Maßnahmen Forst				
Budgetkorrektur	Korrigiertes Budget	Jahresfinanzierungs- voranschlagsrest	Berechtigungen/ Verpflichtungen	Forderungen/ Verbindlichkeiten
		6.881,19		
		6.881,19		
	150.000,00	663.839,33		3.883,10
		706.713,02		
		706.713,02		
	50.000,00	-48.012,48		
	50.000,00	-48.012,48		
	200.000,00	1.329.421,06		3.883,10
	200.000,00	1.329.421,06		3.883,10
	27.000,00	2.249,50		
	30.000,00	-400.874,30		
		-111,90		
2.238.532,00	44.890.532,00	37.326.189,09	20.000,00	
225.579,37	225.579,37			
	20.000,00	-4.263,32		
	20.000,00	-4.263,32		
2.464.111,37	45.193.111,37	36.923.189,07	20.000,00	
300.000,00	1.000.000,00	372.777,53	34.560,00	
300.000,00	860.000,00	392.545,04	34.560,00	
	140.000,00	-19.767,51		
20.000,00	83.000,00	-117.659,27		
20.000,00	83.000,00	-117.659,27		
-56.300,00	963.700,00	173.676,80	4.079,59	
-56.300,00	963.700,00	173.676,80	4.079,59	
-56.300,00	963.700,00	173.676,80	4.079,59	
-2.427.811,37	117.660.188,63	95.804.535,64	1.577.732,27	81.581,63
-2.427.811,37	117.660.188,63	95.804.535,64	1.577.732,27	81.581,63
-2.164.111,37	119.706.888,63	96.233.330,70	1.616.371,86	81.581,63
300.000,00	164.900.000,00	133.156.519,77	1.636.371,86	81.581,63
-300.000,00	-164.700.000,00	134.485.940,83	-1.636.371,86	-77.698,53

I. VORANSCHLAGSVERGLEICHSRECHNUNGEN

**2.8.2 Voranschlagsvergleichsrechnung in der Gliederung des Finanzierungshaushaltes nach Kontokennziffern - Auszahlungen/Einzahlungen**

(Beträge in Euro)

Voranschlagsvergleichsrechnung in der Gliederung des Finanzierungshaushaltes nach Kontokennziffern - Auszahlungen/Einzahlungen (ca)

DB2 42.03.02.01 - Schutzwasserbau			
Finanzierungshaushalt	Voranschlag	Ein-/Auszahlungen	Abweichung
Allgemeine Gebarung			
Einzahlungen aus der operativen Vwt u. Transfers			
Einzahlungen aus Transfers	84.430.000,00	84.430.000,00	
Einzahlungen aus Transfers innerhalb des Bundes	84.430.000,00	84.430.000,00	
Einzahl. aus sonst. Transfers innerhalb des Bundes	84.430.000,00	84.430.000,00	
Einzahlungen aus der operativen Vwt u. Transfers	84.430.000,00	84.430.000,00	
Einzahlungen 42030201	84.430.000,00	84.430.000,00	
Ausz. aus der operativen Verwaltungstätigkeit			
Auszahlungen aus Werkleistungen	2.731.000,00	4.590.705,06	1.859.705,06
Ausz. aus sonstigem betrieblichen Sachaufwand	111.000,00	100.716,11	-10.283,89
Auszahlungen aus übrigem betrieblichen Sachaufwand	111.000,00	100.716,11	-10.283,89
Ausz. aus der operativen Verwaltungstätigkeit	2.842.000,00	4.691.421,17	1.849.421,17
Auszahlungen aus Transfers			
Ausz. aus Transfers an öff. Körpersch. u. Rechtstr.	5.624.000,00	4.213.970,37	-1.410.029,63
Auszahlungen aus Transfers an Länder	5.624.000,00	4.213.970,37	-1.410.029,63
Auszahlungen aus Transfers an Unternehmen			
Ausz. aus Transfers an Unternehmen mit Bundesbet.			
Ausz. aus Transfers an übrige Unternehmen (o. Bundesbet.)			
Auszahlungen aus Transfers an priv. Haushalte/Institutionen	97.812.000,00	97.094.144,33	-717.855,67
Ausz. aus sonst. Transfers an priv. Haushalte/Institutionen	97.812.000,00	97.094.144,33	-717.855,67
Auszahlungen aus Transfers	103.436.000,00	101.308.114,70	-2.127.885,30
Auszahlungen 42030201	106.278.000,00	105.999.535,87	-278.464,13
Nettogeldfluss	-21.848.000,00	-21.569.535,87	278.464,13

Voranschlagsvergleichsrechnung in der Gliederung des Finanzierungshaushaltes nach Kontokennziffern - Auszahlungen/Einzahlungen (cb)

DB2 42.03.02.01 - Schutzwasserbau				
Budgetkorrektur	Korrigiertes Budget	Jahresfinanzierungs- voranschlagsrest	Berechtigungen/ Verpflichtungen	Forderungen/ Verbindlichkeiten
	84.430.000,00			
	84.430.000,00			
	84.430.000,00			
	84.430.000,00			
	84.430.000,00			
	2.731.000,00	-1.859.705,06	27.970,00	
	111.000,00	10.283,89		
	111.000,00	10.283,89		
	2.842.000,00	-1.849.421,17	27.970,00	
85.000,00	5.709.000,00	1.495.029,63		
85.000,00	5.709.000,00	1.495.029,63		
			2.834,19	
			2.834,19	
			2.834,19	
-268.000,00	97.544.000,00	449.855,67		
-268.000,00	97.544.000,00	449.855,67		
-183.000,00	103.253.000,00	1.944.885,30	2.834,19	
-183.000,00	106.095.000,00	95.464,13	30.804,19	
183.000,00	-21.665.000,00	95.464,13	-30.804,19	

I. VORANSCHLAGSVERGLEICHSRECHNUNGEN

**2.8.2 Voranschlagsvergleichsrechnung in der Gliederung des Finanzierungshaushaltes nach Kontokennziffern - Auszahlungen/Einzahlungen**

(Beträge in Euro)

Voranschlagsvergleichsrechnung in der Gliederung des Finanzierungshaushaltes nach Kontokennziffern - Auszahlungen/Einzahlungen (cc)

DB2 42.03.02.02 - Öffentliches Wassergut			
Finanzierungshaushalt	Voranschlag	Ein-/Auszahlungen	Abweichung
Allgemeine Gebarung			
Einzahlungen aus der operativen Vwt u. Transfers			
Einzahlungen aus wirtschaftlicher Tätigkeit	2.100.000,00	2.603.875,08	503.875,08
Einzahlungen aus Mieterträgen	1.800.000,00	2.001.304,64	201.304,64
Einzahlungen aus der Veräußerung von Material	300.000,00	602.570,44	302.570,44
Einzahlungen aus Kostenbeiträgen und Gebühren		114,68	114,68
Sonstige Einzahlungen	100.000,00	40.643,84	-59.356,16
Übrige sonstige Einzahlungen	100.000,00	40.643,84	-59.356,16
Einzahlungen aus der operativen Vwt u. Transfers	2.200.000,00	2.644.633,60	444.633,60
Einzahlungen 42030202	2.200.000,00	2.644.633,60	444.633,60
Ausz. aus der operativen Verwaltungstätigkeit			
Auszahlungen aus Werkleistungen	746.000,00	1.390.766,14	644.766,14
Ausz. aus sonstigem betrieblichen Sachaufwand	12.000,00	35.755,98	23.755,98
Auszahlungen aus übrigem betrieblichen Sachaufwand	12.000,00	35.755,98	23.755,98
Ausz. aus der operativen Verwaltungstätigkeit	758.000,00	1.426.522,12	668.522,12
Auszahlungen aus der Investitionstätigkeit			
Auszahlungen aus dem Zugang von Sachanlagen	2.000,00		-2.000,00
Ausz.a. Zugang von Grundst., Grundstückseinricht.	2.000,00		-2.000,00
Auszahlungen aus der Investitionstätigkeit	2.000,00		-2.000,00
Auszahlungen 42030202	760.000,00	1.426.522,12	666.522,12
Nettogeldfluss	1.440.000,00	1.218.111,48	-221.888,52

Voranschlagsvergleichsrechnung in der Gliederung des Finanzierungshaushaltes nach Kontokennziffern - Auszahlungen/Einzahlungen (cd)

DB2 42.03.02.02 - Öffentliches Wassergut				
Budgetkorrektur	Korrigiertes Budget	Jahresfinanzierungs- voranschlagsrest	Berechtigungen/ Verpflichtungen	Forderungen/ Verbindlichkeiten
	2.100.000,00	503.875,08		6.227,30
	1.800.000,00	201.304,64		6.227,30
	300.000,00	302.570,44		
		114,68		
	100.000,00	-59.356,16		812,00
	100.000,00	-59.356,16		812,00
	2.200.000,00	444.633,60		7.039,30
	2.200.000,00	444.633,60		7.039,30
668.600,00	1.414.600,00	23.833,86		
	12.000,00	-23.755,98		
	12.000,00	-23.755,98		
668.600,00	1.426.600,00	77,88		
	2.000,00	2.000,00		
	2.000,00	2.000,00		
	2.000,00	2.000,00		
668.600,00	1.428.600,00	2.077,88		
-668.600,00	771.400,00	446.711,48		7.039,30

## I. VORANSCHLAGSVERGLEICHSRECHNUNGEN

**2.8.2 Voranschlagsvergleichsrechnung in der Gliederung des Finanzierungshaushaltes nach Kontokennziffern - Auszahlungen/Einzahlungen**

(Beträge in Euro)

Voranschlagsvergleichsrechnung in der Gliederung des Finanzierungshaushaltes nach Kontokennziffern - Auszahlungen/Einzahlungen (ce)

DB2 42.03.02.03 - Notstandspolizeiliche Maßnahmen			
Finanzierungshaushalt	Voranschlag	Ein-/Auszahlungen	Abweichung
Allgemeine Gebarung			
Einzahlungen aus der operativen Vwt u. Transfers			
Einzahlungen aus Kostenbeiträgen und Gebühren			
Einzahlungen aus Finanzerträgen	12.000,00	284,46	-11.715,54
Einzahlungen aus Erträgen aus Zinsen	12.000,00	284,46	-11.715,54
Sonstige Einzahlungen	388.000,00	129.007,62	-258.992,38
Übrige sonstige Einzahlungen	388.000,00	129.007,62	-258.992,38
Einzahlungen aus der operativen Vwt u. Transfers	400.000,00	129.292,08	-270.707,92
Einzahlungen 42030203	400.000,00	129.292,08	-270.707,92
Ausz. aus der operativen Verwaltungstätigkeit			
Auszahlungen aus Werkleistungen	791.000,00	162.689,72	-628.310,28
Ausz. aus der operativen Verwaltungstätigkeit	791.000,00	162.689,72	-628.310,28
Auszahlungen aus Transfers			
Ausz. aus Transfers an öff. Körpersch. u. Rechtstr.	9.000,00	4.214,39	-4.785,61
Auszahlungen aus Transfers an Länder	9.000,00	4.214,39	-4.785,61
Auszahlungen aus Transfers	9.000,00	4.214,39	-4.785,61
Auszahlungen 42030203	800.000,00	166.904,11	-633.095,89
Nettogeldfluss	-400.000,00	-37.612,03	362.387,97

Voranschlagsvergleichsrechnung in der Gliederung des Finanzierungshaushaltes nach Kontokennziffern - Auszahlungen/Einzahlungen (cf)

DB2 42.03.02.03 - Notstandspolizeiliche Maßnahmen				
Budgetkorrektur	Korrigiertes Budget	Jahresfinanzierungs- voranschlagsrest	Berechtigungen/ Verpflichtungen	Forderungen/ Verbindlichkeiten
				150,03
	12.000,00	-11.715,54		
	12.000,00	-11.715,54		
	388.000,00	-258.992,38	3.133.608,55	4.754.311,10
	388.000,00	-258.992,38	3.133.608,55	4.754.311,10
	400.000,00	-270.707,92	3.133.608,55	4.754.461,13
	400.000,00	-270.707,92	3.133.608,55	4.754.461,13
-618.600,00	172.400,00	9.710,28		4.242,40
-618.600,00	172.400,00	9.710,28		4.242,40
	9.000,00	4.785,61		
	9.000,00	4.785,61		
	9.000,00	4.785,61		
-618.600,00	181.400,00	14.495,89		4.242,40
618.600,00	218.600,00	-256.212,03	3.133.608,55	4.750.218,73

I. VORANSCHLAGSVERGLEICHSRECHNUNGEN

**2.8.2 Voranschlagsvergleichsrechnung in der Gliederung des Finanzierungshaushaltes nach Kontokennziffern - Auszahlungen/Einzahlungen**

(Beträge in Euro)

Voranschlagsvergleichsrechnung in der Gliederung des Finanzierungshaushaltes nach Kontokennziffern - Auszahlungen/Einzahlungen (cg)

DB2 42.03.02.04 - Planung, Forschung und Sonstige Maßnahmen			
Finanzierungshaushalt	Voranschlag	Ein-/Auszahlungen	Abweichung
Allgemeine Gebarung			
Einzahlungen aus der operativen Vwt u. Transfers			
Einzahlungen aus Kostenbeiträgen und Gebühren		4.892,40	4.892,40
Sonstige Einzahlungen		17.500,00	17.500,00
Übrige sonstige Einzahlungen		17.500,00	17.500,00
Einzahlungen aus der operativen Vwt u. Transfers		22.392,40	22.392,40
Einzahlungen 42030204		22.392,40	22.392,40
Ausz. aus der operativen Verwaltungstätigkeit			
Auszahlungen aus Vergütungen innerhalb des Bundes		12.874,80	12.874,80
Auszahlungen aus Werkleistungen	4.520.000,00	3.594.340,81	-925.659,19
Ausz. Personalleihe u.sonst. Dienstverhält. z.Bund		86.365,50	86.365,50
Ausz. aus sonstigem betrieblichen Sachaufwand	161.000,00	159.730,48	-1.269,52
Auszahlungen aus übrigem betrieblichen Sachaufwand	161.000,00	159.730,48	-1.269,52
Ausz. aus der operativen Verwaltungstätigkeit	4.681.000,00	3.853.311,59	-827.688,41
Auszahlungen aus Transfers			
Ausz.aus Transfers an öff.Körpersch.u.Rechtstr.	35.000,00	34.775,11	-224,89
Auszahlungen aus Transfers an Länder	35.000,00	34.775,11	-224,89
Ausz.aus Transfers an ausl.Körpersch.u.Rechtstr.	84.000,00	71.090,47	-12.909,53
Auszahlungen aus Transfers an EU-Mitgliedstaaten	84.000,00	71.090,47	-12.909,53
Auszahlungen aus Transfers an priv. Haushalte/Institutionen		5.000,00	5.000,00
Ausz. aus sonst. Transfers an priv. Haushalte/Institutionen		5.000,00	5.000,00
Auszahlungen aus Transfers	119.000,00	110.865,58	-8.134,42
Auszahlungen 42030204	4.800.000,00	3.964.177,17	-835.822,83
Nettogeldfluss	-4.800.000,00	-3.941.784,77	858.215,23



Voranschlagsvergleichsrechnung in der Gliederung des Finanzierungshaushaltes nach Kontokennziffern - Auszahlungen/Einzahlungen (ch)

DB2 42.03.02.04 - Planung, Forschung und Sonstige Maßnahmen				
Budgetkorrektur	Korrigiertes Budget	Jahresfinanzierungs- voranschlagsrest	Berechtigungen/ Verpflichtungen	Forderungen/ Verbindlichkeiten
		4.892,40		
		17.500,00		13.800,00
		17.500,00		13.800,00
		22.392,40		13.800,00
		22.392,40		13.800,00
		-12.874,80		
-792.173,33	3.727.826,67	133.485,86		
		-86.365,50		
	161.000,00	1.269,52		
	161.000,00	1.269,52		
-792.173,33	3.888.826,67	35.515,08		
	35.000,00	224,89		
	35.000,00	224,89		
2.000,00	86.000,00	14.909,53		
2.000,00	86.000,00	14.909,53		
		-5.000,00		
		-5.000,00		
2.000,00	121.000,00	10.134,42		
-790.173,33	4.009.826,67	45.649,50		
790.173,33	-4.009.826,67	68.041,90		13.800,00

I. VORANSCHLAGSVERGLEICHRECHNUNGEN

**2.8.2 Voranschlagsvergleichsrechnung in der Gliederung des Finanzierungshaushaltes nach Kontokennziffern - Auszahlungen/Einzahlungen**

(Beträge in Euro)

Voranschlagsvergleichsrechnung in der Gliederung des Finanzierungshaushaltes nach Kontokennziffern - Auszahlungen/Einzahlungen (ci)

DB2 42.03.02.05 - Bundesamt für Wasserwirtschaft			
Finanzierungshaushalt	Voranschlag	Ein-/Auszahlungen	Abweichung
Allgemeine Gebarung			
Einzahlungen aus der operativen Vwt u. Transfers			
Einzahlungen aus wirtschaftlicher Tätigkeit	80.000,00	169.401,75	89.401,75
Einzahlungen aus Mieterträgen	24.000,00	10.050,65	-13.949,35
Einzahlungen aus der Veräußerung von Material	56.000,00	159.257,10	103.257,10
Einzahlungen aus Leistungen		94,00	94,00
Einzahlungen aus Kostenbeiträgen und Gebühren	270.000,00	470.038,86	200.038,86
Einzahlungen aus Transfers		43.173,33	43.173,33
Einz.aus Trans. von ausländ.Körpersch.u.Rechtstr.		43.173,33	43.173,33
Einzahlungen aus Transfers von EU-Mitgliedstaaten		43.173,33	43.173,33
Einzahlungen aus der operativen Vwt u. Transfers	350.000,00	682.613,94	332.613,94
Einzahlungen aus der Investitionstätigkeit			
Einzahlungen aus dem Abgang von Sachanlagen		10.000,00	10.000,00
Einz.a. Abgang von techn.Anlagen,Werkz.,Fahrz.		10.000,00	10.000,00
Einzahlungen aus der Investitionstätigkeit		10.000,00	10.000,00
Einz.a.d.Rückz. v.Darlehen sowie gew.Vorschüssen			
Einz.aus Rückzahlungen von(Unterhalts-)vorschüssen		5.376,50	5.376,50
Einzahlungen aus sonstigen Forderungen		5.376,50	5.376,50
Einz.a.d.Rückz. v.Darlehen sowie gew.Vorschüssen		5.376,50	5.376,50
Einzahlungen 42030205	350.000,00	697.990,44	347.990,44
Ausz. aus der operativen Verwaltungstätigkeit			
Auszahlungen aus Bezügen	2.500.000,00	2.541.798,32	41.798,32
Auszahlungen aus Mehrdienstleistungen	38.000,00	38.768,37	768,37
Auszahlungen aus sonstigen Nebengebühren	42.000,00	51.774,74	9.774,74
Auszahlungen aus gesetzlichem Sozialaufwand	611.000,00	633.513,74	22.513,74
Ausz. a. Abfert., Jubiläumsw. und nicht kons. Urlauben	43.000,00	13.249,60	-29.750,40
Auszahlungen aus freiwilligem Sozialaufwand	18.000,00	37.574,14	19.574,14
Ausz. Aufwandsentschädigungen im Personalaufwand	8.000,00	4.677,06	-3.322,94
Auszahlungen aus Materialaufwand		5,54	5,54
Auszahlungen aus Mieten	855.000,00	695.456,36	-159.543,64
Auszahlungen aus Instandhaltung	702.000,00	398.052,99	-303.947,01
Auszahl. Telekommunikation und Nachrichtenaufwand	35.000,00	52.334,67	17.334,67
Auszahlungen aus Reisen	40.000,00	27.774,75	-12.225,25
Auszahlungen aus Werkleistungen	279.000,00	994.887,32	715.887,32
Ausz. Personalleihe u.sonst. Dienstverhält. z.Bund	224.000,00	502.661,73	278.661,73
Auszahlungen aus Transporte durch Dritte	4.000,00	8.254,58	4.254,58
Ausz. aus Geringwertigen Wirtschaftsgütern (GWG)	30.000,00	82.867,34	52.867,34
Ausz. aus sonstigem betrieblichen Sachaufwand	202.000,00	230.474,84	28.474,84

Voranschlagsvergleichsrechnung in der Gliederung des Finanzierungshaushaltes nach Kontokennziffern - Auszahlungen/Einzahlungen (cj)

DB2 42.03.02.05 - Bundesamt für Wasserwirtschaft				
Budgetkorrektur	Korrigiertes Budget	Jahresfinanzierungs- voranschlagsrest	Berechtigungen/ Verpflichtungen	Forderungen/ Verbindlichkeiten
	80.000,00	89.401,75		
	24.000,00	-13.949,35		
	56.000,00	103.257,10		
		94,00		
	270.000,00	200.038,86		8.011,00
		43.173,33		
		43.173,33		
		43.173,33		
	350.000,00	332.613,94		8.011,00
		10.000,00		
		10.000,00		
		10.000,00		
		5.376,50		
		5.376,50		
		5.376,50		
	350.000,00	347.990,44		8.011,00
71.000,00	2.571.000,00	29.201,68		
	38.000,00	-768,37		
	42.000,00	-9.774,74		
	611.000,00	-22.513,74		
	43.000,00	29.750,40		
	18.000,00	-19.574,14		
	8.000,00	3.322,94		
		-5,54		
	855.000,00	159.543,64		
204.000,00	906.000,00	507.947,01		319,90
	35.000,00	-17.334,67		
	40.000,00	12.225,25		
648.173,33	927.173,33	-67.713,99		
	224.000,00	-278.661,73		
	4.000,00	-4.254,58		
	30.000,00	-52.867,34		
	202.000,00	-28.474,84		

## I. VORANSCHLAGSVERGLEICHSRECHNUNGEN

**2.8.2 Voranschlagsvergleichsrechnung in der Gliederung des Finanzierungshaushaltes nach Kontokennziffern - Auszahlungen/Einzahlungen**

(Beträge in Euro)

Voranschlagsvergleichsrechnung in der Gliederung des Finanzierungshaushaltes nach Kontokennziffern - Auszahlungen/Einzahlungen (ck)

DB2 42.03.02.05 - Bundesamt für Wasserwirtschaft			
Finanzierungshaushalt	Voranschlag	Ein-/Auszahlungen	Abweichung
Auszahlungen aus Währungsdifferenzen		569,84	569,84
Auszahlungen aus Energie	112.000,00	84.247,47	-27.752,53
Auszahlungen aus übrigem betrieblichen Sachaufwand	90.000,00	145.657,53	55.657,53
Ausz. aus der operativen Verwaltungstätigkeit	5.631.000,00	6.314.126,09	683.126,09
Auszahlungen aus Transfers			
Ausz. aus Transfers an ausl. Körpersch. u. Rechtstr.		700,00	700,00
Auszahlungen aus Transfers an EU-Mitgliedstaaten		700,00	700,00
Auszahlungen aus Transfers		700,00	700,00
Auszahlungen aus der Investitionstätigkeit			
Auszahlungen aus dem Zugang von Sachanlagen	107.000,00	342.006,22	235.006,22
Ausz. aus dem Zugang von Gebäuden und Bauten		11.655,58	11.655,58
Ausz. a. Zugang v. techn. Anlagen, Werkz., Fahrz.	62.000,00	83.531,18	21.531,18
Ausz. aus dem Zugang von ABGA	45.000,00	246.819,46	201.819,46
Ausz. Zugang von immateriellen Vermögensgegenst.	2.000,00		-2.000,00
Auszahlungen aus der Investitionstätigkeit	109.000,00	342.006,22	233.006,22
Ausz. aus der Gew. von Darl. sowie gewähr. Vorschüssen			
Ausz. aus der Gewähr. von (Unterhalts-)vorschüssen		12.000,00	12.000,00
Auszahlungen aus sonstigen Forderungen		12.000,00	12.000,00
Ausz. aus der Gew. von Darl. sowie gewähr. Vorschüssen		12.000,00	12.000,00
Auszahlungen 42030205	5.740.000,00	6.668.832,31	928.832,31
Nettogeldfluss	-5.390.000,00	-5.970.841,87	-580.841,87

Voranschlagsvergleichsrechnung in der Gliederung des Finanzierungshaushaltes nach Kontokennziffern - Auszahlungen/Einzahlungen (cl)

DB2 42.03.02.05 - Bundesamt für Wasserwirtschaft				
Budgetkorrektur	Korrigiertes Budget	Jahresfinanzierungs- voranschlagsrest	Berechtigungen/ Verpflichtungen	Forderungen/ Verbindlichkeiten
		-569,84		
	112.000,00	27.752,53		
	90.000,00	-55.657,53		
923.173,33	6.554.173,33	240.047,24		319,90
		-700,00		
		-700,00		
		-700,00		
	107.000,00	-235.006,22		
		-11.655,58		
	62.000,00	-21.531,18		
	45.000,00	-201.819,46		
	2.000,00	2.000,00		
	109.000,00	-233.006,22		
		-12.000,00		
		-12.000,00		
		-12.000,00		
923.173,33	6.663.173,33	-5.658,98		319,90
-923.173,33	-6.313.173,33	342.331,46		7.691,10

## I. VORANSCHLAGSVERGLEICHRECHNUNGEN

**2.8.2 Voranschlagsvergleichsrechnung in der Gliederung des Finanzierungshaushaltes nach Kontokennziffern - Auszahlungen/Einzahlungen**

(Beträge in Euro)

Voranschlagsvergleichsrechnung in der Gliederung des Finanzierungshaushaltes nach Kontokennziffern - Auszahlungen/Einzahlungen (cm)

DB2 42.03.02.06 - Siedlungswasserwirtschaft			
Finanzierungshaushalt	Voranschlag	Ein-/Auszahlungen	Abweichung
Allgemeine Gebarung			
Einzahlungen aus der operativen Vwt u. Transfers			
Einzahlungen aus Transfers	316.605.000,00	312.135.910,83	-4.469.089,17
Einz.aus Transfers von öff.Körpersch.u.Rechtstr.	34.942.000,00	31.310.057,77	-3.631.942,23
Einzahlungen aus Transfers von Bundesfonds	34.942.000,00	31.310.057,77	-3.631.942,23
Einzahlungen aus Transfers innerhalb des Bundes	281.663.000,00	280.825.853,06	-837.146,94
Einzahlungen aus Transfers aus Abgabenteilen	281.663.000,00	280.825.853,06	-837.146,94
Einzahlungen aus Finanzerträgen	1.000,00	6.437,10	5.437,10
Einzahlungen aus Erträgen aus Zinsen	1.000,00	6.437,10	5.437,10
Einzahlungen aus der operativen Vwt u. Transfers	316.606.000,00	312.142.347,93	-4.463.652,07
Einzahlungen 42030206	316.606.000,00	312.142.347,93	-4.463.652,07
Ausz. aus der operativen Verwaltungstätigkeit			
Auszahlungen aus Werkleistungen	2.120.000,00	1.862.482,15	-257.517,85
Ausz. aus sonstigem betrieblichen Sachaufwand		137,50	137,50
Auszahlungen aus übrigem betrieblichen Sachaufwand		137,50	137,50
Ausz. aus der operativen Verwaltungstätigkeit	2.120.000,00	1.862.619,65	-257.380,35
Auszahlungen aus Transfers			
Ausz.aus Transfers an öff.Körpersch.u.Rechtstr.	1.000,00		-1.000,00
Auszahlungen aus Transfers an die Bundesfonds	1.000,00		-1.000,00
Auszahlungen aus Transfers an priv. Haushalte/Institutionen	314.585.000,00	310.369.681,03	-4.215.318,97
Ausz. aus sonst. Transfers an priv. Haushalte/Institutionen	314.585.000,00	310.369.681,03	-4.215.318,97
Auszahlungen aus Transfers	314.586.000,00	310.369.681,03	-4.216.318,97
Auszahlungen 42030206	316.706.000,00	312.232.300,68	-4.473.699,32
Nettogeldfluss	-100.000,00	-89.952,75	10.047,25

Vorschlagsvergleichsrechnung in der Gliederung des Finanzierungshaushaltes nach Kontokennziffern - Auszahlungen/Einzahlungen (cn)

DB2 42.03.02.06 - Siedlungswasserwirtschaft				
Budgetkorrektur	Korrigiertes Budget	Jahresfinanzierungs- vorschlagsrest	Berechtigungen/ Verpflichtungen	Forderungen/ Verbindlichkeiten
	316.605.000,00	-4.469.089,17		
	34.942.000,00	-3.631.942,23		
	34.942.000,00	-3.631.942,23		
	281.663.000,00	-837.146,94		
	281.663.000,00	-837.146,94		
	1.000,00	5.437,10		
	1.000,00	5.437,10		
	316.606.000,00	-4.463.652,07		
	316.606.000,00	-4.463.652,07		
	2.120.000,00	257.517,85		
		-137,50		
		-137,50		
	2.120.000,00	257.380,35		
	1.000,00	1.000,00		
	1.000,00	1.000,00		
	314.585.000,00	4.215.318,97		
	314.585.000,00	4.215.318,97		
	314.586.000,00	4.216.318,97		
	316.706.000,00	4.473.699,32		
	-100.000,00	10.047,25		

I. VORANSCHLAGSVERGLEICHSRECHNUNGEN

**2.10.1 Voranschlagsvergleichsrechnung in der Gliederung des Finanzierungshaushaltes – Personal, das für Dritte leistet allgemein**

(Beträge in Euro)

Voranschlagsvergleichsrechnung in der Gliederung des Finanzierungshaushaltes – Personal, das für Dritte leistet allgemein (a)

GB 42.01 - Steuerung und Services			
MVAG	Voranschlag	Ein-/Auszahlungen	Abweichung
Einzahlungen aus der operativen Vwt u. Transfers	16.310.000,00	14.084.594,26	-2.225.405,74
Einz.a.d.Rückz. v.Darlehen sowie gew.Vorschüssen		6.477,00	6.477,00
<b>Einzahlungen</b>	<b>16.310.000,00</b>	<b>14.091.071,26</b>	<b>-2.218.928,74</b>
Ausz. aus der operativen Verwaltungstätigkeit	16.310.000,00	14.085.071,26	-2.224.928,74
Ausz.aus der Gew.von Darl.sowie ge- währ.Vorschüssen		6.000,00	6.000,00
<b>Auszahlungen</b>	<b>16.310.000,00</b>	<b>14.091.071,26</b>	<b>-2.218.928,74</b>
Nettofinanzierungssaldo (Bundesfin.)			

DB2 42.01.91.01 - Bundesversuchswirtschaften GesmbH			
MVAG	Voranschlag	Ein-/Auszahlungen	Abweichung
Einzahlungen aus der operativen Vwt u. Transfers	130.000,00	100.452,93	-29.547,07
<b>Einzahlungen</b>	<b>130.000,00</b>	<b>100.452,93</b>	<b>-29.547,07</b>
Ausz. aus der operativen Verwaltungstätigkeit	130.000,00	100.452,93	-29.547,07
<b>Auszahlungen</b>	<b>130.000,00</b>	<b>100.452,93</b>	<b>-29.547,07</b>
Nettofinanzierungssaldo (Bundesfin.)			

DB2 42.01.91.02 - Spanische Hofreitschule - Bundesg.Piber			
MVAG	Voranschlag	Ein-/Auszahlungen	Abweichung
Einzahlungen aus der operativen Vwt u. Transfers	550.000,00	341.178,63	-208.821,37
<b>Einzahlungen</b>	<b>550.000,00</b>	<b>341.178,63</b>	<b>-208.821,37</b>
Ausz. aus der operativen Verwaltungstätigkeit	550.000,00	341.178,63	-208.821,37
<b>Auszahlungen</b>	<b>550.000,00</b>	<b>341.178,63</b>	<b>-208.821,37</b>
Nettofinanzierungssaldo (Bundesfin.)			

DB2 42.01.91.03 - Umweltbundesamt			
MVAG	Voranschlag	Ein-/Auszahlungen	Abweichung
Einzahlungen aus der operativen Vwt u. Transfers		52.343,36	52.343,36
<b>Einzahlungen</b>		<b>52.343,36</b>	<b>52.343,36</b>
Ausz. aus der operativen Verwaltungstätigkeit		52.343,36	52.343,36
<b>Auszahlungen</b>		<b>52.343,36</b>	<b>52.343,36</b>
Nettofinanzierungssaldo (Bundesfin.)			



Voranschlagsvergleichsrechnung in der Gliederung des Finanzierungshaushaltes – Personal, das für Dritte leistet allgemein (b)

GB 42.01 - Steuerung und Services				
Budgetkorrektur	Korrigiertes Budget	Jahresfinanzierungs- voranschlagsrest	Berechtigungen/ Verpflichtungen	Forderungen/ Verbindlichkeiten
	16.310.000,00	-2.225.405,74		4.457.814,24
		6.477,00		
	16.310.000,00	-2.218.928,74		4.457.814,24
	16.310.000,00	2.224.928,74	44,00	
		-6.000,00		
	16.310.000,00	2.218.928,74	44,00	
			-44,00	4.457.814,24

DB2 42.01.91.01 - Bundesversuchswirtschaften GesmbH				
Budgetkorrektur	Korrigiertes Budget	Jahresfinanzierungs- voranschlagsrest	Berechtigungen/ Verpflichtungen	Forderungen/ Verbindlichkeiten
	130.000,00	-29.547,07		10.547,14
	130.000,00	-29.547,07		10.547,14
	130.000,00	29.547,07		
	130.000,00	29.547,07		
				10.547,14

DB2 42.01.91.02 - Spanische Hofreitschule - Bundesg.Piber				
Budgetkorrektur	Korrigiertes Budget	Jahresfinanzierungs- voranschlagsrest	Berechtigungen/ Verpflichtungen	Forderungen/ Verbindlichkeiten
	550.000,00	-208.821,37		342.408,02
	550.000,00	-208.821,37		342.408,02
	550.000,00	208.821,37		
	550.000,00	208.821,37		
				342.408,02

DB2 42.01.91.03 - Umweltbundesamt				
Budgetkorrektur	Korrigiertes Budget	Jahresfinanzierungs- voranschlagsrest	Berechtigungen/ Verpflichtungen	Forderungen/ Verbindlichkeiten
		52.343,36		
		52.343,36		
		-52.343,36		
		-52.343,36		

I. VORANSCHLAGSVERGLEICHSRECHNUNGEN

**2.10.1 Voranschlagsvergleichsrechnung in der Gliederung des Finanzierungshaushaltes – Personal, das für Dritte leistet allgemein**

(Beträge in Euro)

Voranschlagsvergleichsrechnung in der Gliederung des Finanzierungshaushaltes – Personal, das für Dritte leistet allgemein (c)

DB2 42.01.91.04 - Ernährungsagentur			
MVAG	Voranschlag	Ein-/Auszahlungen	Abweichung
Einzahlungen aus der operativen Vwt u. Transfers	9.500.000,00	8.241.588,79	-1.258.411,21
Einzahlungen	9.500.000,00	8.241.588,79	-1.258.411,21
Ausz. aus der operativen Verwaltungstätigkeit	9.500.000,00	8.241.588,79	-1.258.411,21
Auszahlungen	9.500.000,00	8.241.588,79	-1.258.411,21
Nettofinanzierungssaldo (Bundesfin.)			

DB2 42.01.91.05 - Agrarmarkt Austria			
MVAG	Voranschlag	Ein-/Auszahlungen	Abweichung
Einzahlungen aus der operativen Vwt u. Transfers	130.000,00	114.022,79	-15.977,21
Einzahlungen	130.000,00	114.022,79	-15.977,21
Ausz. aus der operativen Verwaltungstätigkeit	130.000,00	114.022,79	-15.977,21
Auszahlungen	130.000,00	114.022,79	-15.977,21
Nettofinanzierungssaldo (Bundesfin.)			

DB2 42.01.91.06 - Bundesamt und Forschungszentrum für Wald			
MVAG	Voranschlag	Ein-/Auszahlungen	Abweichung
Einzahlungen aus der operativen Vwt u. Transfers	6.000.000,00	5.235.007,76	-764.992,24
Einz.a.d.Rückz. v.Darlehen sowie gew.Vorschüssen		6.477,00	6.477,00
Einzahlungen	6.000.000,00	5.241.484,76	-758.515,24
Ausz. aus der operativen Verwaltungstätigkeit	6.000.000,00	5.235.484,76	-764.515,24
Ausz.aus der Gew.von Darl.sowie ge- währ.Vorschüssen		6.000,00	6.000,00
Auszahlungen	6.000.000,00	5.241.484,76	-758.515,24
Nettofinanzierungssaldo (Bundesfin.)			

Vorschlagsvergleichsrechnung in der Gliederung des Finanzierungshaushaltes – Personal, das für Dritte leistet allgemein (d)

DB2 42.01.91.04 - Ernährungsagentur				
Budgetkorrektur	Korrigiertes Budget	Jahresfinanzierungs- voranschlagsrest	Berechtigungen/ Verpflichtungen	Forderungen/ Verbindlichkeiten
	9.500.000,00	-1.258.411,21		
	9.500.000,00	-1.258.411,21		
	9.500.000,00	1.258.411,21		
	9.500.000,00	1.258.411,21		

DB2 42.01.91.05 - Agrarmarkt Austria				
Budgetkorrektur	Korrigiertes Budget	Jahresfinanzierungs- voranschlagsrest	Berechtigungen/ Verpflichtungen	Forderungen/ Verbindlichkeiten
	130.000,00	-15.977,21		
	130.000,00	-15.977,21		
	130.000,00	15.977,21		
	130.000,00	15.977,21		

DB2 42.01.91.06 - Bundesamt und Forschungszentrum für Wald				
Budgetkorrektur	Korrigiertes Budget	Jahresfinanzierungs- voranschlagsrest	Berechtigungen/ Verpflichtungen	Forderungen/ Verbindlichkeiten
	6.000.000,00	-764.992,24		4.104.859,08
		6.477,00		
	6.000.000,00	-758.515,24		4.104.859,08
	6.000.000,00	764.515,24	44,00	
		-6.000,00		
	6.000.000,00	758.515,24	44,00	
			-44,00	4.104.859,08

I. VORANSCHLAGSVERGLEICHSRECHNUNGEN

**2.10.2 Voranschlagsvergleichsrechnung in der Gliederung des Finanzierungshaushaltes nach Kontokennziffern – Auszahlungen/Einzahlungen – Personal, das für Dritte leistet**  
(Beträge in Euro)

Voranschlagsvergleichsrechnung in der Gliederung des Finanzierungshaushaltes nach Kontokennziffern – Auszahlungen/Einzahlungen – Personal, das für Dritte leistet (a)

GB 42.01 - Steuerung und Services			
Finanzierungshaushalt	Voranschlag	Ein-/Auszahlungen	Abweichung
Personal, das für Dritte leistet			
Einzahlungen aus der operativen Vwt u. Transfers			
Einzahlungen aus wirtschaftlicher Tätigkeit	16.180.000,00	13.446.955,18	-2.733.044,82
Einzahlungen aus sonstigen betrieblichen Erträgen	16.180.000,00	13.446.955,18	-2.733.044,82
Einzahlungen aus Kostenbeiträgen und Gebühren			
Einzahlungen aus Transfers	130.000,00	105.258,00	-24.742,00
Einzahlungen aus Transfers von Unternehmen	130.000,00	105.258,00	-24.742,00
Sonstige Einzahlungen		532.381,08	532.381,08
Übrige sonstige Einzahlungen		532.381,08	532.381,08
Einzahlungen aus der operativen Vwt u. Transfers	16.310.000,00	14.084.594,26	-2.225.405,74
Einz.a.d.Rückz. v.Darlehen sowie gew.Vorschüssen			
Einz.aus Rückzahlungen von(Unterhalts-)vorschüssen		6.477,00	6.477,00
Einzahlungen aus sonstigen Forderungen		6.477,00	6.477,00
Einz.a.d.Rückz. v.Darlehen sowie gew.Vorschüssen		6.477,00	6.477,00
Einzahlungen 4201	16.310.000,00	14.091.071,26	-2.218.928,74
Ausz. aus der operativen Verwaltungstätigkeit			
Auszahlungen aus Bezügen	14.163.000,00	12.446.914,19	-1.716.085,81
Auszahlungen aus Mehrdienstleistungen	206.000,00	191.813,55	-14.186,45
Auszahlungen aus sonstigen Nebengebühren	251.000,00	168.615,90	-82.384,10
Auszahlungen aus gesetzlichem Sozialaufwand	1.104.000,00	855.912,40	-248.087,60
Ausz. a. Abfert., Jubiläumsw. und nicht kons. Urlauben	281.000,00	227.632,40	-53.367,60
Auszahlungen aus freiwilligem Sozialaufwand	40.000,00	30.909,56	-9.090,44
Ausz. Aufwandsentschädigungen im Personalaufwand	57.000,00	32.656,40	-24.343,60
Auszahlungen aus Reisen	208.000,00	130.616,86	-77.383,14
Ausz. aus der operativen Verwaltungstätigkeit	16.310.000,00	14.085.071,26	-2.224.928,74
Ausz.aus der Gew.von Darl.sowie gewähr.Vorschüssen			
Ausz. aus der Gewähr. von (Unterhalts-)vorschüssen		6.000,00	6.000,00
Auszahlungen aus sonstigen Forderungen		6.000,00	6.000,00
Ausz.aus der Gew.von Darl.sowie gewähr.Vorschüssen		6.000,00	6.000,00
Auszahlungen 4201	16.310.000,00	14.091.071,26	-2.218.928,74
Nettogeldfluss			

Voranschlagsvergleichsrechnung in der Gliederung des Finanzierungshaushaltes nach Kontokennziffern – Auszahlungen/Einzahlungen – Personal, das für Dritte leistet (b)

GB 42.01 - Steuerung und Services				
Budgetkorrektur	Korrigiertes Budget	Jahresfinanzierungs- voranschlagsrest	Berechtigungen/ Verpflichtungen	Forderungen/ Verbindlichkeiten
	16.180.000,00	-2.733.044,82		4.915.816,67
	16.180.000,00	-2.733.044,82		4.915.816,67
				-468.549,57
	130.000,00	-24.742,00		10.547,14
	130.000,00	-24.742,00		10.547,14
		532.381,08		
		532.381,08		
	16.310.000,00	-2.225.405,74		4.457.814,24
		6.477,00		
		6.477,00		
		6.477,00		
	16.310.000,00	-2.218.928,74		4.457.814,24
	14.163.000,00	1.716.085,81		
	206.000,00	14.186,45		
	251.000,00	82.384,10		
	1.104.000,00	248.087,60		
	281.000,00	53.367,60		
	40.000,00	9.090,44		
	57.000,00	24.343,60		
	208.000,00	77.383,14	44,00	
	16.310.000,00	2.224.928,74	44,00	
		-6.000,00		
		-6.000,00		
		-6.000,00		
	16.310.000,00	2.218.928,74	44,00	
			-44,00	4.457.814,24

I. VORANSCHLAGSVERGLEICHSRECHNUNGEN

**2.10.2 Voranschlagsvergleichsrechnung in der Gliederung des Finanzierungshaushaltes nach Kontokennziffern – Auszahlungen/Einzahlungen – Personal, das für Dritte leistet**  
(Beträge in Euro)

Voranschlagsvergleichsrechnung in der Gliederung des Finanzierungshaushaltes nach Kontokennziffern – Auszahlungen/Einzahlungen – Personal, das für Dritte leistet (c)

DB2 42.01.91.01 - Bundesversuchswirtschaften GesmbH			
Finanzierungshaushalt	Voranschlag	Ein-/Auszahlungen	Abweichung
Personal, das für Dritte leistet			
Einzahlungen aus der operativen Vwt u. Transfers			
Einzahlungen aus Transfers	130.000,00	105.258,00	-24.742,00
Einzahlungen aus Transfers von Unternehmen	130.000,00	105.258,00	-24.742,00
Sonstige Einzahlungen		-4.805,07	-4.805,07
Übrige sonstige Einzahlungen		-4.805,07	-4.805,07
Einzahlungen aus der operativen Vwt u. Transfers	130.000,00	100.452,93	-29.547,07
Einzahlungen 42019101	130.000,00	100.452,93	-29.547,07
Ausz. aus der operativen Verwaltungstätigkeit			
Auszahlungen aus Bezügen	112.000,00	80.455,81	-31.544,19
Auszahlungen aus sonstigen Nebengebühren	15.000,00	16.897,03	1.897,03
Auszahlungen aus gesetzlichem Sozialaufwand	3.000,00	3.100,09	100,09
Ausz. aus der operativen Verwaltungstätigkeit	130.000,00	100.452,93	-29.547,07
Auszahlungen 42019101	130.000,00	100.452,93	-29.547,07
Nettogeldfluss			

DB2 42.01.91.02 - Spanische Hofreitschule - Bundesg.Piber			
Finanzierungshaushalt	Voranschlag	Ein-/Auszahlungen	Abweichung
Personal, das für Dritte leistet			
Einzahlungen aus der operativen Vwt u. Transfers			
Einzahlungen aus wirtschaftlicher Tätigkeit	550.000,00		-550.000,00
Einzahlungen aus sonstigen betrieblichen Erträgen	550.000,00		-550.000,00
Einzahlungen aus Kostenbeiträgen und Gebühren			
Sonstige Einzahlungen		341.178,63	341.178,63
Übrige sonstige Einzahlungen		341.178,63	341.178,63
Einzahlungen aus der operativen Vwt u. Transfers	550.000,00	341.178,63	-208.821,37
Einzahlungen 42019102	550.000,00	341.178,63	-208.821,37
Ausz. aus der operativen Verwaltungstätigkeit			
Auszahlungen aus Bezügen	413.000,00	259.127,15	-153.872,85
Auszahlungen aus Mehrdienstleistungen	50.000,00	22.335,18	-27.664,82
Auszahlungen aus sonstigen Nebengebühren	62.000,00	20.071,83	-41.928,17
Auszahlungen aus gesetzlichem Sozialaufwand	25.000,00	19.696,06	-5.303,94
Ausz. a. Abfert., Jubiläumsw. und nicht kons. Urlauben		16.310,00	16.310,00
Ausz. Aufwandsentschädigungen im Personalaufwand		752,01	752,01
Auszahlungen aus Reisen		2.886,40	2.886,40
Ausz. aus der operativen Verwaltungstätigkeit	550.000,00	341.178,63	-208.821,37
Auszahlungen 42019102	550.000,00	341.178,63	-208.821,37
Nettogeldfluss			

Voranschlagsvergleichsrechnung in der Gliederung des Finanzierungshaushaltes nach Kontokennziffern – Auszahlungen/Einzahlungen – Personal, das für Dritte leistet (d)

DB2 42.01.91.01 - Bundesversuchswirtschaften GesmbH				
Budgetkorrektur	Korrigiertes Budget	Jahresfinanzierungs- voranschlagsrest	Berechtigungen/ Verpflichtungen	Forderungen/ Verbindlichkeiten
	130.000,00	-24.742,00		10.547,14
	130.000,00	-24.742,00		10.547,14
		-4.805,07		
		-4.805,07		
	130.000,00	-29.547,07		10.547,14
	130.000,00	-29.547,07		10.547,14
	112.000,00	31.544,19		
	15.000,00	-1.897,03		
	3.000,00	-100,09		
	130.000,00	29.547,07		
	130.000,00	29.547,07		
				10.547,14

DB2 42.01.91.02 - Spanische Hofreitschule - Bundesg.Piber				
Budgetkorrektur	Korrigiertes Budget	Jahresfinanzierungs- voranschlagsrest	Berechtigungen/ Verpflichtungen	Forderungen/ Verbindlichkeiten
	550.000,00	-550.000,00		810.957,59
	550.000,00	-550.000,00		810.957,59
				-468.549,57
		341.178,63		
		341.178,63		
	550.000,00	-208.821,37		342.408,02
	550.000,00	-208.821,37		342.408,02
	413.000,00	153.872,85		
	50.000,00	27.664,82		
	62.000,00	41.928,17		
	25.000,00	5.303,94		
		-16.310,00		
		-752,01		
		-2.886,40		
	550.000,00	208.821,37		
	550.000,00	208.821,37		
				342.408,02

I. VORANSCHLAGSVERGLEICHSRECHNUNGEN

**2.10.2 Voranschlagsvergleichsrechnung in der Gliederung des Finanzierungshaushaltes nach Kontokennziffern – Auszahlungen/Einzahlungen – Personal, das für Dritte leistet**  
(Beträge in Euro)

Voranschlagsvergleichsrechnung in der Gliederung des Finanzierungshaushaltes nach Kontokennziffern – Auszahlungen/Einzahlungen – Personal, das für Dritte leistet (e)

DB2 42.01.91.03 - Umweltbundesamt			
Finanzierungshaushalt	Voranschlag	Ein-/Auszahlungen	Abweichung
Personal, das für Dritte leistet			
Einzahlungen aus der operativen Vwt u. Transfers			
Sonstige Einzahlungen		52.343,36	52.343,36
Übrige sonstige Einzahlungen		52.343,36	52.343,36
Einzahlungen aus der operativen Vwt u. Transfers		52.343,36	52.343,36
Einzahlungen 42019103		52.343,36	52.343,36
Ausz. aus der operativen Verwaltungstätigkeit			
Auszahlungen aus Bezügen		51.133,01	51.133,01
Auszahlungen aus Mehrdienstleistungen		74,00	74,00
Auszahlungen aus gesetzlichem Sozialaufwand		1.136,35	1.136,35
Ausz. aus der operativen Verwaltungstätigkeit		52.343,36	52.343,36
Auszahlungen 42019103		52.343,36	52.343,36
Nettogeldfluss			

DB2 42.01.91.04 - Ernährungsagentur			
Finanzierungshaushalt	Voranschlag	Ein-/Auszahlungen	Abweichung
Personal, das für Dritte leistet			
Einzahlungen aus der operativen Vwt u. Transfers			
Einzahlungen aus wirtschaftlicher Tätigkeit	9.500.000,00	8.134.910,14	-1.365.089,86
Einzahlungen aus sonstigen betrieblichen Erträgen	9.500.000,00	8.134.910,14	-1.365.089,86
Sonstige Einzahlungen		106.678,65	106.678,65
Übrige sonstige Einzahlungen		106.678,65	106.678,65
Einzahlungen aus der operativen Vwt u. Transfers	9.500.000,00	8.241.588,79	-1.258.411,21
Einzahlungen 42019104	9.500.000,00	8.241.588,79	-1.258.411,21
Ausz. aus der operativen Verwaltungstätigkeit			
Auszahlungen aus Bezügen	8.330.000,00	7.317.538,31	-1.012.461,69
Auszahlungen aus Mehrdienstleistungen	60.000,00	100.127,04	40.127,04
Auszahlungen aus sonstigen Nebengebühren	95.000,00	70.998,29	-24.001,71
Auszahlungen aus gesetzlichem Sozialaufwand	640.000,00	504.925,25	-135.074,75
Ausz. a. Abfert., Jubiläumsw. und nicht kons. Urlauben	220.000,00	153.707,80	-66.292,20
Auszahlungen aus freiwilligem Sozialaufwand	40.000,00	30.909,56	-9.090,44
Ausz. Aufwandsentschädigungen im Personalaufwand	40.000,00	22.560,55	-17.439,45
Auszahlungen aus Reisen	75.000,00	40.821,99	-34.178,01
Ausz. aus der operativen Verwaltungstätigkeit	9.500.000,00	8.241.588,79	-1.258.411,21
Auszahlungen 42019104	9.500.000,00	8.241.588,79	-1.258.411,21
Nettogeldfluss			



Voranschlagsvergleichsrechnung in der Gliederung des Finanzierungshaushaltes nach Kontokennziffern – Auszahlungen/Einzahlungen – Personal, das für Dritte leistet (f)

DB2 42.01.91.03 - Umweltbundesamt				
Budgetkorrektur	Korrigiertes Budget	Jahresfinanzierungs- voranschlagsrest	Berechtigungen/ Verpflichtungen	Forderungen/ Verbindlichkeiten
		52.343,36		
		52.343,36		
		52.343,36		
		52.343,36		
		-51.133,01		
		-74,00		
		-1.136,35		
		-52.343,36		
		-52.343,36		

DB2 42.01.91.04 - Ernährungsagentur				
Budgetkorrektur	Korrigiertes Budget	Jahresfinanzierungs- voranschlagsrest	Berechtigungen/ Verpflichtungen	Forderungen/ Verbindlichkeiten
	9.500.000,00	-1.365.089,86		
	9.500.000,00	-1.365.089,86		
		106.678,65		
		106.678,65		
	9.500.000,00	-1.258.411,21		
	9.500.000,00	-1.258.411,21		
	8.330.000,00	1.012.461,69		
	60.000,00	-40.127,04		
	95.000,00	24.001,71		
	640.000,00	135.074,75		
	220.000,00	66.292,20		
	40.000,00	9.090,44		
	40.000,00	17.439,45		
	75.000,00	34.178,01		
	9.500.000,00	1.258.411,21		
	9.500.000,00	1.258.411,21		

I. VORANSCHLAGSVERGLEICHSRECHNUNGEN

**2.10.2 Voranschlagsvergleichsrechnung in der Gliederung des Finanzierungshaushaltes nach Kontokennziffern – Auszahlungen/Einzahlungen – Personal, das für Dritte leistet**  
(Beträge in Euro)

Voranschlagsvergleichsrechnung in der Gliederung des Finanzierungshaushaltes nach Kontokennziffern – Auszahlungen/Einzahlungen – Personal, das für Dritte leistet (g)

DB2 42.01.91.05 - Agrarmarkt Austria			
Finanzierungshaushalt	Voranschlag	Ein-/Auszahlungen	Abweichung
Personal, das für Dritte leistet			
Einzahlungen aus der operativen Vwt u. Transfers			
Einzahlungen aus wirtschaftlicher Tätigkeit	130.000,00	112.425,03	-17.574,97
Einzahlungen aus sonstigen betrieblichen Erträgen	130.000,00	112.425,03	-17.574,97
Sonstige Einzahlungen		1.597,76	1.597,76
Übrige sonstige Einzahlungen		1.597,76	1.597,76
Einzahlungen aus der operativen Vwt u. Transfers	130.000,00	114.022,79	-15.977,21
Einzahlungen 42019105	130.000,00	114.022,79	-15.977,21
Ausz. aus der operativen Verwaltungstätigkeit			
Auszahlungen aus Bezügen	102.000,00	81.535,52	-20.464,48
Auszahlungen aus gesetzlichem Sozialaufwand	28.000,00	19.822,66	-8.177,34
Ausz. a. Abfert., Jubiläumsw. und nicht kons. Urlauben		11.504,60	11.504,60
Auszahlungen aus Reisen		1.160,01	1.160,01
Ausz. aus der operativen Verwaltungstätigkeit	130.000,00	114.022,79	-15.977,21
Auszahlungen 42019105	130.000,00	114.022,79	-15.977,21
Nettogeldfluss			

Vorschlagsvergleichsrechnung in der Gliederung des Finanzierungshaushaltes nach Kontokennziffern – Auszahlungen/Einzahlungen – Personal, das für Dritte leistet (h)

DB2 42.01.91.05 - Agrarmarkt Austria				
Budgetkorrektur	Korrigiertes Budget	Jahresfinanzierungs- voranschlagsrest	Berechtigungen/ Verpflichtungen	Forderungen/ Verbindlichkeiten
	130.000,00	-17.574,97		
	130.000,00	-17.574,97		
		1.597,76		
		1.597,76		
	130.000,00	-15.977,21		
	130.000,00	-15.977,21		
	102.000,00	20.464,48		
	28.000,00	8.177,34		
		-11.504,60		
		-1.160,01		
	130.000,00	15.977,21		
	130.000,00	15.977,21		

I. VORANSCHLAGSVERGLEICHSRECHNUNGEN

**2.10.2 Voranschlagsvergleichsrechnung in der Gliederung des Finanzierungshaushaltes nach Kontokennziffern – Auszahlungen/Einzahlungen – Personal, das für Dritte leistet**  
(Beträge in Euro)

Voranschlagsvergleichsrechnung in der Gliederung des Finanzierungshaushaltes nach Kontokennziffern – Auszahlungen/Einzahlungen – Personal, das für Dritte leistet (i)

DB2 42.01.91.06 - Bundesamt und Forschungszentrum für Wald			
Finanzierungshaushalt	Voranschlag	Ein-/Auszahlungen	Abweichung
Personal, das für Dritte leistet			
Einzahlungen aus der operativen Vwt u. Transfers			
Einzahlungen aus wirtschaftlicher Tätigkeit	6.000.000,00	5.199.620,01	-800.379,99
Einzahlungen aus sonstigen betrieblichen Erträgen	6.000.000,00	5.199.620,01	-800.379,99
Sonstige Einzahlungen		35.387,75	35.387,75
Übrige sonstige Einzahlungen		35.387,75	35.387,75
Einzahlungen aus der operativen Vwt u. Transfers	6.000.000,00	5.235.007,76	-764.992,24
Einz.a.d.Rückz. v.Darlehen sowie gew.Vorschüssen			
Einz.aus Rückzahlungen von(Unterhalts-)vorschüssen		6.477,00	6.477,00
Einzahlungen aus sonstigen Forderungen		6.477,00	6.477,00
Einz.a.d.Rückz. v.Darlehen sowie gew.Vorschüssen		6.477,00	6.477,00
Einzahlungen 42019106	6.000.000,00	5.241.484,76	-758.515,24
Ausz. aus der operativen Verwaltungstätigkeit			
Auszahlungen aus Bezügen	5.206.000,00	4.657.124,39	-548.875,61
Auszahlungen aus Mehrdienstleistungen	96.000,00	69.277,33	-26.722,67
Auszahlungen aus sonstigen Nebengebühren	79.000,00	60.648,75	-18.351,25
Auszahlungen aus gesetzlichem Sozialaufwand	408.000,00	307.231,99	-100.768,01
Ausz. a. Abfert., Jubiläumsw. und nicht kons. Urlauben	61.000,00	46.110,00	-14.890,00
Ausz. Aufwandsentschädigungen im Personalaufwand	17.000,00	9.343,84	-7.656,16
Auszahlungen aus Reisen	133.000,00	85.748,46	-47.251,54
Ausz. aus der operativen Verwaltungstätigkeit	6.000.000,00	5.235.484,76	-764.515,24
Ausz.aus der Gew.von Darl.sowie gewähr.Vorschüssen			
Ausz. aus der Gewähr. von (Unterhalts-)vorschüssen		6.000,00	6.000,00
Auszahlungen aus sonstigen Forderungen		6.000,00	6.000,00
Ausz.aus der Gew.von Darl.sowie gewähr.Vorschüssen		6.000,00	6.000,00
Auszahlungen 42019106	6.000.000,00	5.241.484,76	-758.515,24
Nettogeldfluss			

Voranschlagsvergleichsrechnung in der Gliederung des Finanzierungshaushaltes nach Kontokennziffern – Auszahlungen/Einzahlungen – Personal, das für Dritte leistet (j)

DB2 42.01.91.06 - Bundesamt und Forschungszentrum für Wald				
Budgetkorrektur	Korrigiertes Budget	Jahresfinanzierungs- voranschlagsrest	Berechtigungen/ Verpflichtungen	Forderungen/ Verbindlichkeiten
	6.000.000,00	-800.379,99		4.104.859,08
	6.000.000,00	-800.379,99		4.104.859,08
		35.387,75		
		35.387,75		
	6.000.000,00	-764.992,24		4.104.859,08
		6.477,00		
		6.477,00		
		6.477,00		
	6.000.000,00	-758.515,24		4.104.859,08
	5.206.000,00	548.875,61		
	96.000,00	26.722,67		
	79.000,00	18.351,25		
	408.000,00	100.768,01		
	61.000,00	14.890,00		
	17.000,00	7.656,16		
	133.000,00	47.251,54	44,00	
	6.000.000,00	764.515,24	44,00	
		-6.000,00		
		-6.000,00		
		-6.000,00		
	6.000.000,00	758.515,24	44,00	
			-44,00	4.104.859,08

I. VORANSCHLAGSVERGLEICHSRECHNUNGEN

**2.11.1 Voranschlagsvergleichsrechnung in der Gliederung des Ergebnishaushaltes allgemein**

(Beträge in Euro)

Voranschlagsvergleichsrechnung in der Gliederung des Ergebnishaushaltes allgemein (a)

GB 42.01 - Steuerung und Services			
MVAG	Voranschlag	Erträge/ Aufwendungen	Abweichung
Erträge aus der operativen Vwt u. Transfers	5.214.000,00	9.944.300,88	4.730.300,88
Finanzerträge	15.099.000,00	4.381.327,88	-10.717.672,12
<b>Erträge</b>	<b>20.313.000,00</b>	<b>14.325.628,76</b>	<b>-5.987.371,24</b>
Personalaufwand	82.714.000,00	78.140.239,62	-4.573.760,38
Transferaufwand	81.147.000,00	86.258.297,93	5.111.297,93
Betrieblicher Sachaufwand	81.494.000,00	80.705.974,01	-788.025,99
Finanzaufwand	170.000,00	2.026.711,37	1.856.711,37
<b>Aufwendungen</b>	<b>245.525.000,00</b>	<b>247.131.222,93</b>	<b>1.606.222,93</b>
<b>Nettoergebnis</b>	<b>-225.212.000,00</b>	<b>-232.805.594,17</b>	<b>-7.593.594,17</b>

DB2 42.01.01.00 - Zentralstelle			
MVAG	Voranschlag	Erträge/ Aufwendungen	Abweichung
Erträge aus der operativen Vwt u. Transfers	1.201.000,00	5.877.688,86	4.676.688,86
Finanzerträge		2.369,03	2.369,03
<b>Erträge</b>	<b>1.201.000,00</b>	<b>5.880.057,89</b>	<b>4.679.057,89</b>
Personalaufwand	80.796.000,00	76.280.800,42	-4.515.199,58
Transferaufwand	1.196.000,00	1.582.329,45	386.329,45
Betrieblicher Sachaufwand	27.670.000,00	30.322.477,94	2.652.477,94
<b>Aufwendungen</b>	<b>109.662.000,00</b>	<b>108.185.607,81</b>	<b>-1.476.392,19</b>
<b>Nettoergebnis</b>	<b>-108.461.000,00</b>	<b>-102.305.549,92</b>	<b>6.155.450,08</b>

DB2 42.01.02.00 - Beteiligungen			
MVAG	Voranschlag	Erträge/ Aufwendungen	Abweichung
Finanzerträge	15.099.000,00	4.378.958,85	-10.720.041,15
<b>Erträge</b>	<b>15.099.000,00</b>	<b>4.378.958,85</b>	<b>-10.720.041,15</b>
Transferaufwand	75.329.000,00	79.859.840,00	4.530.840,00
Finanzaufwand	170.000,00	2.026.711,37	1.856.711,37
<b>Aufwendungen</b>	<b>75.499.000,00</b>	<b>81.886.551,37</b>	<b>6.387.551,37</b>
<b>Nettoergebnis</b>	<b>-60.400.000,00</b>	<b>-77.507.592,52</b>	<b>-17.107.592,52</b>

Voranschlagsvergleichsrechnung in der Gliederung des Ergebnishaushaltes allgemein (b)

GB 42.01 - Steuerung und Services		
Budgetkorrektur	Korrigiertes Budget	Jahresergebnis- voranschlagsrest
	5.214.000,00	4.730.300,88
	15.099.000,00	-10.717.672,12
	20.313.000,00	-5.987.371,24
-1.639.123,64	81.074.876,36	2.934.636,74
4.532.000,00	85.679.000,00	-579.297,93
3.446.864,06	84.940.864,06	4.234.890,05
2.009.705,26	2.179.705,26	152.993,89
8.349.445,68	253.874.445,68	6.743.222,75
-8.349.445,68	-233.561.445,68	755.851,51

DB2 42.01.01.00 - Zentralstelle		
Budgetkorrektur	Korrigiertes Budget	Jahresergebnis- voranschlagsrest
	1.201.000,00	4.676.688,86
		2.369,03
	1.201.000,00	4.679.057,89
-1.639.123,64	79.156.876,36	2.876.075,94
	1.196.000,00	-386.329,45
3.446.864,06	31.116.864,06	794.386,12
1.807.740,42	111.469.740,42	3.284.132,61
-1.807.740,42	-110.268.740,42	7.963.190,50

DB2 42.01.02.00 - Beteiligungen		
Budgetkorrektur	Korrigiertes Budget	Jahresergebnis- voranschlagsrest
	15.099.000,00	-10.720.041,15
	15.099.000,00	-10.720.041,15
4.532.000,00	79.861.000,00	1.160,00
2.009.705,26	2.179.705,26	152.993,89
6.541.705,26	82.040.705,26	154.153,89
-6.541.705,26	-66.941.705,26	-10.565.887,26

I. VORANSCHLAGSVERGLEICHSRECHNUNGEN

**2.11.1 Voranschlagsvergleichsrechnung in der Gliederung des Ergebnishaushaltes allgemein**

(Beträge in Euro)

Voranschlagsvergleichsrechnung in der Gliederung des Ergebnishaushaltes allgemein (c)

DB2 42.01.03.00 - Zivildienst			
MVAG	Voranschlag	Erträge/ Aufwendungen	Abweichung
Erträge aus der operativen Vwt u. Transfers	4.013.000,00	4.066.612,02	53.612,02
<b>Erträge</b>	<b>4.013.000,00</b>	<b>4.066.612,02</b>	<b>53.612,02</b>
Personalaufwand	1.918.000,00	1.859.439,20	-58.560,80
Transferaufwand	4.622.000,00	4.816.128,48	194.128,48
Betrieblicher Sachaufwand	53.824.000,00	50.383.496,07	-3.440.503,93
<b>Aufwendungen</b>	<b>60.364.000,00</b>	<b>57.059.063,75</b>	<b>-3.304.936,25</b>
<b>Nettoergebnis</b>	<b>-56.351.000,00</b>	<b>-52.992.451,73</b>	<b>3.358.548,27</b>

GB 42.02 - Landwirtschaft, Regionalpolitik und Tourismus			
MVAG	Voranschlag	Erträge/ Aufwendungen	Abweichung
Erträge aus der operativen Vwt u. Transfers	110.794.000,00	412.716.211,80	301.922.211,80
Finanzerträge	52.000,00	321.136,24	269.136,24
<b>Erträge</b>	<b>110.846.000,00</b>	<b>413.037.348,04</b>	<b>302.191.348,04</b>
Personalaufwand	82.361.000,00	77.650.341,89	-4.710.658,11
Transferaufwand	2.061.680.000,00	2.180.062.999,67	118.382.999,67
Betrieblicher Sachaufwand	133.190.000,00	137.532.593,40	4.342.593,40
Finanzaufwand		744.506,05	744.506,05
<b>Aufwendungen</b>	<b>2.277.231.000,00</b>	<b>2.395.990.441,01</b>	<b>118.759.441,01</b>
<i>hievon variabel</i>	<i>1.377.550.000,00</i>	<i>1.378.737.059,46</i>	<i>1.187.059,46</i>
<b>Nettoergebnis</b>	<b>-2.166.385.000,00</b>	<b>-1.982.953.092,97</b>	<b>183.431.907,03</b>

DB2 42.02.01.01 - Ländliche Entwicklung - EU, variabel			
MVAG	Voranschlag	Erträge/ Aufwendungen	Abweichung
Transferaufwand	672.854.000,00	680.676.926,33	7.822.926,33
Betrieblicher Sachaufwand	2.015.000,00	1.106.001,24	-908.998,76
<b>Aufwendungen</b>	<b>674.869.000,00</b>	<b>681.782.927,57</b>	<b>6.913.927,57</b>
<i>hievon variabel</i>	<i>674.869.000,00</i>	<i>681.782.927,57</i>	<i>6.913.927,57</i>
<b>Nettoergebnis</b>	<b>-674.869.000,00</b>	<b>-681.782.927,57</b>	<b>-6.913.927,57</b>

DB2 42.02.01.02 - Ländliche Entwicklung - Bund			
MVAG	Voranschlag	Erträge/ Aufwendungen	Abweichung
Transferaufwand	316.259.000,00	281.184.350,12	-35.074.649,88
<b>Aufwendungen</b>	<b>316.259.000,00</b>	<b>281.184.350,12</b>	<b>-35.074.649,88</b>
<b>Nettoergebnis</b>	<b>-316.259.000,00</b>	<b>-281.184.350,12</b>	<b>35.074.649,88</b>



Voranschlagsvergleichsrechnung in der Gliederung des Ergebnishaushaltes allgemein (d)

DB2 42.01.03.00 - Zivildienst		
Budgetkorrektur	Korrigiertes Budget	Jahresergebnis- voranschlagsrest
	4.013.000,00	53.612,02
	4.013.000,00	53.612,02
	1.918.000,00	58.560,80
	4.622.000,00	-194.128,48
	53.824.000,00	3.440.503,93
	60.364.000,00	3.304.936,25
	-56.351.000,00	3.358.548,27

GB 42.02 - Landwirtschaft, Regionalpolitik und Tourismus		
Budgetkorrektur	Korrigiertes Budget	Jahresergebnis- voranschlagsrest
501.439.000,00	612.233.000,00	-199.516.788,20
	52.000,00	269.136,24
501.439.000,00	612.285.000,00	-199.247.651,96
-1.881.000,00	80.480.000,00	2.829.658,11
524.191.364,00	2.585.871.364,00	405.808.364,33
50.775.000,00	183.965.000,00	46.432.406,60
		-744.506,05
573.085.364,00	2.850.316.364,00	454.325.922,99
	1.377.550.000,00	-1.187.059,46
-71.646.364,00	-2.238.031.364,00	255.078.271,03

DB2 42.02.01.01 - Ländliche Entwicklung - EU, variabel		
Budgetkorrektur	Korrigiertes Budget	Jahresergebnis- voranschlagsrest
	672.854.000,00	-7.822.926,33
	2.015.000,00	908.998,76
	674.869.000,00	-6.913.927,57
	674.869.000,00	-6.913.927,57
	-674.869.000,00	-6.913.927,57

DB2 42.02.01.02 - Ländliche Entwicklung - Bund		
Budgetkorrektur	Korrigiertes Budget	Jahresergebnis- voranschlagsrest
	316.259.000,00	35.074.649,88
	316.259.000,00	35.074.649,88
	-316.259.000,00	35.074.649,88

I. VORANSCHLAGSVERGLEICHSRECHNUNGEN

**2.11.1 Voranschlagsvergleichsrechnung in der Gliederung des Ergebnishaushaltes allgemein**

(Beträge in Euro)

Voranschlagsvergleichsrechnung in der Gliederung des Ergebnishaushaltes allgemein (e)

DB2 42.02.02.01 - Marktordnungsmaßnahmen und Fischerei - EU, variabel			
MVAG	Voranschlag	Erträge/ Aufwendungen	Abweichung
Transferaufwand	702.681.000,00	696.954.131,89	-5.726.868,11
Aufwendungen	702.681.000,00	696.954.131,89	-5.726.868,11
<i>hievon variabel</i>	<i>702.681.000,00</i>	<i>696.954.131,89</i>	<i>-5.726.868,11</i>
Nettoergebnis	-702.681.000,00	-696.954.131,89	5.726.868,11

DB2 42.02.02.02 - Marktordnungsmaßnahmen und Fischerei - Bund			
MVAG	Voranschlag	Erträge/ Aufwendungen	Abweichung
Erträge aus der operativen Vwt u. Transfers	450.000,00	50.880.362,36	50.430.362,36
Finanzerträge	50.000,00	1.136,24	-48.863,76
Erträge	500.000,00	50.881.498,60	50.381.498,60
Transferaufwand	13.181.000,00	104.777.448,96	91.596.448,96
Betrieblicher Sachaufwand	725.000,00	427.194,94	-297.805,06
Aufwendungen	13.906.000,00	105.204.643,90	91.298.643,90
Nettoergebnis	-13.406.000,00	-54.323.145,30	-40.917.145,30

DB2 42.02.03.00 - Forschung und Sonstige Maßnahmen			
MVAG	Voranschlag	Erträge/ Aufwendungen	Abweichung
Erträge aus der operativen Vwt u. Transfers	248.000,00	315.000,00	67.000,00
Finanzerträge	2.000,00		-2.000,00
Erträge	250.000,00	315.000,00	65.000,00
Transferaufwand	55.267.000,00	55.065.849,61	-201.150,39
Betrieblicher Sachaufwand	20.679.000,00	18.364.629,69	-2.314.370,31
Aufwendungen	75.946.000,00	73.430.479,30	-2.515.520,70
Nettoergebnis	-75.696.000,00	-73.115.479,30	2.580.520,70

Voranschlagsvergleichsrechnung in der Gliederung des Ergebnishaushaltes allgemein (f)

DB2 42.02.02.01 - Marktordnungsmaßnahmen und Fischerei - EU, variabel		
Budgetkorrektur	Korrigiertes Budget	Jahresergebnis-voranschlagsrest
	702.681.000,00	5.726.868,11
	702.681.000,00	5.726.868,11
	<i>702.681.000,00</i>	<i>5.726.868,11</i>
	-702.681.000,00	5.726.868,11

DB2 42.02.02.02 - Marktordnungsmaßnahmen und Fischerei - Bund		
Budgetkorrektur	Korrigiertes Budget	Jahresergebnis-voranschlagsrest
52.811.000,00	53.261.000,00	-2.380.637,64
	50.000,00	-48.863,76
52.811.000,00	53.311.000,00	-2.429.501,40
121.522.000,00	134.703.000,00	29.925.551,04
	725.000,00	297.805,06
121.522.000,00	135.428.000,00	30.223.356,10
-68.711.000,00	-82.117.000,00	27.793.854,70

DB2 42.02.03.00 - Forschung und Sonstige Maßnahmen		
Budgetkorrektur	Korrigiertes Budget	Jahresergebnis-voranschlagsrest
	248.000,00	67.000,00
	2.000,00	-2.000,00
	250.000,00	65.000,00
94.000,00	55.361.000,00	295.150,39
-1.944.000,00	18.735.000,00	370.370,31
-1.850.000,00	74.096.000,00	665.520,70
1.850.000,00	-73.846.000,00	730.520,70

I. VORANSCHLAGSVERGLEICHSRECHNUNGEN

**2.11.1 Voranschlagsvergleichsrechnung in der Gliederung des Ergebnishaushaltes allgemein**

(Beträge in Euro)

Voranschlagsvergleichsrechnung in der Gliederung des Ergebnishaushaltes allgemein (g)

DB2 42.02.04.01 - Landwirtschaftliche Schulen			
MVAG	Voranschlag	Erträge/ Aufwendungen	Abweichung
Erträge aus der operativen Vwt u. Transfers	14.376.000,00	10.933.216,61	-3.442.783,39
<b>Erträge</b>	<b>14.376.000,00</b>	<b>10.933.216,61</b>	<b>-3.442.783,39</b>
Personalaufwand	63.129.000,00	59.265.280,25	-3.863.719,75
Transferaufwand		1.402,79	1.402,79
Betrieblicher Sachaufwand	52.160.000,00	45.209.103,46	-6.950.896,54
Finanzaufwand		744.506,05	744.506,05
<b>Aufwendungen</b>	<b>115.289.000,00</b>	<b>105.220.292,55</b>	<b>-10.068.707,45</b>
<b>Nettoergebnis</b>	<b>-100.913.000,00</b>	<b>-94.287.075,94</b>	<b>6.625.924,06</b>

DB2 42.02.04.02 - Landwirtschaftliche Hochschule			
MVAG	Voranschlag	Erträge/ Aufwendungen	Abweichung
Erträge aus der operativen Vwt u. Transfers	30.000,00	66.892,50	36.892,50
<b>Erträge</b>	<b>30.000,00</b>	<b>66.892,50</b>	<b>36.892,50</b>
Personalaufwand	4.018.000,00	3.827.465,57	-190.534,43
Transferaufwand	18.000,00	18.127,50	127,50
Betrieblicher Sachaufwand	1.646.000,00	1.776.529,94	130.529,94
<b>Aufwendungen</b>	<b>5.682.000,00</b>	<b>5.622.123,01</b>	<b>-59.876,99</b>
<b>Nettoergebnis</b>	<b>-5.652.000,00</b>	<b>-5.555.230,51</b>	<b>96.769,49</b>

DB2 42.02.04.03 - Landwirtschaftliche Bundesanstalten			
MVAG	Voranschlag	Erträge/ Aufwendungen	Abweichung
Erträge aus der operativen Vwt u. Transfers	200.000,00	247.447,70	47.447,70
<b>Erträge</b>	<b>200.000,00</b>	<b>247.447,70</b>	<b>47.447,70</b>
Personalaufwand	2.294.000,00	2.267.587,66	-26.412,34
Betrieblicher Sachaufwand	1.430.000,00	1.473.456,06	43.456,06
<b>Aufwendungen</b>	<b>3.724.000,00</b>	<b>3.741.043,72</b>	<b>17.043,72</b>
<b>Nettoergebnis</b>	<b>-3.524.000,00</b>	<b>-3.493.596,02</b>	<b>30.403,98</b>

Voranschlagsvergleichsrechnung in der Gliederung des Ergebnishaushaltes allgemein (h)

DB2 42.02.04.01 - Landwirtschaftliche Schulen		
Budgetkorrektur	Korrigiertes Budget	Jahresergebnis- voranschlagsrest
	14.376.000,00	-3.442.783,39
	14.376.000,00	-3.442.783,39
-1.549.000,00	61.580.000,00	2.314.719,75
		-1.402,79
1.125.320,00	53.285.320,00	8.076.216,54
		-744.506,05
-423.680,00	114.865.320,00	9.645.027,45
423.680,00	-100.489.320,00	6.202.244,06

DB2 42.02.04.02 - Landwirtschaftliche Hochschule		
Budgetkorrektur	Korrigiertes Budget	Jahresergebnis- voranschlagsrest
	30.000,00	36.892,50
	30.000,00	36.892,50
-40.000,00	3.978.000,00	150.534,43
	18.000,00	-127,50
210.000,00	1.856.000,00	79.470,06
170.000,00	5.852.000,00	229.876,99
-170.000,00	-5.822.000,00	266.769,49

DB2 42.02.04.03 - Landwirtschaftliche Bundesanstalten		
Budgetkorrektur	Korrigiertes Budget	Jahresergebnis- voranschlagsrest
	200.000,00	47.447,70
	200.000,00	47.447,70
-80.000,00	2.214.000,00	-53.587,66
283.680,00	1.713.680,00	240.223,94
203.680,00	3.927.680,00	186.636,28
-203.680,00	-3.727.680,00	234.083,98

I. VORANSCHLAGSVERGLEICHSRECHNUNGEN

**2.11.1 Voranschlagsvergleichsrechnung in der Gliederung des Ergebnishaushaltes allgemein**

(Beträge in Euro)

Voranschlagsvergleichsrechnung in der Gliederung des Ergebnishaushaltes allgemein (i)

DB2 42.02.04.04 - HBLFA für Gartenbau und Österreichische Bundesgärten			
MVAG	Voranschlag	Erträge/ Aufwendungen	Abweichung
Erträge aus der operativen Vwt u. Transfers			
Erträge			
Personalaufwand		-768,34	-768,34
Betrieblicher Sachaufwand		-157,80	-157,80
Aufwendungen		-926,14	-926,14
Nettoergebnis		926,14	926,14

DB2 42.02.05.01 - HBLA für Wein- und Obstbau Klosterneuburg			
MVAG	Voranschlag	Erträge/ Aufwendungen	Abweichung
Erträge aus der operativen Vwt u. Transfers			
Erträge	1.131.000,00	666.722,63	-464.277,37
Personalaufwand	6.217.000,00	5.836.905,11	-380.094,89
Transferaufwand		95,00	95,00
Betrieblicher Sachaufwand	5.160.000,00	5.192.983,25	32.983,25
Aufwendungen	11.377.000,00	11.029.983,36	-347.016,64
Nettoergebnis	-10.246.000,00	-10.363.260,73	-117.260,73

DB2 42.02.05.02 - Bundesamt für Weinbau			
MVAG	Voranschlag	Erträge/ Aufwendungen	Abweichung
Erträge aus der operativen Vwt u. Transfers			
Erträge	2.000.000,00	2.067.798,46	67.798,46
Personalaufwand	4.541.000,00	4.330.252,73	-210.747,27
Betrieblicher Sachaufwand	1.168.000,00	1.230.946,83	62.946,83
Aufwendungen	5.709.000,00	5.561.199,56	-147.800,44
Nettoergebnis	-3.709.000,00	-3.493.401,10	215.598,90

DB2 42.02.05.03 - Bundeskellereiinspektion			
MVAG	Voranschlag	Erträge/ Aufwendungen	Abweichung
Erträge aus der operativen Vwt u. Transfers			
Erträge	75.000,00	50.607,39	-24.392,61
Personalaufwand	2.160.000,00	2.017.582,39	-142.417,61
Betrieblicher Sachaufwand	477.000,00	410.231,75	-66.768,25
Aufwendungen	2.637.000,00	2.427.814,14	-209.185,86
Nettoergebnis	-2.562.000,00	-2.377.206,75	184.793,25

Voranschlagsvergleichsrechnung in der Gliederung des Ergebnishaushaltes allgemein (j)

DB2 42.02.04.04 - HBLFA für Gartenbau und Österreichische Bundesgärten		
Budgetkorrektur	Korrigiertes Budget	Jahresergebnisvoranschlagsrest
		768,34
		157,80
		926,14
		926,14

DB2 42.02.05.01 - HBLA für Wein- und Obstbau Klosterneuburg		
Budgetkorrektur	Korrigiertes Budget	Jahresergebnisvoranschlagsrest
	1.131.000,00	-464.277,37
	1.131.000,00	-464.277,37
-250.000,00	5.967.000,00	130.094,89
		-95,00
450.000,00	5.610.000,00	417.016,75
200.000,00	11.577.000,00	547.016,64
-200.000,00	-10.446.000,00	82.739,27

DB2 42.02.05.02 - Bundesamt für Weinbau		
Budgetkorrektur	Korrigiertes Budget	Jahresergebnisvoranschlagsrest
	2.000.000,00	67.798,46
	2.000.000,00	67.798,46
	4.541.000,00	210.747,27
77.000,00	1.245.000,00	14.053,17
77.000,00	5.786.000,00	224.800,44
-77.000,00	-3.786.000,00	292.598,90

DB2 42.02.05.03 - Bundeskellereiinspektion		
Budgetkorrektur	Korrigiertes Budget	Jahresergebnisvoranschlagsrest
	75.000,00	-24.392,61
	75.000,00	-24.392,61
-77.000,00	2.083.000,00	65.417,61
	477.000,00	66.768,25
-77.000,00	2.560.000,00	132.185,86
77.000,00	-2.485.000,00	107.793,25

I. VORANSCHLAGSVERGLEICHSRECHNUNGEN

**2.11.1 Voranschlagsvergleichsrechnung in der Gliederung des Ergebnishaushaltes allgemein**

(Beträge in Euro)

Voranschlagsvergleichsrechnung in der Gliederung des Ergebnishaushaltes allgemein (k)

DB2 42.02.06.00 - Tourismus			
MVAG	Voranschlag	Erträge/ Aufwendungen	Abweichung
Erträge aus der operativen Vwt u. Transfers		221.828.570,66	221.828.570,66
<b>Erträge</b>		<b>221.828.570,66</b>	<b>221.828.570,66</b>
Transferaufwand	29.063.000,00	229.281.299,16	200.218.299,16
Betrieblicher Sachaufwand	25.095.000,00	43.444.817,19	18.349.817,19
<b>Aufwendungen</b>	<b>54.158.000,00</b>	<b>272.726.116,35</b>	<b>218.568.116,35</b>
<b>Nettoergebnis</b>	<b>-54.158.000,00</b>	<b>-50.897.545,69</b>	<b>3.260.454,31</b>

DB2 42.02.07.00 - Telekommunikation			
MVAG	Voranschlag	Erträge/ Aufwendungen	Abweichung
Transferaufwand	264.604.000,00	113.794.896,53	-150.809.103,47
Betrieblicher Sachaufwand	16.131.000,00	12.017.578,83	-4.113.421,17
<b>Aufwendungen</b>	<b>280.735.000,00</b>	<b>125.812.475,36</b>	<b>-154.922.524,64</b>
<b>Nettoergebnis</b>	<b>-280.735.000,00</b>	<b>-125.812.475,36</b>	<b>154.922.524,64</b>

DB2 42.02.08.00 - Fernmeldebehörden/Funküberwachung			
MVAG	Voranschlag	Erträge/ Aufwendungen	Abweichung
Erträge aus der operativen Vwt u. Transfers	27.244.000,00	34.283.166,81	7.039.166,81
Finanzerträge		320.000,00	320.000,00
<b>Erträge</b>	<b>27.244.000,00</b>	<b>34.603.166,81</b>	<b>7.359.166,81</b>
Personalaufwand	2.000,00	106.036,52	104.036,52
Transferaufwand	590.000,00	232.098,31	-357.901,69
Betrieblicher Sachaufwand	5.966.000,00	6.407.319,31	441.319,31
<b>Aufwendungen</b>	<b>6.558.000,00</b>	<b>6.745.454,14</b>	<b>187.454,14</b>
<b>Nettoergebnis</b>	<b>20.686.000,00</b>	<b>27.857.712,67</b>	<b>7.171.712,67</b>

DB2 42.02.09.00 - Sicherheitsforschung			
MVAG	Voranschlag	Erträge/ Aufwendungen	Abweichung
Transferaufwand	7.150.000,00	18.063.373,47	10.913.373,47
Betrieblicher Sachaufwand	350.000,00	434.779,96	84.779,96
<b>Aufwendungen</b>	<b>7.500.000,00</b>	<b>18.498.153,43</b>	<b>10.998.153,43</b>
<b>Nettoergebnis</b>	<b>-7.500.000,00</b>	<b>-18.498.153,43</b>	<b>-10.998.153,43</b>



Voranschlagsvergleichsrechnung in der Gliederung des Ergebnishaushaltes allgemein (I)

DB2 42.02.06.00 - Tourismus		
Budgetkorrektur	Korrigiertes Budget	Jahresergebnis- voranschlagsrest
448.628.000,00	448.628.000,00	-226.799.429,34
448.628.000,00	448.628.000,00	-226.799.429,34
399.640.000,00	428.703.000,00	199.421.700,84
52.188.000,00	77.283.000,00	33.838.182,81
451.828.000,00	505.986.000,00	233.259.883,65
-3.200.000,00	-57.358.000,00	6.460.454,31

DB2 42.02.07.00 - Telekommunikation		
Budgetkorrektur	Korrigiertes Budget	Jahresergebnis- voranschlagsrest
	264.604.000,00	150.809.103,47
	16.131.000,00	4.113.421,17
	280.735.000,00	154.922.524,64
	-280.735.000,00	154.922.524,64

DB2 42.02.08.00 - Fernmeldebehörden/Funküberwachung		
Budgetkorrektur	Korrigiertes Budget	Jahresergebnis- voranschlagsrest
	27.244.000,00	7.039.166,81
		320.000,00
	27.244.000,00	7.359.166,81
115.000,00	117.000,00	10.963,48
	590.000,00	357.901,69
-1.615.000,00	4.351.000,00	-2.056.319,31
-1.500.000,00	5.058.000,00	-1.687.454,14
1.500.000,00	22.186.000,00	5.671.712,67

DB2 42.02.09.00 - Sicherheitsforschung		
Budgetkorrektur	Korrigiertes Budget	Jahresergebnis- voranschlagsrest
2.935.364,00	10.085.364,00	-7.978.009,47
	350.000,00	-84.779,96
2.935.364,00	10.435.364,00	-8.062.789,43
-2.935.364,00	-10.435.364,00	-8.062.789,43

I. VORANSCHLAGSVERGLEICHSRECHNUNGEN

**2.11.1 Voranschlagsvergleichsrechnung in der Gliederung des Ergebnishaushaltes allgemein**

(Beträge in Euro)

Voranschlagsvergleichsrechnung in der Gliederung des Ergebnishaushaltes allgemein (m)

DB2 42.02.10.00 - Bergbau			
MVAG	Voranschlag	Erträge/ Aufwendungen	Abweichung
Erträge aus der operativen Vwt u. Transfers	65.040.000,00	91.376.426,68	26.336.426,68
<b>Erträge</b>	<b>65.040.000,00</b>	<b>91.376.426,68</b>	<b>26.336.426,68</b>
Transferaufwand	13.000,00	13.000,00	
Betrieblicher Sachaufwand	188.000,00	37.178,75	-150.821,25
<b>Aufwendungen</b>	<b>201.000,00</b>	<b>50.178,75</b>	<b>-150.821,25</b>
<b>Nettoergebnis</b>	<b>64.839.000,00</b>	<b>91.326.247,93</b>	<b>26.487.247,93</b>

GB 42.03 - Forst-, Wasserressourcen und Naturgefahrenmanagement			
MVAG	Voranschlag	Erträge/ Aufwendungen	Abweichung
Erträge aus der operativen Vwt u. Transfers	511.517.000,00	506.075.138,41	-5.441.861,59
Finanzerträge	13.000,00	6.721,56	-6.278,44
<b>Erträge</b>	<b>511.530.000,00</b>	<b>506.081.859,97</b>	<b>-5.448.140,03</b>
Personalaufwand	30.803.000,00	29.791.849,70	-1.011.150,30
Transferaufwand	644.479.000,00	347.876.085,98	-296.602.914,02
Betrieblicher Sachaufwand	80.751.000,00	42.336.626,48	-38.414.373,52
<b>Aufwendungen</b>	<b>756.033.000,00</b>	<b>420.004.562,16</b>	<b>-336.028.437,84</b>
<b>Nettoergebnis</b>	<b>-244.503.000,00</b>	<b>86.077.297,81</b>	<b>330.580.297,81</b>

DB2 42.03.01.01 - Wildbach- und Lawinenverbauung - Projekte			
MVAG	Voranschlag	Erträge/ Aufwendungen	Abweichung
Erträge aus der operativen Vwt u. Transfers	103.314.000,00	103.055.672,56	-258.327,44
<b>Erträge</b>	<b>103.314.000,00</b>	<b>103.055.672,56</b>	<b>-258.327,44</b>
Personalaufwand	22.006.000,00	21.234.836,51	-771.163,49
Transferaufwand	104.458.000,00	99.309.951,45	-5.148.048,55
Betrieblicher Sachaufwand	16.743.000,00	13.190.867,44	-3.552.132,56
<b>Aufwendungen</b>	<b>143.207.000,00</b>	<b>133.735.655,40</b>	<b>-9.471.344,60</b>
<b>Nettoergebnis</b>	<b>-39.893.000,00</b>	<b>-30.679.982,84</b>	<b>9.213.017,16</b>

Voranschlagsvergleichsrechnung in der Gliederung des Ergebnishaushaltes allgemein (n)

DB2 42.02.10.00 - Bergbau		
Budgetkorrektur	Korrigiertes Budget	Jahresergebnis- voranschlagsrest
	65.040.000,00	26.336.426,68
	65.040.000,00	26.336.426,68
	13.000,00	
	188.000,00	150.821,25
	201.000,00	150.821,25
	64.839.000,00	26.487.247,93

GB 42.03 - Forst-, Wasserressourcen und Naturgefahrenmanagement		
Budgetkorrektur	Korrigiertes Budget	Jahresergebnis- voranschlagsrest
	511.517.000,00	-5.441.861,59
	13.000,00	-6.278,44
	511.530.000,00	-5.448.140,03
-69.000,00	30.734.000,00	942.150,30
-5.103.111,37	639.375.888,63	291.499.802,65
5.476.111,37	86.227.111,37	43.890.484,89
304.000,00	756.337.000,00	336.332.437,84
-304.000,00	-244.807.000,00	330.884.297,81

DB2 42.03.01.01 - Wildbach- und Lawinenverbauung - Projekte		
Budgetkorrektur	Korrigiertes Budget	Jahresergebnis- voranschlagsrest
	103.314.000,00	-258.327,44
	103.314.000,00	-258.327,44
	22.006.000,00	771.163,49
-2.758.000,00	101.700.000,00	2.390.048,55
2.760.750,00	19.503.750,00	6.312.882,56
2.750,00	143.209.750,00	9.474.094,60
-2.750,00	-39.895.750,00	9.215.767,16

I. VORANSCHLAGSVERGLEICHSRECHNUNGEN

**2.11.1 Voranschlagsvergleichsrechnung in der Gliederung des Ergebnishaushaltes allgemein**

(Beträge in Euro)

Voranschlagsvergleichsrechnung in der Gliederung des Ergebnishaushaltes allgemein (o)

DB2 42.03.01.03 - Forstschulen			
MVAG	Voranschlag	Erträge/ Aufwendungen	Abweichung
Erträge aus der operativen Vwt u. Transfers	1.701.000,00	1.028.335,25	-672.664,75
<b>Erträge</b>	<b>1.701.000,00</b>	<b>1.028.335,25</b>	<b>-672.664,75</b>
Personalaufwand	5.509.000,00	5.224.370,98	-284.629,02
Betrieblicher Sachaufwand	6.863.000,00	6.818.994,95	-44.005,05
<b>Aufwendungen</b>	<b>12.372.000,00</b>	<b>12.043.365,93</b>	<b>-328.634,07</b>
<b>Nettoergebnis</b>	<b>-10.671.000,00</b>	<b>-11.015.030,68</b>	<b>-344.030,68</b>

DB2 42.03.01.04 - Forschung und Sonstige Maßnahmen Forst			
MVAG	Voranschlag	Erträge/ Aufwendungen	Abweichung
Erträge aus der operativen Vwt u. Transfers	201.000,00	1.458.080,06	1.257.080,06
<b>Erträge</b>	<b>201.000,00</b>	<b>1.458.080,06</b>	<b>1.257.080,06</b>
Transferaufwand	121.871.000,00	23.793.819,45	-98.077.180,55
Betrieblicher Sachaufwand	42.734.000,00	7.365.951,42	-35.368.048,58
<b>Aufwendungen</b>	<b>164.605.000,00</b>	<b>31.159.770,87</b>	<b>-133.445.229,13</b>
<b>Nettoergebnis</b>	<b>-164.404.000,00</b>	<b>-29.701.690,81</b>	<b>134.702.309,19</b>

DB2 42.03.02.01 - Schutzwasserbau			
MVAG	Voranschlag	Erträge/ Aufwendungen	Abweichung
Erträge aus der operativen Vwt u. Transfers	84.430.000,00	84.430.000,00	
<b>Erträge</b>	<b>84.430.000,00</b>	<b>84.430.000,00</b>	
Transferaufwand	103.436.000,00	101.297.730,40	-2.138.269,60
Betrieblicher Sachaufwand	2.842.000,00	4.298.925,26	1.456.925,26
<b>Aufwendungen</b>	<b>106.278.000,00</b>	<b>105.596.655,66</b>	<b>-681.344,34</b>
<b>Nettoergebnis</b>	<b>-21.848.000,00</b>	<b>-21.166.655,66</b>	<b>681.344,34</b>

DB2 42.03.02.02 - Öffentliches Wassergut			
MVAG	Voranschlag	Erträge/ Aufwendungen	Abweichung
Erträge aus der operativen Vwt u. Transfers	2.997.000,00	3.532.736,22	535.736,22
<b>Erträge</b>	<b>2.997.000,00</b>	<b>3.532.736,22</b>	<b>535.736,22</b>
Betrieblicher Sachaufwand	1.300.000,00	1.769.092,14	469.092,14
<b>Aufwendungen</b>	<b>1.300.000,00</b>	<b>1.769.092,14</b>	<b>469.092,14</b>
<b>Nettoergebnis</b>	<b>1.697.000,00</b>	<b>1.763.644,08</b>	<b>66.644,08</b>

Voranschlagsvergleichsrechnung in der Gliederung des Ergebnishaushaltes allgemein (p)

DB2 42.03.01.03 - Forstschulen		
Budgetkorrektur	Korrigiertes Budget	Jahresergebnis- voranschlagsrest
	1.701.000,00	-672.664,75
	1.701.000,00	-672.664,75
-140.000,00	5.369.000,00	144.629,02
141.250,00	7.004.250,00	185.255,05
1.250,00	12.373.250,00	329.884,07
-1.250,00	-10.672.250,00	-342.780,68

DB2 42.03.01.04 - Forschung und Sonstige Maßnahmen Forst		
Budgetkorrektur	Korrigiertes Budget	Jahresergebnis- voranschlagsrest
	201.000,00	1.257.080,06
	201.000,00	1.257.080,06
-2.164.111,37	119.706.888,63	95.913.069,18
2.464.111,37	45.198.111,37	37.832.159,95
300.000,00	164.905.000,00	133.745.229,13
-300.000,00	-164.704.000,00	135.002.309,19

DB2 42.03.02.01 - Schutzwasserbau		
Budgetkorrektur	Korrigiertes Budget	Jahresergebnis- voranschlagsrest
	84.430.000,00	
	84.430.000,00	
-183.000,00	103.253.000,00	1.955.269,60
	2.842.000,00	-1.456.925,26
-183.000,00	106.095.000,00	498.344,34
183.000,00	-21.665.000,00	498.344,34

DB2 42.03.02.02 - Öffentliches Wassergut		
Budgetkorrektur	Korrigiertes Budget	Jahresergebnis- voranschlagsrest
	2.997.000,00	535.736,22
	2.997.000,00	535.736,22
668.600,00	1.968.600,00	199.507,86
668.600,00	1.968.600,00	199.507,86
-668.600,00	1.028.400,00	735.244,08

I. VORANSCHLAGSVERGLEICHSRECHNUNGEN

**2.11.1 Voranschlagsvergleichsrechnung in der Gliederung des Ergebnishaushaltes allgemein**

(Beträge in Euro)

Voranschlagsvergleichsrechnung in der Gliederung des Ergebnishaushaltes allgemein (q)

DB2 42.03.02.03 - Notstandspolizeiliche Maßnahmen			
MVAG	Voranschlag	Erträge/ Aufwendungen	Abweichung
Erträge aus der operativen Vwt u. Transfers	1.906.000,00	119.041,92	-1.786.958,08
Finanzerträge	12.000,00	284,46	-11.715,54
<b>Erträge</b>	<b>1.918.000,00</b>	<b>119.326,38</b>	<b>-1.798.673,62</b>
Transferaufwand	9.000,00	4.214,39	-4.785,61
Betrieblicher Sachaufwand	809.000,00	407.208,36	-401.791,64
<b>Aufwendungen</b>	<b>818.000,00</b>	<b>411.422,75</b>	<b>-406.577,25</b>
<b>Nettoergebnis</b>	<b>1.100.000,00</b>	<b>-292.096,37</b>	<b>-1.392.096,37</b>

DB2 42.03.02.04 - Planung, Forschung und Sonstige Maßnahmen			
MVAG	Voranschlag	Erträge/ Aufwendungen	Abweichung
Erträge aus der operativen Vwt u. Transfers		22.392,40	22.392,40
<b>Erträge</b>		<b>22.392,40</b>	<b>22.392,40</b>
Transferaufwand	119.000,00	106.905,58	-12.094,42
Betrieblicher Sachaufwand	4.681.000,00	3.647.740,85	-1.033.259,15
<b>Aufwendungen</b>	<b>4.800.000,00</b>	<b>3.754.646,43</b>	<b>-1.045.353,57</b>
<b>Nettoergebnis</b>	<b>-4.800.000,00</b>	<b>-3.732.254,03</b>	<b>1.067.745,97</b>

DB2 42.03.02.05 - Bundesamt für Wasserwirtschaft			
MVAG	Voranschlag	Erträge/ Aufwendungen	Abweichung
Erträge aus der operativen Vwt u. Transfers	363.000,00	772.969,17	409.969,17
<b>Erträge</b>	<b>363.000,00</b>	<b>772.969,17</b>	<b>409.969,17</b>
Personalaufwand	3.288.000,00	3.332.642,21	44.642,21
Transferaufwand		466,67	466,67
Betrieblicher Sachaufwand	2.659.000,00	2.978.318,70	319.318,70
<b>Aufwendungen</b>	<b>5.947.000,00</b>	<b>6.311.427,58</b>	<b>364.427,58</b>
<b>Nettoergebnis</b>	<b>-5.584.000,00</b>	<b>-5.538.458,41</b>	<b>45.541,59</b>

Voranschlagsvergleichsrechnung in der Gliederung des Ergebnishaushaltes allgemein (r)

DB2 42.03.02.03 - Notstandspolizeiliche Maßnahmen		
Budgetkorrektur	Korrigiertes Budget	Jahresergebnis- voranschlagsrest
	1.906.000,00	-1.786.958,08
	12.000,00	-11.715,54
	1.918.000,00	-1.798.673,62
	9.000,00	4.785,61
-618.600,00	190.400,00	-216.808,36
-618.600,00	199.400,00	-212.022,75
618.600,00	1.718.600,00	-2.010.696,37

DB2 42.03.02.04 - Planung, Forschung und Sonstige Maßnahmen		
Budgetkorrektur	Korrigiertes Budget	Jahresergebnis- voranschlagsrest
		22.392,40
		22.392,40
2.000,00	121.000,00	14.094,42
-792.173,33	3.888.826,67	241.085,82
-790.173,33	4.009.826,67	255.180,24
790.173,33	-4.009.826,67	277.572,64

DB2 42.03.02.05 - Bundesamt für Wasserwirtschaft		
Budgetkorrektur	Korrigiertes Budget	Jahresergebnis- voranschlagsrest
	363.000,00	409.969,17
	363.000,00	409.969,17
71.000,00	3.359.000,00	26.357,79
		-466,67
852.173,33	3.511.173,33	532.854,63
923.173,33	6.870.173,33	558.745,75
-923.173,33	-6.507.173,33	968.714,92

I. VORANSCHLAGSVERGLEICHSRECHNUNGEN

**2.11.1 Voranschlagsvergleichsrechnung in der Gliederung des Ergebnishaushaltes allgemein**

(Beträge in Euro)

Voranschlagsvergleichsrechnung in der Gliederung des Ergebnishaushaltes allgemein (s)

DB2 42.03.02.06 - Siedlungswasserwirtschaft			
MVAG	Voranschlag	Erträge/ Aufwendungen	Abweichung
Erträge aus der operativen Vwt u. Transfers	316.605.000,00	311.655.910,83	-4.949.089,17
Finanzerträge	1.000,00	6.437,10	5.437,10
<b>Erträge</b>	<b>316.606.000,00</b>	<b>311.662.347,93</b>	<b>-4.943.652,07</b>
Transferaufwand	314.586.000,00	123.362.998,04	-191.223.001,96
Betrieblicher Sachaufwand	2.120.000,00	1.859.527,36	-260.472,64
<b>Aufwendungen</b>	<b>316.706.000,00</b>	<b>125.222.525,40</b>	<b>-191.483.474,60</b>
<b>Nettoergebnis</b>	<b>-100.000,00</b>	<b>186.439.822,53</b>	<b>186.539.822,53</b>



Voranschlagsvergleichsrechnung in der Gliederung des Ergebnishaushaltes allgemein (t)

DB2 42.03.02.06 - Siedlungswasserwirtschaft		
Budgetkorrektur	Korrigiertes Budget	Jahresergebnis- voranschlagsrest
	316.605.000,00	-4.949.089,17
	1.000,00	5.437,10
	316.606.000,00	-4.943.652,07
	314.586.000,00	191.223.001,96
	2.120.000,00	260.472,64
	316.706.000,00	191.483.474,60
	-100.000,00	186.539.822,53

Überschreitungen 2021

42 01 01 00 - „Zentralstelle“ in der Höhe von -1.732.000,00 EUR - Aufwendungen  
-1.732.000,00 EUR; Mittelverwendungsumschichtung gem. § 53 (1) BHG zu 42 01 02 00 „Beteiligungen“; BMLRT GZ. 2021-0.481.648; Umschichtung zur Aktualisierung des Finanzplanes 2021 der Agrarmarkt Austria (AMA)

42 01 02 00 – „Beteiligungen“ in der Höhe von 4.532.000,00 EUR - Aufwendungen  
2.800.000,00 EUR; Rücklagenentnahme gem. Art. VI Z. 2 BFG 2021; BMLRT GZ. 2021-0.481.648; BMF 2021-0.526.467; Aktualisierung des Finanzplanes 2021 der Agrarmarkt Austria (AMA)

1.732.000,00 EUR; Mittelverwendungsumschichtung gem. § 53 (1) BHG von DB 42 01 01 00 „Zentralstelle“ BMLRT-2021-0.481.648; Umschichtung zur Aktualisierung des Finanzplanes 2021 der Agrarmarkt Austria (AMA)

42 02 02 02 - „Marktordnungsmaßnahmen und Fischerei, Bund“ in der Höhe von 52.811.000,00 EUR - Erträge  
16.000,00 EUR; Mehrerträge gem. Art. V Z 2 BFG 2021; BMLRT-2021-0.308.371; BMF-2021-0.327.415; Vollziehung des Rebenverkehrsgesetzes 1996

26.200.000,00 EUR; Mittelverwendungsüberschreitung gem. Art. V Z 4 BFG 2021; BMLRT- 2021-0.031.921; BMF-2021-0.058.367, Härtefallfonds Covid-19

24.600.000,00 EUR; Mehrerträge gem. Art. V Z 4 des BFG 2021; BMLRT-2021-0.290.878, BMF-2021-0.394.848; Verlängerung Härtefallfonds und Ausfallbonus für land- und forstwirtschaftliche Betriebe und Privatzimmervermieter; Zusatzbonus

1.995.000,00 EUR; Mittelverwendungsumschichtung gem. § 53 (1) BHG; BMLRT-2021-0.671.988 von „Tourismus“; Verlängerung Härtefallfondsrichtlinie

42 02 02 02 - „Marktordnungsmaßnahmen und Fischerei, Bund“ in der Höhe von 121.522.000,00 EUR – Aufwendungen  
60.000.000,00 EUR; Rücklagenentnahme gem. Art VI Z 2 sowie Art. IX Abs. 9 (RL-Entnahme aus UG 45) BFG 2021; BMLRT-2021-0.149.373; BMF-2021-0.180.103; Verlustersatz für indirekt Betroffene in der Landwirtschaft; Covid-19

8.700.000,00 EUR; Rücklagenentnahme gem. Art VI Z 2 BFG 2021; BMLRT-2021-0.031.087; BMF-2021-0.046.970; Abdeckung der Betriebskosten zur Liquiditätssicherung der Spanischen Hofreitschule in der Covid-19 Krise

11.000,00 EUR; Rücklagenentnahme gem. Art. VI Z 2 BFG 2021; BMLRT-2021-0.308.371; BMF-2021-0.327.415; Vollziehung

des Rebenverkehrsgesetzes 1996

16.000,00 EUR; Mehrerträge gem. Art. V Z 2 BFG 2021; BMLRT-2021-0.308.371; BMF-2021-0.327.415; Vollziehung des Rebenverkehrsgesetzes 1996

21.500.000,00 EUR; Mittelverwendungsüberschreitung gem. Art. V Z 4 BFG 2021; BMLRT-2021-0.031.921; BMF-2021-0.058.367; Härtefälle in der Landwirtschaft, Überweisung an die AMA Covid-19

4.700.000,00 EUR; Mittelverwendungsüberschreitung gem. Art. V Z 4 BFG 2021; BMLRT-2021-0.031.921; BMF-2021-0.058.367; Umsatzerersatz Covid-19

11.400.000,00 EUR; Mittelverwendungsüberschreitung gem. Art. V Z 4 BFG 2021; BMLRT-2021-0.290.878; BMF-2021-0.394.848; Bedeckung der Covid-19 Maßnahmen für landwirtschaftliche Betriebe

13.200.000,00 EUR; Mittelverwendungsüberschreitung gem. Art. V Z 4 BFG 2021; BMLRT-2021-0.290.878; BMF-2021-0.394.848; Bedeckung der Covid-19 Maßnahmen für landwirtschaftliche Betriebe.

1.995.000,00 EUR; Mittelverwendungsumschichtung gem. § 53 (1) BHG; BMLRT-2021-0.671.988 von „Tourismus“, Verlängerung Härtefallfondsrichtlinie

42 02 03 00 – „Forschung und sonstige Maßnahmen“ in der Höhe von -1.850.000,00 EUR - Aufwendungen  
-1.700.000,00 EUR; Mittelverwendungsumschichtung gem. § 53 (1) BHG; BMLRT-2021-0.837.649; Umschichtung zu 42.02.06.00 „Tourismus“ für TOP-Tourismus-Impuls-Programm

-150.000,00 EUR; Mittelverwendungsumschichtung gem. § 53 (1) BHG; BMLRT GZ. 2021-0.677.254 zu DB 42 02 04 03 „Landwirtschaftliche Bundesanstalten“

42 02 04 01 - „Landwirtschaftliche Schulen“ in der Höhe von -423.680,00 EUR Aufwendungen  
-53.680,00 EUR; Mittelverwendungsumschichtung gem. § 53 (1) BHG; BMLRT-2021-0.821.057 Einsparung für DB 42 02 04 03 „Landwirtschaftliche Bundesanstalten“ für Mittel der elektronischen Zeiterfassung

-140.000,00 EUR; Mittelverwendungsumschichtung gem. § 53 (1) BHG; BMLRT-2021-0.860.032 Einsparung für DB 42 02 05 01 „HBLA für Wein- und Obstbau Klosterneuburg“ Mittel für die Aufrechterhaltung des lfd. Dienstbetriebes, Reparaturen

-170.000,00 EUR; Mittelverwendungsumschichtung gem. § 53 (1) BHG; BMLRT-2021-0.854.588, Einsparung für DB 42 02 04 02 „Landwirtschaftliche Hochschule“ EDV Ausstattung der Lehrveranstaltungsräume mit Möglichkeit zur Hybrid- und Online Lehre

-60.000,00 EUR; Mittelverwendungsumschichtung gem. § 53 (1) BHG; BMLRT-2021-0.860.032, Einsparung für DB 42 02 05 01 „HBLA für Wein- und Obstbau Klosterneuburg“ Mittel für die Aufrechterhaltung des lfd. Dienstbetriebes, Reparaturen

42 02 04 02 – „Landwirtschaftliche Hochschule“ in der Höhe von 170.000,00 EUR - Aufwendungen  
170.000,00 EUR; Mittelverwendungsumschichtung gem. § 53 (1) BHG; BMLRT-2021-0.854.588 von DB 42 02 04 01 „Landwirtschaftliche Schulen“ EDV Ausstattung der Lehrveranstaltungsräume mit Möglichkeit zur Hybrid- und Online Lehre

42 02 04 03 - „Landwirtschaftliche Bundesanstalten“ in der Höhe von 203.680,00 EUR - Aufwendungen  
150.000,00 EUR; Mittelverwendungsumschichtung gem. § 53 (1) BHG; BMLRT GZ. 2021-0.677.254 von 42 02 03 00 „Forschung und sonstige Maßnahmen“ Mittel zur Aufrechterhaltung des Dienstbetriebes und für diverse Projektmaßnahmen

53.680,00 EUR; Mittelverwendungsumschichtung gem. § 53 (1) BHG; BMLRT-2021-0.821.057 von DB 42 02 04 01 „Landwirtschaftliche Schulen“ Mittel für elektronische Zeiterfassung

42 02 05 01 - „HBLA für Wein- und Obstbau Klosterneuburg“ in der Höhe von 200.000,00 EUR - Aufwendungen

200.000,00 EUR; Mittelverwendungsumschichtung gem. § 53 (1) BHG; BMLRT-2021-0.860.032 von DB 42 02 04 01 „Landwirtschaftliche Schulen“, Mittel von DB 42 02 04 01 „Landwirtschaftlichen Schulen“ zur Aufrechterhaltung des Dienstbetriebes, Reparaturen

42 02 05 02 - „Bundesamt für Weinbau“ in der Höhe von 77.000,00 EUR - Aufwendungen  
77.000,00 EUR; Mittelverwendungsumschichtung gem. § 53 (1) BHG, BMLRT-2021-0.696.443 Umschichtung von DB 42 02 05 03 „Bundeskellereiinspektion“ zur Weiterentwicklung des neuen Laborsystems

42 02 05 03 - „Bundeskellereiinspektion“ in der Höhe von -77.000 EUR - Aufwendungen  
-77.000,00 EUR; Mittelverwendungsumschichtung gem. § 53 (1) BHG, BMLRT-2021-0.696.443 zu DB 42 02 05 02 „Bundesamt für Weinbau“; Einsparung aufgrund eingeschränkter Kontrollen wegen der Covid-19 Lock-Downs

42 02 06 00 - „Tourismus“ in der Höhe von 448.628.000,00 - Erträge  
60.000.000,00 EUR; Mehrerträge gem. Art V Z 4 BFG 2021; BMLRT-2021-0.366.400; BMF-2021-0.373.283; Beschaffung von Antigentests für Tourismus sowie Betriebe des Dienstleistungssektors

-1.995.000,00 EUR; Mittelverwendungsumschichtung gem. § 53 (1) BHG; BMLRT-2021-0. 671.988 zu „Marktordnungsmaßnahmen Fischerei – Bund“

102.601.000,00 EUR; Mehrerträge gem. Art V Z 4 BFG 2021; BMLRT-2021-0.085.935, BMF- 2021.0.109.777;

8.840.000,00 EUR; Mehrerträge gem. Art V Z 4 BFG 2021; BMLRT- 2021-0.233.385; BMF-2021-0.299.707, zur Finanzierung der Gastgärtenoffensive

22.100.000,00 EUR; Mehreinzahlung gem. Art V Z 4 BFG 2021; BMLRT-2021-0.031.921; BMF-2021-0.058.367; Mittel für Härtefälle Privatzimmervermietung Covid-19 und Umsatzersatz C-19

63.738.000,00 EUR; Mehrerträge gem. Art. V Z 4 BFG 2021; BMLRT-2021-0.033.691; BMF-2021-0.050.062; Covid-19 Zuwendungen für Tests, Abwicklung Rechtsträger, Schadloshaltung ÖHT, Bezüge

41.500.000,00 EUR; Mehrerträge gem. Art. V Z 4 BFG 2021; BMLRT- 2021-0.290.878; BMF-2021-0.394.848; Verlängerung Härtefallfonds und Ausfallbonus für land- und forstwirtschaftliche Betriebe und Privatzimmervermieter, Zusatzbonus

49.415.000,00 EUR; Mehrerträge gem. Art. V Z 4 BFG 2021; BMLRT-2021.0.310.014; BMF-2021-0.376.373; Testangebot „Sichere Gastfreundschaft“

102.429.000,00 EUR; Mehrerträge gem. Art. V Z 4 BFG 2021; BMLRT-2021-0.354.853; BMF-2021-0.394.841; Schutzschirm für Veranstaltungen I

42 02 06 00 - „Tourismus“ in der Höhe von 451.828.000,00 EUR - Aufwendungen  
60.000.000,00 EUR; Mittelverwendungsüberschreitung gem. Art. V Z 4 BFG 2021; BMLRT-2021-0. 366.400; BMF-2021-0.373.283; Beschaffung von Antigentests für Tourismus sowie Betriebe des Dienstleistungssektors

-1.995.000,00 EUR; Mittelverwendungsumschichtung gem. § 53 (1) BHG; BMLRT-2021-0. 671.988 zu „Marktordnungsmaßnahmen Fischerei – Bund“, Verlängerung Härtefallfondsrichtlinie

1.030.000,00 EUR; Mittelverwendungsüberschreitung gem. Art. V Z 4 BFG 2021; BMLRT-2021-0. 033.691; BMF-2021-0.050.062; Weiterführung der Maßnahmen „Abwicklungskosten Rechtsträger Covid-19“

1.287.500,00 EUR; Mittelverwendungsüberschreitung gem. Art. V Z 4 BFG 2021; BMLRT-2021-0.310.014; BMF-2021-0.376.373; Weiterführung der Maßnahmen „Abwicklungskosten Rechtsträger Covid-19“

198.000,00 EUR; Mittelverwendungsüberschreitung gem. Art. V Z 4 BFG 2021; BMLRT-2021-0.033.691; BMF-2021-0.050.062 für die Weiterführung der Maßnahme „Bezüge und bezugsähnliche Zahlungen Covid-19“

247.500,00 EUR; Mittelverwendungsüberschreitung gem. Art. V Z 4 BFG 2021; BMLRT-2021-0.310.014; BMF-2021- 0.376.373; Bezüge und bezugsähnliche Zahlungen Covid-19

5.010.000,00 EUR, Mittelverwendungsüberschreitung gem. Art. V Z 4 BFG 2021; BMLRT-2021-0.033.691; BMF-2021-0.050.062; Schadloshaltung ÖHT Covid-19

57.500.000,00 EUR; Mittelverwendungsüberschreitung gem. V Z 4 BFG 2021; BMLRT-2021-0. 033.691; BMF-2021-0.050.062; Testungskosten für Tourismus

47.880.000,00 EUR; Mittelverwendungsüberschreitung gem. Art. V Z 4 BFG 2021; BMLRT-2021-0.310.014; BMF-2021-0.376.373; Zuwendung an Tourismusbeschäftigte Covid-19; Testangebot „Sichere Gastfreundschaft“

13.000.000,00 EUR; Mittelverwendungsüberschreitung gem. Art. V Z 4 BFG 2021; BMLRT-2021-0.031.921; BMF-2021-0.058.367; Härtefälle Privatzimmervermieter;

9.100.000,00 Euro; Mittelverwendungsüberschreitung gem. Art. V Z 4 BFG 2021; BMLRT-2021-0.031.921; BMF-2021-0.058.367; Umsatzerersatz C-19

11.500.000,00 EUR; Mittelverwendungsüberschreitung gem. Art. V Z 4 BFG 2021; 2021-0. 290.878; BMF-2021-0394.848; Härtefälle Privatzimmervermieter

30.000.000,00 EUR; Mittelverwendungsüberschreitung gem. Art. V Z 4 BFG; 2021-0. 290.878; BMF-2021-0.394.848; Ausfallbonus C-19

8.000.000,00 EUR; Mittelverwendungsüberschreitung gem. Art. V Z 4 BFG 2021; 2021-0.233.385; BMF-2021-0.299.707; Gastgärtenoffensive C-19

3.200.000,00 EUR; Mittelverwendungsumschichtung gem. § 53 (1) BHG; BMLRT-2021-0.837.649; Top-Tourismus-Impuls- Programm

511.000,00 EUR; Mittelverwendungsüberschreitung gem. Art. V Z 4 BFG 2021; BMLRT-2021-0.085.935; BMF-2021-0.109.777; Abwicklungskosten an die ÖHT

840.000,00 EUR; Mittelverwendungsüberschreitung gem. Art. V Z 4 BFG 2021; BMLRT-2021-233.385; BMF-2021-0.299.707; Gastgärtenoffensive

1.519.000,00 EUR; Mittelverwendungsüberschreitung gem. Art. V Z 4 BFG 2021; BMLRT-2021-0. 354.853; BMF-2021-0.394.841; Schutzschirm für Veranstaltungen

102.090.000,00 EUR; Mittelverwendungsüberschreitung gem. Art. V Z 4 BFG 2021; BMLRT-0.085.935; BMF-2021-0.109.777; Schutzschirm für Veranstaltungen C-19

100.910.000,00 EUR; Mittelverwendungsüberschreitung gem. Art. V Z 4 BFG 2021; BMLRT-2021-0.354.853; BMF-2021-0.394.841; Schutzschirm für Veranstaltungen

42 02 08 00 – „Fernmeldebehörden/Funküberwachung“ in der Höhe von -1.500.000,00 EUR - Aufwendungen  
-1.500.000,00 EUR; Mittelverwendungsumschichtung gem. § 53 (1) BHG; BMLRT-2021-0.837.649; Mittel für das TOP-Tourismus-Impuls-Programm

42 02 09 00 – „Sicherheitsforschung“ in der Höhe von 2.935.364,00 EUR - Aufwendungen  
2.935.364,00 EUR; Rücklagenentnahme gem. Art. VI Z 2 BFG 2021; 2021-0-109-455: BMF-2021-0.210.752; Übernahme der Sicherheitsforschung (KIRAS) und Verteidigungsforschung (FORTE) aus dem ehem. BMVIT

42 03 01 01 - „Wildbach- und Lawinerverbauung – Projekte“ in der Höhe von 2.750,00 EUR - Aufwendungen

4.000,00 EUR Mittelverwendungsüberschreitung gem. Art. V 3 lit I BFG 2021; BMLRT-2021-0.414.884; BMF-2021-0.473.232; Erweiterung von Lagerflächen, Abbruch und Erneuerung des Werkstättegebäudes in der Gebietsbauleitung Bruck an der Mur

-1.250,00 EUR; Mittelverwendungsumschichtung gem. § 53 (1) BHG; BMLRT- 2021-0.799.346 zu 42 03 01 03 „Forstschulen“ für Investitionen Zubau EDV Prüfungsräume HBLA Bruck an der Mur

42 03 01 03 - „Forstschulen“ in der Höhe von 1.250,00 EUR - Aufwendungen

1.250,00 EUR; Mittelverwendungsumschichtung gem. § 53 (1) BHG; BMLRT- 2021-0.799.346 von 42 03 01 01 „Wildbach- und Lawinenverbauung-Projekte“ Mittel Investitionen Zubau EDV Prüfungsräume HBLA Bruck an der Mur

42 03 01 04 - „Forschung und sonstige Maßnahmen Forst“ in der Höhe von 300.000,00 EUR - Aufwendungen

300.000,00 EUR; Rücklagenentnahme gem. Art. VI (2) BFG 2021; BMLRT-2021-0.215.192; BMF-2021-0.253.095; Ersatzaufforstungen

42 03 02 01 - „Schutzwasserbau“ in der Höhe von -183.000,00 EUR - Aufwendungen

-300.000,00 EUR; Mittelverwendungsumschichtung gem. § 53 (1) BHG; BMLRT-2021-0.592.754 zu 42 03 02 02 „Öffentliches Wassergut“ Eschenbaumschnitt

-299.000,00 EUR; Mittelverwendungsumschichtung gem. § 53 (1) BHG; BMLRT-2021-0.831.823 zu 42 03 02 05 „Bundesamt für Wasserwirtschaft“ Erweiterung des Kursgebäudes in Scharfling

-161.600,00 EUR; Mittelverwendungsumschichtung gem. § 53 (1) BHG; BMLRT-2021-0.807.094 zu 42 03 02 02 „Öffentliches Wassergut“ Grundstückstausch Vergleich

-41.000,00 EUR; Mittelverwendungsumschichtung gem. § 53 (1) BHG; zu 42 03 02 02 „Öffentliches Wassergut“ Beseitigung Pilzbefall

618.600,00 EUR; Mittelverwendungsumschichtung gem. § 53 (1) BHG; BMLRT-2021-0.859.902 von 42 03 02 03 „Notstandspolizeiliche Maßnahmen“ Mittel für Hochwasserschadensbehebungen

42 03 02 02 - „Öffentliches Wassergut“ in der Höhe von 668.600,00 EUR - Aufwendungen

300.000,00 EUR; Mittelverwendungsumschichtung gem. § 53 (1) BHG; BMLRT-2021-0.592.754 Umschichtung von DB 42 03 02 01 „Schutzwasserbau“, Eschenbaumschnitt

100.000,00 EUR; Mittelverwendungsumschichtung gem. § 53 (1) BHG; BMLRT-2021-0.240.767 DB 42 03 02 04 „Planung, Forschung und sonstige Maßnahmen“ Eschen Gefahrenbäume

161.600,00 EUR; Mittelverwendungsumschichtung gem. § 53 (1) BHG; BMLRT- 2021-0.807.094 von 42 03 02 01 „Schutzwasserbau“ für Grundstückstausch/Vergleich

41.000,00 EUR; Mittelverwendungsumschichtung gem. § 53 (1) BHG; Umschichtung von DB 42 03 02 01 „Schutzwasserbau“ Beseitigung Pilzbefall

66.000,00 EUR; Mittelverwendungsumschichtung gem. § 53 (1) BHG; Umschichtung von DB 42 03 02 04 „Planung, Forschung und sonstige Maßnahmen“

42 03 02 03 - „Notstandspolizeiliche Maßnahmen“ in der Höhe von -618.600,00 EUR - Aufwendungen

-618.600,00 EUR; Mittelverwendungsumschichtung gem. § 53 (1) BHG; BMLRT-2021-0.859.902; Umschichtung zu DB 42 03 02 01 „Schutzwasserbau“; Mittel für Hochwasserschadensbehebungen

42 03 02 04 - „Planung, Forschung und sonstige Maßnahmen“ in der Höhe von -790.173,33 EUR - Aufwendungen

-100.000,00 EUR; Mittelverwendungsumschichtung gem. § 53 (1) BHG; BMLRT-2021-0.240.767 Umschichtung zu DB 42 03 02

## 02 „Öffentliches Wassergut“ Eschen - Gefahrenbäume

-320.000 -EUR; Mittelverwendungsumschichtung gem. § 53 (1) BHG; BMLRT-2021-0.333.756 Umschichtung zu DB 42.03.02.05 Bundesamt für Wasserwirtschaft, Sanierung und Erweiterung des Kursgebäudes in Scharfling

-43.173,33 Mittelverwendungsumschichtung gem. § 53 (1) BHG; Umschichtung zu DB 42.03.02.05 Bundesamt für Wasserwirtschaft, Abdeckung von Mehraufwendungen beim Bundesamt für Wasserwirtschaft

-120.000 Mittelverwendungsumschichtung gem. § 53 (1) BHG; BMLRT-2021.0.790.073 Umschichtung zu DB 42.03.02.05 Bundesamt für Wasserwirtschaft, Sanierung und Erweiterung des Kursgebäudes in Scharfling

-141.000 Mittelverwendungsumschichtung gem. § 53 (1) BHG; BMLRT-2021-0.831.823 Umschichtung zu DB 42.03.02.05 Bundesamt für Wasserwirtschaft, Sanierung und Erweiterung des Kursgebäudes in Scharfling

-66.000,00 EUR; Mittelverwendungsumschichtung gem. § 53 (1) BHG; Umschichtung zu DB 42 03 02 02 „Öffentliches Wassergut“

42 03 02 05 - „Bundesamt für Wasserwirtschaft“ in der Höhe von 923,173,33 EUR - Aufwendungen

320.000,00 EUR; Mittelverwendungsumschichtung gem. § 53 (1) BHG; BMLRT-2021-0.333.756; Umschichtung von DB 42 03 02 04 „Planung, Forschung und sonstige Maßnahmen“ zur Sanierung und Erweiterung des Kursgebäudes in Scharfling

120.000,00 Euro; Mittelverwendungsumschichtung gem. § 53 (1) BHG; BMLRT-2021-0.790.073 von DB 42 03 02 04 „Planung, Forschung und sonstige Maßnahmen“ Sanierung und Erweiterung des Kursgebäudes in Scharfling

43.173,33 Euro; Mittelverwendungsumschichtung gem. § 53 (1) BHG; Umschichtungen von DB 42 03 02 04 „Planung, Forschung und sonstige Maßnahmen“ zu Bundesamt für Wasserwirtschaft zur Abdeckung von Mehraufwendungen beim Bundesamt für Wasserwirtschaft

141.000,00 Euro; Mittelverwendungsumschichtung gem. § 53 (1) BHG; BMLRT-2021.0.831.823; Umschichtung zur Erweiterung des Kursgebäudes in Scharfling von DB 42 03 02 04 „Planung, Forschung und sonstige Maßnahmen“

299.000,00 Euro; Mittelverwendungsumschichtung gem. § 53 (1) BHG; BMLRT-2021-0.831.823 Mittel zur Erweiterung des Kursgebäudes in Scharfling

## Landwirtschaft, Regionen und Tourismus (UG 42)

### GB 42.02 Landwirtschaft, Regionalpolitik und Tourismus

#### Abweichung - Erträge

<b>Ergebnisvoranschlag in Euro</b>	<b>Erträge in Euro</b>	<b>Abweichungen in Euro</b>
<b>110.846.000,00</b>	<b>413.037.348,04</b>	<b>302.191.348,04</b>
<b>241 Erträge aus der operativen Vwt u. Transfers</b>		<b>301.922.211,80</b>

Mehrerträge in der Höhe von 301.922.211,80 EUR entstanden bei "Marktordnungsmaßnahmen und Fischerei - Bund" (50.430.362,36 EUR) aus den zusätzlich benötigten Geldern in der Land- und Forstwirtschaft aufgrund der COVID-19 Krise und bei „Tourismus“ (221.828.570,66 EUR) aus den erhaltenen Mittel für die COVID-19 Krise aus dem Krisenbewältigungsfonds und dem Härtefallfonds.

## Abweichung - Aufwendungen

Ergebnisvoranschlag in Euro	Aufwendungen in Euro	Abweichungen in Euro
2.277.231.000,00	2.395.990.441,01	118.759.441,01

### 232 Transferaufwand

118.382.999,67

Der Minderaufwand bei „Ländliche Entwicklung – Bund“ (-35.074.649,88 EUR) ergibt sich aus dem tatsächlichen Antrags- und Umsetzungsvolumen der Förderungswerber gegenüber den veranschlagten Mitteln im Bereich Agrarumweltprogramm (ÖPUL), Ausgleichszahlungen in benachteiligte Gebiete (AZ), den Sonstigen Maßnahmen der Ländlichen Entwicklung sowie der Technischen Hilfe.

Der Mehraufwand bei „Marktordnungsmaßnahmen und Fischerei - Bund“ (91.596.448,96 EUR) resultiert hauptsächlich aus Zahlungen im Bereich Härtefälle, Ausfallsbonus, Verlustersatz und Umsatzerersatz in der Land- und Forstwirtschaft sowie aus den dringend erforderlichen Geldern für die Liquiditätssicherung der Spanischen Hofreitschule und des Lipizzanergestüts Piber infolge der COVID-19 Krise.

Der Mehraufwand bei „Tourismus“ (200.218.299,16 EUR) begründet sich vorrangig aus einem Mehraufwand im Rahmen des Härtefallfonds für die Privatzimmervermietung, Testungen im Rahmen des Testangebots „Sichere Gastfreundschaft“, sowie Überweisungen an die ÖHT im Rahmen des Schutzschirms für Veranstaltungen und der Gastgärtenoffensive.

Der Minderaufwand bei „Telekommunikation“ (-150.809.103,47 EUR) ergibt sich hauptsächlich aus dem Verbrauch der noch vorhandenen Fördergelder der Initiative Breitband Austria 2020 bei der Abwicklungsstelle FFG. Die Förderungsgelder werden gemäß den Förderungsrichtlinien erst nach Kostennachweis über durchgeführte Ausbaumaßnahmen ausgezahlt. Daher ergibt sich bei mehrjährigen Projektlaufzeiten eine Verzögerung der Auszahlungen.

## GB 42.03 Forst-, Wasserressourcen und Naturgefahrenmanagement

### Abweichung - Aufwendungen

Ergebnisvoranschlag in Euro	Aufwendungen in Euro	Abweichungen in Euro
756.033.000,00	420.004.562,16	-336.028.437,84

### 232 Transferaufwand

-296.602.914,02

Der Minderaufwand bei „Siedlungswasserwirtschaft“ (-191.223.001,96 EUR) entstand durch die Erfassung der Investitions- und Finanzierungszuschüsse als Verbindlichkeiten. Da die endabgerechneten Förderungen dem Grund und der Höhe nach fixiert sind und über einen Zeitraum von 28 Jahren ausbezahlt werden, ist die Erfassung als Verbindlichkeit in den vorgesehenen Zeiträumen „1. Jahr, 1-5 Jahre, und größer als 5 Jahre“ erforderlich. Der Ergebnishaushalt wurde in derselben Höhe als der Finanzierungshaushalt veranschlagt. Durch die Erfassung der Verbindlichkeiten weicht jedoch der Ergebnishaushalt vom Finanzierungshaushalt ab. Dies wurde bei der Budgetierung nicht berücksichtigt.

Der Minderaufwand entstand hauptsächlich bei „Forschung und Sonstige Maßnahmen Forst“ (-98.077.180,55 EUR). Aufgrund von erforderlichen Recherchen über Bedarfe und Anbotspaletten im Rahmen des Waldfonds kam es zu zeitlichen Verzögerungen bei der Veröffentlichung von Calls. Eine Vielzahl an Förderungsansuchen ist eingelangt bzw. bewilligt, eine Auszahlung erfolgt aber erst nach durchgeführter Leistung, daher kommt es zu Verschiebungen der Auszahlungen in die Folgejahre.

**233 Betrieblicher Sachaufwand****-38.414.373,52**

Der Minderaufwand entstand bei „Forschung und Sonstige Maßnahmen Forst“ (-35.368.048,58 EUR). Der Waldfonds umfasst 10 unterschiedliche Maßnahmen in der Zuständigkeit von mehreren bewilligenden Stellen. Die Vertragsgestaltung mit den abwickelnden bewilligenden Stellen und die Klärung formaler Fragen für die effiziente Ablaufgestaltung erforderte mehr Zeit, als bei der Erarbeitung des Gesetzesvorschlags angenommen wurde.





I. VORANSCHLAGSVERGLEICHRECHNUNGEN

**2.11.2 Voranschlagsvergleichsrechnung in der Gliederung des Ergebnishaushalts nach Kontokennziffer – Aufwendungen/Erträge**

(Beträge in Euro)

Voranschlagsvergleichsrechnung in der Gliederung des Ergebnishaushalts nach Kontokennziffer – Aufwendungen/Erträge (a)

GB 42.01 - Steuerung und Services			
Ergebnishaushalt	Voranschlag	Erträge/ Aufwendungen	Abweichung
<b>Erträge aus der operativen Vwt u. Transfers</b>			
Erträge aus wirtschaftlicher Tätigkeit	216.000,00	120.409,81	-95.590,19
Erträge aus Mieten	24.000,00	21.563,99	-2.436,01
Sonstige wirtschaftliche Erträge	192.000,00	98.845,82	-93.154,18
Erträge aus Kostenbeiträgen und Gebühren	87.000,00	94.771,42	7.771,42
Erträge aus Transfers	4.141.000,00	4.066.620,86	-74.379,14
Ertr.aus Transfers von öff.Körpersch.u.Rechtstr.	2.207.000,00	1.839.838,46	-367.161,54
Transfers von Sozialversicherungsträgern	6.000,00	31,14	-5.968,86
Transfers von Ländern	1.001.000,00	839.337,96	-161.662,04
Transfers von Gemeinden und Gemeindeverbänden	1.200.000,00	1.000.469,36	-199.530,64
Ertr.aus Transfers von ausl.Körpersch.u.Rechtstr.	135.000,00	66.600,00	-68.400,00
Transfers von EU-Mitgliedstaaten	135.000,00	66.600,00	-68.400,00
Ertr.aus Trans.v.priv.Haush.u.gemeinnütz.Einricht.	1.482.000,00	1.855.215,59	373.215,59
Transfers innerhalb des Bundes	317.000,00	304.966,81	-12.033,19
Sonstige Transfers innerhalb des Bundes	317.000,00	304.966,81	-12.033,19
Sonstige Erträge	770.000,00	5.662.498,79	4.892.498,79
Geldstrafen	1.000,00	500,00	-500,00
Wertaufholungen von Anlagen		5.584.999,00	5.584.999,00
Erträge aus dem Abgang von (geringwertigen) Sachanlagen		256,03	256,03
Erträge aus der Auflösung von Rückstellungen	714.000,00	65.747,45	-648.252,55
Übrige sonstige Erträge	55.000,00	10.996,31	-44.003,69
<b>Erträge aus der operativen Vwt u. Transfers</b>	<b>5.214.000,00</b>	<b>9.944.300,88</b>	<b>4.730.300,88</b>
<b>Finanzerträge</b>			
Erträge aus Zinsen		2.369,03	2.369,03
Dividenden und ähnliche Gewinnausschüttungen	15.099.000,00	4.000.000,00	-11.099.000,00
Erträge aus dem Abgang von Finanzanlagevermögen		6.000,00	6.000,00
<b>Finanzerträge</b>	<b>15.099.000,00</b>	<b>4.381.327,88</b>	<b>-10.717.672,12</b>
<b>Erträge 4201</b>	<b>20.313.000,00</b>	<b>14.325.628,76</b>	<b>-5.987.371,24</b>
<b>Personalaufwand</b>			
Bezüge	61.355.000,00	59.359.370,38	-1.995.629,62
Mehrdienstleistungen	1.077.000,00	1.262.379,34	185.379,34
Sonstige Nebengebühren	1.505.000,00	1.529.913,06	24.913,06
Gesetzlicher Sozialaufwand	14.155.000,00	13.477.126,66	-677.873,34
Abfertigungen, Jubiläumszuwendungen und nicht kons. Urlaube	3.876.000,00	1.869.996,07	-2.006.003,93
Freiwilliger Sozialaufwand	648.000,00	527.035,31	-120.964,69
Aufwandsentschädigungen im Personalaufwand	98.000,00	114.418,80	16.418,80
<b>Personalaufwand</b>	<b>82.714.000,00</b>	<b>78.140.239,62</b>	<b>-4.573.760,38</b>
<b>Transferaufwand</b>			
Transfers an öff. Körperschaften u. Rechtsträger	12.000,00	10.244,44	-1.755,56
Transfers an Sozialversicherungsträger	12.000,00	10.244,44	-1.755,56

Voranschlagsvergleichsrechnung in der Gliederung des Ergebnishaushalts nach Kontokennziffer – Aufwendungen/Erträge (b)

GB 42.01 - Steuerung und Services		
Budgetkorrektur	Korrigiertes Budget	Jahresergebnis- voranschlagsrest
	216.000,00	-95.590,19
	24.000,00	-2.436,01
	192.000,00	-93.154,18
	87.000,00	7.771,42
	4.141.000,00	-74.379,14
	2.207.000,00	-367.161,54
	6.000,00	-5.968,86
	1.001.000,00	-161.662,04
	1.200.000,00	-199.530,64
	135.000,00	-68.400,00
	135.000,00	-68.400,00
	1.482.000,00	373.215,59
	317.000,00	-12.033,19
	317.000,00	-12.033,19
	770.000,00	4.892.498,79
	1.000,00	-500,00
		5.584.999,00
		256,03
	714.000,00	-648.252,55
	55.000,00	-44.003,69
	5.214.000,00	4.730.300,88
		2.369,03
	15.099.000,00	-11.099.000,00
		6.000,00
	15.099.000,00	-10.717.672,12
	20.313.000,00	-10.717.672,12
-3.000.000,00	58.355.000,00	-1.004.370,38
	1.077.000,00	-185.379,34
	1.505.000,00	-24.913,06
	14.155.000,00	677.873,34
610.876,36	4.486.876,36	2.616.880,29
750.000,00	1.398.000,00	870.964,69
	98.000,00	-16.418,80
-1.639.123,64	81.074.876,36	2.934.636,74
	12.000,00	1.755,56
	12.000,00	1.755,56

I. VORANSCHLAGSVERGLEICHSRECHNUNGEN

**2.11.2 Voranschlagsvergleichsrechnung in der Gliederung des Ergebnishaushalts nach Kontokennziffer – Aufwendungen/Erträge**

(Beträge in Euro)

Voranschlagsvergleichsrechnung in der Gliederung des Ergebnishaushalts nach Kontokennziffer – Aufwendungen/Erträge (c)

GB 42.01 - Steuerung und Services			
Ergebnishaushalt	Voranschlag	Erträge/ Aufwendungen	Abweichung
Aufw.für Transfers an ausl.Körpersch.u.Rechtstr.	3.000,00		-3.000,00
Transfers an EU-Mitgliedstaaten	3.000,00		-3.000,00
Transfers an Unternehmen	75.379.000,00	80.553.001,67	5.174.001,67
Transfers an Unternehmen mit Bundesbet.	75.379.000,00	80.553.001,67	5.174.001,67
Transfers an private Haushalte/Institutionen	5.553.000,00	5.495.051,82	-57.948,18
Pens.aufw.öff.Bedienstete,ÖBB,PTV,sonst.Ausglie d.	28.000,00	58.710,23	30.710,23
Sonstige Transfers an private Haushal- te/Institutionen	5.525.000,00	5.436.341,59	-88.658,41
Sonstige Transfers	200.000,00	200.000,00	
Sonstige Transfers innerhalb des Bundes	200.000,00	200.000,00	
<b>Transferaufwand</b>	<b>81.147.000,00</b>	<b>86.258.297,93</b>	<b>5.111.297,93</b>
<b>Betrieblicher Sachaufwand</b>			
Vergütungen innerhalb des Bundes	3.450.000,00	3.462.669,61	12.669,61
Mieten	4.367.000,00	5.381.897,07	1.014.897,07
Instandhaltung	1.875.000,00	1.857.753,36	-17.246,64
Telekommunikation und Nachrichtenaufwand	657.000,00	698.730,19	41.730,19
Reisen	1.155.000,00	364.711,51	-790.288,49
Aufwand für Werkleistungen	10.289.000,00	8.891.110,88	-1.397.889,12
Personalleihe u.sonst. Dienstverhältnisse zum Bund	2.530.000,00	2.843.081,52	313.081,52
Transporte durch Dritte	1.209.000,00	359.906,81	-849.093,19
Entschädigung an Präsenz- u. Zivildienstleistende	3.857.000,00	3.789.081,04	-67.918,96
Abschr. auf Sachanl. u.immaterielle Vermögens- werte	1.399.000,00	1.135.112,79	-263.887,21
Geringwertige Wirtschaftsgüter (GWG)	95.000,00	209.538,36	114.538,36
Aufw. aus der WB u. dem Abgang von Forderun- gen	46.000,00	9.534,46	-36.465,54
Sonstiger betrieblicher Sachaufwand	50.565.000,00	51.702.846,41	1.137.846,41
Aufwand aus Währungsdifferenzen	49.000,00	152.788,02	103.788,02
Verluste aus dem Abgang von Sachanlagen		4.851.269,29	4.851.269,29
Energie	244.000,00	264.531,19	20.531,19
Übriger sonstiger betrieblicher Sachaufwand	50.252.000,00	46.434.257,91	-3.817.742,09
<b>Betrieblicher Sachaufwand</b>	<b>81.494.000,00</b>	<b>80.705.974,01</b>	<b>-788.025,99</b>
<b>Finanzaufwand</b>			
Verluste aus dem Abgang von Finanzanlagever- mögen		17.006,11	17.006,11
<b>Finanzaufwand</b>	<b>170.000,00</b>	<b>2.026.711,37</b>	<b>1.856.711,37</b>
<b>Aufwendungen 4201</b>	<b>245.525.000,00</b>	<b>247.131.222,93</b>	<b>1.606.222,93</b>
<b>Nettoergebnis</b>	<b>-225.212.000,00</b>	<b>-232.805.594,17</b>	<b>-7.593.594,17</b>

Voranschlagsvergleichsrechnung in der Gliederung des Ergebnishaushalts nach Kontokennziffer – Aufwendungen/Erträge (d)

GB 42.01 - Steuerung und Services		
Budgetkorrektur	Korrigiertes Budget	Jahresergebnis- voranschlagsrest
	3.000,00	3.000,00
	3.000,00	3.000,00
4.532.000,00	79.911.000,00	-642.001,67
4.532.000,00	79.911.000,00	-642.001,67
	5.553.000,00	57.948,18
	28.000,00	-30.710,23
	5.525.000,00	88.658,41
	200.000,00	
	200.000,00	
4.532.000,00	85.679.000,00	-579.297,93
	3.450.000,00	-12.669,61
729.311,70	5.096.311,70	-285.585,37
593.792,84	2.468.792,84	611.039,48
	657.000,00	-41.730,19
	1.155.000,00	790.288,49
-805.639,86	9.483.360,14	592.249,26
	2.530.000,00	-313.081,52
	1.209.000,00	849.093,19
	3.857.000,00	67.918,96
	1.399.000,00	263.887,21
300,00	95.300,00	-114.238,36
	46.000,00	36.465,54
2.929.099,38	53.494.099,38	1.791.252,97
	49.000,00	-103.788,02
2.928.864,06	2.928.864,06	-1.922.405,23
	244.000,00	-20.531,19
235,32	50.252.235,32	3.817.977,41
3.446.864,06	84.940.864,06	4.234.890,05
		-17.006,11
2.009.705,26	2.179.705,26	152.993,89
8.349.445,68	253.874.445,68	6.743.222,75
-8.349.445,68	-233.561.445,68	755.851,51

I. VORANSCHLAGSVERGLEICHRECHNUNGEN

**2.11.2 Voranschlagsvergleichsrechnung in der Gliederung des Ergebnishaushalts nach Kontokennziffer – Aufwendungen/Erträge**

(Beträge in Euro)

Voranschlagsvergleichsrechnung in der Gliederung des Ergebnishaushalts nach Kontokennziffer – Aufwendungen/Erträge (e)

DB2 42.01.01.00 - Zentralstelle			
Ergebnishaushalt	Voranschlag	Erträge/ Aufwendungen	Abweichung
<b>Erträge aus der operativen Vwt u. Transfers</b>			
Erträge aus wirtschaftlicher Tätigkeit	216.000,00	120.409,81	-95.590,19
Erträge aus Mieten	24.000,00	21.563,99	-2.436,01
Sonstige wirtschaftliche Erträge	192.000,00	98.845,82	-93.154,18
Erträge aus Kostenbeiträgen und Gebühren	87.000,00	94.667,42	7.667,42
Erträge aus Transfers	141.000,00	66.631,14	-74.368,86
Ertr.aus Transfers von öff.Körpersch.u.Rechtstr.	6.000,00	31,14	-5.968,86
Transfers von Sozialversicherungsträgern	6.000,00	31,14	-5.968,86
Ertr.aus Transfers von ausl.Körpersch.u.Rechtstr.	135.000,00	66.600,00	-68.400,00
Transfers von EU-Mitgliedstaaten	135.000,00	66.600,00	-68.400,00
Sonstige Erträge	757.000,00	5.595.980,49	4.838.980,49
Geldstrafen	1.000,00	500,00	-500,00
Wertaufholungen von Anlagen		5.584.999,00	5.584.999,00
Erträge aus dem Abgang von (geringwertigen) Sachanlagen		256,03	256,03
Erträge aus der Auflösung von Rückstellungen	701.000,00		-701.000,00
Übrige sonstige Erträge	55.000,00	10.225,46	-44.774,54
<b>Erträge aus der operativen Vwt u. Transfers</b>	<b>1.201.000,00</b>	<b>5.877.688,86</b>	<b>4.676.688,86</b>
<b>Finanzerträge</b>			
Erträge aus Zinsen		2.369,03	2.369,03
<b>Finanzerträge</b>		<b>2.369,03</b>	<b>2.369,03</b>
<b>Erträge 42010100</b>	<b>1.201.000,00</b>	<b>5.880.057,89</b>	<b>4.679.057,89</b>
<b>Personalaufwand</b>			
Bezüge	59.981.000,00	57.959.589,41	-2.021.410,59
Mehrdienstleistungen	1.044.000,00	1.249.366,55	205.366,55
Sonstige Nebengebühren	1.483.000,00	1.507.813,73	24.813,73
Gesetzlicher Sozialaufwand	13.808.000,00	13.136.822,31	-671.177,69
Abfertigungen, Jubiläumszuwendungen und nicht kons. Urlaube	3.749.000,00	1.805.552,71	-1.943.447,29
Freiwilliger Sozialaufwand	635.000,00	507.965,70	-127.034,30
Aufwandsentschädigungen im Personalaufwand	96.000,00	113.690,01	17.690,01
<b>Personalaufwand</b>	<b>80.796.000,00</b>	<b>76.280.800,42</b>	<b>-4.515.199,58</b>
<b>Transferaufwand</b>			
Aufw.für Transfers an ausl.Körpersch.u.Rechtstr.	3.000,00		-3.000,00
Transfers an EU-Mitgliedstaaten	3.000,00		-3.000,00
Transfers an Unternehmen	50.000,00	693.161,67	643.161,67
Transfers an Unternehmen mit Bundesbet.	50.000,00	693.161,67	643.161,67
Transfers an private Haushalte/Institutionen	1.143.000,00	889.167,78	-253.832,22
Pens.aufw.öff.Bedienstete,ÖBB,PTV,sonst.Ausglie d.	28.000,00	58.710,23	30.710,23
Sonstige Transfers an private Haushalte/Institutionen	1.115.000,00	830.457,55	-284.542,45
<b>Transferaufwand</b>	<b>1.196.000,00</b>	<b>1.582.329,45</b>	<b>386.329,45</b>
<b>Betrieblicher Sachaufwand</b>			

Voranschlagsvergleichsrechnung in der Gliederung des Ergebnishaushalts nach Kontokennziffer – Aufwendungen/Erträge (f)

DB2 42.01.01.00 - Zentralstelle		
Budgetkorrektur	Korrigiertes Budget	Jahresergebnis- voranschlagsrest
	216.000,00	-95.590,19
	24.000,00	-2.436,01
	192.000,00	-93.154,18
	87.000,00	7.667,42
	141.000,00	-74.368,86
	6.000,00	-5.968,86
	6.000,00	-5.968,86
	135.000,00	-68.400,00
	135.000,00	-68.400,00
	757.000,00	4.838.980,49
	1.000,00	-500,00
		5.584.999,00
		256,03
	701.000,00	-701.000,00
	55.000,00	-44.774,54
	1.201.000,00	4.676.688,86
		2.369,03
		2.369,03
	1.201.000,00	2.369,03
-3.000.000,00	56.981.000,00	-978.589,41
	1.044.000,00	-205.366,55
	1.483.000,00	-24.813,73
	13.808.000,00	671.177,69
610.876,36	4.359.876,36	2.554.323,65
750.000,00	1.385.000,00	877.034,30
	96.000,00	-17.690,01
-1.639.123,64	79.156.876,36	2.876.075,94
	3.000,00	3.000,00
	3.000,00	3.000,00
	50.000,00	-643.161,67
	50.000,00	-643.161,67
	1.143.000,00	253.832,22
	28.000,00	-30.710,23
	1.115.000,00	284.542,45
	1.196.000,00	-386.329,45

I. VORANSCHLAGSVERGLEICHSRECHNUNGEN

**2.11.2 Voranschlagsvergleichsrechnung in der Gliederung des Ergebnishaushalts nach Kontokennziffer – Aufwendungen/Erträge**

(Beträge in Euro)

Voranschlagsvergleichsrechnung in der Gliederung des Ergebnishaushalts nach Kontokennziffer – Aufwendungen/Erträge (g)

DB2 42.01.01.00 - Zentralstelle			
Ergebnishaushalt	Voranschlag	Erträge/ Aufwendungen	Abweichung
Vergütungen innerhalb des Bundes	3.447.000,00	3.432.915,61	-14.084,39
Mieten	4.301.000,00	5.333.187,76	1.032.187,76
Instandhaltung	1.875.000,00	1.853.434,48	-21.565,52
Telekommunikation und Nachrichtenaufwand	478.000,00	516.750,13	38.750,13
Reisen	1.155.000,00	364.711,51	-790.288,49
Aufwand für Werkleistungen	10.235.000,00	8.660.978,93	-1.574.021,07
Personalleihe u.sonst. Dienstverhältnisse zum Bund	2.524.000,00	2.725.569,19	201.569,19
Transporte durch Dritte	937.000,00	98.036,81	-838.963,19
Abschr. auf Sachanl. u.immaterielle Vermögenswerte	1.328.000,00	1.128.758,35	-199.241,65
Geringwertige Wirtschaftsgüter (GWG)	80.000,00	199.942,54	119.942,54
Aufw. aus der WB u. dem Abgang von Forderungen	46.000,00	3.811,31	-42.188,69
Sonstiger betrieblicher Sachaufwand	1.264.000,00	6.004.381,32	4.740.381,32
Aufwand aus Währungsdifferenzen	40.000,00	141.773,24	101.773,24
Verluste aus dem Abgang von Sachanlagen		4.851.269,29	4.851.269,29
Energie	237.000,00	264.389,78	27.389,78
Übriger sonstiger betrieblicher Sachaufwand	967.000,00	746.949,01	-220.050,99
<b>Betrieblicher Sachaufwand</b>	<b>27.670.000,00</b>	<b>30.322.477,94</b>	<b>2.652.477,94</b>
<b>Aufwendungen 42010100</b>	<b>109.662.000,00</b>	<b>108.185.607,81</b>	<b>-1.476.392,19</b>
<b>Nettoergebnis</b>	<b>-108.461.000,00</b>	<b>-102.305.549,92</b>	<b>6.155.450,08</b>

DB2 42.01.02.00 - Beteiligungen			
Ergebnishaushalt	Voranschlag	Erträge/ Aufwendungen	Abweichung
<b>Finanzerträge</b>			
Dividenden und ähnliche Gewinnausschüttungen	15.099.000,00	4.000.000,00	-11.099.000,00
Erträge aus dem Abgang von Finanzanlagevermögen		6.000,00	6.000,00
<b>Finanzerträge</b>	<b>15.099.000,00</b>	<b>4.378.958,85</b>	<b>-10.720.041,15</b>
<b>Erträge 42010200</b>	<b>15.099.000,00</b>	<b>4.378.958,85</b>	<b>-10.720.041,15</b>
<b>Transferaufwand</b>			
Transfers an Unternehmen	75.329.000,00	79.859.840,00	4.530.840,00
Transfers an Unternehmen mit Bundesbet.	75.329.000,00	79.859.840,00	4.530.840,00
<b>Transferaufwand</b>	<b>75.329.000,00</b>	<b>79.859.840,00</b>	<b>4.530.840,00</b>
<b>Finanzaufwand</b>			
Verluste aus dem Abgang von Finanzanlagevermögen		17.006,11	17.006,11
<b>Finanzaufwand</b>	<b>170.000,00</b>	<b>2.026.711,37</b>	<b>1.856.711,37</b>
<b>Aufwendungen 42010200</b>	<b>75.499.000,00</b>	<b>81.886.551,37</b>	<b>6.387.551,37</b>
<b>Nettoergebnis</b>	<b>-60.400.000,00</b>	<b>-77.507.592,52</b>	<b>-17.107.592,52</b>



Voranschlagsvergleichsrechnung in der Gliederung des Ergebnishaushalts nach Kontokennziffer – Aufwendungen/Erträge (h)

DB2 42.01.01.00 - Zentralstelle		
Budgetkorrektur	Korrigiertes Budget	Jahresergebnis- voranschlagsrest
	3.447.000,00	14.084,39
729.311,70	5.030.311,70	-302.876,06
593.792,84	2.468.792,84	615.358,36
	478.000,00	-38.750,13
	1.155.000,00	790.288,49
-805.639,86	9.429.360,14	768.381,21
	2.524.000,00	-201.569,19
	937.000,00	838.963,19
	1.328.000,00	199.241,65
300,00	80.300,00	-119.642,54
	46.000,00	42.188,69
2.929.099,38	4.193.099,38	-1.811.281,94
	40.000,00	-101.773,24
2.928.864,06	2.928.864,06	-1.922.405,23
	237.000,00	-27.389,78
235,32	967.235,32	220.286,31
3.446.864,06	31.116.864,06	794.386,12
1.807.740,42	111.469.740,42	3.284.132,61
-1.807.740,42	-110.268.740,42	7.963.190,50

DB2 42.01.02.00 - Beteiligungen		
Budgetkorrektur	Korrigiertes Budget	Jahresergebnis- voranschlagsrest
	15.099.000,00	-11.099.000,00
		6.000,00
	15.099.000,00	-10.720.041,15
	15.099.000,00	-10.720.041,15
4.532.000,00	79.861.000,00	1.160,00
4.532.000,00	79.861.000,00	1.160,00
4.532.000,00	79.861.000,00	1.160,00
		-17.006,11
2.009.705,26	2.179.705,26	152.993,89
6.541.705,26	82.040.705,26	154.153,89
-6.541.705,26	-66.941.705,26	-10.565.887,26

## I. VORANSCHLAGSVERGLEICHRECHNUNGEN

**2.11.2 Voranschlagsvergleichsrechnung in der Gliederung des Ergebnishaushalts nach Kontokennziffer – Aufwendungen/Erträge**

(Beträge in Euro)

Voranschlagsvergleichsrechnung in der Gliederung des Ergebnishaushalts nach Kontokennziffer – Aufwendungen/Erträge (i)

DB2 42.01.03.00 - Zivildienst			
Ergebnishaushalt	Voranschlag	Erträge/ Aufwendungen	Abweichung
<b>Erträge aus der operativen Vwt u. Transfers</b>			
Erträge aus Kostenbeiträgen und Gebühren		104,00	104,00
Erträge aus Transfers	4.000.000,00	3.999.989,72	-10,28
Ertr.aus Transfers von öff.Körpersch.u.Rechtstr.	2.201.000,00	1.839.807,32	-361.192,68
Transfers von Ländern	1.001.000,00	839.337,96	-161.662,04
Transfers von Gemeinden und Gemeindeverbänden	1.200.000,00	1.000.469,36	-199.530,64
Ertr.aus Trans.v.priv.Haush.u.gemeinnütz.Einricht.	1.482.000,00	1.855.215,59	373.215,59
Transfers innerhalb des Bundes	317.000,00	304.966,81	-12.033,19
Sonstige Transfers innerhalb des Bundes	317.000,00	304.966,81	-12.033,19
Sonstige Erträge	13.000,00	66.518,30	53.518,30
Erträge aus der Auflösung von Rückstellungen	13.000,00	65.747,45	52.747,45
Übrige sonstige Erträge		770,85	770,85
<b>Erträge aus der operativen Vwt u. Transfers</b>	<b>4.013.000,00</b>	<b>4.066.612,02</b>	<b>53.612,02</b>
<b>Erträge 42010300</b>	<b>4.013.000,00</b>	<b>4.066.612,02</b>	<b>53.612,02</b>
<b>Personalaufwand</b>			
Bezüge	1.374.000,00	1.399.780,97	25.780,97
Mehrdienstleistungen	33.000,00	13.012,79	-19.987,21
Sonstige Nebengebühren	22.000,00	22.099,33	99,33
Gesetzlicher Sozialaufwand	347.000,00	340.304,35	-6.695,65
Abfertigungen, Jubiläumszuwendungen und nicht kons. Urlaube	127.000,00	64.443,36	-62.556,64
Freiwilliger Sozialaufwand	13.000,00	19.069,61	6.069,61
Aufwandsentschädigungen im Personalaufwand	2.000,00	728,79	-1.271,21
<b>Personalaufwand</b>	<b>1.918.000,00</b>	<b>1.859.439,20</b>	<b>-58.560,80</b>
<b>Transferaufwand</b>			
Transfers an öff. Körperschaften u. Rechtsträger	12.000,00	10.244,44	-1.755,56
Transfers an Sozialversicherungsträger	12.000,00	10.244,44	-1.755,56
Transfers an private Haushalte/Institutionen	4.410.000,00	4.605.884,04	195.884,04
Sonstige Transfers an private Haushalte/Institutionen	4.410.000,00	4.605.884,04	195.884,04
Sonstige Transfers	200.000,00	200.000,00	
Sonstige Transfers innerhalb des Bundes	200.000,00	200.000,00	
<b>Transferaufwand</b>	<b>4.622.000,00</b>	<b>4.816.128,48</b>	<b>194.128,48</b>
<b>Betrieblicher Sachaufwand</b>			
Vergütungen innerhalb des Bundes	3.000,00	29.754,00	26.754,00
Mieten	66.000,00	48.709,31	-17.290,69
Instandhaltung		4.318,88	4.318,88
Telekommunikation und Nachrichtenaufwand	179.000,00	181.980,06	2.980,06
Aufwand für Werkleistungen	54.000,00	230.131,95	176.131,95
Personalleihe u.sonst. Dienstverhältnisse zum Bund	6.000,00	117.512,33	111.512,33
Transporte durch Dritte	272.000,00	261.870,00	-10.130,00
Entschädigung an Präsenz- u. Zivildienstleistende	3.857.000,00	3.789.081,04	-67.918,96

Voranschlagsvergleichsrechnung in der Gliederung des Ergebnishaushalts nach Kontokennziffer – Aufwendungen/Erträge (j)

DB2 42.01.03.00 - Zivildienst		
Budgetkorrektur	Korrigiertes Budget	Jahresergebnis- voranschlagsrest
		104,00
	4.000.000,00	-10,28
	2.201.000,00	-361.192,68
	1.001.000,00	-161.662,04
	1.200.000,00	-199.530,64
	1.482.000,00	373.215,59
	317.000,00	-12.033,19
	317.000,00	-12.033,19
	13.000,00	53.518,30
	13.000,00	52.747,45
		770,85
	4.013.000,00	53.612,02
	4.013.000,00	53.612,02
	1.374.000,00	-25.780,97
	33.000,00	19.987,21
	22.000,00	-99,33
	347.000,00	6.695,65
	127.000,00	62.556,64
	13.000,00	-6.069,61
	2.000,00	1.271,21
	1.918.000,00	58.560,80
	12.000,00	1.755,56
	12.000,00	1.755,56
	4.410.000,00	-195.884,04
	4.410.000,00	-195.884,04
	200.000,00	
	200.000,00	
	4.622.000,00	-194.128,48
	3.000,00	-26.754,00
	66.000,00	17.290,69
		-4.318,88
	179.000,00	-2.980,06
	54.000,00	-176.131,95
	6.000,00	-111.512,33
	272.000,00	10.130,00
	3.857.000,00	67.918,96

I. VORANSCHLAGSVERGLEICHRECHNUNGEN

**2.11.2 Voranschlagsvergleichsrechnung in der Gliederung des Ergebnishaushalts nach Kontokennziffer – Aufwendungen/Erträge**

(Beträge in Euro)

Voranschlagsvergleichsrechnung in der Gliederung des Ergebnishaushalts nach Kontokennziffer – Aufwendungen/Erträge (k)

DB2 42.01.03.00 - Zivildienst			
Ergebnishaushalt	Voranschlag	Erträge/ Aufwendungen	Abweichung
Abschr. auf Sachanl. u.immaterielle Vermögenswerte	71.000,00	6.354,44	-64.645,56
Geringwertige Wirtschaftsgüter (GWG)	15.000,00	9.595,82	-5.404,18
Aufw. aus der WB u. dem Abgang von Forderungen		5.723,15	5.723,15
Sonstiger betrieblicher Sachaufwand	49.301.000,00	45.698.465,09	-3.602.534,91
Aufwand aus Währungsdifferenzen	9.000,00	11.014,78	2.014,78
Energie	7.000,00	141,41	-6.858,59
Übriger sonstiger betrieblicher Sachaufwand	49.285.000,00	45.687.308,90	-3.597.691,10
<b>Betrieblicher Sachaufwand</b>	<b>53.824.000,00</b>	<b>50.383.496,07</b>	<b>-3.440.503,93</b>
<b>Aufwendungen 42010300</b>	<b>60.364.000,00</b>	<b>57.059.063,75</b>	<b>-3.304.936,25</b>
<b>Nettoergebnis</b>	<b>-56.351.000,00</b>	<b>-52.992.451,73</b>	<b>3.358.548,27</b>

Vorschlagsvergleichsrechnung in der Gliederung des Ergebnishaushalts nach Kontokennziffer – Aufwendungen/Erträge (I)

DB2 42.01.03.00 - Zivildienst		
Budgetkorrektur	Korrigiertes Budget	Jahresergebnis- voranschlagsrest
	71.000,00	64.645,56
	15.000,00	5.404,18
		-5.723,15
	49.301.000,00	3.602.534,91
	9.000,00	-2.014,78
	7.000,00	6.858,59
	49.285.000,00	3.597.691,10
	53.824.000,00	3.440.503,93
	60.364.000,00	3.304.936,25
	-56.351.000,00	3.358.548,27

I. VORANSCHLAGSVERGLEICHRECHNUNGEN

**2.11.2 Voranschlagsvergleichsrechnung in der Gliederung des Ergebnishaushalts nach Kontokennziffer – Aufwendungen/Erträge**

(Beträge in Euro)

Voranschlagsvergleichsrechnung in der Gliederung des Ergebnishaushalts nach Kontokennziffer – Aufwendungen/Erträge (m)

GB 42.02 - Landwirtschaft, Regionalpolitik und Tourismus			
Ergebnishaushalt	Voranschlag	Erträge/ Aufwendungen	Abweichung
<b>Erträge aus der operativen Vwt u. Transfers</b>			
Erträge aus wirtschaftlicher Tätigkeit	69.004.000,00	95.303.214,30	26.299.214,30
Erträge aus Mieten	227.000,00	437.631,09	210.631,09
Erträge aus der Verwertung öffentlicher Rechte	65.015.000,00	91.347.962,28	26.332.962,28
Erträge aus der Veräußerung von Material	3.702.000,00	3.454.807,43	-247.192,57
Erträge aus Leistungen	29.000,00	166.267,88	137.267,88
Sonstige wirtschaftliche Erträge	31.000,00	-103.454,38	-134.454,38
Erträge aus Kostenbeiträgen und Gebühren	40.161.000,00	42.878.612,15	2.717.612,15
Erträge aus Transfers	683.000,00	273.134.401,93	272.451.401,93
Ertr.aus Transfers von öff.Körpersch.u.Rechtstr.	14.000,00	8.225,00	-5.775,00
Transfers von Sozialversicherungsträgern	5.000,00		-5.000,00
Transfers von Ländern	9.000,00	8.225,00	-775,00
Ertr.aus Transfers von ausl.Körpersch.u.Rechtstr.	669.000,00	1.098.192,07	429.192,07
Transfers von EU-Mitgliedstaaten	669.000,00	1.098.192,07	429.192,07
Erträge aus Transfers von Unternehmen		-1.358,80	-1.358,80
Ertr.aus Trans.v.priv.Haush.u.gemeinnütz.Einricht.		773,00	773,00
Transfers innerhalb des Bundes		272.028.570,66	272.028.570,66
Sonstige Transfers innerhalb des Bundes		272.028.570,66	272.028.570,66
Vergütungen innerhalb des Bundes	35.000,00	31.766,62	-3.233,38
Sonstige Erträge	911.000,00	1.368.216,80	457.216,80
Geldstrafen	180.000,00	607.993,85	427.993,85
Einziehungen zum Bundesschatz	5.000,00		-5.000,00
Aktivierete Eigenleistungen		190.098,94	190.098,94
Wertaufholungen von Anlagen		-310.860,95	-310.860,95
Erträge aus Währungsdifferenzen		76,11	76,11
Erträge aus dem Abgang von (geringwertigen) Sachanlagen	136.000,00	150.208,38	14.208,38
Erträge aus der Auflösung von Rückstellungen	10.000,00	47.344,76	37.344,76
Übrige sonstige Erträge	580.000,00	683.355,71	103.355,71
<b>Erträge aus der operativen Vwt u. Transfers</b>	<b>110.794.000,00</b>	<b>412.716.211,80</b>	<b>301.922.211,80</b>
<b>Finanzerträge</b>			
Erträge aus Zinsen	52.000,00	321.136,24	269.136,24
<b>Finanzerträge</b>	<b>52.000,00</b>	<b>321.136,24</b>	<b>269.136,24</b>
<b>Erträge 4202</b>	<b>110.846.000,00</b>	<b>413.037.348,04</b>	<b>302.191.348,04</b>
<b>Personalaufwand</b>			
Bezüge	57.046.000,00	56.080.827,33	-965.172,67
Mehrdienstleistungen	2.934.000,00	2.786.742,74	-147.257,26
Sonstige Nebengebühren	1.278.000,00	1.216.887,91	-61.112,09
Gesetzlicher Sozialaufwand	14.308.000,00	14.292.267,23	-15.732,77
Abfertigungen, Jubiläumszuwendungen und nicht kons. Urlaube	5.928.000,00	2.095.020,19	-3.832.979,81
Freiwilliger Sozialaufwand	708.000,00	1.038.494,86	330.494,86
Aufwandsentschädigungen im Personalaufwand	159.000,00	140.101,63	-18.898,37
<b>Personalaufwand</b>	<b>82.361.000,00</b>	<b>77.650.341,89</b>	<b>-4.710.658,11</b>

Voranschlagsvergleichsrechnung in der Gliederung des Ergebnishaushalts nach Kontokennziffer – Aufwendungen/Erträge (n)

GB 42.02 - Landwirtschaft, Regionalpolitik und Tourismus		
Budgetkorrektur	Korrigiertes Budget	Jahresergebnis- voranschlagsrest
	69.004.000,00	26.299.214,30
	227.000,00	210.631,09
	65.015.000,00	26.332.962,28
	3.702.000,00	-247.192,57
	29.000,00	137.267,88
	31.000,00	-134.454,38
16.000,00	40.177.000,00	2.701.612,15
501.423.000,00	502.106.000,00	-228.971.598,07
	14.000,00	-5.775,00
	5.000,00	-5.000,00
	9.000,00	-775,00
	669.000,00	429.192,07
	669.000,00	429.192,07
		-1.358,80
		773,00
501.423.000,00	501.423.000,00	-229.394.429,34
501.423.000,00	501.423.000,00	-229.394.429,34
	35.000,00	-3.233,38
	911.000,00	457.216,80
	180.000,00	427.993,85
	5.000,00	-5.000,00
		190.098,94
		-310.860,95
		76,11
	136.000,00	14.208,38
	10.000,00	37.344,76
	580.000,00	103.355,71
501.439.000,00	612.233.000,00	-199.516.788,20
	52.000,00	269.136,24
	52.000,00	269.136,24
501.439.000,00	612.285.000,00	269.136,24
-2.006.000,00	55.040.000,00	-1.040.827,33
	2.934.000,00	147.257,26
	1.278.000,00	61.112,09
-20.000,00	14.288.000,00	-4.267,23
	5.928.000,00	3.832.979,81
145.000,00	853.000,00	-185.494,86
	159.000,00	18.898,37
-1.881.000,00	80.480.000,00	2.829.658,11

I. VORANSCHLAGSVERGLEICHSRECHNUNGEN

**2.11.2 Voranschlagsvergleichsrechnung in der Gliederung des Ergebnishaushalts nach Kontokennziffer – Aufwendungen/Erträge**

(Beträge in Euro)

Voranschlagsvergleichsrechnung in der Gliederung des Ergebnishaushalts nach Kontokennziffer – Aufwendungen/Erträge (o)

GB 42.02 - Landwirtschaft, Regionalpolitik und Tourismus			
Ergebnishaushalt	Voranschlag	Erträge/ Aufwendungen	Abweichung
<b>Transferaufwand</b>			
Transfers an öff. Körperschaften u. Rechtsträger	1.740.717.000,00	1.867.862.891,12	127.145.891,12
Transfers an die Bundesfonds	86.854.000,00	92.100.359,61	5.246.359,61
Transfers an Länder	45.800.000,00	45.800.000,00	
Transfers an sonst. öff. Körpersch. u. Rechtstr.	1.608.063.000,00	1.729.962.531,51	121.899.531,51
Aufw.für Transfers an ausl.Körpersch.u.Rechtstr.	4.463.000,00	3.831.273,70	-631.726,30
Transfers an EU-Mitgliedstaaten	4.463.000,00	3.831.273,70	-631.726,30
Transfers an Unternehmen	301.626.000,00	183.281.842,25	-118.344.157,75
Transfers an Unternehmen mit Bundesbet.	301.626.000,00	183.281.842,25	-118.344.157,75
Transfers an private Haushalte/Institutionen	14.874.000,00	125.086.992,60	110.212.992,60
Sonstige Transfers an private Haushalte/Institutionen	14.874.000,00	125.086.992,60	110.212.992,60
<b>Transferaufwand</b>	<b>2.061.680.000,00</b>	<b>2.180.062.999,67</b>	<b>118.382.999,67</b>
<b>Betrieblicher Sachaufwand</b>			
Vergütungen innerhalb des Bundes		7.232,26	7.232,26
Materialaufwand	1.284.000,00	1.263.382,58	-20.617,42
Mieten	17.939.000,00	16.499.785,23	-1.439.214,77
Instandhaltung	3.736.000,00	4.139.347,11	403.347,11
Telekommunikation und Nachrichtenaufwand	728.000,00	638.310,95	-89.689,05
Reisen	453.000,00	265.872,12	-187.127,88
Aufwand für Werkleistungen	49.749.000,00	40.782.499,71	-8.966.500,29
Personalleihe u.sonst. Dienstverhältnisse zum Bund	11.891.000,00	12.285.662,31	394.662,31
Transporte durch Dritte	178.000,00	73.565,05	-104.434,95
Abschr. auf Sachanl. u.immaterielle Vermögenswerte	11.160.000,00	8.642.215,61	-2.517.784,39
Geringwertige Wirtschaftsgüter (GWG)	1.354.000,00	1.894.211,39	540.211,39
Aufw. aus der WB u. dem Abgang von Forderungen	454.000,00	199.094,87	-254.905,13
Sonstiger betrieblicher Sachaufwand	34.264.000,00	50.841.414,21	16.577.414,21
Aufwand aus Währungsdifferenzen	93.000,00	86.585,44	-6.414,56
Verluste aus dem Abgang von Sachanlagen		239.094,47	239.094,47
Aufwendungen aus der Dotierung von Rückstellungen	280.000,00		-280.000,00
Energie	3.156.000,00	3.552.492,84	396.492,84
Übriger sonstiger betrieblicher Sachaufwand	30.589.000,00	46.963.241,46	16.374.241,46
<b>Betrieblicher Sachaufwand</b>	<b>133.190.000,00</b>	<b>137.532.593,40</b>	<b>4.342.593,40</b>
<b>Finanzaufwand</b>			
Aufwendungen aus Zinsen		744.506,05	744.506,05
<b>Finanzaufwand</b>		<b>744.506,05</b>	<b>744.506,05</b>
<b>Aufwendungen 4202</b>	<b>2.277.231.000,00</b>	<b>2.395.990.441,01</b>	<b>118.759.441,01</b>
<b>Nettoergebnis</b>	<b>-2.166.385.000,00</b>	<b>-1.982.953.092,97</b>	<b>183.431.907,03</b>



Voranschlagsvergleichsrechnung in der Gliederung des Ergebnishaushalts nach Kontokennziffer – Aufwendungen/Erträge (p)

GB 42.02 - Landwirtschaft, Regionalpolitik und Tourismus		
Budgetkorrektur	Korrigiertes Budget	Jahresergebnis- voranschlagsrest
216.223.000,00	1.956.940.000,00	89.077.108,88
-235.889,69	86.618.110,31	-5.482.249,30
	45.800.000,00	
216.458.889,69	1.824.521.889,69	94.559.358,18
-208.000,00	4.255.000,00	423.726,30
-208.000,00	4.255.000,00	423.726,30
199.715.364,00	501.341.364,00	318.059.521,75
199.715.364,00	501.341.364,00	318.059.521,75
108.461.000,00	123.335.000,00	-1.751.992,60
108.461.000,00	123.335.000,00	-1.751.992,60
524.191.364,00	2.585.871.364,00	405.808.364,33
		-7.232,26
	1.284.000,00	20.617,42
	17.939.000,00	1.439.214,77
670.000,00	4.406.000,00	266.652,89
	728.000,00	89.689,05
	453.000,00	187.127,88
-315.500,00	49.433.500,00	8.651.000,29
945.500,00	12.836.500,00	550.837,69
	178.000,00	104.434,95
	11.160.000,00	2.517.784,39
	1.354.000,00	-540.211,39
	454.000,00	254.905,13
49.475.000,00	83.739.000,00	32.897.585,79
	93.000,00	6.414,56
		-239.094,47
	280.000,00	280.000,00
	3.156.000,00	-396.492,84
49.475.000,00	80.064.000,00	33.100.758,54
50.775.000,00	183.965.000,00	46.432.406,60
		-744.506,05
		-744.506,05
573.085.364,00	2.850.316.364,00	454.325.922,99
-71.646.364,00	-2.238.031.364,00	255.078.271,03

I. VORANSCHLAGSVERGLEICHRECHNUNGEN

**2.11.2 Voranschlagsvergleichsrechnung in der Gliederung des Ergebnishaushalts nach Kontokennziffer – Aufwendungen/Erträge**

(Beträge in Euro)

Voranschlagsvergleichsrechnung in der Gliederung des Ergebnishaushalts nach Kontokennziffer – Aufwendungen/Erträge (q)

DB2 42.02.01.01 - Ländliche Entwicklung - EU, variabel			
Ergebnishaushalt	Voranschlag	Erträge/ Aufwendungen	Abweichung
Transferaufwand			
Transfers an öff. Körperschaften u. Rechtsträger	672.854.000,00	680.676.926,33	7.822.926,33
Transfers an die Bundesfonds	86.854.000,00	92.100.359,61	5.246.359,61
Transfers an sonst. öff. Körpersch. u. Rechtstr.	586.000.000,00	588.576.566,72	2.576.566,72
Transferaufwand	672.854.000,00	680.676.926,33	7.822.926,33
Betrieblicher Sachaufwand			
Aufwand für Werkleistungen	2.015.000,00	1.106.001,24	-908.998,76
Betrieblicher Sachaufwand	2.015.000,00	1.106.001,24	-908.998,76
Aufwendungen 42020101	674.869.000,00	681.782.927,57	6.913.927,57
Nettoergebnis	-674.869.000,00	-681.782.927,57	-6.913.927,57

DB2 42.02.01.02 - Ländliche Entwicklung - Bund			
Ergebnishaushalt	Voranschlag	Erträge/ Aufwendungen	Abweichung
Transferaufwand			
Transfers an öff. Körperschaften u. Rechtsträger	316.259.000,00	281.184.350,12	-35.074.649,88
Transfers an sonst. öff. Körpersch. u. Rechtstr.	316.259.000,00	281.184.350,12	-35.074.649,88
Transferaufwand	316.259.000,00	281.184.350,12	-35.074.649,88
Aufwendungen 42020102	316.259.000,00	281.184.350,12	-35.074.649,88
Nettoergebnis	-316.259.000,00	-281.184.350,12	35.074.649,88

DB2 42.02.02.01 - Marktordnungsmaßnahmen und Fischerei - EU, variabel			
Ergebnishaushalt	Voranschlag	Erträge/ Aufwendungen	Abweichung
Transferaufwand			
Transfers an öff. Körperschaften u. Rechtsträger	702.681.000,00	696.954.131,89	-5.726.868,11
Transfers an sonst. öff. Körpersch. u. Rechtstr.	702.681.000,00	696.954.131,89	-5.726.868,11
Transferaufwand	702.681.000,00	696.954.131,89	-5.726.868,11
Aufwendungen 42020201	702.681.000,00	696.954.131,89	-5.726.868,11
Nettoergebnis	-702.681.000,00	-696.954.131,89	5.726.868,11

Voranschlagsvergleichsrechnung in der Gliederung des Ergebnishaushalts nach Kontokennziffer – Aufwendungen/Erträge (r)

DB2 42.02.01.01 - Ländliche Entwicklung - EU, variabel		
Budgetkorrektur	Korrigiertes Budget	Jahresergebnis- voranschlagsrest
	672.854.000,00	-7.822.926,33
-235.889,69	86.618.110,31	-5.482.249,30
235.889,69	586.235.889,69	-2.340.677,03
	672.854.000,00	-7.822.926,33
	2.015.000,00	908.998,76
	2.015.000,00	908.998,76
	674.869.000,00	-6.913.927,57
	-674.869.000,00	-6.913.927,57

DB2 42.02.01.02 - Ländliche Entwicklung - Bund		
Budgetkorrektur	Korrigiertes Budget	Jahresergebnis- voranschlagsrest
	316.259.000,00	35.074.649,88
	316.259.000,00	35.074.649,88
	316.259.000,00	35.074.649,88
	316.259.000,00	35.074.649,88
	-316.259.000,00	35.074.649,88

DB2 42.02.02.01 - Marktordnungsmaßnahmen und Fischerei - EU, variabel		
Budgetkorrektur	Korrigiertes Budget	Jahresergebnis- voranschlagsrest
	702.681.000,00	5.726.868,11
	702.681.000,00	5.726.868,11
	702.681.000,00	5.726.868,11
	702.681.000,00	5.726.868,11
	-702.681.000,00	5.726.868,11

## I. VORANSCHLAGSVERGLEICHSCHEUNUNGEN

**2.11.2 Voranschlagsvergleichsrechnung in der Gliederung des Ergebnishaushalts nach Kontokennziffer – Aufwendungen/Erträge**

(Beträge in Euro)

Voranschlagsvergleichsrechnung in der Gliederung des Ergebnishaushalts nach Kontokennziffer – Aufwendungen/Erträge (s)

DB2 42.02.02.02 - Marktordnungsmaßnahmen und Fischerei - Bund			
Ergebnishaushalt	Voranschlag	Erträge/ Aufwendungen	Abweichung
Erträge aus der operativen Vwt u. Transfers			
Erträge aus Kostenbeiträgen und Gebühren	30.000,00	52.679,01	22.679,01
Erträge aus Transfers		50.200.000,00	50.200.000,00
Transfers innerhalb des Bundes		50.200.000,00	50.200.000,00
Sonstige Transfers innerhalb des Bundes		50.200.000,00	50.200.000,00
Sonstige Erträge	420.000,00	627.683,35	207.683,35
Geldstrafen	100.000,00	499.251,77	399.251,77
Einziehungen zum Bundesschatz	5.000,00		-5.000,00
Übrige sonstige Erträge	315.000,00	128.431,58	-186.568,42
Erträge aus der operativen Vwt u. Transfers	450.000,00	50.880.362,36	50.430.362,36
Finanzerträge			
Erträge aus Zinsen	50.000,00	1.136,24	-48.863,76
Finanzerträge	50.000,00	1.136,24	-48.863,76
Erträge 42020202	500.000,00	50.881.498,60	50.381.498,60
Transferaufwand			
Transfers an öff. Körperschaften u. Rechtsträger	3.105.000,00	86.249.482,85	83.144.482,85
Transfers an sonst. öff. Körpersch. u. Rechtstr.	3.105.000,00	86.249.482,85	83.144.482,85
Aufw.für Transfers an ausl.Körpersch.u.Rechtstr.	3.610.000,00	3.008.093,95	-601.906,05
Transfers an EU-Mitgliedstaaten	3.610.000,00	3.008.093,95	-601.906,05
Transfers an Unternehmen	2.605.000,00	11.162.066,60	8.557.066,60
Transfers an Unternehmen mit Bundesbet.	2.605.000,00	11.162.066,60	8.557.066,60
Transfers an private Haushalte/Institutionen	3.861.000,00	4.357.805,56	496.805,56
Sonstige Transfers an private Haushalte/Institutionen	3.861.000,00	4.357.805,56	496.805,56
Transferaufwand	13.181.000,00	104.777.448,96	91.596.448,96
Betrieblicher Sachaufwand			
Aufwand für Werkleistungen	635.000,00	333.519,39	-301.480,61
Sonstiger betrieblicher Sachaufwand	90.000,00	93.675,55	3.675,55
Aufwand aus Währungsdifferenzen		39.898,65	39.898,65
Übriger sonstiger betrieblicher Sachaufwand	90.000,00	53.776,90	-36.223,10
Betrieblicher Sachaufwand	725.000,00	427.194,94	-297.805,06
Aufwendungen 42020202	13.906.000,00	105.204.643,90	91.298.643,90
Nettoergebnis	-13.406.000,00	-54.323.145,30	-40.917.145,30

Voranschlagsvergleichsrechnung in der Gliederung des Ergebnishaushalts nach Kontokennziffer – Aufwendungen/Erträge (t)

DB2 42.02.02.02 - Marktordnungsmaßnahmen und Fischerei - Bund		
Budgetkorrektur	Korrigiertes Budget	Jahresergebnis- voranschlagsrest
16.000,00	46.000,00	6.679,01
52.795.000,00	52.795.000,00	-2.595.000,00
52.795.000,00	52.795.000,00	-2.595.000,00
52.795.000,00	52.795.000,00	-2.595.000,00
	420.000,00	207.683,35
	100.000,00	399.251,77
	5.000,00	-5.000,00
	315.000,00	-186.568,42
52.811.000,00	53.261.000,00	-2.380.637,64
	50.000,00	-48.863,76
	50.000,00	-48.863,76
52.811.000,00	53.311.000,00	-48.863,76
113.003.000,00	116.108.000,00	29.858.517,15
113.003.000,00	116.108.000,00	29.858.517,15
-208.000,00	3.402.000,00	393.906,05
-208.000,00	3.402.000,00	393.906,05
8.700.000,00	11.305.000,00	142.933,40
8.700.000,00	11.305.000,00	142.933,40
27.000,00	3.888.000,00	-469.805,56
27.000,00	3.888.000,00	-469.805,56
121.522.000,00	134.703.000,00	29.925.551,04
	635.000,00	301.480,61
	90.000,00	-3.675,55
		-39.898,65
	90.000,00	36.223,10
	725.000,00	297.805,06
121.522.000,00	135.428.000,00	30.223.356,10
-68.711.000,00	-82.117.000,00	27.793.854,70

I. VORANSCHLAGSVERGLEICHSRECHNUNGEN

**2.11.2 Voranschlagsvergleichsrechnung in der Gliederung des Ergebnishaushalts nach Kontokennziffer – Aufwendungen/Erträge**

(Beträge in Euro)

Voranschlagsvergleichsrechnung in der Gliederung des Ergebnishaushalts nach Kontokennziffer – Aufwendungen/Erträge (u)

DB2 42.02.03.00 - Forschung und Sonstige Maßnahmen			
Ergebnishaushalt	Voranschlag	Erträge/ Aufwendungen	Abweichung
<b>Erträge aus der operativen Vwt u. Transfers</b>			
Erträge aus Transfers	246.000,00	315.000,00	69.000,00
Ertr.aus Transfers von ausl.Körpersch.u.Rechtstr.	246.000,00	315.000,00	69.000,00
Transfers von EU-Mitgliedstaaten	246.000,00	315.000,00	69.000,00
Sonstige Erträge	2.000,00		-2.000,00
Übrige sonstige Erträge	2.000,00		-2.000,00
<b>Erträge aus der operativen Vwt u. Transfers</b>	<b>248.000,00</b>	<b>315.000,00</b>	<b>67.000,00</b>
<b>Finanzerträge</b>			
Erträge aus Zinsen	2.000,00		-2.000,00
<b>Finanzerträge</b>	<b>2.000,00</b>		<b>-2.000,00</b>
<b>Erträge 42020300</b>	<b>250.000,00</b>	<b>315.000,00</b>	<b>65.000,00</b>
<b>Transferaufwand</b>			
Transfers an öff. Körperschaften u. Rechtsträger	45.800.000,00	45.830.000,00	30.000,00
Transfers an Länder	45.800.000,00	45.800.000,00	
Transfers an sonst. öff. Körpersch. u. Rechtstr.		30.000,00	30.000,00
Aufw.für Transfers an ausl.Körpersch.u.Rechtstr.	20.000,00	13.117,00	-6.883,00
Transfers an EU-Mitgliedstaaten	20.000,00	13.117,00	-6.883,00
Transfers an Unternehmen	4.154.000,00	3.630.098,27	-523.901,73
Transfers an Unternehmen mit Bundesbet.	4.154.000,00	3.630.098,27	-523.901,73
Transfers an private Haushalte/Institutionen	5.293.000,00	5.592.634,34	299.634,34
Sonstige Transfers an private Haushalte/Institutionen	5.293.000,00	5.592.634,34	299.634,34
<b>Transferaufwand</b>	<b>55.267.000,00</b>	<b>55.065.849,61</b>	<b>-201.150,39</b>
<b>Betrieblicher Sachaufwand</b>			
Mieten	5.000,00	1.670,00	-3.330,00
Aufwand für Werkleistungen	19.764.000,00	17.593.192,09	-2.170.807,91
Sonstiger betrieblicher Sachaufwand	910.000,00	769.767,60	-140.232,40
Übriger sonstiger betrieblicher Sachaufwand	910.000,00	769.767,60	-140.232,40
<b>Betrieblicher Sachaufwand</b>	<b>20.679.000,00</b>	<b>18.364.629,69</b>	<b>-2.314.370,31</b>
<b>Aufwendungen 42020300</b>	<b>75.946.000,00</b>	<b>73.430.479,30</b>	<b>-2.515.520,70</b>
<b>Nettoergebnis</b>	<b>-75.696.000,00</b>	<b>-73.115.479,30</b>	<b>2.580.520,70</b>

Voranschlagsvergleichsrechnung in der Gliederung des Ergebnishaushalts nach Kontokennziffer – Aufwendungen/Erträge (v)

DB2 42.02.03.00 - Forschung und Sonstige Maßnahmen		
Budgetkorrektur	Korrigiertes Budget	Jahresergebnis- voranschlagsrest
	246.000,00	69.000,00
	246.000,00	69.000,00
	246.000,00	69.000,00
	2.000,00	-2.000,00
	2.000,00	-2.000,00
	248.000,00	67.000,00
	2.000,00	-2.000,00
	2.000,00	-2.000,00
	250.000,00	-2.000,00
40.000,00	45.840.000,00	10.000,00
	45.800.000,00	
40.000,00	40.000,00	10.000,00
	20.000,00	6.883,00
	20.000,00	6.883,00
	4.154.000,00	523.901,73
	4.154.000,00	523.901,73
54.000,00	5.347.000,00	-245.634,34
54.000,00	5.347.000,00	-245.634,34
94.000,00	55.361.000,00	295.150,39
	5.000,00	3.330,00
-1.994.000,00	17.770.000,00	176.807,91
50.000,00	960.000,00	190.232,40
50.000,00	960.000,00	190.232,40
-1.944.000,00	18.735.000,00	370.370,31
-1.850.000,00	74.096.000,00	665.520,70
1.850.000,00	-73.846.000,00	730.520,70

I. VORANSCHLAGSVERGLEICHSRECHNUNGEN

**2.11.2 Voranschlagsvergleichsrechnung in der Gliederung des Ergebnishaushalts nach Kontokennziffer – Aufwendungen/Erträge**

(Beträge in Euro)

Voranschlagsvergleichsrechnung in der Gliederung des Ergebnishaushalts nach Kontokennziffer – Aufwendungen/Erträge (w)

DB2 42.02.04.01 - Landwirtschaftliche Schulen			
Ergebnishaushalt	Voranschlag	Erträge/ Aufwendungen	Abweichung
<b>Erträge aus der operativen Vwt u. Transfers</b>			
Erträge aus wirtschaftlicher Tätigkeit	3.596.000,00	3.841.796,64	245.796,64
Erträge aus Mieten	192.000,00	372.733,81	180.733,81
Erträge aus der Veräußerung von Material	3.385.000,00	3.183.580,34	-201.419,66
Erträge aus Leistungen	19.000,00	160.892,83	141.892,83
Sonstige wirtschaftliche Erträge		124.589,66	124.589,66
Erträge aus Kostenbeiträgen und Gebühren	10.114.000,00	6.361.265,04	-3.752.734,96
Erträge aus Transfers	265.000,00	468.852,26	203.852,26
Ertr.aus Transfers von öff.Körpersch.u.Rechtstr.	14.000,00	8.225,00	-5.775,00
Transfers von Sozialversicherungsträgern	5.000,00		-5.000,00
Transfers von Ländern	9.000,00	8.225,00	-775,00
Ertr.aus Transfers von ausl.Körpersch.u.Rechtstr.	251.000,00	460.358,26	209.358,26
Transfers von EU-Mitgliedstaaten	251.000,00	460.358,26	209.358,26
Erträge aus Transfers von Unternehmen		-504,00	-504,00
Ertr.aus Trans.v.priv.Haush.u.gemeinnütz.Einricht.		773,00	773,00
Vergütungen innerhalb des Bundes	35.000,00	19.012,28	-15.987,72
Sonstige Erträge	366.000,00	242.290,39	-123.709,61
Aktivierete Eigenleistungen		190.098,94	190.098,94
Wertaufholungen von Anlagen		-310.860,95	-310.860,95
Erträge aus Währungsdifferenzen		33,97	33,97
Erträge aus dem Abgang von (geringwertigen) Sachanlagen	121.000,00	146.913,38	25.913,38
Erträge aus der Auflösung von Rückstellungen	10.000,00		-10.000,00
Übrige sonstige Erträge	235.000,00	216.105,05	-18.894,95
<b>Erträge aus der operativen Vwt u. Transfers</b>	<b>14.376.000,00</b>	<b>10.933.216,61</b>	<b>-3.442.783,39</b>
<b>Erträge 42020401</b>	<b>14.376.000,00</b>	<b>10.933.216,61</b>	<b>-3.442.783,39</b>
<b>Personalaufwand</b>			
Bezüge	42.875.000,00	42.328.828,93	-546.171,07
Mehrdienstleistungen	2.601.000,00	2.479.697,28	-121.302,72
Sonstige Nebengebühren	935.000,00	900.633,77	-34.366,23
Gesetzlicher Sozialaufwand	10.917.000,00	11.000.828,36	83.828,36
Abfertigungen, Jubiläumszuwendungen und nicht kons. Urlaube	5.157.000,00	1.704.071,80	-3.452.928,20
Freiwilliger Sozialaufwand	531.000,00	749.648,92	218.648,92
Aufwandsentschädigungen im Personalaufwand	113.000,00	101.571,19	-11.428,81
<b>Personalaufwand</b>	<b>63.129.000,00</b>	<b>59.265.280,25</b>	<b>-3.863.719,75</b>
<b>Transferaufwand</b>			
Aufw.für Transfers an ausl.Körpersch.u.Rechtstr.		1.402,79	1.402,79
Transfers an EU-Mitgliedstaaten		1.402,79	1.402,79
<b>Transferaufwand</b>		<b>1.402,79</b>	<b>1.402,79</b>
<b>Betrieblicher Sachaufwand</b>			
Vergütungen innerhalb des Bundes		6.236,55	6.236,55
Materialaufwand	1.261.000,00	1.223.897,97	-37.102,03
Mieten	14.676.000,00	13.334.873,08	-1.341.126,92



Voranschlagsvergleichsrechnung in der Gliederung des Ergebnishaushalts nach Kontokennziffer – Aufwendungen/Erträge (x)

DB2 42.02.04.01 - Landwirtschaftliche Schulen		
Budgetkorrektur	Korrigiertes Budget	Jahresergebnis- voranschlagsrest
	3.596.000,00	245.796,64
	192.000,00	180.733,81
	3.385.000,00	-201.419,66
	19.000,00	141.892,83
		124.589,66
	10.114.000,00	-3.752.734,96
	265.000,00	203.852,26
	14.000,00	-5.775,00
	5.000,00	-5.000,00
	9.000,00	-775,00
	251.000,00	209.358,26
	251.000,00	209.358,26
		-504,00
		773,00
	35.000,00	-15.987,72
	366.000,00	-123.709,61
		190.098,94
		-310.860,95
		33,97
	121.000,00	25.913,38
	10.000,00	-10.000,00
	235.000,00	-18.894,95
	14.376.000,00	-3.442.783,39
	14.376.000,00	-3.442.783,39
-1.579.000,00	41.296.000,00	-1.032.828,93
	2.601.000,00	121.302,72
	935.000,00	34.366,23
	10.917.000,00	-83.828,36
	5.157.000,00	3.452.928,20
30.000,00	561.000,00	-188.648,92
	113.000,00	11.428,81
-1.549.000,00	61.580.000,00	2.314.719,75
		-1.402,79
		-1.402,79
		-1.402,79
		-6.236,55
	1.261.000,00	37.102,03
	14.676.000,00	1.341.126,92

I. VORANSCHLAGSVERGLEICHSRECHNUNGEN

**2.11.2 Voranschlagsvergleichsrechnung in der Gliederung des Ergebnishaushalts nach Kontokennziffer – Aufwendungen/Erträge**

(Beträge in Euro)

Voranschlagsvergleichsrechnung in der Gliederung des Ergebnishaushalts nach Kontokennziffer – Aufwendungen/Erträge (y)

DB2 42.02.04.01 - Landwirtschaftliche Schulen			
Ergebnishaushalt	Voranschlag	Erträge/ Aufwendungen	Abweichung
Instandhaltung	2.845.000,00	3.081.769,69	236.769,69
Telekommunikation und Nachrichtenaufwand	280.000,00	310.680,33	30.680,33
Reisen	282.000,00	178.676,94	-103.323,06
Aufwand für Werkleistungen	6.091.000,00	4.323.079,15	-1.767.920,85
Personalleihe u.sonst. Dienstverhältnisse zum Bund	8.469.000,00	8.527.162,77	58.162,77
Transporte durch Dritte	101.000,00	68.518,80	-32.481,20
Abschr. auf Sachanl. u.immaterielle Vermögenswerte	9.050.000,00	5.036.937,31	-4.013.062,69
Geringwertige Wirtschaftsgüter (GWG)	1.071.000,00	1.595.792,31	524.792,31
Aufw. aus der WB u. dem Abgang von Forderungen	374.000,00	2.791,06	-371.208,94
Sonstiger betrieblicher Sachaufwand	7.660.000,00	7.518.687,50	-141.312,50
Aufwand aus Währungsdifferenzen	20.000,00	19.955,21	-44,79
Verluste aus dem Abgang von Sachanlagen		221.853,09	221.853,09
Aufwendungen aus der Dotierung von Rückstellungen	280.000,00		-280.000,00
Energie	2.846.000,00	3.203.990,09	357.990,09
Übriger sonstiger betrieblicher Sachaufwand	4.390.000,00	4.072.889,11	-317.110,89
<b>Betrieblicher Sachaufwand</b>	<b>52.160.000,00</b>	<b>45.209.103,46</b>	<b>-6.950.896,54</b>
<b>Finanzaufwand</b>			
Aufwendungen aus Zinsen		744.506,05	744.506,05
<b>Finanzaufwand</b>		<b>744.506,05</b>	<b>744.506,05</b>
<b>Aufwendungen 42020401</b>	<b>115.289.000,00</b>	<b>105.220.292,55</b>	<b>-10.068.707,45</b>
<b>Nettoergebnis</b>	<b>-100.913.000,00</b>	<b>-94.287.075,94</b>	<b>6.625.924,06</b>

Voranschlagsvergleichsrechnung in der Gliederung des Ergebnishaushalts nach Kontokennziffer – Aufwendungen/Erträge (z)

DB2 42.02.04.01 - Landwirtschaftliche Schulen		
Budgetkorrektur	Korrigiertes Budget	Jahresergebnis- voranschlagsrest
670.000,00	3.515.000,00	433.230,31
	280.000,00	-30.680,33
	282.000,00	103.323,06
-44.680,00	6.046.320,00	1.723.240,85
500.000,00	8.969.000,00	441.837,23
	101.000,00	32.481,20
	9.050.000,00	4.013.062,69
	1.071.000,00	-524.792,31
	374.000,00	371.208,94
	7.660.000,00	141.312,50
	20.000,00	44,79
		-221.853,09
	280.000,00	280.000,00
	2.846.000,00	-357.990,09
	4.390.000,00	317.110,89
1.125.320,00	53.285.320,00	8.076.216,54
		-744.506,05
		-744.506,05
-423.680,00	114.865.320,00	9.645.027,45
423.680,00	-100.489.320,00	6.202.244,06

I. VORANSCHLAGSVERGLEICHRECHNUNGEN

**2.11.2 Voranschlagsvergleichsrechnung in der Gliederung des Ergebnishaushalts nach Kontokennziffer – Aufwendungen/Erträge**

(Beträge in Euro)

Voranschlagsvergleichsrechnung in der Gliederung des Ergebnishaushalts nach Kontokennziffer – Aufwendungen/Erträge (aa)

DB2 42.02.04.02 - Landwirtschaftliche Hochschule			
Ergebnishaushalt	Voranschlag	Erträge/ Aufwendungen	Abweichung
<b>Erträge aus der operativen Vwt u. Transfers</b>			
Erträge aus wirtschaftlicher Tätigkeit	10.000,00	14.957,00	4.957,00
Erträge aus Mieten	10.000,00	14.940,00	4.940,00
Erträge aus der Veräußerung von Material		17,00	17,00
Erträge aus Kostenbeiträgen und Gebühren	20.000,00	15.566,93	-4.433,07
Sonstige Erträge		36.368,57	36.368,57
Erträge aus Währungsdifferenzen		24,44	24,44
Erträge aus der Auflösung von Rückstellungen		36.342,13	36.342,13
Übrige sonstige Erträge		2,00	2,00
<b>Erträge aus der operativen Vwt u. Transfers</b>	<b>30.000,00</b>	<b>66.892,50</b>	<b>36.892,50</b>
<b>Erträge 42020402</b>	<b>30.000,00</b>	<b>66.892,50</b>	<b>36.892,50</b>
<b>Personalaufwand</b>			
Bezüge	3.091.000,00	2.972.062,41	-118.937,59
Mehrdienstleistungen	23.000,00	1.110,25	-21.889,75
Sonstige Nebengebühren	89.000,00	81.948,15	-7.051,85
Gesetzlicher Sozialaufwand	696.000,00	721.502,10	25.502,10
Abfertigungen, Jubiläumszuwendungen und nicht kons. Urlaube	92.000,00	24.262,85	-67.737,15
Freiwilliger Sozialaufwand	27.000,00	26.317,00	-683,00
Aufwandsentschädigungen im Personalaufwand		262,81	262,81
<b>Personalaufwand</b>	<b>4.018.000,00</b>	<b>3.827.465,57</b>	<b>-190.534,43</b>
<b>Transferaufwand</b>			
Transfers an öff. Körperschaften u. Rechtsträger	18.000,00		-18.000,00
Transfers an sonst. öff. Körpersch. u. Rechtstr.	18.000,00		-18.000,00
Aufw.für Transfers an ausl.Körpersch.u.Rechtstr.		1.127,50	1.127,50
Transfers an EU-Mitgliedstaaten		1.127,50	1.127,50
Transfers an Unternehmen		17.000,00	17.000,00
Transfers an Unternehmen mit Bundesbet.		17.000,00	17.000,00
<b>Transferaufwand</b>	<b>18.000,00</b>	<b>18.127,50</b>	<b>127,50</b>
<b>Betrieblicher Sachaufwand</b>			
Materialaufwand		237,16	237,16
Mieten	506.000,00	400.387,43	-105.612,57
Instandhaltung	64.000,00	97.445,32	33.445,32
Telekommunikation und Nachrichtenaufwand	49.000,00	36.493,50	-12.506,50
Reisen	33.000,00	14.490,38	-18.509,62
Aufwand für Werkleistungen	270.000,00	728.857,76	458.857,76
Personalleihe u.sonst. Dienstverhältnisse zum Bund	342.000,00	267.906,27	-74.093,73
Transporte durch Dritte	34.000,00	-8.417,07	-42.417,07
Abschr. auf Sachanl. u.immaterielle Vermögenswerte	131.000,00	95.915,80	-35.084,20
Geringwertige Wirtschaftsgüter (GWG)	23.000,00	23.250,62	250,62
Aufw. aus der WB u. dem Abgang von Forderungen	51.000,00	287,73	-50.712,27

Vorschlagsvergleichsrechnung in der Gliederung des Ergebnishaushalts nach Kontokennziffer – Aufwendungen/Erträge (ab)

DB2 42.02.04.02 - Landwirtschaftliche Hochschule		
Budgetkorrektur	Korrigiertes Budget	Jahresergebnis- voranschlagsrest
	10.000,00	4.957,00
	10.000,00	4.940,00
		17,00
	20.000,00	-4.433,07
		36.368,57
		24,44
		36.342,13
		2,00
	30.000,00	36.892,50
	30.000,00	36.892,50
-40.000,00	3.051.000,00	78.937,59
	23.000,00	21.889,75
	89.000,00	7.051,85
	696.000,00	-25.502,10
	92.000,00	67.737,15
	27.000,00	683,00
		-262,81
-40.000,00	3.978.000,00	150.534,43
	18.000,00	18.000,00
	18.000,00	18.000,00
		-1.127,50
		-1.127,50
		-17.000,00
		-17.000,00
	18.000,00	-127,50
		-237,16
	506.000,00	105.612,57
	64.000,00	-33.445,32
	49.000,00	12.506,50
	33.000,00	18.509,62
210.000,00	480.000,00	-248.857,76
	342.000,00	74.093,73
	34.000,00	42.417,07
	131.000,00	35.084,20
	23.000,00	-250,62
	51.000,00	50.712,27

I. VORANSCHLAGSVERGLEICHSRECHNUNGEN

**2.11.2 Voranschlagsvergleichsrechnung in der Gliederung des Ergebnishaushalts nach Kontokennziffer – Aufwendungen/Erträge**  
(Beträge in Euro)

Voranschlagsvergleichsrechnung in der Gliederung des Ergebnishaushalts nach Kontokennziffer – Aufwendungen/Erträge (ac)

DB2 42.02.04.02 - Landwirtschaftliche Hochschule			
Ergebnishaushalt	Voranschlag	Erträge/ Aufwendungen	Abweichung
Sonstiger betrieblicher Sachaufwand	143.000,00	119.675,04	-23.324,96
Aufwand aus Währungsdifferenzen		909,97	909,97
Energie	43.000,00	27.304,17	-15.695,83
Übriger sonstiger betrieblicher Sachaufwand	100.000,00	91.460,90	-8.539,10
Betrieblicher Sachaufwand	1.646.000,00	1.776.529,94	130.529,94
Aufwendungen 42020402	5.682.000,00	5.622.123,01	-59.876,99
Nettoergebnis	-5.652.000,00	-5.555.230,51	96.769,49

Voranschlagsvergleichsrechnung in der Gliederung des Ergebnishaushalts nach Kontokennziffer – Aufwendungen/Erträge (ad)

DB2 42.02.04.02 - Landwirtschaftliche Hochschule		
Budgetkorrektur	Korrigiertes Budget	Jahresergebnis- voranschlagsrest
	143.000,00	23.324,96
		-909,97
	43.000,00	15.695,83
	100.000,00	8.539,10
210.000,00	1.856.000,00	79.470,06
170.000,00	5.852.000,00	229.876,99
-170.000,00	-5.822.000,00	266.769,49

I. VORANSCHLAGSVERGLEICHSRECHNUNGEN

**2.11.2 Voranschlagsvergleichsrechnung in der Gliederung des Ergebnishaushalts nach Kontokennziffer – Aufwendungen/Erträge**

(Beträge in Euro)

Voranschlagsvergleichsrechnung in der Gliederung des Ergebnishaushalts nach Kontokennziffer – Aufwendungen/Erträge (ae)

DB2 42.02.04.03 - Landwirtschaftliche Bundesanstalten			
Ergebnishaushalt	Voranschlag	Erträge/ Aufwendungen	Abweichung
Erträge aus der operativen Vwt u. Transfers			
Erträge aus wirtschaftlicher Tätigkeit	2.000,00	-34.173,94	-36.173,94
Erträge aus der Veräußerung von Material	2.000,00		-2.000,00
Sonstige wirtschaftliche Erträge		-34.173,94	-34.173,94
Erträge aus Kostenbeiträgen und Gebühren	34.000,00	34.050,29	50,29
Erträge aus Transfers	162.000,00	236.535,81	74.535,81
Ertr.aus Transfers von ausl.Körpersch.u.Rechtstr.	162.000,00	236.535,81	74.535,81
Transfers von EU-Mitgliedstaaten	162.000,00	236.535,81	74.535,81
Vergütungen innerhalb des Bundes		11.035,54	11.035,54
Sonstige Erträge	2.000,00		-2.000,00
Übrige sonstige Erträge	2.000,00		-2.000,00
<b>Erträge aus der operativen Vwt u. Transfers</b>	<b>200.000,00</b>	<b>247.447,70</b>	<b>47.447,70</b>
<b>Erträge 42020403</b>	<b>200.000,00</b>	<b>247.447,70</b>	<b>47.447,70</b>
<b>Personalaufwand</b>			
Bezüge	1.800.000,00	1.737.394,69	-62.605,31
Mehrdienstleistungen	10.000,00	15.620,39	5.620,39
Sonstige Nebengebühren	26.000,00	22.197,14	-3.802,86
Gesetzlicher Sozialaufwand	431.000,00	404.526,03	-26.473,97
Abfertigungen, Jubiläumszuwendungen und nicht kons. Urlaube	9.000,00	63.124,29	54.124,29
Freiwilliger Sozialaufwand	15.000,00	23.376,57	8.376,57
Aufwandsentschädigungen im Personalaufwand	3.000,00	1.348,55	-1.651,45
<b>Personalaufwand</b>	<b>2.294.000,00</b>	<b>2.267.587,66</b>	<b>-26.412,34</b>
<b>Betrieblicher Sachaufwand</b>			
Mieten	280.000,00	291.953,59	11.953,59
Instandhaltung	8.000,00	2.600,72	-5.399,28
Telekommunikation und Nachrichtenaufwand	48.000,00	40.761,29	-7.238,71
Reisen	20.000,00	6.611,67	-13.388,33
Aufwand für Werkleistungen	120.000,00	128.744,92	8.744,92
Personalleihe u.sonst. Dienstverhältnisse zum Bund	739.000,00	805.737,90	66.737,90
Transporte durch Dritte	21.000,00	1.657,28	-19.342,72
Abschr. auf Sachanl. u.immaterielle Vermögenswerte	82.000,00	91.527,63	9.527,63
Geringwertige Wirtschaftsgüter (GWG)	46.000,00	70.459,06	24.459,06
Sonstiger betrieblicher Sachaufwand	66.000,00	33.402,00	-32.598,00
Aufwand aus Währungsdifferenzen	2.000,00	241,05	-1.758,95
Verluste aus dem Abgang von Sachanlagen		240,76	240,76
Übriger sonstiger betrieblicher Sachaufwand	42.000,00	32.920,19	-9.079,81
<b>Betrieblicher Sachaufwand</b>	<b>1.430.000,00</b>	<b>1.473.456,06</b>	<b>43.456,06</b>
<b>Aufwendungen 42020403</b>	<b>3.724.000,00</b>	<b>3.741.043,72</b>	<b>17.043,72</b>
<b>Nettoergebnis</b>	<b>-3.524.000,00</b>	<b>-3.493.596,02</b>	<b>30.403,98</b>



Vorschlagsvergleichsrechnung in der Gliederung des Ergebnishaushalts nach Kontokennziffer – Aufwendungen/Erträge (af)

DB2 42.02.04.03 - Landwirtschaftliche Bundesanstalten		
Budgetkorrektur	Korrigiertes Budget	Jahresergebnis- voranschlagsrest
	2.000,00	-36.173,94
	2.000,00	-2.000,00
		-34.173,94
	34.000,00	50,29
	162.000,00	74.535,81
	162.000,00	74.535,81
	162.000,00	74.535,81
		11.035,54
	2.000,00	-2.000,00
	2.000,00	-2.000,00
	200.000,00	47.447,70
	200.000,00	47.447,70
-70.000,00	1.730.000,00	-7.394,69
	10.000,00	-5.620,39
	26.000,00	3.802,86
-10.000,00	421.000,00	16.473,97
	9.000,00	-54.124,29
	15.000,00	-8.376,57
	3.000,00	1.651,45
-80.000,00	2.214.000,00	-53.587,66
	280.000,00	-11.953,59
	8.000,00	5.399,28
	48.000,00	7.238,71
	20.000,00	13.388,33
283.680,00	403.680,00	274.935,08
	739.000,00	-66.737,90
	21.000,00	19.342,72
	82.000,00	-9.527,63
	46.000,00	-24.459,06
	66.000,00	32.598,00
	2.000,00	1.758,95
		-240,76
	42.000,00	9.079,81
283.680,00	1.713.680,00	240.223,94
203.680,00	3.927.680,00	186.636,28
-203.680,00	-3.727.680,00	234.083,98

I. VORANSCHLAGSVERGLEICHSRECHNUNGEN

**2.11.2 Voranschlagsvergleichsrechnung in der Gliederung des Ergebnishaushalts nach Kontokennziffer – Aufwendungen/Erträge**  
(Beträge in Euro)

Voranschlagsvergleichsrechnung in der Gliederung des Ergebnishaushalts nach Kontokennziffer – Aufwendungen/Erträge (ag)

Erträge aus der operativen Vwt u. Transfers	200.000,00	247.447,70	47.447,70
Erträge 42020404			
DB2 42.02.04.04 - HBLFA für Gartenbau und Österreichische Bundesgärten			
Ergebnishaushalt	Voranschlag	Erträge/ Aufwendungen	Abweichung
Personalaufwand			
Bezüge		-627,49	-627,49
Mehrdienstleistungen		-50,25	-50,25
Gesetzlicher Sozialaufwand		-90,60	-90,60
Personalaufwand		-768,34	-768,34
Betrieblicher Sachaufwand			
Abschr. auf Sachanl. u.immaterielle Vermögenswerte		-1,34	-1,34
Sonstiger betrieblicher Sachaufwand		-156,46	-156,46
Verluste aus dem Abgang von Sachanlagen		-156,46	-156,46
Betrieblicher Sachaufwand		-157,80	-157,80
Aufwendungen 42020404		-926,14	-926,14
Nettoergebnis		926,14	926,14

Vorschlagsvergleichsrechnung in der Gliederung des Ergebnishaushalts nach Kontokennziffer – Aufwendungen/Erträge (ah)

	200.000,00	47.447,70
		47.447,70
DB2 42.02.04.04 - HBLFA für Gartenbau und Österreichische Bundesgärten		
Budgetkorrektur	Korrigiertes Budget	Jahresergebnisvoranschlagsrest
		627,49
		50,25
		90,60
		768,34
		1,34
		156,46
		156,46
		157,80
		926,14
		926,14

## I. VORANSCHLAGSVERGLEICHSRECHNUNGEN

**2.11.2 Voranschlagsvergleichsrechnung in der Gliederung des Ergebnishaushalts nach Kontokennziffer – Aufwendungen/Erträge**

(Beträge in Euro)

Voranschlagsvergleichsrechnung in der Gliederung des Ergebnishaushalts nach Kontokennziffer – Aufwendungen/Erträge (ai)

DB2 42.02.05.01 - HBLA für Wein- und Obstbau Klosterneuburg			
Ergebnishaushalt	Voranschlag	Erträge/ Aufwendungen	Abweichung
<b>Erträge aus der operativen Vwt u. Transfers</b>			
Erträge aus wirtschaftlicher Tätigkeit	381.000,00	130.824,33	-250.175,67
Erträge aus Mieten	25.000,00	49.957,28	24.957,28
Erträge aus der Veräußerung von Material	315.000,00	271.210,09	-43.789,91
Erträge aus Leistungen	10.000,00	5.375,05	-4.624,95
Sonstige wirtschaftliche Erträge	31.000,00	-195.718,09	-226.718,09
Erträge aus Kostenbeiträgen und Gebühren	720.000,00	508.892,22	-211.107,78
Erträge aus Transfers	10.000,00	-854,80	-10.854,80
Ertr.aus Transfers von ausl.Körpersch.u.Rechtstr.	10.000,00		-10.000,00
Transfers von EU-Mitgliedstaaten	10.000,00		-10.000,00
Erträge aus Transfers von Unternehmen		-854,80	-854,80
Sonstige Erträge	20.000,00	27.860,88	7.860,88
Erträge aus Währungsdifferenzen		0,30	0,30
Übrige sonstige Erträge	20.000,00	27.860,58	7.860,58
<b>Erträge aus der operativen Vwt u. Transfers</b>	<b>1.131.000,00</b>	<b>666.722,63</b>	<b>-464.277,37</b>
<b>Erträge 42020501</b>	<b>1.131.000,00</b>	<b>666.722,63</b>	<b>-464.277,37</b>
<b>Personalaufwand</b>			
Bezüge	4.339.000,00	4.268.011,52	-70.988,48
Mehrdienstleistungen	136.000,00	138.480,45	2.480,45
Sonstige Nebengebühren	117.000,00	106.368,04	-10.631,96
Gesetzlicher Sozialaufwand	1.153.000,00	1.060.423,57	-92.576,43
Abfertigungen, Jubiläumszuwendungen und nicht kons. Urlaube	372.000,00	174.733,55	-197.266,45
Freiwilliger Sozialaufwand	84.000,00	72.502,78	-11.497,22
Aufwandsentschädigungen im Personalaufwand	16.000,00	16.385,20	385,20
<b>Personalaufwand</b>	<b>6.217.000,00</b>	<b>5.836.905,11</b>	<b>-380.094,89</b>
<b>Transferaufwand</b>			
Aufw.für Transfers an ausl.Körpersch.u.Rechtstr.		95,00	95,00
Transfers an EU-Mitgliedstaaten		95,00	95,00
<b>Transferaufwand</b>		<b>95,00</b>	<b>95,00</b>
<b>Betrieblicher Sachaufwand</b>			
Materialaufwand	23.000,00	39.247,45	16.247,45
Mieten	652.000,00	922.876,81	270.876,81
Instandhaltung	506.000,00	516.333,14	10.333,14
Telekommunikation und Nachrichtenaufwand	129.000,00	52.605,45	-76.394,55
Reisen	51.000,00	7.739,03	-43.260,97
Aufwand für Werkleistungen	314.000,00	306.221,85	-7.778,15
Personalleihe u.sonst. Dienstverhältnisse zum Bund	1.673.000,00	1.758.036,09	85.036,09
Transporte durch Dritte		9.633,20	9.633,20
Abschr. auf Sachanl. u.immaterielle Vermögenswerte	945.000,00	775.119,68	-169.880,32
Geringwertige Wirtschaftsgüter (GWG)	81.000,00	114.901,84	33.901,84

Voranschlagsvergleichsrechnung in der Gliederung des Ergebnishaushalts nach Kontokennziffer – Aufwendungen/Erträge (aj)

DB2 42.02.05.01 - HBLA für Wein- und Obstbau Klosterneuburg		
Budgetkorrektur	Korrigiertes Budget	Jahresergebnis- voranschlagsrest
	381.000,00	-250.175,67
	25.000,00	24.957,28
	315.000,00	-43.789,91
	10.000,00	-4.624,95
	31.000,00	-226.718,09
	720.000,00	-211.107,78
	10.000,00	-10.854,80
	10.000,00	-10.000,00
	10.000,00	-10.000,00
		-854,80
	20.000,00	7.860,88
		0,30
	20.000,00	7.860,58
	1.131.000,00	-464.277,37
	1.131.000,00	-464.277,37
-250.000,00	4.089.000,00	-179.011,52
	136.000,00	-2.480,45
	117.000,00	10.631,96
	1.153.000,00	92.576,43
	372.000,00	197.266,45
	84.000,00	11.497,22
	16.000,00	-385,20
-250.000,00	5.967.000,00	130.094,89
		-95,00
		-95,00
		-95,00
	23.000,00	-16.247,45
	652.000,00	-270.876,81
	506.000,00	-10.333,14
	129.000,00	76.394,55
	51.000,00	43.260,97
450.000,00	764.000,00	457.778,15
	1.673.000,00	-85.036,09
		-9.633,20
	945.000,00	169.880,32
	81.000,00	-33.901,84

I. VORANSCHLAGSVERGLEICHSRECHNUNGEN

**2.11.2 Voranschlagsvergleichsrechnung in der Gliederung des Ergebnishaushalts nach Kontokennziffer – Aufwendungen/Erträge**  
(Beträge in Euro)

Voranschlagsvergleichsrechnung in der Gliederung des Ergebnishaushalts nach Kontokennziffer – Aufwendungen/Erträge (ak)

DB2 42.02.05.01 - HBLA für Wein- und Obstbau Klosterneuburg			
Ergebnishaushalt	Voranschlag	Erträge/ Aufwendungen	Abweichung
Aufw. aus der WB u. dem Abgang von Forderungen	8.000,00	1.745,60	-6.254,40
Sonstiger betrieblicher Sachaufwand	778.000,00	688.523,11	-89.476,89
Aufwand aus Währungsdifferenzen	53.000,00	2.725,78	-50.274,22
Verluste aus dem Abgang von Sachanlagen		4.360,29	4.360,29
Energie	154.000,00	193.436,20	39.436,20
Übriger sonstiger betrieblicher Sachaufwand	571.000,00	488.000,84	-82.999,16
<b>Betrieblicher Sachaufwand</b>	<b>5.160.000,00</b>	<b>5.192.983,25</b>	<b>32.983,25</b>
<b>Aufwendungen 42020501</b>	<b>11.377.000,00</b>	<b>11.029.983,36</b>	<b>-347.016,64</b>
<b>Nettoergebnis</b>	<b>-10.246.000,00</b>	<b>-10.363.260,73</b>	<b>-117.260,73</b>

Vorschlagsvergleichsrechnung in der Gliederung des Ergebnishaushalts nach Kontokennziffer – Aufwendungen/Erträge (al)

DB2 42.02.05.01 - HBLA für Wein- und Obstbau Klosterneuburg		
Budgetkorrektur	Korrigiertes Budget	Jahresergebnis- voranschlagsrest
	8.000,00	6.254,40
	778.000,00	89.476,89
	53.000,00	50.274,22
		-4.360,29
	154.000,00	-39.436,20
	571.000,00	82.999,16
450.000,00	5.610.000,00	417.016,75
200.000,00	11.577.000,00	547.016,64
-200.000,00	-10.446.000,00	82.739,27

I. VORANSCHLAGSVERGLEICHSRECHNUNGEN

**2.11.2 Voranschlagsvergleichsrechnung in der Gliederung des Ergebnishaushalts nach Kontokennziffer – Aufwendungen/Erträge**

(Beträge in Euro)

Voranschlagsvergleichsrechnung in der Gliederung des Ergebnishaushalts nach Kontokennziffer – Aufwendungen/Erträge (am)

DB2 42.02.05.02 - Bundesamt für Weinbau			
Ergebnishaushalt	Voranschlag	Erträge/ Aufwendungen	Abweichung
<b>Erträge aus der operativen Vwt u. Transfers</b>			
Erträge aus Kostenbeiträgen und Gebühren	1.997.000,00	1.971.662,63	-25.337,37
Erträge aus Transfers		86.298,00	86.298,00
Ertr.aus Transfers von ausl.Körpersch.u.Rechtstr.		86.298,00	86.298,00
Transfers von EU-Mitgliedstaaten		86.298,00	86.298,00
Sonstige Erträge	3.000,00	9.837,83	6.837,83
Übrige sonstige Erträge	3.000,00	9.837,83	6.837,83
<b>Erträge aus der operativen Vwt u. Transfers</b>	<b>2.000.000,00</b>	<b>2.067.798,46</b>	<b>67.798,46</b>
<b>Erträge 42020502</b>	<b>2.000.000,00</b>	<b>2.067.798,46</b>	<b>67.798,46</b>
<b>Personalaufwand</b>			
Bezüge	3.441.000,00	3.334.368,67	-106.631,33
Mehrdienstleistungen	4.000,00	3.501,72	-498,28
Sonstige Nebengebühren	73.000,00	70.983,48	-2.016,52
Gesetzlicher Sozialaufwand	758.000,00	753.481,71	-4.518,29
Abfertigungen, Jubiläumszuwendungen und nicht kons. Urlaube	214.000,00	110.437,26	-103.562,74
Freiwilliger Sozialaufwand	33.000,00	44.910,65	11.910,65
Aufwandsentschädigungen im Personalaufwand	18.000,00	12.569,24	-5.430,76
<b>Personalaufwand</b>	<b>4.541.000,00</b>	<b>4.330.252,73</b>	<b>-210.747,27</b>
<b>Betrieblicher Sachaufwand</b>			
Vergütungen innerhalb des Bundes		65,71	65,71
Mieten	210.000,00	204.254,29	-5.745,71
Instandhaltung	64.000,00	96.099,90	32.099,90
Telekommunikation und Nachrichtenaufwand	67.000,00	73.598,23	6.598,23
Reisen	11.000,00	6.694,78	-4.305,22
Aufwand für Werkleistungen	331.000,00	431.767,15	100.767,15
Personalleihe u.sonst. Dienstverhältnisse zum Bund	58.000,00	80.927,15	22.927,15
Transporte durch Dritte	2.000,00		-2.000,00
Abschr. auf Sachanl. u.immaterielle Vermögenswerte	199.000,00	172.629,57	-26.370,43
Geringwertige Wirtschaftsgüter (GWG)	19.000,00	30.629,96	11.629,96
Aufw. aus der WB u. dem Abgang von Forderungen	16.000,00		-16.000,00
Sonstiger betrieblicher Sachaufwand	191.000,00	134.280,09	-56.719,91
Aufwand aus Währungsdifferenzen	8.000,00	7.616,18	-383,82
Energie	43.000,00	34.216,22	-8.783,78
Übriger sonstiger betrieblicher Sachaufwand	140.000,00	92.447,69	-47.552,31
<b>Betrieblicher Sachaufwand</b>	<b>1.168.000,00</b>	<b>1.230.946,83</b>	<b>62.946,83</b>
<b>Aufwendungen 42020502</b>	<b>5.709.000,00</b>	<b>5.561.199,56</b>	<b>-147.800,44</b>
<b>Nettoergebnis</b>	<b>-3.709.000,00</b>	<b>-3.493.401,10</b>	<b>215.598,90</b>



Vorschlagsvergleichsrechnung in der Gliederung des Ergebnishaushalts nach Kontokennziffer – Aufwendungen/Erträge (an)

DB2 42.02.05.02 - Bundesamt für Weinbau		
Budgetkorrektur	Korrigiertes Budget	Jahresergebnis- voranschlagsrest
	1.997.000,00	-25.337,37
		86.298,00
		86.298,00
		86.298,00
	3.000,00	6.837,83
	3.000,00	6.837,83
	2.000.000,00	67.798,46
	2.000.000,00	67.798,46
	3.441.000,00	106.631,33
	4.000,00	498,28
	73.000,00	2.016,52
	758.000,00	4.518,29
	214.000,00	103.562,74
	33.000,00	-11.910,65
	18.000,00	5.430,76
	4.541.000,00	210.747,27
		-65,71
	210.000,00	5.745,71
	64.000,00	-32.099,90
	67.000,00	-6.598,23
	11.000,00	4.305,22
77.000,00	408.000,00	-23.767,15
	58.000,00	-22.927,15
	2.000,00	2.000,00
	199.000,00	26.370,43
	19.000,00	-11.629,96
	16.000,00	16.000,00
	191.000,00	56.719,91
	8.000,00	383,82
	43.000,00	8.783,78
	140.000,00	47.552,31
77.000,00	1.245.000,00	14.053,17
77.000,00	5.786.000,00	224.800,44
-77.000,00	-3.786.000,00	292.598,90

## I. VORANSCHLAGSVERGLEICHRECHNUNGEN

**2.11.2 Voranschlagsvergleichsrechnung in der Gliederung des Ergebnishaushalts nach Kontokennziffer – Aufwendungen/Erträge**

(Beträge in Euro)

Voranschlagsvergleichsrechnung in der Gliederung des Ergebnishaushalts nach Kontokennziffer – Aufwendungen/Erträge (ao)

DB2 42.02.05.03 - Bundeskellereinspektion			
Ergebnishaushalt	Voranschlag	Erträge/ Aufwendungen	Abweichung
Erträge aus der operativen Vwt u. Transfers			
Erträge aus Kostenbeiträgen und Gebühren	60.000,00	36.804,31	-23.195,69
Sonstige Erträge	15.000,00	13.803,08	-1.196,92
Erträge aus dem Abgang von (geringwertigen) Sachanlagen	15.000,00	2.800,00	-12.200,00
Erträge aus der Auflösung von Rückstellungen		11.002,63	11.002,63
Übrige sonstige Erträge		0,45	0,45
<b>Erträge aus der operativen Vwt u. Transfers</b>	<b>75.000,00</b>	<b>50.607,39</b>	<b>-24.392,61</b>
<b>Erträge 42020503</b>	<b>75.000,00</b>	<b>50.607,39</b>	<b>-24.392,61</b>
<b>Personalaufwand</b>			
Bezüge	1.500.000,00	1.440.788,60	-59.211,40
Mehrdienstleistungen	160.000,00	148.382,90	-11.617,10
Sonstige Nebengebühren	38.000,00	34.757,33	-3.242,67
Gesetzlicher Sozialaufwand	353.000,00	351.596,06	-1.403,94
Abfertigungen, Jubiläumszuwendungen und nicht kons. Urlaube	84.000,00	18.390,44	-65.609,56
Freiwilliger Sozialaufwand	16.000,00	15.702,42	-297,58
Aufwandsentschädigungen im Personalaufwand	9.000,00	7.964,64	-1.035,36
<b>Personalaufwand</b>	<b>2.160.000,00</b>	<b>2.017.582,39</b>	<b>-142.417,61</b>
<b>Betrieblicher Sachaufwand</b>			
Mieten	130.000,00	130.199,18	199,18
Instandhaltung	9.000,00	2.911,36	-6.088,64
Telekommunikation und Nachrichtenaufwand	29.000,00	20.637,82	-8.362,18
Reisen	56.000,00	51.659,32	-4.340,68
Aufwand für Werkleistungen	38.000,00	28.489,74	-9.510,26
Personalleihe u.sonst. Dienstverhältnisse zum Bund	80.000,00	67.211,77	-12.788,23
Transporte durch Dritte		280,80	280,80
Abschr. auf Sachanl. u.immaterielle Vermögens- werte	35.000,00	18.877,49	-16.122,51
Geringwertige Wirtschaftsgüter (GWG)	4.000,00	16.031,13	12.031,13
Aufw. aus der WB u. dem Abgang von Forderun- gen	5.000,00		-5.000,00
Sonstiger betrieblicher Sachaufwand	91.000,00	73.933,14	-17.066,86
Aufwand aus Währungsdifferenzen		614,95	614,95
Verluste aus dem Abgang von Sachanlagen		212,08	212,08
Energie	2.000,00	1.064,14	-935,86
Übriger sonstiger betrieblicher Sachaufwand	89.000,00	72.041,97	-16.958,03
<b>Betrieblicher Sachaufwand</b>	<b>477.000,00</b>	<b>410.231,75</b>	<b>-66.768,25</b>
<b>Aufwendungen 42020503</b>	<b>2.637.000,00</b>	<b>2.427.814,14</b>	<b>-209.185,86</b>
<b>Nettoergebnis</b>	<b>-2.562.000,00</b>	<b>-2.377.206,75</b>	<b>184.793,25</b>

Vorschlagsvergleichsrechnung in der Gliederung des Ergebnishaushalts nach Kontokennziffer – Aufwendungen/Erträge (ap)

DB2 42.02.05.03 - Bundeskellereinspektion		
Budgetkorrektur	Korrigiertes Budget	Jahresergebnis- voranschlagsrest
	60.000,00	-23.195,69
	15.000,00	-1.196,92
	15.000,00	-12.200,00
		11.002,63
		0,45
	75.000,00	-24.392,61
	75.000,00	-24.392,61
-67.000,00	1.433.000,00	-7.788,60
	160.000,00	11.617,10
	38.000,00	3.242,67
-10.000,00	343.000,00	-8.596,06
	84.000,00	65.609,56
	16.000,00	297,58
	9.000,00	1.035,36
-77.000,00	2.083.000,00	65.417,61
	130.000,00	-199,18
	9.000,00	6.088,64
	29.000,00	8.362,18
	56.000,00	4.340,68
	38.000,00	9.510,26
	80.000,00	12.788,23
		-280,80
	35.000,00	16.122,51
	4.000,00	-12.031,13
	5.000,00	5.000,00
	91.000,00	17.066,86
		-614,95
		-212,08
	2.000,00	935,86
	89.000,00	16.958,03
	477.000,00	66.768,25
-77.000,00	2.560.000,00	132.185,86
77.000,00	-2.485.000,00	107.793,25

I. VORANSCHLAGSVERGLEICHSRECHNUNGEN

**2.11.2 Voranschlagsvergleichsrechnung in der Gliederung des Ergebnishaushalts nach Kontokennziffer – Aufwendungen/Erträge**

(Beträge in Euro)

Voranschlagsvergleichsrechnung in der Gliederung des Ergebnishaushalts nach Kontokennziffer – Aufwendungen/Erträge (aq)

DB2 42.02.06.00 - Tourismus			
Ergebnishaushalt	Voranschlag	Erträge/ Aufwendungen	Abweichung
Erträge aus der operativen Vwt u. Transfers			
Erträge aus Transfers		221.828.570,66	221.828.570,66
Transfers innerhalb des Bundes		221.828.570,66	221.828.570,66
Sonstige Transfers innerhalb des Bundes		221.828.570,66	221.828.570,66
Erträge aus der operativen Vwt u. Transfers		221.828.570,66	221.828.570,66
Erträge 42020600		221.828.570,66	221.828.570,66
Transferaufwand			
Transfers an öff. Körperschaften u. Rechtsträger		76.967.999,93	76.967.999,93
Transfers an sonst. öff. Körpersch. u. Rechtstr.		76.967.999,93	76.967.999,93
Aufw.für Transfers an ausl.Körpersch.u.Rechtstr.	243.000,00	242.798,00	-202,00
Transfers an EU-Mitgliedstaaten	243.000,00	242.798,00	-202,00
Transfers an Unternehmen	23.100.000,00	36.933.948,53	13.833.948,53
Transfers an Unternehmen mit Bundesbet.	23.100.000,00	36.933.948,53	13.833.948,53
Transfers an private Haushalte/Institutionen	5.720.000,00	115.136.552,70	109.416.552,70
Sonstige Transfers an private Haushalte/Institutionen	5.720.000,00	115.136.552,70	109.416.552,70
Transferaufwand	29.063.000,00	229.281.299,16	200.218.299,16
Betrieblicher Sachaufwand			
Mieten		24.234,08	24.234,08
Aufwand für Werkleistungen	1.000.000,00	1.983.392,32	983.392,32
Personalleihe u.sonst. Dienstverhältnisse zum Bund		224.563,26	224.563,26
Transporte durch Dritte		1.642,08	1.642,08
Sonstiger betrieblicher Sachaufwand	24.095.000,00	41.210.985,45	17.115.985,45
Übriger sonstiger betrieblicher Sachaufwand	24.095.000,00	41.210.985,45	17.115.985,45
Betrieblicher Sachaufwand	25.095.000,00	43.444.817,19	18.349.817,19
Aufwendungen 42020600	54.158.000,00	272.726.116,35	218.568.116,35
Nettoergebnis	-54.158.000,00	-50.897.545,69	3.260.454,31

Voranschlagsvergleichsrechnung in der Gliederung des Ergebnishaushalts nach Kontokennziffer – Aufwendungen/Erträge (ar)

DB2 42.02.06.00 - Tourismus		
Budgetkorrektur	Korrigiertes Budget	Jahresergebnis- voranschlagsrest
448.628.000,00	448.628.000,00	-226.799.429,34
448.628.000,00	448.628.000,00	-226.799.429,34
448.628.000,00	448.628.000,00	-226.799.429,34
448.628.000,00	448.628.000,00	-226.799.429,34
448.628.000,00	448.628.000,00	-226.799.429,34
103.180.000,00	103.180.000,00	26.212.000,07
103.180.000,00	103.180.000,00	26.212.000,07
	243.000,00	202,00
	243.000,00	202,00
188.080.000,00	211.180.000,00	174.246.051,47
188.080.000,00	211.180.000,00	174.246.051,47
108.380.000,00	114.100.000,00	-1.036.552,70
108.380.000,00	114.100.000,00	-1.036.552,70
399.640.000,00	428.703.000,00	199.421.700,84
		-24.234,08
2.317.500,00	3.317.500,00	1.334.107,68
445.500,00	445.500,00	220.936,74
		-1.642,08
49.425.000,00	73.520.000,00	32.309.014,55
49.425.000,00	73.520.000,00	32.309.014,55
52.188.000,00	77.283.000,00	33.838.182,81
451.828.000,00	505.986.000,00	233.259.883,65
-3.200.000,00	-57.358.000,00	6.460.454,31

I. VORANSCHLAGSVERGLEICHSCHEUNUNGEN

**2.11.2 Voranschlagsvergleichsrechnung in der Gliederung des Ergebnishaushalts nach Kontokennziffer – Aufwendungen/Erträge**  
(Beträge in Euro)

Voranschlagsvergleichsrechnung in der Gliederung des Ergebnishaushalts nach Kontokennziffer – Aufwendungen/Erträge (as)

DB2 42.02.07.00 - Telekommunikation			
Ergebnishaushalt	Voranschlag	Erträge/ Aufwendungen	Abweichung
<b>Transferaufwand</b>			
Transfers an Unternehmen	264.604.000,00	113.794.896,53	-150.809.103,47
Transfers an Unternehmen mit Bundesbet.	264.604.000,00	113.794.896,53	-150.809.103,47
<b>Transferaufwand</b>	<b>264.604.000,00</b>	<b>113.794.896,53</b>	<b>-150.809.103,47</b>
<b>Betrieblicher Sachaufwand</b>			
Aufwand für Werkleistungen	15.951.000,00	11.896.485,39	-4.054.514,61
Personalleihe u.sonst. Dienstverhältnisse zum Bund	180.000,00	119.337,14	-60.662,86
Sonstiger betrieblicher Sachaufwand		1.756,30	1.756,30
Übriger sonstiger betrieblicher Sachaufwand		1.756,30	1.756,30
<b>Betrieblicher Sachaufwand</b>	<b>16.131.000,00</b>	<b>12.017.578,83</b>	<b>-4.113.421,17</b>
<b>Aufwendungen 42020700</b>	<b>280.735.000,00</b>	<b>125.812.475,36</b>	<b>-154.922.524,64</b>
<b>Nettoergebnis</b>	<b>-280.735.000,00</b>	<b>-125.812.475,36</b>	<b>154.922.524,64</b>

Vorschlagsvergleichsrechnung in der Gliederung des Ergebnishaushalts nach Kontokennziffer – Aufwendungen/Erträge (at)

DB2 42.02.07.00 - Telekommunikation		
Budgetkorrektur	Korrigiertes Budget	Jahresergebnis- voranschlagsrest
	264.604.000,00	150.809.103,47
	264.604.000,00	150.809.103,47
	264.604.000,00	150.809.103,47
	15.951.000,00	4.054.514,61
	180.000,00	60.662,86
		-1.756,30
		-1.756,30
	16.131.000,00	4.113.421,17
	280.735.000,00	154.922.524,64
	-280.735.000,00	154.922.524,64

I. VORANSCHLAGSVERGLEICHRECHNUNGEN

**2.11.2 Voranschlagsvergleichsrechnung in der Gliederung des Ergebnishaushalts nach Kontokennziffer – Aufwendungen/Erträge**

(Beträge in Euro)

Voranschlagsvergleichsrechnung in der Gliederung des Ergebnishaushalts nach Kontokennziffer – Aufwendungen/Erträge (au)

DB2 42.02.08.00 - Fernmeldebehörden/Funküberwachung			
Ergebnishaushalt	Voranschlag	Erträge/ Aufwendungen	Abweichung
Erträge aus der operativen Vwt u. Transfers			
Erträge aus wirtschaftlicher Tätigkeit		1.847,99	1.847,99
Sonstige wirtschaftliche Erträge		1.847,99	1.847,99
Erträge aus Kostenbeiträgen und Gebühren	27.161.000,00	33.869.235,32	6.708.235,32
Vergütungen innerhalb des Bundes		1.718,80	1.718,80
Sonstige Erträge	83.000,00	410.364,70	327.364,70
Geldstrafen	80.000,00	108.742,08	28.742,08
Erträge aus Währungsdifferenzen		17,40	17,40
Erträge aus dem Abgang von (geringwertigen) Sachanlagen		495,00	495,00
Übrige sonstige Erträge	3.000,00	301.110,22	298.110,22
<b>Erträge aus der operativen Vwt u. Transfers</b>	<b>27.244.000,00</b>	<b>34.283.166,81</b>	<b>7.039.166,81</b>
Finanzerträge			
Erträge aus Zinsen		320.000,00	320.000,00
Finanzerträge		320.000,00	320.000,00
<b>Erträge 42020800</b>	<b>27.244.000,00</b>	<b>34.603.166,81</b>	<b>7.359.166,81</b>
Personalaufwand			
Freiwilliger Sozialaufwand	2.000,00	106.036,52	104.036,52
Personalaufwand	2.000,00	106.036,52	104.036,52
Transferaufwand			
Aufw.für Transfers an ausl.Körpersch.u.Rechtstr.	590.000,00	564.639,46	-25.360,54
Transfers an EU-Mitgliedstaaten	590.000,00	564.639,46	-25.360,54
Transfers an Unternehmen		-332.541,15	-332.541,15
Transfers an Unternehmen mit Bundesbet.		-332.541,15	-332.541,15
<b>Transferaufwand</b>	<b>590.000,00</b>	<b>232.098,31</b>	<b>-357.901,69</b>
Betrieblicher Sachaufwand			
Vergütungen innerhalb des Bundes		930,00	930,00
Mieten	1.480.000,00	1.189.336,77	-290.663,23
Instandhaltung	240.000,00	342.186,98	102.186,98
Telekommunikation und Nachrichtenaufwand	126.000,00	103.534,33	-22.465,67
Aufwand für Werkleistungen	3.032.000,00	1.886.904,44	-1.145.095,56
Transporte durch Dritte	20.000,00	249,96	-19.750,04
Abschr. auf Sachanl. u.immaterielle Vermögenswerte	718.000,00	2.451.209,47	1.733.209,47
Geringwertige Wirtschaftsgüter (GWG)	110.000,00	43.146,47	-66.853,53
Aufw. aus der WB u. dem Abgang von Forderungen		193.232,80	193.232,80
Sonstiger betrieblicher Sachaufwand	240.000,00	196.588,09	-43.411,91
Aufwand aus Währungsdifferenzen	10.000,00	14.623,65	4.623,65
Verluste aus dem Abgang von Sachanlagen		12.584,71	12.584,71
Energie	68.000,00	92.482,02	24.482,02
Übriger sonstiger betrieblicher Sachaufwand	162.000,00	76.897,71	-85.102,29
<b>Betrieblicher Sachaufwand</b>	<b>5.966.000,00</b>	<b>6.407.319,31</b>	<b>441.319,31</b>
<b>Aufwendungen 42020800</b>	<b>6.558.000,00</b>	<b>6.745.454,14</b>	<b>187.454,14</b>



Voranschlagsvergleichsrechnung in der Gliederung des Ergebnishaushalts nach Kontokennziffer – Aufwendungen/Erträge (av)

DB2 42.02.08.00 - Fernmeldebehörden/Funküberwachung		
Budgetkorrektur	Korrigiertes Budget	Jahresergebnis- voranschlagsrest
		1.847,99
		1.847,99
	27.161.000,00	6.708.235,32
		1.718,80
	83.000,00	327.364,70
	80.000,00	28.742,08
		17,40
		495,00
	3.000,00	298.110,22
	27.244.000,00	7.039.166,81
		320.000,00
		320.000,00
	27.244.000,00	320.000,00
115.000,00	117.000,00	10.963,48
115.000,00	117.000,00	10.963,48
	590.000,00	25.360,54
	590.000,00	25.360,54
		332.541,15
		332.541,15
	590.000,00	357.901,69
		-930,00
	1.480.000,00	290.663,23
	240.000,00	-102.186,98
	126.000,00	22.465,67
-1.615.000,00	1.417.000,00	-469.904,44
	20.000,00	19.750,04
	718.000,00	-1.733.209,47
	110.000,00	66.853,53
		-193.232,80
	240.000,00	43.411,91
	10.000,00	-4.623,65
		-12.584,71
	68.000,00	-24.482,02
	162.000,00	85.102,29
-1.615.000,00	4.351.000,00	-2.056.319,31
-1.500.000,00	5.058.000,00	-1.687.454,14

I. VORANSCHLAGSVERGLEICHSRECHNUNGEN

**2.11.2 Voranschlagsvergleichsrechnung in der Gliederung des Ergebnishaushalts nach Kontokennziffer – Aufwendungen/Erträge**

(Beträge in Euro)

Voranschlagsvergleichsrechnung in der Gliederung des Ergebnishaushalts nach Kontokennziffer – Aufwendungen/Erträge (aw)

DB2 42.02.08.00 - Fernmeldebehörden/Funküberwachung			
Ergebnishaushalt	Voranschlag	Erträge/ Aufwendungen	Abweichung
Nettoergebnis	20.686.000,00	27.857.712,67	7.171.712,67

DB2 42.02.09.00 - Sicherheitsforschung			
Ergebnishaushalt	Voranschlag	Erträge/ Aufwendungen	Abweichung
Transferaufwand			
Transfers an Unternehmen	7.150.000,00	18.063.373,47	10.913.373,47
Transfers an Unternehmen mit Bundesbet.	7.150.000,00	18.063.373,47	10.913.373,47
Transferaufwand	7.150.000,00	18.063.373,47	10.913.373,47
Betrieblicher Sachaufwand			
Personalleihe u.sonst. Dienstverhältnisse zum Bund	350.000,00	434.779,96	84.779,96
Betrieblicher Sachaufwand	350.000,00	434.779,96	84.779,96
Aufwendungen 42020900	7.500.000,00	18.498.153,43	10.998.153,43
Nettoergebnis	-7.500.000,00	-18.498.153,43	-10.998.153,43

DB2 42.02.10.00 - Bergbau			
Ergebnishaushalt	Voranschlag	Erträge/ Aufwendungen	Abweichung
Erträge aus der operativen Vwt u. Transfers			
Erträge aus wirtschaftlicher Tätigkeit	65.015.000,00	91.347.962,28	26.332.962,28
Erträge aus der Verwertung öffentlicher Rechte	65.015.000,00	91.347.962,28	26.332.962,28
Erträge aus Kostenbeiträgen und Gebühren	25.000,00	28.456,40	3.456,40
Sonstige Erträge		8,00	8,00
Übrige sonstige Erträge		8,00	8,00
Erträge aus der operativen Vwt u. Transfers	65.040.000,00	91.376.426,68	26.336.426,68
Erträge 42021000	65.040.000,00	91.376.426,68	26.336.426,68
Transferaufwand			
Transfers an Unternehmen	13.000,00	13.000,00	
Transfers an Unternehmen mit Bundesbet.	13.000,00	13.000,00	
Transferaufwand	13.000,00	13.000,00	
Betrieblicher Sachaufwand			
Aufwand für Werkleistungen	188.000,00	35.844,27	-152.155,73
Aufw. aus der WB u. dem Abgang von Forderungen		1.037,68	1.037,68
Sonstiger betrieblicher Sachaufwand		296,80	296,80
Übriger sonstiger betrieblicher Sachaufwand		296,80	296,80
Betrieblicher Sachaufwand	188.000,00	37.178,75	-150.821,25
Aufwendungen 42021000	201.000,00	50.178,75	-150.821,25
Nettoergebnis	64.839.000,00	91.326.247,93	26.487.247,93

Voranschlagsvergleichsrechnung in der Gliederung des Ergebnishaushalts nach Kontokennziffer – Aufwendungen/Erträge (ax)

DB2 42.02.08.00 - Fernmeldebehörden/Funküberwachung		
Budgetkorrektur	Korrigiertes Budget	Jahresergebnis- voranschlagsrest
1.500.000,00	22.186.000,00	5.671.712,67

DB2 42.02.09.00 - Sicherheitsforschung		
Budgetkorrektur	Korrigiertes Budget	Jahresergebnis- voranschlagsrest
2.935.364,00	10.085.364,00	-7.978.009,47
2.935.364,00	10.085.364,00	-7.978.009,47
2.935.364,00	10.085.364,00	-7.978.009,47
	350.000,00	-84.779,96
	350.000,00	-84.779,96
2.935.364,00	10.435.364,00	-8.062.789,43
-2.935.364,00	-10.435.364,00	-8.062.789,43

DB2 42.02.10.00 - Bergbau		
Budgetkorrektur	Korrigiertes Budget	Jahresergebnis- voranschlagsrest
	65.015.000,00	26.332.962,28
	65.015.000,00	26.332.962,28
	25.000,00	3.456,40
		8,00
		8,00
	65.040.000,00	26.336.426,68
	65.040.000,00	26.336.426,68
	13.000,00	
	13.000,00	
	13.000,00	
	188.000,00	152.155,73
		-1.037,68
		-296,80
		-296,80
	188.000,00	150.821,25
	201.000,00	150.821,25
	64.839.000,00	26.487.247,93

I. VORANSCHLAGSVERGLEICHSRECHNUNGEN

**2.11.2 Voranschlagsvergleichsrechnung in der Gliederung des Ergebnishaushalts nach Kontokennziffer – Aufwendungen/Erträge**

(Beträge in Euro)

Voranschlagsvergleichsrechnung in der Gliederung des Ergebnishaushalts nach Kontokennziffer – Aufwendungen/Erträge (ay)

GB 42.03 - Forst-, Wasserressourcen und Naturgefahrenmanagement			
Ergebnishaushalt	Voranschlag	Erträge/ Aufwendungen	Abweichung
<b>Erträge aus der operativen Vwt u. Transfers</b>			
Erträge aus wirtschaftlicher Tätigkeit	2.684.000,00	3.312.919,72	628.919,72
Erträge aus Mieten	1.921.000,00	2.135.359,85	214.359,85
Erträge aus der Veräußerung von Material	750.000,00	1.153.679,81	403.679,81
Erträge aus Leistungen		530,06	530,06
Sonstige wirtschaftliche Erträge	13.000,00	23.350,00	10.350,00
Erträge aus Kostenbeiträgen und Gebühren	1.733.000,00	1.876.672,20	143.672,20
Erträge aus Transfers	498.896.000,00	494.695.797,18	-4.200.202,82
Ertr.aus Transfers von öff.Körpersch.u.Rechtstr.	34.942.000,00	30.830.057,77	-4.111.942,23
Transfers von Bundesfonds	34.942.000,00	30.830.057,77	-4.111.942,23
Ertr.aus Transfers von ausl.Körpersch.u.Rechtstr.		749.886,35	749.886,35
Transfers von EU-Mitgliedstaaten		749.886,35	749.886,35
Ertr.aus Trans.v.priv.Haush.u.gemeinnütz.Einricht.	1.000,00		-1.000,00
Transfers innerhalb des Bundes	463.953.000,00	463.115.853,06	-837.146,94
Transfers aus Abgabenanteilen	281.663.000,00	280.825.853,06	-837.146,94
Sonstige Transfers innerhalb des Bundes	182.290.000,00	182.290.000,00	
Sonstige Erträge	8.204.000,00	6.189.749,31	-2.014.250,69
Aktivierete Eigenleistungen		16.522,47	16.522,47
Wertaufholungen von Anlagen	5.457.000,00	2.854.310,60	-2.602.689,40
Erträge aus dem Abgang von (geringwertigen) Sachanlagen	598.000,00	3.044.780,12	2.446.780,12
Erträge aus der Auflösung von Rückstellungen	1.608.000,00	64.561,94	-1.543.438,06
Übrige sonstige Erträge	541.000,00	209.574,18	-331.425,82
<b>Erträge aus der operativen Vwt u. Transfers</b>	<b>511.517.000,00</b>	<b>506.075.138,41</b>	<b>-5.441.861,59</b>
<b>Finanzerträge</b>			
Erträge aus Zinsen	13.000,00	6.721,56	-6.278,44
Finanzerträge	13.000,00	6.721,56	-6.278,44
<b>Erträge 4203</b>	<b>511.530.000,00</b>	<b>506.081.859,97</b>	<b>-5.448.140,03</b>
<b>Personalaufwand</b>			
Bezüge	23.384.000,00	22.012.872,00	-1.371.128,00
Mehrdienstleistungen	773.000,00	775.408,18	2.408,18
Sonstige Nebengebühren	622.000,00	663.768,63	41.768,63
Gesetzlicher Sozialaufwand	4.949.000,00	5.378.921,08	429.921,08
Abfertigungen, Jubiläumswendungen und nicht kons. Urlaube	861.000,00	599.834,63	-261.165,37
Freiwilliger Sozialaufwand	147.000,00	304.514,24	157.514,24
Aufwandsentschädigungen im Personalaufwand	67.000,00	56.530,94	-10.469,06
<b>Personalaufwand</b>	<b>30.803.000,00</b>	<b>29.791.849,70</b>	<b>-1.011.150,30</b>
<b>Transferaufwand</b>			
Transfers an öff. Körperschaften u. Rechtsträger	7.869.000,00	12.706.829,35	4.837.829,35
Transfers an die Bundesfonds	1.000,00		-1.000,00
Transfers an Länder	7.728.000,00	12.559.992,96	4.831.992,96
Transfers an Gemeinden und Gemeindeverbände	140.000,00	146.836,39	6.836,39
Aufw.für Transfers an ausl.Körpersch.u.Rechtstr.	147.000,00	268.200,67	121.200,67

Voranschlagsvergleichsrechnung in der Gliederung des Ergebnishaushalts nach Kontokennziffer – Aufwendungen/Erträge (az)

GB 42.03 - Forst-, Wasserressourcen und Naturgefahrenmanagement		
Budgetkorrektur	Korrigiertes Budget	Jahresergebnis- voranschlagsrest
	2.684.000,00	628.919,72
	1.921.000,00	214.359,85
	750.000,00	403.679,81
		530,06
	13.000,00	10.350,00
	1.733.000,00	143.672,20
	498.896.000,00	-4.200.202,82
	34.942.000,00	-4.111.942,23
	34.942.000,00	-4.111.942,23
		749.886,35
		749.886,35
	1.000,00	-1.000,00
	463.953.000,00	-837.146,94
	281.663.000,00	-837.146,94
	182.290.000,00	
	8.204.000,00	-2.014.250,69
		16.522,47
	5.457.000,00	-2.602.689,40
	598.000,00	2.446.780,12
	1.608.000,00	-1.543.438,06
	541.000,00	-331.425,82
	511.517.000,00	-5.441.861,59
	13.000,00	-6.278,44
	13.000,00	-6.278,44
	511.530.000,00	-6.278,44
-29.000,00	23.355.000,00	1.342.128,00
-40.000,00	733.000,00	-42.408,18
	622.000,00	-41.768,63
	4.949.000,00	-429.921,08
	861.000,00	261.165,37
	147.000,00	-157.514,24
	67.000,00	10.469,06
-69.000,00	30.734.000,00	942.150,30
385.000,00	8.254.000,00	-4.452.829,35
	1.000,00	1.000,00
385.000,00	8.113.000,00	-4.446.992,96
	140.000,00	-6.836,39
22.000,00	169.000,00	-99.200,67

I. VORANSCHLAGSVERGLEICHSRECHNUNGEN

**2.11.2 Voranschlagsvergleichsrechnung in der Gliederung des Ergebnishaushalts nach Kontokennziffer – Aufwendungen/Erträge**

(Beträge in Euro)

Voranschlagsvergleichsrechnung in der Gliederung des Ergebnishaushalts nach Kontokennziffer – Aufwendungen/Erträge (ba)

GB 42.03 - Forst-, Wasserressourcen und Naturgefahrenmanagement			
Ergebnishaushalt	Voranschlag	Erträge/ Aufwendungen	Abweichung
Transfers an EU-Mitgliedstaaten	147.000,00	268.200,67	121.200,67
Transfers an Unternehmen	1.020.000,00	794.371,92	-225.628,08
Transfers an Unternehmen mit Bundesbet.	1.020.000,00	794.371,92	-225.628,08
Transfers an private Haushalte/Institutionen	635.443.000,00	334.106.684,04	-301.336.315,96
Sonstige Transfers an private Haushalte/Institutionen	635.443.000,00	334.106.684,04	-301.336.315,96
<b>Transferaufwand</b>	<b>644.479.000,00</b>	<b>347.876.085,98</b>	<b>-296.602.914,02</b>
<b>Betrieblicher Sachaufwand</b>			
Vergütungen innerhalb des Bundes	27.000,00	39.698,35	12.698,35
Materialaufwand	7.000,00	3.770,84	-3.229,16
Mieten	6.784.000,00	6.402.600,73	-381.399,27
Instandhaltung	2.016.000,00	1.331.731,20	-684.268,80
Telekommunikation und Nachrichtenaufwand	92.000,00	330.865,60	238.865,60
Reisen	387.000,00	220.461,91	-166.538,09
Aufwand für Werkleistungen	60.454.000,00	24.269.192,21	-36.184.807,79
Personalleihe u.sonst. Dienstverhältnisse zum Bund	1.326.000,00	2.931.537,00	1.605.537,00
Transporte durch Dritte	37.000,00	27.887,27	-9.112,73
Abschr. auf Sachanl. u.immaterielle Vermögenswerte	7.284.000,00	4.118.571,93	-3.165.428,07
Geringwertige Wirtschaftsgüter (GWG)	175.000,00	419.494,41	244.494,41
Aufw. aus der WB u. dem Abgang von Forderungen	40.000,00	154.239,12	114.239,12
Sonstiger betrieblicher Sachaufwand	2.122.000,00	2.086.575,91	-35.424,09
Aufwand aus Währungsdifferenzen	15.000,00	10.641,77	-4.358,23
Verluste aus dem Abgang von Sachanlagen	542.000,00	629.840,53	87.840,53
Aufwendungen aus der Dotierung von Rückstellungen	23.000,00		-23.000,00
Energie	286.000,00	307.063,70	21.063,70
Übriger sonstiger betrieblicher Sachaufwand	1.238.000,00	1.139.029,91	-98.970,09
<b>Betrieblicher Sachaufwand</b>	<b>80.751.000,00</b>	<b>42.336.626,48</b>	<b>-38.414.373,52</b>
<b>Aufwendungen 4203</b>	<b>756.033.000,00</b>	<b>420.004.562,16</b>	<b>-336.028.437,84</b>
<b>Nettoergebnis</b>	<b>-244.503.000,00</b>	<b>86.077.297,81</b>	<b>330.580.297,81</b>

Voranschlagsvergleichsrechnung in der Gliederung des Ergebnishaushalts nach Kontokennziffer – Aufwendungen/Erträge (bb)

GB 42.03 - Forst-, Wasserressourcen und Naturgefahrenmanagement		
Budgetkorrektur	Korrigiertes Budget	Jahresergebnis- voranschlagsrest
22.000,00	169.000,00	-99.200,67
-56.300,00	963.700,00	169.328,08
-56.300,00	963.700,00	169.328,08
-5.453.811,37	629.989.188,63	295.882.504,59
-5.453.811,37	629.989.188,63	295.882.504,59
-5.103.111,37	639.375.888,63	291.499.802,65
	27.000,00	-12.698,35
	7.000,00	3.229,16
	6.784.000,00	381.399,27
2.220.750,00	4.236.750,00	2.905.018,80
	92.000,00	-238.865,60
	387.000,00	166.538,09
2.600.532,00	63.054.532,00	38.785.339,79
722.579,37	2.048.579,37	-882.957,63
	37.000,00	9.112,73
5.250,00	7.289.250,00	3.170.678,07
50.000,00	225.000,00	-194.494,41
	40.000,00	-114.239,12
-123.000,00	1.999.000,00	-87.575,91
	15.000,00	4.358,23
	542.000,00	-87.840,53
	23.000,00	23.000,00
	286.000,00	-21.063,70
-123.000,00	1.115.000,00	-24.029,91
5.476.111,37	86.227.111,37	43.890.484,89
304.000,00	756.337.000,00	336.332.437,84
-304.000,00	-244.807.000,00	330.884.297,81

I. VORANSCHLAGSVERGLEICHSRECHNUNGEN

**2.11.2 Voranschlagsvergleichsrechnung in der Gliederung des Ergebnishaushalts nach Kontokennziffer – Aufwendungen/Erträge**

(Beträge in Euro)

Voranschlagsvergleichsrechnung in der Gliederung des Ergebnishaushalts nach Kontokennziffer – Aufwendungen/Erträge (bc)

DB2 42.03.01.01 - Wildbach- und Lawinenverbauung - Projekte			
Ergebnishaushalt	Voranschlag	Erträge/ Aufwendungen	Abweichung
Erträge aus der operativen Vwt u. Transfers			
Erträge aus wirtschaftlicher Tätigkeit	62.000,00	56.177,96	-5.822,04
Erträge aus Mieten	62.000,00	55.741,90	-6.258,10
Erträge aus Leistungen		436,06	436,06
Erträge aus Kostenbeiträgen und Gebühren	45.000,00	16.116,70	-28.883,30
Erträge aus Transfers	97.860.000,00	97.860.000,00	
Transfers innerhalb des Bundes	97.860.000,00	97.860.000,00	
Sonstige Transfers innerhalb des Bundes	97.860.000,00	97.860.000,00	
Sonstige Erträge	5.347.000,00	5.123.377,90	-223.622,10
Aktivierete Eigenleistungen		16.522,47	16.522,47
Wertaufholungen von Anlagen	5.136.000,00	2.817.795,90	-2.318.204,10
Erträge aus dem Abgang von (geringwertigen) Sachanlagen	121.000,00	2.244.054,52	2.123.054,52
Erträge aus der Auflösung von Rückstellungen	87.000,00	23.181,08	-63.818,92
Übrige sonstige Erträge	3.000,00	21.823,93	18.823,93
<b>Erträge aus der operativen Vwt u. Transfers</b>	<b>103.314.000,00</b>	<b>103.055.672,56</b>	<b>-258.327,44</b>
<b>Erträge 42030101</b>	<b>103.314.000,00</b>	<b>103.055.672,56</b>	<b>-258.327,44</b>
<b>Personalaufwand</b>			
Bezüge	17.075.000,00	15.723.999,94	-1.351.000,06
Mehrdienstleistungen	389.000,00	469.504,76	80.504,76
Sonstige Nebengebühren	485.000,00	519.562,00	34.562,00
Gesetzlicher Sozialaufwand	3.391.000,00	3.757.113,03	366.113,03
Abfertigungen, Jubiläumszuwendungen und nicht kons. Urlaube	528.000,00	505.923,52	-22.076,48
Freiwilliger Sozialaufwand	86.000,00	207.496,48	121.496,48
Aufwandsentschädigungen im Personalaufwand	52.000,00	51.236,78	-763,22
<b>Personalaufwand</b>	<b>22.006.000,00</b>	<b>21.234.836,51</b>	<b>-771.163,49</b>
<b>Transferaufwand</b>			
Transfers an öff. Körperschaften u. Rechtsträger	1.500.000,00	7.815.000,00	6.315.000,00
Transfers an Länder	1.500.000,00	7.815.000,00	6.315.000,00
Aufw.für Transfers an ausl.Körpersch.u.Rechtstr.		6,00	6,00
Transfers an EU-Mitgliedstaaten		6,00	6,00
Transfers an private Haushalte/Institutionen	102.958.000,00	91.494.945,45	-11.463.054,55
Sonstige Transfers an private Haushalte/Institutionen	102.958.000,00	91.494.945,45	-11.463.054,55
<b>Transferaufwand</b>	<b>104.458.000,00</b>	<b>99.309.951,45</b>	<b>-5.148.048,55</b>
<b>Betrieblicher Sachaufwand</b>			
Vergütungen innerhalb des Bundes		2.073,05	2.073,05
Mieten	1.952.000,00	1.284.921,82	-667.078,18
Instandhaltung	1.085.000,00	302.249,93	-782.750,07
Telekommunikation und Nachrichtenaufwand	41.000,00	252.723,52	211.723,52
Reisen	289.000,00	178.157,91	-110.842,09
Aufwand für Werkleistungen	6.335.000,00	5.532.492,59	-802.507,41



Voranschlagsvergleichsrechnung in der Gliederung des Ergebnishaushalts nach Kontokennziffer – Aufwendungen/Erträge (bd)

DB2 42.03.01.01 - Wildbach- und Lawinenverbauung - Projekte		
Budgetkorrektur	Korrigiertes Budget	Jahresergebnis- voranschlagsrest
	62.000,00	-5.822,04
	62.000,00	-6.258,10
		436,06
	45.000,00	-28.883,30
	97.860.000,00	
	97.860.000,00	
	97.860.000,00	
	5.347.000,00	-223.622,10
		16.522,47
	5.136.000,00	-2.318.204,10
	121.000,00	2.123.054,52
	87.000,00	-63.818,92
	3.000,00	18.823,93
	103.314.000,00	-258.327,44
	103.314.000,00	-258.327,44
	17.075.000,00	1.351.000,06
	389.000,00	-80.504,76
	485.000,00	-34.562,00
	3.391.000,00	-366.113,03
	528.000,00	22.076,48
	86.000,00	-121.496,48
	52.000,00	763,22
	22.006.000,00	771.163,49
	1.500.000,00	-6.315.000,00
	1.500.000,00	-6.315.000,00
		-6,00
		-6,00
-2.758.000,00	100.200.000,00	8.705.054,55
-2.758.000,00	100.200.000,00	8.705.054,55
-2.758.000,00	101.700.000,00	2.390.048,55
		-2.073,05
	1.952.000,00	667.078,18
2.016.750,00	3.101.750,00	2.799.500,07
	41.000,00	-211.723,52
	289.000,00	110.842,09
56.000,00	6.391.000,00	858.507,41

I. VORANSCHLAGSVERGLEICHSRECHNUNGEN

**2.11.2 Voranschlagsvergleichsrechnung in der Gliederung des Ergebnishaushalts nach Kontokennziffer – Aufwendungen/Erträge**

(Beträge in Euro)

Voranschlagsvergleichsrechnung in der Gliederung des Ergebnishaushalts nach Kontokennziffer – Aufwendungen/Erträge (be)

DB2 42.03.01.01 - Wildbach- und Lawinenverbauung - Projekte			
Ergebnishaushalt	Voranschlag	Erträge/ Aufwendungen	Abweichung
Personalleihe u.sonst. Dienstverhältnisse zum Bund	401.000,00	1.373.541,51	972.541,51
Transporte durch Dritte	20.000,00	13.034,94	-6.965,06
Abschr. auf Sachanl. u.immaterielle Vermögenswerte	6.250.000,00	3.329.221,29	-2.920.778,71
Geringwertige Wirtschaftsgüter (GWG)	82.000,00	207.595,36	125.595,36
Aufw. aus der WB u. dem Abgang von Forderungen		12.628,21	12.628,21
Sonstiger betrieblicher Sachaufwand	288.000,00	702.227,31	414.227,31
Aufwand aus Währungsdifferenzen	13.000,00	7.650,81	-5.349,19
Verluste aus dem Abgang von Sachanlagen		251.803,59	251.803,59
Energie	16.000,00	47.733,02	31.733,02
Übriger sonstiger betrieblicher Sachaufwand	246.000,00	395.039,89	149.039,89
<b>Betrieblicher Sachaufwand</b>	<b>16.743.000,00</b>	<b>13.190.867,44</b>	<b>-3.552.132,56</b>
<b>Aufwendungen 42030101</b>	<b>143.207.000,00</b>	<b>133.735.655,40</b>	<b>-9.471.344,60</b>
<b>Nettoergebnis</b>	<b>-39.893.000,00</b>	<b>-30.679.982,84</b>	<b>9.213.017,16</b>

Voranschlagsvergleichsrechnung in der Gliederung des Ergebnishaushalts nach Kontokennziffer – Aufwendungen/Erträge (bf)

DB2 42.03.01.01 - Wildbach- und Lawinenverbauung - Projekte		
Budgetkorrektur	Korrigiertes Budget	Jahresergebnis- voranschlagsrest
507.000,00	908.000,00	-465.541,51
	20.000,00	6.965,06
4.000,00	6.254.000,00	2.924.778,71
50.000,00	132.000,00	-75.595,36
		-12.628,21
127.000,00	415.000,00	-287.227,31
	13.000,00	5.349,19
		-251.803,59
	16.000,00	-31.733,02
127.000,00	373.000,00	-22.039,89
2.760.750,00	19.503.750,00	6.312.882,56
2.750,00	143.209.750,00	9.474.094,60
-2.750,00	-39.895.750,00	9.215.767,16

I. VORANSCHLAGSVERGLEICHSRECHNUNGEN

**2.11.2 Voranschlagsvergleichsrechnung in der Gliederung des Ergebnishaushalts nach Kontokennziffer – Aufwendungen/Erträge**

(Beträge in Euro)

Voranschlagsvergleichsrechnung in der Gliederung des Ergebnishaushalts nach Kontokennziffer – Aufwendungen/Erträge (bg)

DB2 42.03.01.03 - Forstschulen			
Ergebnishaushalt	Voranschlag	Erträge/ Aufwendungen	Abweichung
<b>Erträge aus der operativen Vwt u. Transfers</b>			
Erträge aus wirtschaftlicher Tätigkeit	429.000,00	394.067,68	-34.932,32
Erträge aus Mieten	35.000,00	12.069,61	-22.930,39
Erträge aus der Veräußerung von Material	394.000,00	381.998,07	-12.001,93
Erträge aus Kostenbeiträgen und Gebühren	1.268.000,00	623.500,88	-644.499,12
Erträge aus Transfers	1.000,00		-1.000,00
Ertr.aus Trans.v.priv.Haush.u.gemeinnütz.Einricht.	1.000,00		-1.000,00
Sonstige Erträge	3.000,00	10.766,69	7.766,69
Erträge aus dem Abgang von (geringwertigen) Sachanlagen		9.135,00	9.135,00
Erträge aus der Auflösung von Rückstellungen	3.000,00	1.056,13	-1.943,87
Übrige sonstige Erträge		575,56	575,56
<b>Erträge aus der operativen Vwt u. Transfers</b>	<b>1.701.000,00</b>	<b>1.028.335,25</b>	<b>-672.664,75</b>
<b>Erträge 42030103</b>	<b>1.701.000,00</b>	<b>1.028.335,25</b>	<b>-672.664,75</b>
<b>Personalaufwand</b>			
Bezüge	3.809.000,00	3.745.977,93	-63.022,07
Mehrdienstleistungen	346.000,00	267.146,34	-78.853,66
Sonstige Nebengebühren	95.000,00	94.474,91	-525,09
Gesetzlicher Sozialaufwand	947.000,00	988.415,68	41.415,68
Abfertigungen, Jubiläumszuwendungen und nicht kons. Urlaube	262.000,00	68.295,40	-193.704,60
Freiwilliger Sozialaufwand	43.000,00	59.443,62	16.443,62
Aufwandsentschädigungen im Personalaufwand	7.000,00	617,10	-6.382,90
<b>Personalaufwand</b>	<b>5.509.000,00</b>	<b>5.224.370,98</b>	<b>-284.629,02</b>
<b>Betrieblicher Sachaufwand</b>			
Materialaufwand	7.000,00	3.765,30	-3.234,70
Mieten	3.947.000,00	3.962.703,82	15.703,82
Instandhaltung	229.000,00	629.746,29	400.746,29
Telekommunikation und Nachrichtenaufwand	16.000,00	25.736,09	9.736,09
Reisen	58.000,00	14.529,25	-43.470,75
Aufwand für Werkleistungen	280.000,00	309.381,09	29.381,09
Personalleihe u.sonst. Dienstverhältnisse zum Bund	701.000,00	731.822,23	30.822,23
Transporte durch Dritte	13.000,00	6.540,30	-6.459,70
Abschr. auf Sachanl. u.immaterielle Vermögenswerte	756.000,00	503.835,70	-252.164,30
Geringwertige Wirtschaftsgüter (GWG)	63.000,00	130.850,13	67.850,13
Aufw. aus der WB u. dem Abgang von Forderungen	12.000,00		-12.000,00
Sonstiger betrieblicher Sachaufwand	781.000,00	500.084,75	-280.915,25
Aufwand aus Währungsdifferenzen	2.000,00	1.899,04	-100,96
Verluste aus dem Abgang von Sachanlagen		4,91	4,91
Aufwendungen aus der Dotierung von Rückstellungen	23.000,00		-23.000,00

Voranschlagsvergleichsrechnung in der Gliederung des Ergebnishaushalts nach Kontokennziffer – Aufwendungen/Erträge (bh)

DB2 42.03.01.03 - Forstschulen		
Budgetkorrektur	Korrigiertes Budget	Jahresergebnis- voranschlagsrest
	429.000,00	-34.932,32
	35.000,00	-22.930,39
	394.000,00	-12.001,93
	1.268.000,00	-644.499,12
	1.000,00	-1.000,00
	1.000,00	-1.000,00
	3.000,00	7.766,69
		9.135,00
	3.000,00	-1.943,87
		575,56
	1.701.000,00	-672.664,75
	1.701.000,00	-672.664,75
-100.000,00	3.709.000,00	-36.977,93
-40.000,00	306.000,00	38.853,66
	95.000,00	525,09
	947.000,00	-41.415,68
	262.000,00	193.704,60
	43.000,00	-16.443,62
	7.000,00	6.382,90
-140.000,00	5.369.000,00	144.629,02
	7.000,00	3.234,70
	3.947.000,00	-15.703,82
	229.000,00	-400.746,29
	16.000,00	-9.736,09
	58.000,00	43.470,75
400.000,00	680.000,00	370.618,91
-10.000,00	691.000,00	-40.822,23
	13.000,00	6.459,70
1.250,00	757.250,00	253.414,30
	63.000,00	-67.850,13
	12.000,00	12.000,00
-250.000,00	531.000,00	30.915,25
	2.000,00	100,96
		-4,91
	23.000,00	23.000,00

I. VORANSCHLAGSVERGLEICHSRECHNUNGEN

**2.11.2 Voranschlagsvergleichsrechnung in der Gliederung des Ergebnishaushalts nach Kontokennziffer – Aufwendungen/Erträge**  
(Beträge in Euro)

Voranschlagsvergleichsrechnung in der Gliederung des Ergebnishaushalts nach Kontokennziffer – Aufwendungen/Erträge (bi)

DB2 42.03.01.03 - Forstschulen			
Ergebnishaushalt	Voranschlag	Erträge/ Aufwendungen	Abweichung
Energie	158.000,00	165.851,20	7.851,20
Übriger sonstiger betrieblicher Sachaufwand	598.000,00	332.329,60	-265.670,40
Betrieblicher Sachaufwand	6.863.000,00	6.818.994,95	-44.005,05
Aufwendungen 42030103	12.372.000,00	12.043.365,93	-328.634,07
Nettoergebnis	-10.671.000,00	-11.015.030,68	-344.030,68

Vorschlagsvergleichsrechnung in der Gliederung des Ergebnishaushalts nach Kontokennziffer – Aufwendungen/Erträge (bj)

DB2 42.03.01.03 - Forstschulen		
Budgetkorrektur	Korrigiertes Budget	Jahresergebnis- vorschlagsrest
	158.000,00	-7.851,20
-250.000,00	348.000,00	15.670,40
141.250,00	7.004.250,00	185.255,05
1.250,00	12.373.250,00	329.884,07
-1.250,00	-10.672.250,00	-342.780,68

## I. VORANSCHLAGSVERGLEICHSRECHNUNGEN

**2.11.2 Voranschlagsvergleichsrechnung in der Gliederung des Ergebnishaushalts nach Kontokennziffer – Aufwendungen/Erträge**

(Beträge in Euro)

Voranschlagsvergleichsrechnung in der Gliederung des Ergebnishaushalts nach Kontokennziffer – Aufwendungen/Erträge (bk)

DB2 42.03.01.04 - Forschung und Sonstige Maßnahmen Forst			
Ergebnishaushalt	Voranschlag	Erträge/ Aufwendungen	Abweichung
Erträge aus der operativen Vwt u. Transfers			
Erträge aus wirtschaftlicher Tätigkeit		6.881,19	6.881,19
Erträge aus Mieten		6.881,19	6.881,19
Erträge aus Kostenbeiträgen und Gebühren	150.000,00	742.498,33	592.498,33
Erträge aus Transfers		706.713,02	706.713,02
Ertr.aus Transfers von ausl.Körpersch.u.Rechtstr.		706.713,02	706.713,02
Transfers von EU-Mitgliedstaaten		706.713,02	706.713,02
Sonstige Erträge	51.000,00	1.987,52	-49.012,48
Erträge aus dem Abgang von (geringwertigen) Sachanlagen	1.000,00		-1.000,00
Übrige sonstige Erträge	50.000,00	1.987,52	-48.012,48
<b>Erträge aus der operativen Vwt u. Transfers</b>	<b>201.000,00</b>	<b>1.458.080,06</b>	<b>1.257.080,06</b>
<b>Erträge 42030104</b>	<b>201.000,00</b>	<b>1.458.080,06</b>	<b>1.257.080,06</b>
Transferaufwand			
Transfers an öff. Körperschaften u. Rechtsträger	700.000,00	649.253,78	-50.746,22
Transfers an Länder	560.000,00	502.417,39	-57.582,61
Transfers an Gemeinden und Gemeindeverbände	140.000,00	146.836,39	6.836,39
Aufw.für Transfers an ausl.Körpersch.u.Rechtstr.	63.000,00	200.597,53	137.597,53
Transfers an EU-Mitgliedstaaten	63.000,00	200.597,53	137.597,53
Transfers an Unternehmen	1.020.000,00	794.371,92	-225.628,08
Transfers an Unternehmen mit Bundesbet.	1.020.000,00	794.371,92	-225.628,08
Transfers an private Haushalte/Institutionen	120.088.000,00	22.149.596,22	-97.938.403,78
Sonstige Transfers an private Haushal- te/Institutionen	120.088.000,00	22.149.596,22	-97.938.403,78
<b>Transferaufwand</b>	<b>121.871.000,00</b>	<b>23.793.819,45</b>	<b>-98.077.180,55</b>
Betrieblicher Sachaufwand			
Vergütungen innerhalb des Bundes	27.000,00	24.750,50	-2.249,50
Mieten	30.000,00	430.874,30	400.874,30
Telekommunikation und Nachrichtenaufwand		111,90	111,90
Aufwand für Werkleistungen	42.652.000,00	6.649.429,25	-36.002.570,75
Personalleihe u.sonst. Dienstverhältnisse zum Bund		236.455,10	236.455,10
Sonstiger betrieblicher Sachaufwand	25.000,00	24.330,37	-669,63
Aufwand aus Währungsdifferenzen		61,74	61,74
Übriger sonstiger betrieblicher Sachaufwand	20.000,00	24.268,63	4.268,63
<b>Betrieblicher Sachaufwand</b>	<b>42.734.000,00</b>	<b>7.365.951,42</b>	<b>-35.368.048,58</b>
<b>Aufwendungen 42030104</b>	<b>164.605.000,00</b>	<b>31.159.770,87</b>	<b>-133.445.229,13</b>
<b>Nettoergebnis</b>	<b>-164.404.000,00</b>	<b>-29.701.690,81</b>	<b>134.702.309,19</b>



Voranschlagsvergleichsrechnung in der Gliederung des Ergebnishaushalts nach Kontokennziffer – Aufwendungen/Erträge (bl)

DB2 42.03.01.04 - Forschung und Sonstige Maßnahmen Forst		
Budgetkorrektur	Korrigiertes Budget	Jahresergebnis- voranschlagsrest
		6.881,19
		6.881,19
	150.000,00	592.498,33
		706.713,02
		706.713,02
		706.713,02
	51.000,00	-49.012,48
	1.000,00	-1.000,00
	50.000,00	-48.012,48
	201.000,00	1.257.080,06
	201.000,00	1.257.080,06
300.000,00	1.000.000,00	350.746,22
300.000,00	860.000,00	357.582,61
	140.000,00	-6.836,39
20.000,00	83.000,00	-117.597,53
20.000,00	83.000,00	-117.597,53
-56.300,00	963.700,00	169.328,08
-56.300,00	963.700,00	169.328,08
-2.427.811,37	117.660.188,63	95.510.592,41
-2.427.811,37	117.660.188,63	95.510.592,41
-2.164.111,37	119.706.888,63	95.913.069,18
	27.000,00	2.249,50
	30.000,00	-400.874,30
		-111,90
2.238.532,00	44.890.532,00	38.241.102,75
225.579,37	225.579,37	-10.875,73
	25.000,00	669,63
		-61,74
	20.000,00	-4.268,63
2.464.111,37	45.198.111,37	37.832.159,95
300.000,00	164.905.000,00	133.745.229,13
-300.000,00	-164.704.000,00	135.002.309,19

I. VORANSCHLAGSVERGLEICHRECHNUNGEN

**2.11.2 Voranschlagsvergleichsrechnung in der Gliederung des Ergebnishaushalts nach Kontokennziffer – Aufwendungen/Erträge**

(Beträge in Euro)

Voranschlagsvergleichsrechnung in der Gliederung des Ergebnishaushalts nach Kontokennziffer – Aufwendungen/Erträge (bm)

DB2 42.03.02.01 - Schutzwasserbau			
Ergebnishaushalt	Voranschlag	Erträge/ Aufwendungen	Abweichung
Erträge aus der operativen Vwt u. Transfers			
Erträge aus Transfers	84.430.000,00	84.430.000,00	
Transfers innerhalb des Bundes	84.430.000,00	84.430.000,00	
Sonstige Transfers innerhalb des Bundes	84.430.000,00	84.430.000,00	
Erträge aus der operativen Vwt u. Transfers	84.430.000,00	84.430.000,00	
Erträge 42030201	84.430.000,00	84.430.000,00	
Transferaufwand			
Transfers an öff. Körperschaften u. Rechtsträger	5.624.000,00	4.203.586,07	-1.420.413,93
Transfers an Länder	5.624.000,00	4.203.586,07	-1.420.413,93
Transfers an private Haushalte/Institutionen	97.812.000,00	97.094.144,33	-717.855,67
Sonstige Transfers an private Haushalte/Institutionen	97.812.000,00	97.094.144,33	-717.855,67
Transferaufwand	103.436.000,00	101.297.730,40	-2.138.269,60
Betrieblicher Sachaufwand			
Aufwand für Werkleistungen	2.731.000,00	4.194.623,61	1.463.623,61
Abschr. auf Sachanl. u.immaterielle Vermögenswerte		414,00	414,00
Sonstiger betrieblicher Sachaufwand	111.000,00	103.887,65	-7.112,35
Aufwand aus Währungsdifferenzen		32,84	32,84
Übriger sonstiger betrieblicher Sachaufwand	111.000,00	103.854,81	-7.145,19
Betrieblicher Sachaufwand	2.842.000,00	4.298.925,26	1.456.925,26
Aufwendungen 42030201	106.278.000,00	105.596.655,66	-681.344,34
Nettoergebnis	-21.848.000,00	-21.166.655,66	681.344,34

Voranschlagsvergleichsrechnung in der Gliederung des Ergebnishaushalts nach Kontokennziffer – Aufwendungen/Erträge (bn)

DB2 42.03.02.01 - Schutzwasserbau		
Budgetkorrektur	Korrigiertes Budget	Jahresergebnis- voranschlagsrest
	84.430.000,00	
	84.430.000,00	
	84.430.000,00	
	84.430.000,00	
	84.430.000,00	
	84.430.000,00	
85.000,00	5.709.000,00	1.505.413,93
85.000,00	5.709.000,00	1.505.413,93
-268.000,00	97.544.000,00	449.855,67
-268.000,00	97.544.000,00	449.855,67
-183.000,00	103.253.000,00	1.955.269,60
	2.731.000,00	-1.463.623,61
		-414,00
	111.000,00	7.112,35
		-32,84
	111.000,00	7.145,19
	2.842.000,00	-1.456.925,26
-183.000,00	106.095.000,00	498.344,34
183.000,00	-21.665.000,00	498.344,34

## I. VORANSCHLAGSVERGLEICHSRECHNUNGEN

**2.11.2 Voranschlagsvergleichsrechnung in der Gliederung des Ergebnishaushalts nach Kontokennziffer – Aufwendungen/Erträge**

(Beträge in Euro)

Voranschlagsvergleichsrechnung in der Gliederung des Ergebnishaushalts nach Kontokennziffer – Aufwendungen/Erträge (bo)

DB2 42.03.02.02 - Öffentliches Wassergut			
Ergebnishaushalt	Voranschlag	Erträge/ Aufwendungen	Abweichung
Erträge aus der operativen Vwt u. Transfers			
Erträge aus wirtschaftlicher Tätigkeit	2.100.000,00	2.659.557,47	559.557,47
Erträge aus Mieten	1.800.000,00	2.050.332,83	250.332,83
Erträge aus der Veräußerung von Material	300.000,00	609.224,64	309.224,64
Erträge aus Kostenbeiträgen und Gebühren		114,68	114,68
Sonstige Erträge	897.000,00	873.064,07	-23.935,93
Wertaufholungen von Anlagen	321.000,00	36.514,70	-284.485,30
Erträge aus dem Abgang von (geringwertigen)			
Sachanlagen	476.000,00	787.904,12	311.904,12
Übrige sonstige Erträge	100.000,00	48.645,25	-51.354,75
Erträge aus der operativen Vwt u. Transfers	2.997.000,00	3.532.736,22	535.736,22
Erträge 42030202	2.997.000,00	3.532.736,22	535.736,22
Betrieblicher Sachaufwand			
Aufwand für Werkleistungen	746.000,00	1.355.807,53	609.807,53
Sonstiger betrieblicher Sachaufwand	554.000,00	413.284,61	-140.715,39
Verluste aus dem Abgang von Sachanlagen	542.000,00	378.032,03	-163.967,97
Übriger sonstiger betrieblicher Sachaufwand	12.000,00	35.252,58	23.252,58
Betrieblicher Sachaufwand	1.300.000,00	1.769.092,14	469.092,14
Aufwendungen 42030202	1.300.000,00	1.769.092,14	469.092,14
Nettoergebnis	1.697.000,00	1.763.644,08	66.644,08

Voranschlagsvergleichsrechnung in der Gliederung des Ergebnishaushalts nach Kontokennziffer – Aufwendungen/Erträge (bp)

DB2 42.03.02.02 - Öffentliches Wassergut		
Budgetkorrektur	Korrigiertes Budget	Jahresergebnis- voranschlagsrest
	2.100.000,00	559.557,47
	1.800.000,00	250.332,83
	300.000,00	309.224,64
		114,68
	897.000,00	-23.935,93
	321.000,00	-284.485,30
	476.000,00	311.904,12
	100.000,00	-51.354,75
	2.997.000,00	535.736,22
	2.997.000,00	535.736,22
668.600,00	1.414.600,00	58.792,47
	554.000,00	140.715,39
	542.000,00	163.967,97
	12.000,00	-23.252,58
668.600,00	1.968.600,00	199.507,86
668.600,00	1.968.600,00	199.507,86
-668.600,00	1.028.400,00	735.244,08

I. VORANSCHLAGSVERGLEICHSRECHNUNGEN

**2.11.2 Voranschlagsvergleichsrechnung in der Gliederung des Ergebnishaushalts nach Kontokennziffer – Aufwendungen/Erträge**

(Beträge in Euro)

Voranschlagsvergleichsrechnung in der Gliederung des Ergebnishaushalts nach Kontokennziffer – Aufwendungen/Erträge (bq)

DB2 42.03.02.03 - Notstandspolizeiliche Maßnahmen			
Ergebnishaushalt	Voranschlag	Erträge/ Aufwendungen	Abweichung
Erträge aus der operativen Vwt u. Transfers			
Sonstige Erträge	1.906.000,00	119.041,92	-1.786.958,08
Erträge aus der Auflösung von Rückstellungen	1.518.000,00		-1.518.000,00
Übrige sonstige Erträge	388.000,00	119.041,92	-268.958,08
Erträge aus der operativen Vwt u. Transfers	1.906.000,00	119.041,92	-1.786.958,08
Finanzerträge			
Erträge aus Zinsen	12.000,00	284,46	-11.715,54
Finanzerträge	12.000,00	284,46	-11.715,54
Erträge 42030203	1.918.000,00	119.326,38	-1.798.673,62
Transferaufwand			
Transfers an öff. Körperschaften u. Rechtsträger	9.000,00	4.214,39	-4.785,61
Transfers an Länder	9.000,00	4.214,39	-4.785,61
Transferaufwand	9.000,00	4.214,39	-4.785,61
Betrieblicher Sachaufwand			
Aufwand für Werkleistungen	791.000,00	265.787,10	-525.212,90
Aufw. aus der WB u. dem Abgang von Forderungen	18.000,00	141.421,26	123.421,26
Betrieblicher Sachaufwand	809.000,00	407.208,36	-401.791,64
Aufwendungen 42030203	818.000,00	411.422,75	-406.577,25
Nettoergebnis	1.100.000,00	-292.096,37	-1.392.096,37

Voranschlagsvergleichsrechnung in der Gliederung des Ergebnishaushalts nach Kontokennziffer – Aufwendungen/Erträge (br)

DB2 42.03.02.03 - Notstandspolizeiliche Maßnahmen		
Budgetkorrektur	Korrigiertes Budget	Jahresergebnis- voranschlagsrest
	1.906.000,00	-1.786.958,08
	1.518.000,00	-1.518.000,00
	388.000,00	-268.958,08
	1.906.000,00	-1.786.958,08
	12.000,00	-11.715,54
	12.000,00	-11.715,54
	1.918.000,00	-11.715,54
	9.000,00	4.785,61
	9.000,00	4.785,61
	9.000,00	4.785,61
-618.600,00	172.400,00	-93.387,10
	18.000,00	-123.421,26
-618.600,00	190.400,00	-216.808,36
-618.600,00	199.400,00	-212.022,75
618.600,00	1.718.600,00	-2.010.696,37

I. VORANSCHLAGSVERGLEICHSRECHNUNGEN

**2.11.2 Voranschlagsvergleichsrechnung in der Gliederung des Ergebnishaushalts nach Kontokennziffer – Aufwendungen/Erträge**

(Beträge in Euro)

Voranschlagsvergleichsrechnung in der Gliederung des Ergebnishaushalts nach Kontokennziffer – Aufwendungen/Erträge (bs)

DB2 42.03.02.04 - Planung, Forschung und Sonstige Maßnahmen			
Ergebnishaushalt	Voranschlag	Erträge/ Aufwendungen	Abweichung
Erträge aus der operativen Vwt u. Transfers			
Erträge aus Kostenbeiträgen und Gebühren		4.892,40	4.892,40
Sonstige Erträge		17.500,00	17.500,00
Übrige sonstige Erträge		17.500,00	17.500,00
Erträge aus der operativen Vwt u. Transfers		22.392,40	22.392,40
Erträge 42030204		22.392,40	22.392,40
Transferaufwand			
Transfers an öff. Körperschaften u. Rechtsträger	35.000,00	34.775,11	-224,89
Transfers an Länder	35.000,00	34.775,11	-224,89
Aufw.für Transfers an ausl.Körpersch.u.Rechtstr.	84.000,00	67.130,47	-16.869,53
Transfers an EU-Mitgliedstaaten	84.000,00	67.130,47	-16.869,53
Transfers an private Haushalte/Institutionen		5.000,00	5.000,00
Sonstige Transfers an private Haushalte/Institutionen		5.000,00	5.000,00
Transferaufwand	119.000,00	106.905,58	-12.094,42
Betrieblicher Sachaufwand			
Vergütungen innerhalb des Bundes		12.874,80	12.874,80
Aufwand für Werkleistungen	4.520.000,00	3.456.593,84	-1.063.406,16
Personalleihe u.sonst. Dienstverhältnisse zum Bund		86.843,26	86.843,26
Sonstiger betrieblicher Sachaufwand	161.000,00	91.428,95	-69.571,05
Aufwand aus Währungsdifferenzen		418,73	418,73
Übriger sonstiger betrieblicher Sachaufwand	161.000,00	91.010,22	-69.989,78
Betrieblicher Sachaufwand	4.681.000,00	3.647.740,85	-1.033.259,15
Aufwendungen 42030204	4.800.000,00	3.754.646,43	-1.045.353,57
Nettoergebnis	-4.800.000,00	-3.732.254,03	1.067.745,97



Voranschlagsvergleichsrechnung in der Gliederung des Ergebnishaushalts nach Kontokennziffer – Aufwendungen/Erträge (bt)

DB2 42.03.02.04 - Planung, Forschung und Sonstige Maßnahmen		
Budgetkorrektur	Korrigiertes Budget	Jahresergebnis- voranschlagsrest
		4.892,40
		17.500,00
		17.500,00
		22.392,40
		22.392,40
	35.000,00	224,89
	35.000,00	224,89
2.000,00	86.000,00	18.869,53
2.000,00	86.000,00	18.869,53
		-5.000,00
		-5.000,00
2.000,00	121.000,00	14.094,42
		-12.874,80
-792.173,33	3.727.826,67	271.232,83
		-86.843,26
	161.000,00	69.571,05
		-418,73
	161.000,00	69.989,78
-792.173,33	3.888.826,67	241.085,82
-790.173,33	4.009.826,67	255.180,24
790.173,33	-4.009.826,67	277.572,64

## I. VORANSCHLAGSVERGLEICHSRECHNUNGEN

**2.11.2 Voranschlagsvergleichsrechnung in der Gliederung des Ergebnishaushalts nach Kontokennziffer – Aufwendungen/Erträge**

(Beträge in Euro)

Voranschlagsvergleichsrechnung in der Gliederung des Ergebnishaushalts nach Kontokennziffer – Aufwendungen/Erträge (bu)

DB2 42.03.02.05 - Bundesamt für Wasserwirtschaft			
Ergebnishaushalt	Voranschlag	Erträge/ Aufwendungen	Abweichung
<b>Erträge aus der operativen Vwt u. Transfers</b>			
Erträge aus wirtschaftlicher Tätigkeit	93.000,00	196.235,42	103.235,42
Erträge aus Mieten	24.000,00	10.334,32	-13.665,68
Erträge aus der Veräußerung von Material	56.000,00	162.457,10	106.457,10
Erträge aus Leistungen		94,00	94,00
Sonstige wirtschaftliche Erträge	13.000,00	23.350,00	10.350,00
Erträge aus Kostenbeiträgen und Gebühren	270.000,00	489.549,21	219.549,21
Erträge aus Transfers		43.173,33	43.173,33
Ertr.aus Transfers von ausl.Körpersch.u.Rechtstr.		43.173,33	43.173,33
Transfers von EU-Mitgliedstaaten		43.173,33	43.173,33
Sonstige Erträge		44.011,21	44.011,21
Erträge aus dem Abgang von (geringwertigen) Sachanlagen		3.686,48	3.686,48
Erträge aus der Auflösung von Rückstellungen		40.324,73	40.324,73
<b>Erträge aus der operativen Vwt u. Transfers</b>	<b>363.000,00</b>	<b>772.969,17</b>	<b>409.969,17</b>
<b>Erträge 42030205</b>	<b>363.000,00</b>	<b>772.969,17</b>	<b>409.969,17</b>
<b>Personalaufwand</b>			
Bezüge	2.500.000,00	2.542.894,13	42.894,13
Mehrdienstleistungen	38.000,00	38.757,08	757,08
Sonstige Nebengebühren	42.000,00	49.731,72	7.731,72
Gesetzlicher Sozialaufwand	611.000,00	633.392,37	22.392,37
Abfertigungen, Jubiläumswendungen und nicht kons. Urlaube	71.000,00	25.615,71	-45.384,29
Freiwilliger Sozialaufwand	18.000,00	37.574,14	19.574,14
Aufwandsentschädigungen im Personalaufwand	8.000,00	4.677,06	-3.322,94
<b>Personalaufwand</b>	<b>3.288.000,00</b>	<b>3.332.642,21</b>	<b>44.642,21</b>
<b>Transferaufwand</b>			
Aufw.für Transfers an ausl.Körpersch.u.Rechtstr.		466,67	466,67
Transfers an EU-Mitgliedstaaten		466,67	466,67
<b>Transferaufwand</b>		<b>466,67</b>	<b>466,67</b>
<b>Betrieblicher Sachaufwand</b>			
Materialaufwand		5,54	5,54
Mieten	855.000,00	724.100,79	-130.899,21
Instandhaltung	702.000,00	399.734,98	-302.265,02
Telekommunikation und Nachrichtenaufwand	35.000,00	52.294,09	17.294,09
Reisen	40.000,00	27.774,75	-12.225,25
Aufwand für Werkleistungen	279.000,00	645.687,34	366.687,34
Personalleihe u.sonst. Dienstverhältnisse zum Bund	224.000,00	502.874,90	278.874,90
Transporte durch Dritte	4.000,00	8.312,03	4.312,03
Abschr. auf Sachanl. u.immaterielle Vermögens- werte	278.000,00	285.100,94	7.100,94
Geringwertige Wirtschaftsgüter (GWG)	30.000,00	81.048,92	51.048,92

Voranschlagsvergleichsrechnung in der Gliederung des Ergebnishaushalts nach Kontokennziffer – Aufwendungen/Erträge (bv)

DB2 42.03.02.05 - Bundesamt für Wasserwirtschaft		
Budgetkorrektur	Korrigiertes Budget	Jahresergebnis- voranschlagsrest
	93.000,00	103.235,42
	24.000,00	-13.665,68
	56.000,00	106.457,10
		94,00
	13.000,00	10.350,00
	270.000,00	219.549,21
		43.173,33
		43.173,33
		43.173,33
		44.011,21
		3.686,48
		40.324,73
	363.000,00	409.969,17
	363.000,00	409.969,17
71.000,00	2.571.000,00	28.105,87
	38.000,00	-757,08
	42.000,00	-7.731,72
	611.000,00	-22.392,37
	71.000,00	45.384,29
	18.000,00	-19.574,14
	8.000,00	3.322,94
71.000,00	3.359.000,00	26.357,79
		-466,67
		-466,67
		-466,67
		-5,54
	855.000,00	130.899,21
204.000,00	906.000,00	506.265,02
	35.000,00	-17.294,09
	40.000,00	12.225,25
648.173,33	927.173,33	281.485,99
	224.000,00	-278.874,90
	4.000,00	-4.312,03
	278.000,00	-7.100,94
	30.000,00	-51.048,92

I. VORANSCHLAGSVERGLEICHSRECHNUNGEN

**2.11.2 Voranschlagsvergleichsrechnung in der Gliederung des Ergebnishaushalts nach Kontokennziffer – Aufwendungen/Erträge**

(Beträge in Euro)

Voranschlagsvergleichsrechnung in der Gliederung des Ergebnishaushalts nach Kontokennziffer – Aufwendungen/Erträge (bw)

DB2 42.03.02.05 - Bundesamt für Wasserwirtschaft			
Ergebnishaushalt	Voranschlag	Erträge/ Aufwendungen	Abweichung
Aufw. aus der WB u. dem Abgang von Forderungen	10.000,00	189,65	-9.810,35
Sonstiger betrieblicher Sachaufwand	202.000,00	251.194,77	49.194,77
Aufwand aus Währungsdifferenzen		578,61	578,61
Energie	112.000,00	93.479,48	-18.520,52
Übriger sonstiger betrieblicher Sachaufwand	90.000,00	157.136,68	67.136,68
<b>Betrieblicher Sachaufwand</b>	<b>2.659.000,00</b>	<b>2.978.318,70</b>	<b>319.318,70</b>
<b>Aufwendungen 42030205</b>	<b>5.947.000,00</b>	<b>6.311.427,58</b>	<b>364.427,58</b>
<b>Nettoergebnis</b>	<b>-5.584.000,00</b>	<b>-5.538.458,41</b>	<b>45.541,59</b>

DB2 42.03.02.06 - Siedlungswasserwirtschaft			
Ergebnishaushalt	Voranschlag	Erträge/ Aufwendungen	Abweichung
Erträge aus der operativen Vwt u. Transfers			
Erträge aus Transfers	316.605.000,00	311.655.910,83	-4.949.089,17
Ertr.aus Transfers von öff.Körpersch.u.Rechtstr.	34.942.000,00	30.830.057,77	-4.111.942,23
Transfers von Bundesfonds	34.942.000,00	30.830.057,77	-4.111.942,23
Transfers innerhalb des Bundes	281.663.000,00	280.825.853,06	-837.146,94
Transfers aus Abgabenanteilen	281.663.000,00	280.825.853,06	-837.146,94
<b>Erträge aus der operativen Vwt u. Transfers</b>	<b>316.605.000,00</b>	<b>311.655.910,83</b>	<b>-4.949.089,17</b>
Finanzerträge			
Erträge aus Zinsen	1.000,00	6.437,10	5.437,10
<b>Finanzerträge</b>	<b>1.000,00</b>	<b>6.437,10</b>	<b>5.437,10</b>
<b>Erträge 42030206</b>	<b>316.606.000,00</b>	<b>311.662.347,93</b>	<b>-4.943.652,07</b>
Transferaufwand			
Transfers an öff. Körperschaften u. Rechtsträger	1.000,00		-1.000,00
Transfers an die Bundesfonds	1.000,00		-1.000,00
Transfers an private Haushalte/Institutionen	314.585.000,00	123.362.998,04	-191.222.001,96
Sonstige Transfers an private Haushalte/Institutionen	314.585.000,00	123.362.998,04	-191.222.001,96
<b>Transferaufwand</b>	<b>314.586.000,00</b>	<b>123.362.998,04</b>	<b>-191.223.001,96</b>
Betrieblicher Sachaufwand			
Aufwand für Werkleistungen	2.120.000,00	1.859.389,86	-260.610,14
Sonstiger betrieblicher Sachaufwand		137,50	137,50
Übriger sonstiger betrieblicher Sachaufwand		137,50	137,50
<b>Betrieblicher Sachaufwand</b>	<b>2.120.000,00</b>	<b>1.859.527,36</b>	<b>-260.472,64</b>
<b>Aufwendungen 42030206</b>	<b>316.706.000,00</b>	<b>125.222.525,40</b>	<b>-191.483.474,60</b>
<b>Nettoergebnis</b>	<b>-100.000,00</b>	<b>186.439.822,53</b>	<b>186.539.822,53</b>

Voranschlagsvergleichsrechnung in der Gliederung des Ergebnishaushalts nach Kontokennziffer – Aufwendungen/Erträge (bx)

DB2 42.03.02.05 - Bundesamt für Wasserwirtschaft		
Budgetkorrektur	Korrigiertes Budget	Jahresergebnis- voranschlagsrest
	10.000,00	9.810,35
	202.000,00	-49.194,77
		-578,61
	112.000,00	18.520,52
	90.000,00	-67.136,68
852.173,33	3.511.173,33	532.854,63
923.173,33	6.870.173,33	558.745,75
-923.173,33	-6.507.173,33	968.714,92

DB2 42.03.02.06 - Siedlungswasserwirtschaft		
Budgetkorrektur	Korrigiertes Budget	Jahresergebnis- voranschlagsrest
	316.605.000,00	-4.949.089,17
	34.942.000,00	-4.111.942,23
	34.942.000,00	-4.111.942,23
	281.663.000,00	-837.146,94
	281.663.000,00	-837.146,94
	316.605.000,00	-4.949.089,17
	1.000,00	5.437,10
	1.000,00	5.437,10
	316.606.000,00	5.437,10
	1.000,00	1.000,00
	1.000,00	1.000,00
	314.585.000,00	191.222.001,96
	314.585.000,00	191.222.001,96
	314.586.000,00	191.223.001,96
	2.120.000,00	260.610,14
		-137,50
		-137,50
	2.120.000,00	260.472,64
	316.706.000,00	191.483.474,60
	-100.000,00	186.539.822,53

I. VORANSCHLAGSVERGLEICHSRECHNUNGEN

**2.12.1 Voranschlagsvergleichsrechnung in der Gliederung des Ergebnishaushaltes – Personal, das für Dritte leistet allgemein**

(Beträge in Euro)

Voranschlagsvergleichsrechnung in der Gliederung des Ergebnishaushaltes – Personal, das für Dritte leistet allgemein (a)

GB 42.01 - Steuerung und Services			
MVAG	Voranschlag	Erträge/ Aufwendungen	Abweichung
Erträge aus der operativen Vwt u. Transfers	16.310.000,00	14.590.078,63	-1.719.921,37
<b>Erträge</b>	<b>16.310.000,00</b>	<b>14.590.078,63</b>	<b>-1.719.921,37</b>
Personalaufwand	16.102.000,00	13.990.912,20	-2.111.087,80
Betrieblicher Sachaufwand	208.000,00	599.166,43	391.166,43
<b>Aufwendungen</b>	<b>16.310.000,00</b>	<b>14.590.078,63</b>	<b>-1.719.921,37</b>
Nettoergebnis			

DB2 42.01.91.01 - Bundesversuchswirtschaften GesmbH			
MVAG	Voranschlag	Erträge/ Aufwendungen	Abweichung
Erträge aus der operativen Vwt u. Transfers	130.000,00	107.553,76	-22.446,24
<b>Erträge</b>	<b>130.000,00</b>	<b>107.553,76</b>	<b>-22.446,24</b>
Personalaufwand	130.000,00	107.553,76	-22.446,24
<b>Aufwendungen</b>	<b>130.000,00</b>	<b>107.553,76</b>	<b>-22.446,24</b>
Nettoergebnis			

DB2 42.01.91.02 - Spanische Hofreitschule - Bundesg.Piber			
MVAG	Voranschlag	Erträge/ Aufwendungen	Abweichung
Erträge aus der operativen Vwt u. Transfers	550.000,00	810.603,09	260.603,09
<b>Erträge</b>	<b>550.000,00</b>	<b>810.603,09</b>	<b>260.603,09</b>
Personalaufwand	550.000,00	339.167,12	-210.832,88
Betrieblicher Sachaufwand		471.435,97	471.435,97
<b>Aufwendungen</b>	<b>550.000,00</b>	<b>810.603,09</b>	<b>260.603,09</b>
Nettoergebnis			

DB2 42.01.91.03 - Umweltbundesamt			
MVAG	Voranschlag	Erträge/ Aufwendungen	Abweichung
Erträge aus der operativen Vwt u. Transfers		52.375,24	52.375,24
<b>Erträge</b>		<b>52.375,24</b>	<b>52.375,24</b>
Personalaufwand		52.375,24	52.375,24
<b>Aufwendungen</b>		<b>52.375,24</b>	<b>52.375,24</b>
Nettoergebnis			

Voranschlagsvergleichsrechnung in der Gliederung des Ergebnishaushaltes – Personal, das für Dritte leistet allgemein (b)

GB 42.01 - Steuerung und Services		
Budgetkorrektur	Korrigiertes Budget	Jahresergebnis- voranschlagsrest
	16.310.000,00	-1.719.921,37
	16.310.000,00	-1.719.921,37
	16.102.000,00	2.111.087,80
	208.000,00	-391.166,43
	16.310.000,00	1.719.921,37

DB2 42.01.91.01 - Bundesversuchswirtschaften GesmbH		
Budgetkorrektur	Korrigiertes Budget	Jahresergebnis- voranschlagsrest
	130.000,00	-22.446,24
	130.000,00	-22.446,24
	130.000,00	22.446,24
	130.000,00	22.446,24

DB2 42.01.91.02 - Spanische Hofreitschule - Bundesg.Piber		
Budgetkorrektur	Korrigiertes Budget	Jahresergebnis- voranschlagsrest
	550.000,00	260.603,09
	550.000,00	260.603,09
	550.000,00	210.832,88
		-471.435,97
	550.000,00	-260.603,09

DB2 42.01.91.03 - Umweltbundesamt		
Budgetkorrektur	Korrigiertes Budget	Jahresergebnis- voranschlagsrest
		52.375,24
		52.375,24
		-52.375,24
		-52.375,24

I. VORANSCHLAGSVERGLEICHSRECHNUNGEN

**2.12.1 Voranschlagsvergleichsrechnung in der Gliederung des Ergebnishaushaltes – Personal, das für Dritte leistet allgemein**

(Beträge in Euro)

Voranschlagsvergleichsrechnung in der Gliederung des Ergebnishaushaltes – Personal, das für Dritte leistet allgemein (c)

DB2 42.01.91.04 - Ernährungsagentur			
MVAG	Voranschlag	Erträge/ Aufwendungen	Abweichung
Erträge aus der operativen Vwt u. Transfers	9.500.000,00	8.188.049,85	-1.311.950,15
<b>Erträge</b>	<b>9.500.000,00</b>	<b>8.188.049,85</b>	<b>-1.311.950,15</b>
Personalaufwand	9.425.000,00	8.147.227,86	-1.277.772,14
Betrieblicher Sachaufwand	75.000,00	40.821,99	-34.178,01
<b>Aufwendungen</b>	<b>9.500.000,00</b>	<b>8.188.049,85</b>	<b>-1.311.950,15</b>
Nettoergebnis			

DB2 42.01.91.05 - Agrarmarkt Austria			
MVAG	Voranschlag	Erträge/ Aufwendungen	Abweichung
Erträge aus der operativen Vwt u. Transfers	130.000,00	114.022,79	-15.977,21
<b>Erträge</b>	<b>130.000,00</b>	<b>114.022,79</b>	<b>-15.977,21</b>
Personalaufwand	130.000,00	112.862,78	-17.137,22
Betrieblicher Sachaufwand		1.160,01	1.160,01
<b>Aufwendungen</b>	<b>130.000,00</b>	<b>114.022,79</b>	<b>-15.977,21</b>
Nettoergebnis			

DB2 42.01.91.06 - Bundesamt und Forschungszentrum für Wald			
MVAG	Voranschlag	Erträge/ Aufwendungen	Abweichung
Erträge aus der operativen Vwt u. Transfers	6.000.000,00	5.317.473,90	-682.526,10
<b>Erträge</b>	<b>6.000.000,00</b>	<b>5.317.473,90</b>	<b>-682.526,10</b>
Personalaufwand	5.867.000,00	5.231.725,44	-635.274,56
Betrieblicher Sachaufwand	133.000,00	85.748,46	-47.251,54
<b>Aufwendungen</b>	<b>6.000.000,00</b>	<b>5.317.473,90</b>	<b>-682.526,10</b>
Nettoergebnis			



Vorschlagsvergleichsrechnung in der Gliederung des Ergebnishaushaltes – Personal, das für Dritte leistet allgemein (d)

DB2 42.01.91.04 - Ernährungsagentur		
Budgetkorrektur	Korrigiertes Budget	Jahresergebnis- voranschlagsrest
	9.500.000,00	-1.311.950,15
	9.500.000,00	-1.311.950,15
	9.425.000,00	1.277.772,14
	75.000,00	34.178,01
	9.500.000,00	1.311.950,15

DB2 42.01.91.05 - Agrarmarkt Austria		
Budgetkorrektur	Korrigiertes Budget	Jahresergebnis- voranschlagsrest
	130.000,00	-15.977,21
	130.000,00	-15.977,21
	130.000,00	17.137,22
		-1.160,01
	130.000,00	15.977,21

DB2 42.01.91.06 - Bundesamt und Forschungszentrum für Wald		
Budgetkorrektur	Korrigiertes Budget	Jahresergebnis- voranschlagsrest
	6.000.000,00	-682.526,10
	6.000.000,00	-682.526,10
	5.867.000,00	635.274,56
	133.000,00	47.251,54
	6.000.000,00	682.526,10

I. VORANSCHLAGSVERGLEICHSRECHNUNGEN

**2.12.2 Voranschlagsvergleichsrechnung in der Gliederung des Ergebnishaushaltes nach Kontokennziffern – Aufwendungen/Erträge – Personal, das für Dritte leistet**

(Beträge in Euro)

Voranschlagsvergleichsrechnung in der Gliederung des Ergebnishaushaltes nach Kontokennziffern – Aufwendungen/Erträge – Personal, das für Dritte leistet (a)

GB 42.01 - Steuerung und Services			
Ergebnishaushalt	Voranschlag	Erträge/ Aufwendungen	Abweichung
Personal, das für Dritte leistet			
Erträge aus der operativen Vwt u. Transfers			
Erträge aus wirtschaftlicher Tätigkeit	16.180.000,00	13.789.363,20	-2.390.636,80
Sonstige wirtschaftliche Erträge	16.180.000,00	13.789.363,20	-2.390.636,80
Erträge aus Transfers	130.000,00	107.553,76	-22.446,24
Erträge aus Transfers von Unternehmen	130.000,00	107.553,76	-22.446,24
Sonstige Erträge		693.161,67	693.161,67
Übrige sonstige Erträge		693.161,67	693.161,67
Erträge aus der operativen Vwt u. Transfers	16.310.000,00	14.590.078,63	-1.719.921,37
Erträge 4201	16.310.000,00	14.590.078,63	-1.719.921,37
Personalaufwand			
Bezüge	14.163.000,00	12.493.481,67	-1.669.518,33
Mehrdienstleistungen	206.000,00	197.678,32	-8.321,68
Sonstige Nebengebühren	251.000,00	168.687,91	-82.312,09
Gesetzlicher Sozialaufwand	1.104.000,00	858.661,53	-245.338,47
Abfertigungen, Jubiläumszuwendungen und nicht kons. Urlaube	281.000,00	208.455,80	-72.544,20
Freiwilliger Sozialaufwand	40.000,00	30.909,56	-9.090,44
Aufwandsentschädigungen im Personalaufwand	57.000,00	33.037,41	-23.962,59
Personalaufwand	16.102.000,00	13.990.912,20	-2.111.087,80
Betrieblicher Sachaufwand			
Reisen	208.000,00	130.616,86	-77.383,14
Aufw. aus der WB u. dem Abgang von Forderungen		468.549,57	468.549,57
Betrieblicher Sachaufwand	208.000,00	599.166,43	391.166,43
Aufwendungen 4201	16.310.000,00	14.590.078,63	-1.719.921,37
Nettoergebnis			

Voranschlagsvergleichsrechnung in der Gliederung des Ergebnishaushaltes nach Kontokennziffern – Aufwendungen/Erträge – Personal, das für Dritte leistet (b)

GB 42.01 - Steuerung und Services		
Budgetkorrektur	Korrigiertes Budget	Jahresergebnis- voranschlagsrest
	16.180.000,00	-2.390.636,80
	16.180.000,00	-2.390.636,80
	130.000,00	-22.446,24
	130.000,00	-22.446,24
		693.161,67
		693.161,67
	16.310.000,00	-1.719.921,37
	16.310.000,00	-1.719.921,37
	14.163.000,00	1.669.518,33
	206.000,00	8.321,68
	251.000,00	82.312,09
	1.104.000,00	245.338,47
	281.000,00	72.544,20
	40.000,00	9.090,44
	57.000,00	23.962,59
	16.102.000,00	2.111.087,80
	208.000,00	77.383,14
		-468.549,57
	208.000,00	-391.166,43
	16.310.000,00	1.719.921,37

I. VORANSCHLAGSVERGLEICHSRECHNUNGEN

**2.12.2 Voranschlagsvergleichsrechnung in der Gliederung des Ergebnishaushaltes nach Kontokennziffern – Aufwendungen/Erträge – Personal, das für Dritte leistet**

(Beträge in Euro)

Voranschlagsvergleichsrechnung in der Gliederung des Ergebnishaushaltes nach Kontokennziffern – Aufwendungen/Erträge – Personal, das für Dritte leistet (c)

DB2 42.01.91.01 - Bundesversuchswirtschaften GesmbH			
Ergebnishaushalt	Voranschlag	Erträge/ Aufwendungen	Abweichung
Personal, das für Dritte leistet			
Erträge aus der operativen Vwt u. Transfers			
Erträge aus Transfers	130.000,00	107.553,76	-22.446,24
Erträge aus Transfers von Unternehmen	130.000,00	107.553,76	-22.446,24
Erträge aus der operativen Vwt u. Transfers	130.000,00	107.553,76	-22.446,24
Erträge 42019101	130.000,00	107.553,76	-22.446,24
Personalaufwand			
Bezüge	112.000,00	87.248,01	-24.751,99
Sonstige Nebengebühren	15.000,00	16.941,58	1.941,58
Gesetzlicher Sozialaufwand	3.000,00	3.364,17	364,17
Personalaufwand	130.000,00	107.553,76	-22.446,24
Aufwendungen 42019101	130.000,00	107.553,76	-22.446,24
Nettoergebnis			

DB2 42.01.91.02 - Spanische Hofreitschule - Bundesg.Piber			
Ergebnishaushalt	Voranschlag	Erträge/ Aufwendungen	Abweichung
Personal, das für Dritte leistet			
Erträge aus der operativen Vwt u. Transfers			
Erträge aus wirtschaftlicher Tätigkeit	550.000,00	342.408,02	-207.591,98
Sonstige wirtschaftliche Erträge	550.000,00	342.408,02	-207.591,98
Sonstige Erträge		468.195,07	468.195,07
Übrige sonstige Erträge		468.195,07	468.195,07
Erträge aus der operativen Vwt u. Transfers	550.000,00	810.603,09	260.603,09
Erträge 42019102	550.000,00	810.603,09	260.603,09
Personalaufwand			
Bezüge	413.000,00	260.061,14	-152.938,86
Mehrdienstleistungen	50.000,00	22.286,25	-27.713,75
Sonstige Nebengebühren	62.000,00	20.020,20	-41.979,80
Gesetzlicher Sozialaufwand	25.000,00	19.714,62	-5.285,38
Abfertigungen, Jubiläumszuwendungen und nicht kons. Urlaube		16.310,00	16.310,00
Aufwandsentschädigungen im Personalaufwand		774,91	774,91
Personalaufwand	550.000,00	339.167,12	-210.832,88
Betrieblicher Sachaufwand			
Reisen		2.886,40	2.886,40
Aufw. aus der WB u. dem Abgang von Forderungen		468.549,57	468.549,57
Betrieblicher Sachaufwand		471.435,97	471.435,97
Aufwendungen 42019102	550.000,00	810.603,09	260.603,09
Nettoergebnis			

Voranschlagsvergleichsrechnung in der Gliederung des Ergebnishaushaltes nach Kontokennziffern – Aufwendungen/Erträge – Personal, das für Dritte leistet (d)

DB2 42.01.91.01 - Bundesversuchswirtschaften GesmbH		
Budgetkorrektur	Korrigiertes Budget	Jahresergebnis- voranschlagsrest
	130.000,00	-22.446,24
	130.000,00	-22.446,24
	130.000,00	-22.446,24
	130.000,00	-22.446,24
	112.000,00	24.751,99
	15.000,00	-1.941,58
	3.000,00	-364,17
	130.000,00	22.446,24
	130.000,00	22.446,24

DB2 42.01.91.02 - Spanische Hofreitschule - Bundesg.Piber		
Budgetkorrektur	Korrigiertes Budget	Jahresergebnis- voranschlagsrest
	550.000,00	-207.591,98
	550.000,00	-207.591,98
		468.195,07
		468.195,07
	550.000,00	260.603,09
	550.000,00	260.603,09
	413.000,00	152.938,86
	50.000,00	27.713,75
	62.000,00	41.979,80
	25.000,00	5.285,38
		-16.310,00
		-774,91
	550.000,00	210.832,88
		-2.886,40
		-468.549,57
		-471.435,97
	550.000,00	-260.603,09

I. VORANSCHLAGSVERGLEICHSRECHNUNGEN

**2.12.2 Voranschlagsvergleichsrechnung in der Gliederung des Ergebnishaushaltes nach Kontokennziffern – Aufwendungen/Erträge – Personal, das für Dritte leistet**

(Beträge in Euro)

Voranschlagsvergleichsrechnung in der Gliederung des Ergebnishaushaltes nach Kontokennziffern – Aufwendungen/Erträge – Personal, das für Dritte leistet (e)

DB2 42.01.91.03 - Umweltbundesamt			
Ergebnishaushalt	Voranschlag	Erträge/ Aufwendungen	Abweichung
Personal, das für Dritte leistet			
Erträge aus der operativen Vwt u. Transfers			
Sonstige Erträge		52.375,24	52.375,24
Übrige sonstige Erträge		52.375,24	52.375,24
Erträge aus der operativen Vwt u. Transfers		52.375,24	52.375,24
Erträge 42019103		52.375,24	52.375,24
Personalaufwand			
Bezüge		51.133,01	51.133,01
Mehrdienstleistungen		74,00	74,00
Gesetzlicher Sozialaufwand		1.168,23	1.168,23
Personalaufwand		52.375,24	52.375,24
Aufwendungen 42019103		52.375,24	52.375,24
Nettoergebnis			

DB2 42.01.91.04 - Ernährungsagentur			
Ergebnishaushalt	Voranschlag	Erträge/ Aufwendungen	Abweichung
Personal, das für Dritte leistet			
Erträge aus der operativen Vwt u. Transfers			
Erträge aus wirtschaftlicher Tätigkeit	9.500.000,00	8.134.910,14	-1.365.089,86
Sonstige wirtschaftliche Erträge	9.500.000,00	8.134.910,14	-1.365.089,86
Sonstige Erträge		53.139,71	53.139,71
Übrige sonstige Erträge		53.139,71	53.139,71
Erträge aus der operativen Vwt u. Transfers	9.500.000,00	8.188.049,85	-1.311.950,15
Erträge 42019104	9.500.000,00	8.188.049,85	-1.311.950,15
Personalaufwand			
Bezüge	8.330.000,00	7.326.145,53	-1.003.854,47
Mehrdienstleistungen	60.000,00	101.890,61	41.890,61
Sonstige Nebengebühren	95.000,00	70.729,16	-24.270,84
Gesetzlicher Sozialaufwand	640.000,00	505.048,71	-134.951,29
Abfertigungen, Jubiläumszuwendungen und nicht kons. Urlaube	220.000,00	89.669,00	-130.331,00
Freiwilliger Sozialaufwand	40.000,00	30.909,56	-9.090,44
Aufwandsentschädigungen im Personalaufwand	40.000,00	22.835,29	-17.164,71
Personalaufwand	9.425.000,00	8.147.227,86	-1.277.772,14
Betrieblicher Sachaufwand			
Reisen	75.000,00	40.821,99	-34.178,01
Betrieblicher Sachaufwand	75.000,00	40.821,99	-34.178,01
Aufwendungen 42019104	9.500.000,00	8.188.049,85	-1.311.950,15
Nettoergebnis			

Voranschlagsvergleichsrechnung in der Gliederung des Ergebnishaushaltes nach Kontokennziffern – Aufwendungen/Erträge – Personal, das für Dritte leistet (f)

DB2 42.01.91.03 - Umweltbundesamt		
Budgetkorrektur	Korrigiertes Budget	Jahresergebnis- voranschlagsrest
		52.375,24
		52.375,24
		52.375,24
		52.375,24
		-51.133,01
		-74,00
		-1.168,23
		-52.375,24
		-52.375,24

DB2 42.01.91.04 - Ernährungsagentur		
Budgetkorrektur	Korrigiertes Budget	Jahresergebnis- voranschlagsrest
	9.500.000,00	-1.365.089,86
	9.500.000,00	-1.365.089,86
		53.139,71
		53.139,71
	9.500.000,00	-1.311.950,15
	9.500.000,00	-1.311.950,15
	8.330.000,00	1.003.854,47
	60.000,00	-41.890,61
	95.000,00	24.270,84
	640.000,00	134.951,29
	220.000,00	130.331,00
	40.000,00	9.090,44
	40.000,00	17.164,71
	9.425.000,00	1.277.772,14
	75.000,00	34.178,01
	75.000,00	34.178,01
	9.500.000,00	1.311.950,15

I. VORANSCHLAGSVERGLEICHSRECHNUNGEN

**2.12.2 Voranschlagsvergleichsrechnung in der Gliederung des Ergebnishaushaltes nach Kontokennziffern – Aufwendungen/Erträge – Personal, das für Dritte leistet**

(Beträge in Euro)

Voranschlagsvergleichsrechnung in der Gliederung des Ergebnishaushaltes nach Kontokennziffern – Aufwendungen/Erträge – Personal, das für Dritte leistet (g)

DB2 42.01.91.05 - Agrarmarkt Austria			
Ergebnishaushalt	Voranschlag	Erträge/ Aufwendungen	Abweichung
Personal, das für Dritte leistet			
Erträge aus der operativen Vwt u. Transfers			
Erträge aus wirtschaftlicher Tätigkeit	130.000,00	112.425,03	-17.574,97
Sonstige wirtschaftliche Erträge	130.000,00	112.425,03	-17.574,97
Sonstige Erträge		1.597,76	1.597,76
Übrige sonstige Erträge		1.597,76	1.597,76
Erträge aus der operativen Vwt u. Transfers	130.000,00	114.022,79	-15.977,21
Erträge 42019105	130.000,00	114.022,79	-15.977,21
Personalaufwand			
Bezüge	102.000,00	81.535,52	-20.464,48
Gesetzlicher Sozialaufwand	28.000,00	19.822,66	-8.177,34
Abfertigungen, Jubiläumsszuwendungen und nicht kons. Urlaube		11.504,60	11.504,60
Personalaufwand	130.000,00	112.862,78	-17.137,22
Betrieblicher Sachaufwand			
Reisen		1.160,01	1.160,01
Betrieblicher Sachaufwand		1.160,01	1.160,01
Aufwendungen 42019105	130.000,00	114.022,79	-15.977,21
Nettoergebnis			



Voranschlagsvergleichsrechnung in der Gliederung des Ergebnishaushaltes nach Kontokennziffern – Aufwendungen/Erträge – Personal, das für Dritte leistet (h)

DB2 42.01.91.05 - Agrarmarkt Austria		
Budgetkorrektur	Korrigiertes Budget	Jahresergebnis- voranschlagsrest
	130.000,00	-17.574,97
	130.000,00	-17.574,97
		1.597,76
		1.597,76
	130.000,00	-15.977,21
	130.000,00	-15.977,21
	102.000,00	20.464,48
	28.000,00	8.177,34
		-11.504,60
	130.000,00	17.137,22
		-1.160,01
		-1.160,01
	130.000,00	15.977,21

I. VORANSCHLAGSVERGLEICHSRECHNUNGEN

**2.12.2 Voranschlagsvergleichsrechnung in der Gliederung des Ergebnishaushaltes nach Kontokennziffern – Aufwendungen/Erträge – Personal, das für Dritte leistet**

(Beträge in Euro)

Voranschlagsvergleichsrechnung in der Gliederung des Ergebnishaushaltes nach Kontokennziffern – Aufwendungen/Erträge – Personal, das für Dritte leistet (i)

DB2 42.01.91.06 - Bundesamt und Forschungszentrum für Wald			
Ergebnishaushalt	Voranschlag	Erträge/ Aufwendungen	Abweichung
Personal, das für Dritte leistet			
Erträge aus der operativen Vwt u. Transfers			
Erträge aus wirtschaftlicher Tätigkeit	6.000.000,00	5.199.620,01	-800.379,99
Sonstige wirtschaftliche Erträge	6.000.000,00	5.199.620,01	-800.379,99
Sonstige Erträge		117.853,89	117.853,89
Übrige sonstige Erträge		117.853,89	117.853,89
Erträge aus der operativen Vwt u. Transfers	6.000.000,00	5.317.473,90	-682.526,10
Erträge 42019106	6.000.000,00	5.317.473,90	-682.526,10
Personalaufwand			
Bezüge	5.206.000,00	4.687.358,46	-518.641,54
Mehrdienstleistungen	96.000,00	73.427,46	-22.572,54
Sonstige Nebengebühren	79.000,00	60.996,97	-18.003,03
Gesetzlicher Sozialaufwand	408.000,00	309.543,14	-98.456,86
Abfertigungen, Jubiläumszuwendungen und nicht kons. Urlaube	61.000,00	90.972,20	29.972,20
Aufwandsentschädigungen im Personalaufwand	17.000,00	9.427,21	-7.572,79
Personalaufwand	5.867.000,00	5.231.725,44	-635.274,56
Betrieblicher Sachaufwand			
Reisen	133.000,00	85.748,46	-47.251,54
Betrieblicher Sachaufwand	133.000,00	85.748,46	-47.251,54
Aufwendungen 42019106	6.000.000,00	5.317.473,90	-682.526,10
Nettoergebnis			

Voranschlagsvergleichsrechnung in der Gliederung des Ergebnishaushaltes nach Kontokennziffern – Aufwendungen/Erträge – Personal, das für Dritte leistet (j)

DB2 42.01.91.06 - Bundesamt und Forschungszentrum für Wald		
Budgetkorrektur	Korrigiertes Budget	Jahresergebnis- voranschlagsrest
	6.000.000,00	-800.379,99
	6.000.000,00	-800.379,99
		117.853,89
		117.853,89
	6.000.000,00	-682.526,10
	6.000.000,00	-682.526,10
	5.206.000,00	518.641,54
	96.000,00	22.572,54
	79.000,00	18.003,03
	408.000,00	98.456,86
	61.000,00	-29.972,20
	17.000,00	7.572,79
	5.867.000,00	635.274,56
	133.000,00	47.251,54
	133.000,00	47.251,54
	6.000.000,00	682.526,10

## I. VORANSCHLAGSVERGLEICHRECHNUNGEN

**2.13.1 Veränderung der Voranschlagswerte 2021 - Finanzierungshaushalt – Auszahlungen**  
(Beträge in Euro)

Veränderung der Voranschlagswerte 2021 - Finanzierungshaushalt – Auszahlungen (a)

UG 42 Landwirtschaft, Regionen und Tourismus				
GB DB1 DB2	Bezeichnung	Voranschlag Stammfassung	1.Novelle BGBl. I Nr. 89/2021	Voranschlag nach letzter Novelle
	Allgemeine Gebarung			
42.01	Steuerung und Services	242.536.000,00		242.536.000,00
42.01.01	Zentralstelle	107.030.000,00		107.030.000,00
42.01.01.00	Zentralstelle	107.030.000,00		107.030.000,00
42.01.02	Beteiligungen	75.329.000,00		75.329.000,00
42.01.02.00	Beteiligungen	75.329.000,00		75.329.000,00
42.01.03	Zivildienst	60.177.000,00		60.177.000,00
42.01.03.00	Zivildienst	60.177.000,00		60.177.000,00
42.02	Landwirtschaft, Regionalpolitik und Tourismus	2.273.147.000,00		2.273.147.000,00
42.02.01	Ländliche Entwicklung	991.128.000,00		991.128.000,00
42.02.01.01	Ländliche Entwicklung - EU, varia- bel	674.869.000,00		674.869.000,00
42.02.01.02	Ländliche Entwicklung - Bund	316.259.000,00		316.259.000,00
42.02.02	Marktordnungsmaßnahmen und Fischerei	716.587.000,00		716.587.000,00
42.02.02.01	Marktordnungsmaßnahmen und Fischerei - EU, variabel	702.681.000,00		702.681.000,00
42.02.02.02	Marktordnungsmaßnahmen und Fischerei - Bund	13.906.000,00		13.906.000,00
42.02.03	Forschung und Sonstige Maßnah- men	75.946.000,00		75.946.000,00
42.02.03.00	Forschung und Sonstige Maßnah- men	75.946.000,00		75.946.000,00
42.02.04	Dienststellen/Landwirtschaft	120.211.000,00		120.211.000,00
42.02.04.01	Landwirtschaftliche Schulen	111.020.000,00		111.020.000,00
42.02.04.02	Landwirtschaftliche Hochschule	5.521.000,00		5.521.000,00
42.02.04.03	Landwirtschaftliche Bundesanstal- ten	3.670.000,00		3.670.000,00
42.02.05	Dienststellen/Wein	18.681.000,00		18.681.000,00
42.02.05.01	HBLA für Wein- und Obstbau Klos- terneuburg	10.621.000,00		10.621.000,00
42.02.05.02	Bundesamt für Weinbau	5.500.000,00		5.500.000,00
42.02.05.03	Bundeskellereinspektion	2.560.000,00		2.560.000,00
42.02.06	Tourismus	54.158.000,00		54.158.000,00
42.02.06.00	Tourismus	54.158.000,00		54.158.000,00
42.02.07	Telekommunikation	280.735.000,00		280.735.000,00
42.02.07.00	Telekommunikation	280.735.000,00		280.735.000,00
42.02.08	Fernmeldebehör- den/Funküberwachung	8.000.000,00		8.000.000,00
42.02.08.00	Fernmeldebehör- den/Funküberwachung	8.000.000,00		8.000.000,00
42.02.09	Sicherheitsforschung	7.500.000,00		7.500.000,00

Veränderung der Voranschlagswerte 2021 - Finanzierungshaushalt – Auszahlungen (b)

UG 42 Landwirt-  
schaft, Regionen und  
Tourismus  
Veränderung  
gesamt

## I. VORANSCHLAGSVERGLEICHSRECHNUNGEN

**2.13.1 Veränderung der Voranschlagswerte 2021 - Finanzierungshaushalt – Auszahlungen**  
(Beträge in Euro)

Veränderung der Voranschlagswerte 2021 - Finanzierungshaushalt – Auszahlungen (c)

UG 42 Landwirtschaft, Regionen und Tourismus				
GB DB1 DB2	Bezeichnung	Voranschlag Stammfassung	1.Novelle BGBl. I Nr. 89/2021	Voranschlag nach letzter Novelle
42.02.09.00	Sicherheitsforschung	7.500.000,00		7.500.000,00
42.02.10	Bergbau	201.000,00		201.000,00
42.02.10.00	Bergbau	201.000,00		201.000,00
42.03	Forst-, Wasserressourcen und Naturgefahrenmanagement	752.965.000,00		752.965.000,00
42.03.01	Forst	317.881.000,00		317.881.000,00
42.03.01.01	Wildbach- und Lawinerverbauung - Projekte	141.543.000,00		141.543.000,00
42.03.01.03	Forstschulen	11.738.000,00		11.738.000,00
42.03.01.04	Forschung und Sonstige Maßnah- men Forst	164.600.000,00		164.600.000,00
42.03.02	Wasser	435.084.000,00		435.084.000,00
42.03.02.01	Schutzwasserbau	106.278.000,00		106.278.000,00
42.03.02.02	Öffentliches Wassergut	760.000,00		760.000,00
42.03.02.03	Notstandspolizeiliche Maßnahmen	800.000,00		800.000,00
42.03.02.04	Planung, Forschung und Sonstige Maßnahmen	4.800.000,00		4.800.000,00
42.03.02.05	Bundesamt für Wasserwirtschaft	5.740.000,00		5.740.000,00
42.03.02.06	Siedlungswasserwirtschaft	316.706.000,00		316.706.000,00
	Summe Finanzierungshaushalt Allgemeine Gebarung	3.268.648.000,00		3.268.648.000,00

Veränderung der Voranschlagswerte 2021 - Finanzierungshaushalt – Auszahlungen (d)

UG 42 Landwirt-  
schaft, Regionen und  
Tourismus  
Veränderung  
gesamt

---

## I. VORANSCHLAGSVERGLEICHSRECHNUNGEN

## 2.13.2 Veränderung der Voranschlagswerte 2021 - Finanzierungshaushalt – Einzahlungen

(Beträge in Euro)

Veränderung der Voranschlagswerte 2021 - Finanzierungshaushalt – Einzahlungen (a)

UG 42 Landwirtschaft, Regionen und Tourismus				
GB DB1 DB2	Bezeichnung	Voranschlag Stammfassung	1.Novelle BGBl. I Nr. 89/2021	Voranschlag nach letzter Novelle
	Allgemeine Gebarung			
42.01	Steuerung und Services	19.599.000,00		19.599.000,00
42.01.01	Zentralstelle	500.000,00		500.000,00
42.01.01.00	Zentralstelle	500.000,00		500.000,00
42.01.02	Beteiligungen	15.099.000,00		15.099.000,00
42.01.02.00	Beteiligungen	15.099.000,00		15.099.000,00
42.01.03	Zivildienst	4.000.000,00		4.000.000,00
42.01.03.00	Zivildienst	4.000.000,00		4.000.000,00
42.02	Landwirtschaft, Regionalpolitik und Tourismus	110.724.000,00		110.724.000,00
42.02.02	Marktordnungsmaßnahmen und Fischerei	500.000,00		500.000,00
42.02.02.02	Marktordnungsmaßnahmen und Fischerei - Bund	500.000,00		500.000,00
42.02.03	Forschung und Sonstige Maßnah- men	250.000,00		250.000,00
42.02.03.00	Forschung und Sonstige Maßnah- men	250.000,00		250.000,00
42.02.04	Dienststellen/Landwirtschaft	14.530.000,00		14.530.000,00
42.02.04.01	Landwirtschaftliche Schulen	14.300.000,00		14.300.000,00
42.02.04.02	Landwirtschaftliche Hochschule	30.000,00		30.000,00
42.02.04.03	Landwirtschaftliche Bundesanstal- ten	200.000,00		200.000,00
42.02.05	Dienststellen/Wein	3.160.000,00		3.160.000,00
42.02.05.01	HBLA für Wein- und Obstbau Klos- terneuburg	1.100.000,00		1.100.000,00
42.02.05.02	Bundesamt für Weinbau	2.000.000,00		2.000.000,00
42.02.05.03	Bundeskellereinspektion	60.000,00		60.000,00
42.02.08	Fernmeldebehör- den/Funküberwachung	27.244.000,00		27.244.000,00
42.02.08.00	Fernmeldebehör- den/Funküberwachung	27.244.000,00		27.244.000,00
42.02.10	Bergbau	65.040.000,00		65.040.000,00
42.02.10.00	Bergbau	65.040.000,00		65.040.000,00
42.03	Forst-, Wasserressourcen und Naturgefahrenmanagement	503.886.000,00		503.886.000,00
42.03.01	Forst	99.900.000,00		99.900.000,00
42.03.01.01	Wildbach- und Lawinenverbauung - Projekte	98.000.000,00		98.000.000,00
42.03.01.03	Forstschulen	1.700.000,00		1.700.000,00
42.03.01.04	Forschung und Sonstige Maßnah- men Forst	200.000,00		200.000,00
42.03.02	Wasser	403.986.000,00		403.986.000,00



Veränderung der Voranschlagswerte 2021 - Finanzierungshaushalt – Einzahlungen (b)

UG 42 Landwirtschaft, Regionen und Tourismus Veränderung gesamt

I. VORANSCHLAGSVERGLEICHSRECHNUNGEN

**2.13.2 Veränderung der Voranschlagswerte 2021 - Finanzierungshaushalt – Einzahlungen**  
(Beträge in Euro)


Veränderung der Voranschlagswerte 2021 - Finanzierungshaushalt – Einzahlungen (c)

UG 42 Landwirtschaft, Regionen und Tourismus				
GB DB1 DB2	Bezeichnung	Voranschlag Stammfassung	1.Novelle BGBl. I Nr. 89/2021	Voranschlag nach letzter Novelle
42.03.02.01	Schutzwasserbau	84.430.000,00		84.430.000,00
42.03.02.02	Öffentliches Wassergut	2.200.000,00		2.200.000,00
42.03.02.03	Notstandspolizeiliche Maßnahmen	400.000,00		400.000,00
42.03.02.05	Bundesamt für Wasserwirtschaft	350.000,00		350.000,00
42.03.02.06	Siedlungswasserwirtschaft	316.606.000,00		316.606.000,00
	Summe Finanzierungshaushalt Allgemeine Gebarung	634.209.000,00		634.209.000,00

Veränderung der Voranschlagswerte 2021 - Finanzierungshaushalt – Einzahlungen (d)

UG 42 Landwirt-  
schaft, Regionen und  
Tourismus  
Veränderung  
gesamt

---



## I. VORANSCHLAGSVERGLEICHRECHNUNGEN

### 2.13.3 Veränderung der Voranschlagswerte 2021 - Ergebnishaushalt – Aufwendungen

(Beträge in Euro)

Veränderung der Voranschlagswerte 2021 - Ergebnishaushalt – Aufwendungen (a)

UG 42 Landwirtschaft, Regionen und Tourismus				
GB DB1 DB2	Bezeichnung	Voranschlag Stammfassung	1.Novelle BGBl. I Nr. 89/2021	Voranschlag nach letzter Novelle
	Allgemeine Gebarung			
42.01	Steuerung und Services	245.525.000,00		245.525.000,00
42.01.01	Zentralstelle	109.662.000,00		109.662.000,00
42.01.01.00	Zentralstelle	109.662.000,00		109.662.000,00
42.01.02	Beteiligungen	75.499.000,00		75.499.000,00
42.01.02.00	Beteiligungen	75.499.000,00		75.499.000,00
42.01.03	Zivildienst	60.364.000,00		60.364.000,00
42.01.03.00	Zivildienst	60.364.000,00		60.364.000,00
42.02	Landwirtschaft, Regionalpolitik und Tourismus	2.277.231.000,00		2.277.231.000,00
42.02.01	Ländliche Entwicklung	991.128.000,00		991.128.000,00
42.02.01.01	Ländliche Entwicklung - EU, varia- bel	674.869.000,00		674.869.000,00
42.02.01.02	Ländliche Entwicklung - Bund	316.259.000,00		316.259.000,00
42.02.02	Marktordnungsmaßnahmen und Fischerei	716.587.000,00		716.587.000,00
42.02.02.01	Marktordnungsmaßnahmen und Fischerei - EU, variabel	702.681.000,00		702.681.000,00
42.02.02.02	Marktordnungsmaßnahmen und Fischerei - Bund	13.906.000,00		13.906.000,00
42.02.03	Forschung und Sonstige Maßnah- men	75.946.000,00		75.946.000,00
42.02.03.00	Forschung und Sonstige Maßnah- men	75.946.000,00		75.946.000,00
42.02.04	Dienststellen/Landwirtschaft	124.695.000,00		124.695.000,00
42.02.04.01	Landwirtschaftliche Schulen	115.289.000,00		115.289.000,00
42.02.04.02	Landwirtschaftliche Hochschule	5.682.000,00		5.682.000,00
42.02.04.03	Landwirtschaftliche Bundesanstal- ten	3.724.000,00		3.724.000,00
42.02.05	Dienststellen/Wein	19.723.000,00		19.723.000,00
42.02.05.01	HBLA für Wein- und Obstbau Klos- terneuburg	11.377.000,00		11.377.000,00
42.02.05.02	Bundesamt für Weinbau	5.709.000,00		5.709.000,00
42.02.05.03	Bundeskellereiinspektion	2.637.000,00		2.637.000,00
42.02.06	Tourismus	54.158.000,00		54.158.000,00
42.02.06.00	Tourismus	54.158.000,00		54.158.000,00
42.02.07	Telekommunikation	280.735.000,00		280.735.000,00
42.02.07.00	Telekommunikation	280.735.000,00		280.735.000,00
42.02.08	Fernmeldebehör- den/Funküberwachung	6.558.000,00		6.558.000,00
42.02.08.00	Fernmeldebehör- den/Funküberwachung	6.558.000,00		6.558.000,00
42.02.09	Sicherheitsforschung	7.500.000,00		7.500.000,00



## I. VORANSCHLAGSVERGLEICHSCHEUNGEN

### 2.13.3 Veränderung der Voranschlagswerte 2021 - Ergebnishaushalt – Aufwendungen

(Beträge in Euro)

Veränderung der Voranschlagswerte 2021 - Ergebnishaushalt – Aufwendungen (c)

UG 42 Landwirtschaft, Regionen und Tourismus				
GB DB1 DB2	Bezeichnung	Voranschlag Stammfassung	1.Novelle BGBl. I Nr. 89/2021	Voranschlag nach letzter Novelle
42.02.09.00	Sicherheitsforschung	7.500.000,00		7.500.000,00
42.02.10	Bergbau	201.000,00		201.000,00
42.02.10.00	Bergbau	201.000,00		201.000,00
42.03	Forst-, Wasserressourcen und Naturgefahrenmanagement	756.033.000,00		756.033.000,00
42.03.01	Forst	320.184.000,00		320.184.000,00
42.03.01.01	Wildbach- und Lawinenverbauung - Projekte	143.207.000,00		143.207.000,00
42.03.01.03	Forstschulen	12.372.000,00		12.372.000,00
42.03.01.04	Forschung und Sonstige Maßnah- men Forst	164.605.000,00		164.605.000,00
42.03.02	Wasser	435.849.000,00		435.849.000,00
42.03.02.01	Schutzwasserbau	106.278.000,00		106.278.000,00
42.03.02.02	Öffentliches Wassergut	1.300.000,00		1.300.000,00
42.03.02.03	Notstandspolizeiliche Maßnahmen	818.000,00		818.000,00
42.03.02.04	Planung, Forschung und Sonstige Maßnahmen	4.800.000,00		4.800.000,00
42.03.02.05	Bundesamt für Wasserwirtschaft	5.947.000,00		5.947.000,00
42.03.02.06	Siedlungswasserwirtschaft	316.706.000,00		316.706.000,00
	Summe Ergebnishaushalt Allge- meine Gebarung	3.278.789.000,00		3.278.789.000,00

Veränderung der Voranschlagswerte 2021 - Ergebnishaushalt – Aufwendungen (d)

UG 42 Landwirt-  
schaft, Regionen und  
Tourismus  
Veränderung  
gesamt

---

## I. VORANSCHLAGSVERGLEICHSRECHNUNGEN

### 2.13.4 Veränderung der Voranschlagswerte 2021 - Ergebnishaushalt – Erträge

(Beträge in Euro)








Veränderung der Voranschlagswerte 2021 - Ergebnishaushalt – Erträge (a)

UG 42 Landwirtschaft, Regionen und Tourismus				
GB DB1 DB2	Bezeichnung	Voranschlag Stammfassung	1.Novelle BGBl. I Nr. 89/2021	Voranschlag nach letzter Novelle
	Allgemeine Gebarung			
42.01	Steuerung und Services	20.313.000,00		20.313.000,00
42.01.01	Zentralstelle	1.201.000,00		1.201.000,00
42.01.01.00	Zentralstelle	1.201.000,00		1.201.000,00
42.01.02	Beteiligungen	15.099.000,00		15.099.000,00
42.01.02.00	Beteiligungen	15.099.000,00		15.099.000,00
42.01.03	Zivildienst	4.013.000,00		4.013.000,00
42.01.03.00	Zivildienst	4.013.000,00		4.013.000,00
42.02	Landwirtschaft, Regionalpolitik und Tourismus	110.846.000,00		110.846.000,00
42.02.02	Marktordnungsmaßnahmen und Fischerei	500.000,00		500.000,00
42.02.02.02	Marktordnungsmaßnahmen und Fischerei - Bund	500.000,00		500.000,00
42.02.03	Forschung und Sonstige Maßnah- men	250.000,00		250.000,00
42.02.03.00	Forschung und Sonstige Maßnah- men	250.000,00		250.000,00
42.02.04	Dienststellen/Landwirtschaft	14.606.000,00		14.606.000,00
42.02.04.01	Landwirtschaftliche Schulen	14.376.000,00		14.376.000,00
42.02.04.02	Landwirtschaftliche Hochschule	30.000,00		30.000,00
42.02.04.03	Landwirtschaftliche Bundesanstal- ten	200.000,00		200.000,00
42.02.05	Dienststellen/Wein	3.206.000,00		3.206.000,00
42.02.05.01	HLBA für Wein- und Obstbau Klos- terneuburg	1.131.000,00		1.131.000,00
42.02.05.02	Bundesamt für Weinbau	2.000.000,00		2.000.000,00
42.02.05.03	Bundeskellereinspektion	75.000,00		75.000,00
42.02.08	Fernmeldebehör- den/Funküberwachung	27.244.000,00		27.244.000,00
42.02.08.00	Fernmeldebehör- den/Funküberwachung	27.244.000,00		27.244.000,00
42.02.10	Bergbau	65.040.000,00		65.040.000,00
42.02.10.00	Bergbau	65.040.000,00		65.040.000,00
42.03	Forst-, Wasserressourcen und Naturgefahrenmanagement	511.530.000,00		511.530.000,00
42.03.01	Forst	105.216.000,00		105.216.000,00
42.03.01.01	Wildbach- und Lawinenverbauung - Projekte	103.314.000,00		103.314.000,00
42.03.01.03	Forstschulen	1.701.000,00		1.701.000,00
42.03.01.04	Forschung und Sonstige Maßnah- men Forst	201.000,00		201.000,00
42.03.02	Wasser	406.314.000,00		406.314.000,00



Veränderung der Voranschlagswerte 2021 - Ergebnishaushalt – Erträge (b)

UG 42 Landwirt-  
schaft, Regionen und  
Tourismus  
Veränderung  
gesamt



## I. VORANSCHLAGSVERGLEICHSRECHNUNGEN

### 2.13.4 Veränderung der Voranschlagswerte 2021 - Ergebnishaushalt – Erträge

(Beträge in Euro)


Veränderung der Voranschlagswerte 2021 - Ergebnishaushalt – Erträge (c)

UG 42 Landwirtschaft, Regionen und Tourismus				
GB DB1 DB2	Bezeichnung	Voranschlag Stammfassung	1.Novelle BGBl. I Nr. 89/2021	Voranschlag nach letzter Novelle
42.03.02.01	Schutzwasserbau	84.430.000,00		84.430.000,00
42.03.02.02	Öffentliches Wassergut	2.997.000,00		2.997.000,00
42.03.02.03	Notstandspolizeiliche Maßnahmen	1.918.000,00		1.918.000,00
42.03.02.05	Bundesamt für Wasserwirtschaft	363.000,00		363.000,00
42.03.02.06	Siedlungswasserwirtschaft	316.606.000,00		316.606.000,00
	Summe Ergebnishaushalt Allge- meine Gebarung	642.689.000,00		642.689.000,00

Veränderung der Voranschlagswerte 2021 - Ergebnishaushalt – Erträge (d)

UG 42 Landwirt-  
schaft, Regionen und  
Tourismus  
Veränderung  
gesamt

---



I. VORANSCHLAGSVERGLEICHRECHNUNGEN

**3.1 Finanzierungsrechnung nach MVAG – Allgemeine Gebarung (GB, DB1, DB2)**  
(Beträge in Euro)

Finanzierungsrechnung nach MVAG – Allgemeine Gebarung (GB, DB1, DB2) (a)

UG 42 - Landwirtschaft, Regionen und Tourismus				
GB DB1 DB2	Bezeichnung	Einzahlungen aus		
		der operativen Verwaltungstätigkeit und Transfers	der Investitions- tätigkeit	d.Rückz.v.Darlehen sowie gew. Vorschüssen
	Allgemeine Gebarung			
42.01	Steuerung und Services			
42.01.01	Zentralstelle			
42.01.01.00	Zentralstelle	294.311,57	3.225,34	42.386,61
	Zentralstelle	294.311,57	3.225,34	42.386,61
42.01.02	Beteiligungen			
42.01.02.00	Beteiligungen	4.000.000,00	6.240,00	
	Beteiligungen	4.000.000,00	6.240,00	
42.01.03	Zivildienst			
42.01.03.00	Zivildienst	4.001.440,96		
	Zivildienst	4.001.440,96		
	Steuerung und Services	8.295.752,53	9.465,34	42.386,61
42.02	Landwirtschaft, Regionalpolitik und Tourismus			
42.02.01	Ländliche Entwicklung			
42.02.01.01	Ländliche Entwicklung - EU, varia- bel			
42.02.01.02	Ländliche Entwicklung - Bund			
	Ländliche Entwicklung			
42.02.02	Marktordnungsmaßnahmen und Fischerei			
42.02.02.01	Marktordnungsmaßnahmen und Fischerei - EU, variabel			
42.02.02.02	Marktordnungsmaßnahmen und Fischerei - Bund	50.937.679,01		
	Marktordnungsmaßnahmen und Fischerei	50.937.679,01		
42.02.03	Forschung und Sonstige Maßnah- men			
42.02.03.00	Forschung und Sonstige Maßnah- men	315.000,00		
	Forschung und Sonstige Maßnah- men	315.000,00		
42.02.04	Dienststellen/Landwirtschaft			
42.02.04.01	Landwirtschaftliche Schulen	10.537.935,00	60.462,93	13.299,50
42.02.04.02	Landwirtschaftliche Hochschule	30.825,93		
42.02.04.03	Landwirtschaftliche Bundesanstal- ten	274.009,29		
42.02.04.04	HBLFA für Gartenbau und Österrei- chische Bundesgärten			375,00
	Dienststellen/Landwirtschaft	10.842.770,22	60.462,93	13.674,50
42.02.05	Dienststellen/Wein			
42.02.05.01	HBLA für Wein- und Obstbau Klos- terneuburg	863.589,71		2.323,00

Finanzierungsrechnung nach MVAG – Allgemeine Gebarung (GB, DB1, DB2) (b)

UG 42 - Landwirtschaft, Regionen und Tourismus				
Auszahlungen aus				
der operativen Verwaltungstätigkeit	aus Transfers	der Investitions- tätigkeit	der Gew. von Darl. sowie gewähr. Vorschüssen	Nettofinanzierungs- saldo
100.258.495,86	1.421.024,87	1.001.672,74	37.304,00	-102.378.573,95
100.258.495,86	1.421.024,87	1.001.672,74	37.304,00	-102.378.573,95
	79.859.840,00	1.110,00		-75.854.710,00
	79.859.840,00	1.110,00		-75.854.710,00
52.305.284,66	4.830.002,22	14.288,01		-53.148.133,93
52.305.284,66	4.830.002,22	14.288,01		-53.148.133,93
152.563.780,52	86.110.867,09	1.017.070,75	37.304,00	-231.381.417,88
1.080.852,66	653.735.889,69			-654.816.742,35
	280.090.570,88			-280.090.570,88
1.080.852,66	933.826.460,57			-934.907.313,23
	700.412.205,57			-700.412.205,57
409.001,50	115.747.268,11			-65.218.590,60
409.001,50	816.159.473,68			-765.630.796,17
17.157.465,14	53.340.940,01			-70.183.405,15
17.157.465,14	53.340.940,01			-70.183.405,15
100.901.712,40	1.402,79	7.402.614,65	12.000,00	-97.706.032,41
5.504.389,91	18.140,00	139.024,76		-5.630.728,74
3.690.457,59		169.300,36		-3.585.748,66
-768,34				1.143,34
110.095.791,56	19.542,79	7.710.939,77	12.000,00	-106.921.366,47
10.327.397,43	95,00	472.978,51		-9.934.558,23

I. VORANSCHLAGSVERGLEICHRECHNUNGEN

**3.1 Finanzierungsrechnung nach MVAG – Allgemeine Gebarung (GB, DB1, DB2)**  
(Beträge in Euro)

Finanzierungsrechnung nach MVAG – Allgemeine Gebarung (GB, DB1, DB2) (c)

UG 42 - Landwirtschaft, Regionen und Tourismus				
GB DB1 DB2	Bezeichnung	Einzahlungen aus		
		der operativen Verwaltungstätigkeit und Transfers	der Investitions- tätigkeit	d.Rückz.v.Darlehen sowie gew. Vorschüssen
42.02.05.02	Bundesamt für Weinbau	2.074.075,81		500,00
42.02.05.03	Bundeskellereiinspektion	36.771,30	2.800,00	1.422,00
	Dienststellen/Wein	2.974.436,82	2.800,00	4.245,00
42.02.06	Tourismus			
42.02.06.00	Tourismus	221.828.570,66		
	Tourismus	221.828.570,66		
42.02.07	Telekommunikation			
42.02.07.00	Telekommunikation			
	Telekommunikation			
42.02.08	Fernmeldebehörden/ Funküberwachung			
42.02.08.00	Fernmeldebehörden/ Funküberwachung	84.942.310,80	5.933,68	
	Fernmeldebehörden/ Funküberwachung	84.942.310,80	5.933,68	
42.02.09	Sicherheitsforschung			
42.02.09.00	Sicherheitsforschung			
	Sicherheitsforschung			
42.02.10	Bergbau			
42.02.10.00	Bergbau	65.682.547,67		
	Bergbau	65.682.547,67		
	Landwirtschaft, Regionalpolitik und Tourismus	437.523.315,18	69.196,61	17.919,50
42.03	Forst-, Wasserressourcen und Na- turgefahrenmanagement			
42.03.01	Forst			
42.03.01.01	Wildbach- und Lawinenverbauung - Projekte	97.936.986,33	181.690,83	20.141,00
42.03.01.03	Forstschulen	1.022.210,45	9.135,00	6.153,00
42.03.01.04	Forschung und Sonstige Maßnah- men Forst	1.529.421,06		
	Forst	100.488.617,84	190.825,83	26.294,00
42.03.02	Wasser			
42.03.02.01	Schutzwasserbau	84.430.000,00		
42.03.02.02	Öffentliches Wassergut	2.644.633,60		
42.03.02.03	Notstandspolizeiliche Maßnahmen	129.292,08		
42.03.02.04	Planung, Forschung und Sonstige Maßnahmen	22.392,40		
42.03.02.05	Bundesamt für Wasserwirtschaft	682.613,94	10.000,00	5.376,50
42.03.02.06	Siedlungswasserwirtschaft	312.142.347,93		
	Wasser	400.051.279,95	10.000,00	5.376,50
	Forst-, Wasserressourcen und Na- turgefahrenmanagement	500.539.897,79	200.825,83	31.670,50
	Summe	946.358.965,50	279.487,78	91.976,61

## Finanzierungsrechnung nach MVAG – Allgemeine Gebarung (GB, DB1, DB2) (d)

UG 42 - Landwirtschaft, Regionen und Tourismus				
Auszahlungen aus				
der operativen Verwaltungstätigkeit	aus Transfers	der Investitions- tätigkeit	der Gew. von Darl. sowie gewähr. Vorschüssen	Nettofinanzierungs- saldo
5.390.188,13		64.952,47		-3.380.564,79
2.422.727,48		16.128,72		-2.397.862,90
18.140.313,04	95,00	554.059,70		-15.712.985,92
43.441.799,14	235.678.843,62			-57.292.072,10
43.441.799,14	235.678.843,62			-57.292.072,10
12.003.994,16	89.177.200,17			-101.181.194,33
12.003.994,16	89.177.200,17			-101.181.194,33
3.786.500,94	234.265,03	1.525.862,74		79.401.615,77
3.786.500,94	234.265,03	1.525.862,74		79.401.615,77
469.394,40	18.063.373,47			-18.532.767,87
469.394,40	18.063.373,47			-18.532.767,87
60.387,71	13.000,00			65.609.159,96
60.387,71	13.000,00			65.609.159,96
206.645.500,25	2.146.513.194,34	9.790.862,21	12.000,00	-1.925.351.125,51
30.813.195,53	99.250.276,71	6.624.186,06	6.000,00	-38.554.840,14
11.249.990,82	1.000.000,00	270.120,82	6.000,00	-11.488.613,19
8.269.922,30	23.473.557,93			-30.214.059,17
50.333.108,65	123.723.834,64	6.894.306,88	12.000,00	-80.257.512,50
4.691.421,17	101.308.114,70			-21.569.535,87
1.426.522,12				1.218.111,48
162.689,72	4.214,39			-37.612,03
3.853.311,59	110.865,58			-3.941.784,77
6.314.126,09	700,00	342.006,22	12.000,00	-5.970.841,87
1.862.619,65	310.369.681,03			-89.952,75
18.310.690,34	411.793.575,70	342.006,22	12.000,00	-30.391.615,81
68.643.798,99	535.517.410,34	7.236.313,10	24.000,00	-110.649.128,31
427.853.079,76	2.768.141.471,77	18.044.246,06	73.304,00	-2.267.381.671,70

I. VORANSCHLAGSVERGLEICHRECHNUNGEN

**3.3 Ergebnisrechnung nach MVAG (GB, DB1, DB2)**

(Beträge in Euro)

Ergebnisrechnung nach MVAG (GB, DB1, DB2) (a)

UG 42 - Landwirtschaft, Regionen und Tourismus			
GB DB1 DB2	Bezeichnung	Erträge	
		Erträge aus der operativen Vwt. u. Transfers	Finanzerträge
42.01	Steuerung und Services		
42.01.01	Zentralstelle		
42.01.01.00	Zentralstelle	5.877.688,86	2.369,03
	Zentralstelle	5.877.688,86	2.369,03
42.01.02	Beteiligungen		
42.01.02.00	Beteiligungen		4.378.958,85
	Beteiligungen		4.378.958,85
42.01.03	Zivildienst		
42.01.03.00	Zivildienst	4.066.612,02	
	Zivildienst	4.066.612,02	
	Zivildienst	9.944.300,88	4.381.327,88
42.02	Landwirtschaft, Regionalpolitik und Tourismus		
42.02.01	Ländliche Entwicklung		
42.02.01.01	Ländliche Entwicklung - EU, variabel		
42.02.01.02	Ländliche Entwicklung - Bund		
	Ländliche Entwicklung - Bund		
42.02.02	Marktordnungsmaßnahmen und Fischerei		
42.02.02.01	Marktordnungsmaßnahmen und Fischerei - EU, variabel		
42.02.02.02	Marktordnungsmaßnahmen und Fischerei - Bund	50.880.362,36	1.136,24
	Marktordnungsmaßnahmen und Fischerei - Bund	50.880.362,36	1.136,24
42.02.03	Forschung und Sonstige Maßnahmen		
42.02.03.00	Forschung und Sonstige Maßnahmen	315.000,00	
	Forschung und Sonstige Maßnahmen	315.000,00	
42.02.04	Dienststellen/Landwirtschaft		
42.02.04.01	Landwirtschaftliche Schulen	10.933.216,61	
42.02.04.02	Landwirtschaftliche Hochschule	66.892,50	
42.02.04.03	Landwirtschaftliche Bundesanstalten	247.447,70	
42.02.04.04	HBLFA für Gartenbau und Österreichische Bundesgärten		
	HBLFA für Gartenbau und Österreichische Bundesgärten	11.247.556,81	
42.02.05	Dienststellen/Wein		
42.02.05.01	HBLA für Wein- und Obstbau Klosterneuburg	666.722,63	
42.02.05.02	Bundesamt für Weinbau	2.067.798,46	
42.02.05.03	Bundeskellereiinspektion	50.607,39	
	Bundeskellereiinspektion	2.785.128,48	
42.02.06	Tourismus		
42.02.06.00	Tourismus	221.828.570,66	
	Tourismus	221.828.570,66	
42.02.07	Telekommunikation		
42.02.07.00	Telekommunikation		
	Telekommunikation		
42.02.08	Fernmeldebehörden/Funküberwachung		
42.02.08.00	Fernmeldebehörden/Funküberwachung	34.283.166,81	320.000,00
	Fernmeldebehörden/Funküberwachung	34.283.166,81	320.000,00
42.02.09	Sicherheitsforschung		



Ergebnisrechnung nach MVAG (GB, DB1, DB2) (b)

UG 42 - Landwirtschaft, Regionen und Tourismus				
Aufwendungen				Nettoergebnis
Personalaufwand	Transferaufwand	Betrieblicher Sachaufwand	Finanzaufwand	
76.280.800,42	1.582.329,45	30.322.477,94		-102.305.549,92
76.280.800,42	1.582.329,45	30.322.477,94		-102.305.549,92
	79.859.840,00		2.026.711,37	-77.507.592,52
	79.859.840,00		2.026.711,37	-77.507.592,52
1.859.439,20	4.816.128,48	50.383.496,07		-52.992.451,73
1.859.439,20	4.816.128,48	50.383.496,07		-52.992.451,73
78.140.239,62	86.258.297,93	80.705.974,01	2.026.711,37	-232.805.594,17
	680.676.926,33	1.106.001,24		-681.782.927,57
	281.184.350,12			-281.184.350,12
	961.861.276,45	1.106.001,24		-962.967.277,69
	696.954.131,89			-696.954.131,89
	104.777.448,96	427.194,94		-54.323.145,30
	801.731.580,85	427.194,94		-751.277.277,19
	55.065.849,61	18.364.629,69		-73.115.479,30
	55.065.849,61	18.364.629,69		-73.115.479,30
59.265.280,25	1.402,79	45.209.103,46	744.506,05	-94.287.075,94
3.827.465,57	18.127,50	1.776.529,94		-5.555.230,51
2.267.587,66		1.473.456,06		-3.493.596,02
-768,34		-157,80		926,14
65.359.565,14	19.530,29	48.458.931,66	744.506,05	-103.334.976,33
5.836.905,11	95,00	5.192.983,25		-10.363.260,73
4.330.252,73		1.230.946,83		-3.493.401,10
2.017.582,39		410.231,75		-2.377.206,75
12.184.740,23	95,00	6.834.161,83		-16.233.868,58
	229.281.299,16	43.444.817,19		-50.897.545,69
	229.281.299,16	43.444.817,19		-50.897.545,69
	113.794.896,53	12.017.578,83		-125.812.475,36
	113.794.896,53	12.017.578,83		-125.812.475,36
106.036,52	232.098,31	6.407.319,31		27.857.712,67
106.036,52	232.098,31	6.407.319,31		27.857.712,67

I. VORANSCHLAGSVERGLEICHSRECHNUNGEN

**3.3 Ergebnisrechnung nach MVAG (GB, DB1, DB2)**

(Beträge in Euro)

Ergebnisrechnung nach MVAG (GB, DB1, DB2) (c)

UG 42 - Landwirtschaft, Regionen und Tourismus			
GB DB1 DB2	Bezeichnung	Erträge	
		Erträge aus der operativen Vwt. u. Transfers	Finanzerträge
42.02.09.00	Sicherheitsforschung		
	Sicherheitsforschung		
42.02.10	Bergbau		
42.02.10.00	Bergbau	91.376.426,68	
	Bergbau	91.376.426,68	
	Bergbau	412.716.211,80	321.136,24
42.03	Forst-, Wasserressourcen und Naturgefahrenmanagement		
42.03.01	Forst		
42.03.01.01	Wildbach- und Lawinenverbauung - Projekte	103.055.672,56	
42.03.01.03	Forstschulen	1.028.335,25	
42.03.01.04	Forschung und Sonstige Maßnahmen Forst	1.458.080,06	
	Forschung und Sonstige Maßnahmen Forst	105.542.087,87	
42.03.02	Wasser		
42.03.02.01	Schutzwasserbau	84.430.000,00	
42.03.02.02	Öffentliches Wassergut	3.532.736,22	
42.03.02.03	Notstandspolizeiliche Maßnahmen	119.041,92	284,46
42.03.02.04	Planung, Forschung und Sonstige Maßnahmen	22.392,40	
42.03.02.05	Bundesamt für Wasserwirtschaft	772.969,17	
42.03.02.06	Siedlungswasserwirtschaft	311.655.910,83	6.437,10
	Siedlungswasserwirtschaft	400.533.050,54	6.721,56
	Wasser	506.075.138,41	6.721,56
	Summe	928.735.651,09	4.709.185,68

Ergebnisrechnung nach MVAG (GB, DB1, DB2) (d)

UG 42 - Landwirtschaft, Regionen und Tourismus				
Aufwendungen				Nettoergebnis
Personalaufwand	Transferaufwand	Betrieblicher Sachaufwand	Finanzaufwand	
	18.063.373,47	434.779,96		-18.498.153,43
	18.063.373,47	434.779,96		-18.498.153,43
	13.000,00	37.178,75		91.326.247,93
	13.000,00	37.178,75		91.326.247,93
77.650.341,89	2.180.062.999,67	137.532.593,40	744.506,05	-1.982.953.092,97
21.234.836,51	99.309.951,45	13.190.867,44		-30.679.982,84
5.224.370,98		6.818.994,95		-11.015.030,68
	23.793.819,45	7.365.951,42		-29.701.690,81
26.459.207,49	123.103.770,90	27.375.813,81		-71.396.704,33
	101.297.730,40	4.298.925,26		-21.166.655,66
		1.769.092,14		1.763.644,08
	4.214,39	407.208,36		-292.096,37
	106.905,58	3.647.740,85		-3.732.254,03
3.332.642,21	466,67	2.978.318,70		-5.538.458,41
	123.362.998,04	1.859.527,36		186.439.822,53
3.332.642,21	224.772.315,08	14.960.812,67		157.474.002,14
29.791.849,70	347.876.085,98	42.336.626,48		86.077.297,81
185.582.431,21	2.614.197.383,58	260.575.193,89	2.771.217,42	-2.129.681.389,33

I. VORANSCHLAGSVERGLEICHRECHNUNGEN

**3.4.1 Summarische Aufgliederung der Finanzierungsrechnung – Allgemeine Gebarung nach MVAG und AB – Ein- und Auszahlungen gesamt (GB, DB1, DB2)**

(Beträge in Euro)

Summarische Aufgliederung der Finanzierungsrechnung – Allgemeine Gebarung nach MVAG und AB – Ein- und Auszahlungen gesamt (GB, DB1, DB2) (a)

UG 42 - Landwirtschaft, Regionen und Tourismus					
GB DB1 DB2	AB	Summe Einzahlungen	Summe Auszahlungen		Nettofinanzierungs- saldo
		gesamt	gesamt	hievon variabel	
42.01					
42.01.01					
42.01.01.00	09		32.162,22		32.162,22
	42	334.139,52	102.040.906,70		101.706.767,18
	56		638.128,55		638.128,55
	61	5.784,00	7.300,00		1.516,00
42.01.01		339.923,52	102.718.497,47		102.378.573,95
42.01.02					
42.01.02.00	42	4.006.240,00	79.860.950,00		75.854.710,00
42.01.02		4.006.240,00	79.860.950,00		75.854.710,00
42.01.03					
42.01.03.00	16	4.001.440,96	57.149.574,89		53.148.133,93
42.01.03		4.001.440,96	57.149.574,89		53.148.133,93
42.01		8.347.604,48	239.729.022,36		231.381.417,88
42.02					
42.02.01					
42.02.01.01	42		654.816.742,35	654.816.742,35	654.816.742,35
42.02.01.02	42		280.090.570,88		280.090.570,88
42.02.01			934.907.313,23	654.816.742,35	934.907.313,23
42.02.02					
42.02.02.01	42		700.412.205,57	700.412.205,57	700.412.205,57
42.02.02.02	42	50.937.679,01	116.156.269,61		65.218.590,60
42.02.02		50.937.679,01	816.568.475,18	700.412.205,57	765.630.796,17
42.02.03					
42.02.03.00	42	315.000,00	24.698.405,15		24.383.405,15
	98		45.800.000,00		45.800.000,00
42.02.03		315.000,00	70.498.405,15		70.183.405,15
42.02.04					
42.02.04.01	42	450.450,42			-450.450,42
	61	2.196,00			-2.196,00
	98	10.159.051,01	108.317.729,84		98.158.678,83
42.02.04.02	16	-24,74			24,74
	98	30.850,67	5.661.554,67		5.630.704,00
42.02.04.03	42		25,00		25,00
	98	274.009,29	3.859.732,95		3.585.723,66
42.02.04.04	16	375,00	-768,34		-1.143,34
42.02.04		10.916.907,65	117.838.274,12		106.921.366,47
42.02.05					
42.02.05.01	61	732,00			-732,00
	98	865.180,71	10.800.470,94		9.935.290,23
42.02.05.02	42		21.939,58		21.939,58
	98	2.074.575,81	5.433.201,02		3.358.625,21
42.02.05.03	42	40.261,30	2.424.425,24		2.384.163,94
	61	732,00			-732,00

I. VORANSCHLAGSVERGLEICHRECHNUNGEN

**3.4.1 Summarische Aufgliederung der Finanzierungsrechnung – Allgemeine Gebarung nach MVAG und AB – Ein- und Auszahlungen gesamt (GB, DB1, DB2)**

(Beträge in Euro)

Summarische Aufgliederung der Finanzierungsrechnung – Allgemeine Gebarung nach MVAG und AB – Ein- und Auszahlungen gesamt (GB, DB1, DB2) (b)

UG 42 - Landwirtschaft, Regionen und Tourismus					
GB DB1 DB2	AB	Summe Einzahlungen	Summe Auszahlungen		Nettofinanzierungs- saldo
		gesamt	gesamt	hievon variabel	
	98		14.430,96		14.430,96
42.02.05		2.981.481,82	18.694.467,74		15.712.985,92
42.02.06					
42.02.06.00	42	221.828.570,66	279.120.642,76		57.292.072,10
42.02.06		221.828.570,66	279.120.642,76		57.292.072,10
42.02.07					
42.02.07.00	42		16.069.769,33		16.069.769,33
	99		85.111.425,00		85.111.425,00
42.02.07			101.181.194,33		101.181.194,33
42.02.08					
42.02.08.00	16	84.948.244,48	5.546.628,71		-79.401.615,77
42.02.08		84.948.244,48	5.546.628,71		-79.401.615,77
42.02.09					
42.02.09.00	99		18.532.767,87		18.532.767,87
42.02.09			18.532.767,87		18.532.767,87
42.02.10					
42.02.10.00	42	65.682.547,67	73.387,71		-65.609.159,96
42.02.10		65.682.547,67	73.387,71		-65.609.159,96
42.02		437.610.431,29	2.362.961.556,80	1.355.228.947,92	1.925.351.125,51
42.03					
42.03.01					
42.03.01.01	09		14.402,80		14.402,80
	42	98.133.206,16	136.679.255,50		38.546.049,34
	61	5.612,00			-5.612,00
42.03.01.03	16		1.293,87		1.293,87
	42		4.863,61		4.863,61
	61	2.470,00			-2.470,00
	98	1.035.028,45	12.519.954,16		11.484.925,71
42.03.01.04	42	1.529.421,06	31.743.480,23		30.214.059,17
42.03.01		100.705.737,67	180.963.250,17		80.257.512,50
42.03.02					
42.03.02.01	16		120.915,25		120.915,25
	42	84.430.000,00	105.878.620,62		21.448.620,62
42.03.02.02	42	2.644.633,60	1.426.522,12		-1.218.111,48
42.03.02.03	16	129.292,08	166.856,11		37.564,03
	98		48,00		48,00
42.03.02.04	42	22.392,40	3.964.177,17		3.941.784,77
42.03.02.05	42	697.990,44	6.638.883,55		5.940.893,11
	98		29.948,76		29.948,76
42.03.02.06	42	312.142.347,93	312.232.300,68		89.952,75
42.03.02		400.066.656,45	430.458.272,26		30.391.615,81
42.03		500.772.394,12	611.421.522,43		110.649.128,31
42		946.730.429,89	3.214.112.101,59	1.355.228.947,92	2.267.381.671,70

I. VORANSCHLAGSVERGLEICHRECHNUNGEN

**3.4.2 Summarische Aufgliederung der Finanzierungsrechnung – Allgemeine Gebarung nach MVAG und AB – Ein- und Auszahlungen gegliedert (GB, DB1, DB2)**

(Beträge in Euro)

Summarische Aufgliederung der Finanzierungsrechnung – Allgemeine Gebarung nach MVAG und AB – Ein- und Auszahlungen gegliedert (GB, DB1, DB2) (a)

UG 42 - Landwirtschaft, Regionen und Tourismus				
GB DB1 DB2	AB	Einzahlungen aus		
		der operativen Verwaltungstätigkeit und Transfers	der Investitionstätigkeit	d.Rückz.v.Darlehen sowie gewähr. Vorschüssen
42.01				
42.01.01				
42.01.01.00	09			
	42	294.311,57	3.225,34	36.602,61
	56			
	61			5.784,00
42.01.01		294.311,57	3.225,34	42.386,61
42.01.02				
42.01.02.00	42	4.000.000,00	6.240,00	
42.01.02		4.000.000,00	6.240,00	
42.01.03				
42.01.03.00	16	4.001.440,96		
42.01.03		4.001.440,96		
42.01		8.295.752,53	9.465,34	42.386,61
42.02				
42.02.01				
42.02.01.01	42			
42.02.01.02	42			
42.02.01				
42.02.02				
42.02.02.01	42			
42.02.02.02	42	50.937.679,01		
42.02.02		50.937.679,01		
42.02.03				
42.02.03.00	42	315.000,00		
	98			
42.02.03		315.000,00		
42.02.04				
42.02.04.01	42	450.450,42		
	61			2.196,00
	98	10.087.484,58	60.462,93	11.103,50
42.02.04.02	16	-24,74		
	98	30.850,67		
42.02.04.03	42			
	98	274.009,29		
42.02.04.04	16			375,00
42.02.04		10.842.770,22	60.462,93	13.674,50
42.02.05				
42.02.05.01	61			732,00
	98	863.589,71		1.591,00
42.02.05.02	42			
	98	2.074.075,81		500,00
42.02.05.03	42	36.771,30	2.800,00	690,00

Summarische Aufgliederung der Finanzierungsrechnung – Allgemeine Gebarung nach MVAG und AB – Ein- und Auszahlungen gegliedert (GB, DB1, DB2) (b)

UG 42 - Landwirtschaft, Regionen und Tourismus			
Auszahlungen aus			
der operativen Verwaltungstätigkeit	Transfers	der Investitionstätigkeit	der Gew.von Darl. sowie gewähr. Vorschüssen
32.162,22			
100.076.795,59	1.421.024,87	513.082,24	30.004,00
149.538,05		488.590,50	
			7.300,00
100.258.495,86	1.421.024,87	1.001.672,74	37.304,00
	79.859.840,00	1.110,00	
	79.859.840,00	1.110,00	
52.305.284,66	4.830.002,22	14.288,01	
52.305.284,66	4.830.002,22	14.288,01	
152.563.780,52	86.110.867,09	1.017.070,75	37.304,00
1.080.852,66	653.735.889,69		
	280.090.570,88		
1.080.852,66	933.826.460,57		
	700.412.205,57		
409.001,50	115.747.268,11		
409.001,50	816.159.473,68		
17.157.465,14	7.540.940,01		
	45.800.000,00		
17.157.465,14	53.340.940,01		
100.901.712,40	1.402,79	7.402.614,65	12.000,00
5.504.389,91	18.140,00	139.024,76	
25,00			
3.690.432,59		169.300,36	
-768,34			
110.095.791,56	19.542,79	7.710.939,77	12.000,00
10.327.397,43	95,00	472.978,51	
21.939,58			
5.368.248,55		64.952,47	
2.422.727,48		1.697,76	

I. VORANSCHLAGSVERGLEICHRECHNUNGEN

**3.4.2 Summarische Aufgliederung der Finanzierungsrechnung – Allgemeine Gebarung nach MVAG und AB – Ein- und Auszahlungen gegliedert (GB, DB1, DB2)**

(Beträge in Euro)

Summarische Aufgliederung der Finanzierungsrechnung – Allgemeine Gebarung nach MVAG und AB – Ein- und Auszahlungen gegliedert (GB, DB1, DB2) (c)

UG 42 - Landwirtschaft, Regionen und Tourismus				
GB DB1 DB2	AB	Einzahlungen aus		
		der operativen Verwaltungstätigkeit und Transfers	der Investitionstätigkeit	d.Rückz.v.Darlehen sowie gewähr. Vorschüssen
	61			732,00
	98			
42.02.05		2.974.436,82	2.800,00	4.245,00
42.02.06				
42.02.06.00	42	221.828.570,66		
42.02.06		221.828.570,66		
42.02.07				
42.02.07.00	42			
	99			
42.02.07				
42.02.08				
42.02.08.00	16	84.942.310,80	5.933,68	
42.02.08		84.942.310,80	5.933,68	
42.02.09				
42.02.09.00	99			
42.02.09				
42.02.10				
42.02.10.00	42	65.682.547,67		
42.02.10		65.682.547,67		
42.02		437.523.315,18	69.196,61	17.919,50
42.03				
42.03.01				
42.03.01.01	09			
	42	97.936.986,33	181.690,83	14.529,00
	61			5.612,00
42.03.01.03	16			
	42			
	61			2.470,00
	98	1.022.210,45	9.135,00	3.683,00
42.03.01.04	42	1.529.421,06		
42.03.01		100.488.617,84	190.825,83	26.294,00
42.03.02				
42.03.02.01	16			
	42	84.430.000,00		
42.03.02.02	42	2.644.633,60		
42.03.02.03	16	129.292,08		
	98			
42.03.02.04	42	22.392,40		
42.03.02.05	42	682.613,94	10.000,00	5.376,50
	98			
42.03.02.06	42	312.142.347,93		
42.03.02		400.051.279,95	10.000,00	5.376,50
42.03		500.539.897,79	200.825,83	31.670,50



Summarische Aufgliederung der Finanzierungsrechnung – Allgemeine Gebarung nach MVAG und AB – Ein- und Auszahlungen gegliedert (GB, DB1, DB2) (d)

UG 42 - Landwirtschaft, Regionen und Tourismus			
Auszahlungen aus			
der operativen Verwaltungstätigkeit	Transfers	der Investitionstätigkeit	der Gew.von Darl. sowie gewähr. Vorschüssen
		14.430,96	
18.140.313,04	95,00	554.059,70	
43.441.799,14	235.678.843,62		
43.441.799,14	235.678.843,62		
12.003.994,16	4.065.775,17		
	85.111.425,00		
12.003.994,16	89.177.200,17		
3.786.500,94	234.265,03	1.525.862,74	
3.786.500,94	234.265,03	1.525.862,74	
469.394,40	18.063.373,47		
469.394,40	18.063.373,47		
60.387,71	13.000,00		
60.387,71	13.000,00		
206.645.500,25	2.146.513.194,34	9.790.862,21	12.000,00
14.402,80			
30.798.792,73	99.250.276,71	6.624.186,06	6.000,00
1.293,87			
4.863,61			
11.243.833,34	1.000.000,00	270.120,82	6.000,00
8.269.922,30	23.473.557,93		
50.333.108,65	123.723.834,64	6.894.306,88	12.000,00
120.915,25			
4.570.505,92	101.308.114,70		
1.426.522,12			
162.641,72	4.214,39		
48,00			
3.853.311,59	110.865,58		
6.314.126,09	700,00	312.057,46	12.000,00
		29.948,76	
1.862.619,65	310.369.681,03		
18.310.690,34	411.793.575,70	342.006,22	12.000,00
68.643.798,99	535.517.410,34	7.236.313,10	24.000,00

I. VORANSCHLAGSVERGLEICHRECHNUNGEN

**3.4.2 Summarische Aufgliederung der Finanzierungsrechnung – Allgemeine Gebarung nach MVAG und AB – Ein- und Auszahlungen gegliedert (GB, DB1, DB2)**

(Beträge in Euro)

Summarische Aufgliederung der Finanzierungsrechnung – Allgemeine Gebarung nach MVAG und AB – Ein- und Auszahlungen gegliedert (GB, DB1, DB2) (e)

UG 42 - Landwirtschaft, Regionen und Tourismus				
GB DB1 DB2	AB	Einzahlungen aus		
		der operativen Verwaltungstätigkeit und Transfers	der Investitionstätigkeit	d.Rückz.v.Darlehen sowie gewähr. Vorschüssen
42		946.358.965,50	279.487,78	91.976,61

Summarische Aufgliederung der Finanzierungsrechnung – Allgemeine Gebarung nach MVAG und AB – Ein- und Auszahlungen gegliedert (GB, DB1, DB2) (f)

UG 42 - Landwirtschaft, Regionen und Tourismus			
Auszahlungen aus			
der operativen Verwaltungstätigkeit	Transfers	der Investitionstätigkeit	der Gew.von Darl. sowie gewähr. Vorschüssen
427.853.079,76	2.768.141.471,77	18.044.246,06	73.304,00

I. VORANSCHLAGSVERGLEICHRECHNUNGEN

**3.6.1 Summarische Aufgliederung der Ergebnisrechnung nach MVAG und AB – Erträge und Aufwendungen gesamt (GB, DB1, DB2)**

(Beträge in Euro)

Summarische Aufgliederung der Ergebnisrechnung nach MVAG und AB – Erträge und Aufwendungen gesamt (GB, DB1, DB2)  
(a)

UG 42 - Landwirtschaft, Regionen und Tourismus					
GB DB1 DB2	AB	Summe Erträge	Summe Aufwendungen		Nettoergebnis
		gesamt	gesamt	hievon variabel	
42.01					
42.01.01					
42.01.01.00	09		32.241,40		32.241,40
	42	5.880.057,89	108.017.134,25		102.137.076,36
	56		136.232,16		136.232,16
42.01.01		5.880.057,89	108.185.607,81		102.305.549,92
42.01.02					
42.01.02.00	42	4.378.958,85	81.886.551,37		77.507.592,52
42.01.02		4.378.958,85	81.886.551,37		77.507.592,52
42.01.03					
42.01.03.00	16	4.066.612,02	57.059.063,75		52.992.451,73
42.01.03		4.066.612,02	57.059.063,75		52.992.451,73
42.01		14.325.628,76	247.131.222,93		232.805.594,17
42.02					
42.02.01					
42.02.01.01	42		681.782.927,57	681.782.927,57	681.782.927,57
42.02.01.02	42		281.184.350,12		281.184.350,12
42.02.01			962.967.277,69	681.782.927,57	962.967.277,69
42.02.02					
42.02.02.01	42		696.954.131,89	696.954.131,89	696.954.131,89
42.02.02.02	42	50.881.498,60	105.204.643,90		54.323.145,30
42.02.02		50.881.498,60	802.158.775,79	696.954.131,89	751.277.277,19
42.02.03					
42.02.03.00	42	315.000,00	27.630.479,30		27.315.479,30
	98		45.800.000,00		45.800.000,00
42.02.03		315.000,00	73.430.479,30		73.115.479,30
42.02.04					
42.02.04.01	42	460.358,26			-460.358,26
	98	10.472.858,35	105.220.292,55		94.747.434,20
42.02.04.02	16	-24,74			24,74
	98	66.917,24	5.622.123,01		5.555.205,77
42.02.04.03	42		25,00		25,00
	98	247.447,70	3.741.018,72		3.493.571,02
42.02.04.04	16		-926,14		-926,14
42.02.04		11.247.556,81	114.582.533,14		103.334.976,33
42.02.05					
42.02.05.01	98	666.722,63	11.029.983,36		10.363.260,73
42.02.05.02	42		21.939,58		21.939,58
	98	2.067.798,46	5.539.259,98		3.471.461,52
42.02.05.03	42	50.607,39	2.427.814,14		2.377.206,75
42.02.05		2.785.128,48	19.018.997,06		16.233.868,58
42.02.06					
42.02.06.00	42	221.828.570,66	272.726.116,35		50.897.545,69
42.02.06		221.828.570,66	272.726.116,35		50.897.545,69

I. VORANSCHLAGSVERGLEICHRECHNUNGEN

**3.6.1 Summarische Aufgliederung der Ergebnisrechnung nach MVAG und AB – Erträge und Aufwendungen gesamt (GB, DB1, DB2)**

(Beträge in Euro)

Summarische Aufgliederung der Ergebnisrechnung nach MVAG und AB – Erträge und Aufwendungen gesamt (GB, DB1, DB2)  
(b)

UG 42 - Landwirtschaft, Regionen und Tourismus					
GB DB1 DB2	AB	Summe Erträge	Summe Aufwendungen		Nettoergebnis
		gesamt	gesamt	hievon variabel	
42.02.07					
42.02.07.00	42		16.083.354,00		16.083.354,00
	98		590.354,36		590.354,36
	99		109.138.767,00		109.138.767,00
42.02.07			125.812.475,36		125.812.475,36
42.02.08					
42.02.08.00	16	34.603.166,81	6.745.454,14		-27.857.712,67
42.02.08		34.603.166,81	6.745.454,14		-27.857.712,67
42.02.09					
42.02.09.00	99		18.498.153,43		18.498.153,43
42.02.09			18.498.153,43		18.498.153,43
42.02.10					
42.02.10.00	42	91.376.426,68	50.178,75		-91.326.247,93
42.02.10		91.376.426,68	50.178,75		-91.326.247,93
42.02		413.037.348,04	2.395.990.441,01	1.378.737.059,46	1.982.953.092,97
42.03					
42.03.01					
42.03.01.01	09		14.404,94		14.404,94
	16	2.817.795,90			-2.817.795,90
	42	100.237.876,66	133.721.250,46		33.483.373,80
42.03.01.03	16		1.603,47		1.603,47
	42		5.919,21		5.919,21
	98	1.028.335,25	12.035.843,25		11.007.508,00
42.03.01.04	42	1.458.080,06	31.159.770,87		29.701.690,81
42.03.01		105.542.087,87	176.938.792,20		71.396.704,33
42.03.02					
42.03.02.01	16		120.915,25		120.915,25
	42	84.430.000,00	105.475.740,41		21.045.740,41
42.03.02.02	42	3.532.736,22	1.769.092,14		-1.763.644,08
42.03.02.03	16	45.266,22	411.374,75		366.108,53
	42	74.060,16			-74.060,16
	98		48,00		48,00
42.03.02.04	42	22.392,40	3.754.646,43		3.732.254,03
42.03.02.05	42	772.969,17	6.311.427,58		5.538.458,41
42.03.02.06	42	311.662.347,93	125.222.525,40		-186.439.822,53
42.03.02		400.539.772,10	243.065.769,96		-157.474.002,14
42.03		506.081.859,97	420.004.562,16		-86.077.297,81
42		933.444.836,77	3.063.126.226,10	1.378.737.059,46	2.129.681.389,33

I. VORANSCHLAGSVERGLEICHSRECHNUNGEN

**3.6.2 Summarische Aufgliederung der Ergebnisrechnung nach MVAG und AB – Erträge und Aufwendungen gegliedert (GB, DB1, DB2)**

(Beträge in Euro)

Summarische Aufgliederung der Ergebnisrechnung nach MVAG und AB – Erträge und Aufwendungen gegliedert (GB, DB1, DB2) (a)

UG 42 - Landwirtschaft, Regionen und Tourismus					
GB DB1 DB2	AB	Erträge		Aufwendungen	
		Erträge aus der operativen Vwt. u. Transfers	Finanzerträge	Personalaufwand	Transferaufwand
42.01					
42.01.01					
42.01.01.00	09				
	42	5.877.688,86	2.369,03	76.280.800,42	1.582.329,45
	56				
42.01.01		5.877.688,86	2.369,03	76.280.800,42	1.582.329,45
42.01.02					
42.01.02.00	42		4.378.958,85		79.859.840,00
42.01.02			4.378.958,85		79.859.840,00
42.01.03					
42.01.03.00	16	4.066.612,02		1.859.439,20	4.816.128,48
42.01.03		4.066.612,02		1.859.439,20	4.816.128,48
42.01		9.944.300,88	4.381.327,88	78.140.239,62	86.258.297,93
42.02					
42.02.01					
42.02.01.01	42				680.676.926,33
42.02.01.02	42				281.184.350,12
42.02.01					961.861.276,45
42.02.02					
42.02.02.01	42				696.954.131,89
42.02.02.02	42	50.880.362,36	1.136,24		104.777.448,96
42.02.02		50.880.362,36	1.136,24		801.731.580,85
42.02.03					
42.02.03.00	42	315.000,00			9.265.849,61
	98				45.800.000,00
42.02.03		315.000,00			55.065.849,61
42.02.04					
42.02.04.01	42	460.358,26			
	98	10.472.858,35		59.265.280,25	1.402,79
42.02.04.02	16	-24,74			
	98	66.917,24		3.827.465,57	18.127,50
42.02.04.03	42				
	98	247.447,70		2.267.587,66	
42.02.04.04	16			-768,34	
42.02.04		11.247.556,81		65.359.565,14	19.530,29
42.02.05					
42.02.05.01	98	666.722,63		5.836.905,11	95,00
42.02.05.02	42				
	98	2.067.798,46		4.330.252,73	
42.02.05.03	42	50.607,39		2.017.582,39	
42.02.05		2.785.128,48		12.184.740,23	95,00
42.02.06					

Summarische Aufgliederung der Ergebnisrechnung nach MVAG und AB – Erträge und Aufwendungen gegliedert (GB, DB1, DB2) (b)

UG 42 - Landwirtschaft, Regionen und Tourismus	
Aufwendungen	
Betrieblicher Sachaufwand	Finanzaufwand
32.241,40	
30.154.004,38	
136.232,16	
30.322.477,94	
	2.026.711,37
	2.026.711,37
50.383.496,07	
50.383.496,07	
80.705.974,01	2.026.711,37
1.106.001,24	
1.106.001,24	
427.194,94	
427.194,94	
18.364.629,69	
18.364.629,69	
45.209.103,46	744.506,05
1.776.529,94	
25,00	
1.473.431,06	
-157,80	
48.458.931,66	744.506,05
5.192.983,25	
21.939,58	
1.209.007,25	
410.231,75	
6.834.161,83	

I. VORANSCHLAGSVERGLEICHSRECHNUNGEN

**3.6.2 Summarische Aufgliederung der Ergebnisrechnung nach MVAG und AB – Erträge und Aufwendungen gegliedert (GB, DB1, DB2)**

(Beträge in Euro)

Summarische Aufgliederung der Ergebnisrechnung nach MVAG und AB – Erträge und Aufwendungen gegliedert (GB, DB1, DB2) (c)

UG 42 - Landwirtschaft, Regionen und Tourismus					
GB DB1 DB2	AB	Erträge		Aufwendungen	
		Erträge aus der operativen Vwt. u. Transfers	Finanzerträge	Personalaufwand	Transferaufwand
42.02.06.00	42	221.828.570,66			229.281.299,16
42.02.06		221.828.570,66			229.281.299,16
42.02.07					
42.02.07.00	42				4.065.775,17
	98				590.354,36
	99				109.138.767,00
42.02.07					113.794.896,53
42.02.08					
42.02.08.00	16	34.283.166,81	320.000,00	106.036,52	232.098,31
42.02.08		34.283.166,81	320.000,00	106.036,52	232.098,31
42.02.09					
42.02.09.00	99				18.063.373,47
42.02.09					18.063.373,47
42.02.10					
42.02.10.00	42	91.376.426,68			13.000,00
42.02.10		91.376.426,68			13.000,00
42.02		412.716.211,80	321.136,24	77.650.341,89	2.180.062.999,67
42.03					
42.03.01					
42.03.01.01	09				
	16	2.817.795,90			
	42	100.237.876,66		21.234.836,51	99.309.951,45
42.03.01.03	16				
	42				
	98	1.028.335,25		5.224.370,98	
42.03.01.04	42	1.458.080,06			23.793.819,45
42.03.01		105.542.087,87		26.459.207,49	123.103.770,90
42.03.02					
42.03.02.01	16				
	42	84.430.000,00			101.297.730,40
42.03.02.02	42	3.532.736,22			
42.03.02.03	16	44.981,76	284,46		4.214,39
	42	74.060,16			
	98				
42.03.02.04	42	22.392,40			106.905,58
42.03.02.05	42	772.969,17		3.332.642,21	466,67
42.03.02.06	42	311.655.910,83	6.437,10		123.362.998,04
42.03.02		400.533.050,54	6.721,56	3.332.642,21	224.772.315,08
42.03		506.075.138,41	6.721,56	29.791.849,70	347.876.085,98
42		928.735.651,09	4.709.185,68	185.582.431,21	2.614.197.383,58



Summarische Aufgliederung der Ergebnisrechnung nach MVAG und AB – Erträge und Aufwendungen gegliedert (GB, DB1, DB2) (d)

UG 42 - Landwirtschaft, Regionen und Tourismus	
Aufwendungen	
Betrieblicher Sachaufwand	Finanzaufwand
43.444.817,19	
43.444.817,19	
12.017.578,83	
12.017.578,83	
6.407.319,31	
6.407.319,31	
434.779,96	
434.779,96	
37.178,75	
37.178,75	
137.532.593,40	744.506,05
14.404,94	
13.176.462,50	
1.603,47	
5.919,21	
6.811.472,27	
7.365.951,42	
27.375.813,81	
120.915,25	
4.178.010,01	
1.769.092,14	
407.160,36	
48,00	
3.647.740,85	
2.978.318,70	
1.859.527,36	
14.960.812,67	
42.336.626,48	
260.575.193,89	2.771.217,42

I. VORANSCHLAGSVERGLEICHRECHNUNGEN

**4.1 Verpflichtungen (GB, DB1, DB2) – Allgemeine Gebarung**  
(Beträge in Euro)

Verpflichtungen (GB, DB1, DB2) – Allgemeine Gebarung (a)

UG 42 - Landwirtschaft, Regionen und Tourismus				
GB DB1 DB2	Bezeichnung	Offengebliebene Verpflichtungen	Verpflichtungen zu Lasten künftiger Finanzjahre	Summe
	Allgemeine Gebarung			
42.01	Steuerung und Services			
42.01.01	Zentralstelle			
42.01.01.00	Zentralstelle	415.727,34	77.462.305,02	77.878.032,36
	Zentralstelle	415.727,34	77.462.305,02	77.878.032,36
42.01.02	Beteiligungen			
42.01.02.00	Beteiligungen		259.707.360,00	259.707.360,00
	Beteiligungen		259.707.360,00	259.707.360,00
42.01.03	Zivildienst			
42.01.03.00	Zivildienst	1.910,68		1.910,68
	Zivildienst	1.910,68		1.910,68
	Steuerung und Services	417.638,02	337.169.665,02	337.587.303,04
42.02	Landwirtschaft, Regionalpolitik und Tourismus			
42.02.01	Ländliche Entwicklung			
42.02.01.01	Ländliche Entwicklung - EU, varia- bel	19.407.366,70	55.517.612,00	74.924.978,70
42.02.01.02	Ländliche Entwicklung - Bund		33.225.000,00	33.225.000,00
	Ländliche Entwicklung	19.407.366,70	88.742.612,00	108.149.978,70
42.02.02	Marktordnungsmaßnahmen und Fischerei			
42.02.02.01	Marktordnungsmaßnahmen und Fischerei - EU, variabel		2.956.000,00	2.956.000,00
42.02.02.02	Marktordnungsmaßnahmen und Fischerei - Bund		3.803.500,00	3.803.500,00
	Marktordnungsmaßnahmen und Fischerei		6.759.500,00	6.759.500,00
42.02.03	Forschung und Sonstige Maßnah- men			
42.02.03.00	Forschung und Sonstige Maßnah- men	2.198.729,19	77.819.058,38	80.017.787,57
	Forschung und Sonstige Maßnah- men	2.198.729,19	77.819.058,38	80.017.787,57
42.02.04	Dienststellen/Landwirtschaft			
42.02.04.01	Landwirtschaftliche Schulen	90.826,01	286.123.238,41	286.214.064,42
42.02.04.02	Landwirtschaftliche Hochschule		8.866.496,34	8.866.496,34
42.02.04.03	Landwirtschaftliche Bundesanstal- ten		1.691.200,00	1.691.200,00
	Dienststellen/Landwirtschaft	90.826,01	296.680.934,75	296.771.760,76
42.02.05	Dienststellen/Wein			
42.02.05.01	HBLA für Wein- und Obstbau Klos- terneuburg		8.551.156,06	8.551.156,06
42.02.05.02	Bundesamt für Weinbau		1.831.073,41	1.831.073,41
42.02.05.03	Bundeskellereinspektion		1.374.700,00	1.374.700,00
	Dienststellen/Wein		11.756.929,47	11.756.929,47

I. VORANSCHLAGSVERGLEICHSRECHNUNGEN

**4.1 Verpflichtungen (GB, DB1, DB2) – Allgemeine Gebarung**  
(Beträge in Euro)

Verpflichtungen (GB, DB1, DB2) – Allgemeine Gebarung (b)

UG 42 - Landwirtschaft, Regionen und Tourismus				
GB DB1 DB2	Bezeichnung	Offengebliebene Verpflichtungen	Verpflichtungen zu Lasten künftiger Finanzjahre	Summe
42.02.06	Tourismus			
42.02.06.00	Tourismus	14.967.226,10	2.584.664,32	17.551.890,42
	Tourismus	14.967.226,10	2.584.664,32	17.551.890,42
42.02.07	Telekommunikation			
42.02.07.00	Telekommunikation	4.235.722,62	666.803.924,00	671.039.646,62
	Telekommunikation	4.235.722,62	666.803.924,00	671.039.646,62
42.02.08	Fernmeldebehörden/ Funküberwachung			
42.02.08.00	Fernmeldebehörden/ Funküberwachung	186.045,05	1.744.184,83	1.930.229,88
	Fernmeldebehörden/ Funküberwachung	186.045,05	1.744.184,83	1.930.229,88
42.02.09	Sicherheitsforschung			
42.02.09.00	Sicherheitsforschung	1.088.296,60	15.741.323,00	16.829.619,60
	Sicherheitsforschung	1.088.296,60	15.741.323,00	16.829.619,60
42.02.10	Bergbau			
42.02.10.00	Bergbau	47.319,89		47.319,89
	Bergbau	47.319,89		47.319,89
	Landwirtschaft, Regionalpolitik und Tourismus	42.221.532,16	1.168.633.130,75	1.210.854.662,91
42.03	Forst-, Wasserressourcen und Naturgefahrenmanagement			
42.03.01	Forst			
42.03.01.01	Wildbach- und Lawinenverbauung - Projekte	76,95	141.669.553,56	141.669.630,51
42.03.01.03	Forstschulen	29.777,73	26.477.790,91	26.507.568,64
42.03.01.04	Forschung und Sonstige Maßnahmen Forst	1.636.371,86	36.784.158,94	38.420.530,80
	Forst	1.666.226,54	204.931.503,41	206.597.729,95
42.03.02	Wasser			
42.03.02.01	Schutzwasserbau	30.804,19	151.504.411,05	151.535.215,24
42.03.02.04	Planung, Forschung und Sonstige Maßnahmen		6.830.350,33	6.830.350,33
42.03.02.05	Bundesamt für Wasserwirtschaft		3.466.284,79	3.466.284,79
42.03.02.06	Siedlungswasserwirtschaft		450.887.923,30	450.887.923,30
	Wasser	30.804,19	612.688.969,47	612.719.773,66
	Forst-, Wasserressourcen und Naturgefahrenmanagement	1.697.030,73	817.620.472,88	819.317.503,61
	Summe	44.336.200,91	2.323.423.268,65	2.367.759.469,56
	<i>hievon variabel</i>	<i>19.407.366,70</i>	<i>58.473.612,00</i>	<i>77.880.978,70</i>

42.01 Steuerung und Services

Die beim Globalbudget 4201 „Steuerung und Services“ ausgewiesenen Verpflichtungen betreffen den laufenden Aufwand für die Zentralstelle wie Mietaufwendungen, EDV- Aufwand, Zahlungen an das Bundesrechenzentrum für Betriebsführung etc. Diese sind zum Teil als Mittelbindungen für laufende Verträge ausgewiesen, deren Fälligkeit aber erst im Jahr 2022 oder später ge-

ben ist. Weiters handelt es sich um Dauerschuldverhältnisse, die unter anderem für Energiebezüge, Leistungen der Post, Instandhaltungsmaßnahmen von Gebäuden etc. anfallen und für das laufende sowie für vier Folgejahre erfasst werden.

Bei den Beteiligungen beziehen sich die Vorbelastungen auf Dauerschuldverhältnisse für den administrativen Aufwand der Agrarmarkt Austria sowie die Basiszuwendungen für die AGES und das Bundesforschungs- und Ausbildungszentrum für Wald.

#### 42.02 Landwirtschaft, Regionalpolitik und Tourismus

Die beim DB 42.02.01 „Ländliche Entwicklung“ ausgewiesenen Verpflichtungen zu Lasten künftiger Finanzjahre betreffen Maßnahmen im Bereich der Technischen Hilfe (EU- und Bundesmittel) deren Fälligkeit erst in den Folgejahren liegt.

Die beim DB 42.02.02 „Marktordnungsmaßnahmen und Fischerei“ ausgewiesenen Verpflichtungen zu Lasten künftiger Finanzjahre betreffen hauptsächlich Verträge und Maßnahmen (Förderprogramme) im Bereich der Marktordnung der Nahrungsmittelhilfe und internationalen Organisationen.

Die beim DB 42.02.03 „Forschung und sonstige Maßnahmen“ ausgewiesenen Verpflichtungen künftiger Finanzjahre betreffen hauptsächlich Verträge im Forschungsbereich, Agrarinvestitionskredite und INVEKOS, deren Fälligkeiten erst in den Jahren 2022 und später liegen.

Die beim DB 42.02.04 „Dienststellen Landwirtschaft“ und bei DB 420205 „Dienststellen Wein“ ausgewiesenen Verpflichtungen betreffen vertragliche Leistungen, die im Jahr 2021 beauftragt wurden, deren Fälligkeiten aber erst im Jahr 2022 und später liegen. In den überwiegenden Fällen handelt es sich um Dauerschuldverhältnisse, wie Mietaufwendungen, sonstige Amts-, Betriebs- und Geschäftsausstattungen, Fernwärme etc. die für das laufende und für vier Folgejahre zu erfassen sind.

Die beim DB 42.02.06 „Tourismus“ bestehenden Verpflichtungen zulasten künftiger Finanzjahre ergeben sich vorwiegend aus den Förderprogrammen der Österreichischen Hotel- und Tourismusbank. Zum überwiegenden Teil bestehen hier offen gebliebene Verpflichtungen, die sich aus den verschiedenen Maßnahmen im Zusammenhang mit der COVID-19 Krise ergeben.

Im DB 42.02.07 „Telekommunikation“ kommt es aufgrund der mehrjährigen Förderprogramme zum Breitbandausbau und den damit entstehenden Verwaltungskosten der Abwicklungsstelle zu Verbindlichkeiten, die in den Folgejahren fällig werden. Weitere Vorbelastungen bestehen bei der Telefonentgeltbefreiung.

Die beim DB 42.02.08 „Fernmeldebehörde/Funküberwachung“ bestehenden Verpflichtungen betreffen vertragliche Leistungen, wie zB ADV-Lizenzen, Erfüllung von Wartungsverträgen, Vorschriften lt. Infrastrukturvertrag etc.

Bei DB 42.02.09 „Sicherheitsforschung“ bestehen mehrjährigen Ausführungsverträge im Rahmen der Forschungsprogramme FFG-FTI Programmförderungen.

#### 42.03 Forst- Wasserressourcen und Naturgefahrenmanagement

##### 42.03.01.01 Wildbach- und Lawinerverbauung – Projekte:

Gem. Art. 10 u. 102 des B-VG iVm § 102 Forstgesetz wird die Wildbach- und Lawinerverbauung unmittelbar von Bundesdienststellen zum Schutz vor Wildbächen, Lawinen, Steinschlag und Rutschungen wahrgenommen (Gefahrenzonenplanung, Maßnahmenplanung und –setzung Förderungsabwicklung auf Basis des Katastrophenfondsgesetzes und § 9 und § 28 Wasserbautenförderungsgesetzes).

Eine strategisch dominierende Aufgabe der Zukunft ist die Erhaltung der Schutzbauten sowie deren Anpassung auf die Folge des Klimawandels. Derartige Baumaßnahmen (Dämme, Rückhaltebecken, Regulierungen etc.) erstrecken sich üblicherweise über mehrere Jahre, wofür die entsprechende finanzielle Vorsorge zu treffen ist.

##### 42.03.01.03 Forstschulen:

Bei diesem Detailbudget handelt es sich hauptsächlich um Dauerschuldverhältnisse für Normmieten BIG und sonstige Miet- und Pachtzinse.

##### 42.03.01.04 Forschung und sonstige Maßnahmen Forst

Beim DB 42.03.01.04 „Forschung und sonstige Maßnahmen Forst“ handelt es sich um Eingabe der Dauerschuldverhältnisse für

laufende Forschungsaufträge und Verpflichtungen für Maßnahmen Im Bereich der Naturwaldreservate und dem Waldfonds.

#### 42.03.02.01 Schutzwasserbau:

Nach den entsprechenden Bestimmungen des Wasserbautenförderungsgesetzes werden u.a. Katastrophenfondsmittel im Bereich der Bundesflüsse und Interessentengewässer für die Herstellungs-, Instandhaltungs- und Betriebskosten von Schutz-, Regulierungs- und Hochwasserrückhalteanlagen, Gefahrenzonenplänen, schutzwasserwirtschaftliche Grundsatzkonzepte, Gutachten und für Vorsorge- und Ersatzmaßnahmen, sowie für die Überwachung des Zustandes der Gewässer gem. § 59 c ff WRG 1959 aufgewendet.

Eine strategisch dominierende Aufgabe der Zukunft ist die Erhaltung der Schutzbauten sowie deren Anpassung auf die Folge des Klimawandels. Derartige Baumaßnahmen (Dämme, Rückhaltebecken, Regulierungen etc.) erstrecken sich üblicherweise über mehrere Jahre, wofür die entsprechende finanzielle Vorsorge zu treffen ist.

#### 42.03.02.06 Siedlungswasserwirtschaft

In diesem Detailbudget sind jene Mittel dargestellt, die seitens der Finanzausgleichspartner zur Verfügung gestellt werden, um Förderungszusagen in der Siedlungswasserwirtschaft (§6 Abs. 2 UFG) zu bedecken. Weiters werden gem. § 51 Abs. 5a UFG Mittel bereitgestellt, die seitens des Umwelt- und Wasserwirtschaftsfonds gem. § 51 Abs. 5a UFG zur Verfügung gestellt werden, um Sondertranchen Siedlungswasserwirtschaft (§ 6 Abs. 2a, 2b und 2g UFG) und die Förderungen zur Verbesserung des ökologischen Zustands der Gewässer (§6Abs. 2e) zu bedecken. Diese Maßnahmen erstrecken sich über einen Zeitraum von bis zu 28 Jahren.

I. VORANSCHLAGSVERGLEICHSRECHNUNGEN

**4.1.1 Verpflichtungen (GB, DB1, DB2) – Personal, das für Dritte leistet**  
(Beträge in Euro)

Verpflichtungen (GB, DB1, DB2) – Personal, das für Dritte leistet (a)

UG 42 - Landwirtschaft, Regionen und Tourismus				
GB DB1 DB2	Bezeichnung	Offengebliebene Verpflichtungen	Verpflichtungen zu Lasten künftiger Finanzjahre	Summe
	Personal, das für Dritte leistet			
42.01	Steuerung und Services			
42.01.91	Personalämter des BMLRT			
42.01.91.04	Ernährungsagentur		42.200,00	42.200,00
42.01.91.06	Bundesamt und Forschungszentrum für Wald	44,00		44,00
	Personalämter des BMLRT	44,00	42.200,00	42.244,00
	Steuerung und Services	44,00	42.200,00	42.244,00
	Summe	44,00	42.200,00	42.244,00



I. VORANSCHLAGSVERGLEICHSRECHNUNGEN

**4.1.2 Verpflichtungen zulasten künftiger Finanzjahre nach Finanzjahren (GB, DB1, DB2) –  
Allgemeine Gebarung**

(Beträge in Euro)

Verpflichtungen zulasten künftiger Finanzjahre nach Finanzjahren (GB, DB1, DB2) – Allgemeine Gebarung (a)

UG 42 - Landwirtschaft, Regionen und Tourismus				
GB DB1 DB2	Bezeichnung	Verpflichtungen zu Lasten der Finanzjahre		
		2022	2023	2024
	Allgemeine Gebarung			
42.01	Steuerung und Services			
42.01.01	Zentralstelle			
42.01.01.00	Zentralstelle	23.300.813,90	17.813.367,01	17.095.952,07
	Zentralstelle	23.300.813,90	17.813.367,01	17.095.952,07
42.01.02	Beteiligungen			
42.01.02.00	Beteiligungen	21.801.840,00	79.301.840,00	79.301.840,00
	Beteiligungen	21.801.840,00	79.301.840,00	79.301.840,00
	Steuerung und Services	45.102.653,90	97.115.207,01	96.397.792,07
42.02	Landwirtschaft, Regionalpolitik und Tourismus			
42.02.01	Ländliche Entwicklung			
42.02.01.01	Ländliche Entwicklung - EU, varia- bel		18.042.000,00	18.042.000,00
42.02.01.02	Ländliche Entwicklung - Bund		11.075.000,00	11.075.000,00
	Ländliche Entwicklung		29.117.000,00	29.117.000,00
42.02.02	Marktordnungsmaßnahmen und Fischerei			
42.02.02.01	Marktordnungsmaßnahmen und Fischerei - EU, variabel	1.478.000,00	1.478.000,00	
42.02.02.02	Marktordnungsmaßnahmen und Fischerei - Bund	2.916.500,00	887.000,00	
	Marktordnungsmaßnahmen und Fischerei	4.394.500,00	2.365.000,00	
42.02.03	Forschung und Sonstige Maßnah- men			
42.02.03.00	Forschung und Sonstige Maßnah- men	21.006.951,17	18.118.872,41	8.174.677,80
	Forschung und Sonstige Maßnah- men	21.006.951,17	18.118.872,41	8.174.677,80
42.02.04	Dienststellen/Landwirtschaft			
42.02.04.01	Landwirtschaftliche Schulen	35.609.721,35	36.841.845,06	36.269.250,80
42.02.04.02	Landwirtschaftliche Hochschule	796.488,34	796.810,40	796.810,40
42.02.04.03	Landwirtschaftliche Bundesanstal- ten	412.400,00	418.400,00	432.400,00
	Dienststellen/Landwirtschaft	36.818.609,69	38.057.055,46	37.498.461,20
42.02.05	Dienststellen/Wein			
42.02.05.01	HBLA für Wein- und Obstbau Klos- terneuburg	2.959.669,95	2.797.942,91	2.793.543,20
42.02.05.02	Bundesamt für Weinbau	608.473,41	611.300,00	611.300,00
42.02.05.03	Bundeskellereinspektion	360.800,00	368.000,00	319.100,00
	Dienststellen/Wein	3.928.943,36	3.777.242,91	3.723.943,20
42.02.06	Tourismus			
42.02.06.00	Tourismus	2.069.545,21	464.652,78	50.466,33



Verpflichtungen zulasten künftiger Finanzjahre nach Finanzjahren (GB, DB1, DB2) – Allgemeine Gebarung (b)

UG 42 - Landwirtschaft, Regionen und Tourismus				
Verpflichtungen zu Lasten der Finanzjahre				Summe
2025	2026	2027 - 2031	ab 2032	
13.884.233,12	2.513.338,62	2.854.600,30		77.462.305,02
13.884.233,12	2.513.338,62	2.854.600,30		77.462.305,02
79.301.840,00				259.707.360,00
79.301.840,00				259.707.360,00
93.186.073,12	2.513.338,62	2.854.600,30		337.169.665,02
18.042.000,00		1.391.612,00		55.517.612,00
11.075.000,00				33.225.000,00
29.117.000,00		1.391.612,00		88.742.612,00
				2.956.000,00
				3.803.500,00
				6.759.500,00
7.307.850,00	6.950.379,00	13.161.728,00	3.098.600,00	77.819.058,38
7.307.850,00	6.950.379,00	13.161.728,00	3.098.600,00	77.819.058,38
34.352.975,60	14.051.925,60	19.349.628,00	109.647.892,00	286.123.238,41
493.810,40	796.810,40	1.620.552,00	3.565.214,40	8.866.496,34
428.000,00				1.691.200,00
35.274.786,00	14.848.736,00	20.970.180,00	113.213.106,40	296.680.934,75
				8.551.156,06
				1.831.073,41
309.800,00	17.000,00			1.374.700,00
309.800,00	17.000,00			11.756.929,47
				2.584.664,32

I. VORANSCHLAGSVERGLEICHSRECHNUNGEN

**4.1.2 Verpflichtungen zulasten künftiger Finanzjahre nach Finanzjahren (GB, DB1, DB2) –  
Allgemeine Gebarung**

(Beträge in Euro)

Verpflichtungen zulasten künftiger Finanzjahre nach Finanzjahren (GB, DB1, DB2) – Allgemeine Gebarung (c)

UG 42 - Landwirtschaft, Regionen und Tourismus				
GB DB1 DB2	Bezeichnung	Verpflichtungen zu Lasten der Finanzjahre		
		2022	2023	2024
	Tourismus	2.069.545,21	464.652,78	50.466,33
42.02.07	Telekommunikation			
42.02.07.00	Telekommunikation	580.869.924,00	42.184.000,00	41.950.000,00
	Telekommunikation	580.869.924,00	42.184.000,00	41.950.000,00
42.02.08	Fernmeldebehörden/ Funküberwachung			
42.02.08.00	Fernmeldebehörden/ Funküberwachung	919.477,18	824.707,65	
	Fernmeldebehörden/ Funküberwachung	919.477,18	824.707,65	
42.02.09	Sicherheitsforschung			
42.02.09.00	Sicherheitsforschung	4.157.573,00	4.975.000,00	3.992.000,00
	Sicherheitsforschung	4.157.573,00	4.975.000,00	3.992.000,00
	Landwirtschaft, Regionalpolitik und Tourismus	654.165.523,61	139.883.531,21	124.506.548,53
42.03	Forst-, Wasserressourcen und Naturgefahrenmanagement			
42.03.01	Forst			
42.03.01.01	Wildbach- und Lawinenverbauung - Projekte	46.029.847,46	40.922.659,79	48.593.286,95
42.03.01.03	Forstschulen	6.019.190,91	6.210.400,00	6.996.000,00
42.03.01.04	Forschung und Sonstige Maßnahmen Forst	10.124.507,52	7.605.606,58	5.955.237,44
	Forst	62.173.545,89	54.738.666,37	61.544.524,39
42.03.02	Wasser			
42.03.02.01	Schutzwasserbau	69.870.820,05	36.320.501,60	24.303.567,81
42.03.02.04	Planung, Forschung und Sonstige Maßnahmen	714.814,10	2.276.093,61	1.826.981,04
42.03.02.05	Bundesamt für Wasserwirtschaft	1.103.284,79	1.155.000,00	1.208.000,00
42.03.02.06	Siedlungswasserwirtschaft	30.516.930,30	29.000.594,50	27.255.836,50
	Wasser	102.205.849,24	68.752.189,71	54.594.385,35
	Forst-, Wasserressourcen und Naturgefahrenmanagement	164.379.395,13	123.490.856,08	116.138.909,74
	Summe	863.647.572,64	360.489.594,30	337.043.250,34
	<i>hievon variabel</i>	<i>1.478.000,00</i>	<i>19.520.000,00</i>	<i>18.042.000,00</i>

Verpflichtungen zulasten künftiger Finanzjahre nach Finanzjahren (GB, DB1, DB2) – Allgemeine Gebarung (d)

UG 42 - Landwirtschaft, Regionen und Tourismus				
Verpflichtungen zu Lasten der Finanzjahre				Summe
2025	2026	2027 - 2031	ab 2032	
				2.584.664,32
450.000,00	450.000,00	900.000,00		666.803.924,00
450.000,00	450.000,00	900.000,00		666.803.924,00
				1.744.184,83
				1.744.184,83
2.616.750,00				15.741.323,00
2.616.750,00				15.741.323,00
75.076.186,00	22.266.115,00	36.423.520,00	116.311.706,40	1.168.633.130,75
3.298.680,08	437.894,08	795.728,40	1.591.456,80	141.669.553,56
7.252.200,00				26.477.790,91
4.505.959,74	745.341,20	3.511.058,84	4.336.447,62	36.784.158,94
15.056.839,82	1.183.235,28	4.306.787,24	5.927.904,42	204.931.503,41
15.580.434,39	5.249.087,20	180.000,00		151.504.411,05
1.686.637,26	274.058,32	51.766,00		6.830.350,33
				3.466.284,79
24.702.199,00	24.335.869,00	112.864.120,00	202.212.374,00	450.887.923,30
41.969.270,65	29.859.014,52	113.095.886,00	202.212.374,00	612.688.969,47
57.026.110,47	31.042.249,80	117.402.673,24	208.140.278,42	817.620.472,88
225.288.369,59	55.821.703,42	156.680.793,54	324.451.984,82	2.323.423.268,65
18.042.000,00		1.391.612,00		58.473.612,00

I. VORANSCHLAGSVERGLEICHSRECHNUNGEN

**4.1.3 Verpflichtungen zulasten künftiger Finanzjahre nach Finanzjahren – (GB, DB1, DB2)  
Personal, das für Dritte leistet**  
(Beträge in Euro)

Verpflichtungen zulasten künftiger Finanzjahre nach Finanzjahren – (GB, DB1, DB2) Personal, das für Dritte leistet (a)

UG 42 - Landwirtschaft, Regionen und Tourismus				
GB DB1 DB2	Bezeichnung	Verpflichtungen zu Lasten der Finanzjahre		
		2022	2023	2024
	Personal, das für Dritte leistet			
42.01	Steuerung und Services			
42.01.91	Personalämter des BMLRT			
42.01.91.04	Ernährungsagentur	21.100,00	21.100,00	
	Personalämter des BMLRT	21.100,00	21.100,00	
	Steuerung und Services	21.100,00	21.100,00	
	Summe	21.100,00	21.100,00	

Verpflichtungen zulasten künftiger Finanzjahre nach Finanzjahren – (GB, DB1, DB2) Personal, das für Dritte leistet (b)

UG 42 - Landwirtschaft, Regionen und Tourismus				
Verpflichtungen zu Lasten der Finanzjahre				Summe
2025	2026	2027 - 2031	ab 2032	
				42.200,00
				42.200,00
				42.200,00
				42.200,00

I. VORANSCHLAGSVERGLEICHRECHNUNGEN

**4.2 Berechtigungen (GB, DB1, DB2) – Allgemeine Gebarung**  
(Beträge in Euro)

Berechtigungen (GB, DB1, DB2) – Allgemeine Gebarung (a)

UG 42 - Landwirtschaft, Regionen und Tourismus				
GB DB1 DB2	Bezeichnung	Offengebliebene Berechtigungen	Berechtigungen zu Gunsten künftiger Finanzjahre	Summe
	Allgemeine Gebarung			
42.01	Steuerung und Services			
42.01.01	Zentralstelle			
42.01.01.00	Zentralstelle		112.251,47	112.251,47
42.01.01	Zentralstelle		112.251,47	112.251,47
42.01	Steuerung und Services		112.251,47	112.251,47
42.02	Landwirtschaft, Regionalpolitik und Tourismus			
42.02.04	Dienststellen/Landwirtschaft			
42.02.04.01	Landwirtschaftliche Schulen	188.087,66		188.087,66
42.02.04.02	Landwirtschaftliche Hochschule	1.617,93		1.617,93
42.02.04.03	Landwirtschaftliche Bundesanstal- ten	4.542,12	20.581,80	25.123,92
42.02.04	Dienststellen/Landwirtschaft	194.247,71	20.581,80	214.829,51
42.02.05	Dienststellen/Wein			
42.02.05.01	HBLA für Wein- und Obstbau Klos- terneuburg	2.900,00		2.900,00
42.02.05.03	Bundeskellereinspektion	956,79		956,79
42.02.05	Dienststellen/Wein	3.856,79		3.856,79
42.02	Landwirtschaft, Regionalpolitik und Tourismus	198.104,50	20.581,80	218.686,30
42.03	Forst-, Wasserressourcen und Na- turgefahrenmanagement			
42.03.01	Forst			
42.03.01.01	Wildbach- und Lawinenverbauung - Projekte	941,17		941,17
42.03.01	Forst	941,17		941,17
42.03.02	Wasser			
42.03.02.03	Notstandspolizeiliche Maßnahmen	3.133.608,55		3.133.608,55
42.03.02.06	Siedlungswasserwirtschaft		62.634.665,00	62.634.665,00
42.03.02	Wasser	3.133.608,55	62.634.665,00	65.768.273,55
42.03	Forst-, Wasserressourcen und Na- turgefahrenmanagement	3.134.549,72	62.634.665,00	65.769.214,72
	Summe	3.332.654,22	62.767.498,27	66.100.152,49

Berechtigungen der UG 42 betreffen die Notstandspolizeilichen Maßnahmen (DB 42.03.02.03), welche Gegenstand von langjährigen Gerichtsverhandlungen oder Verhandlungen der Finanzprokuratur sind. Bei Gefahr in Verzug laut § 31 Abs. 3 WRG 1959 sind notstandspolizeiliche Maßnahmen zur Vermeidung von Gewässerverunreinigungen behördlich zu veranlassen. Die dabei entstehenden Kosten werden in weiterer Folge dem Verursacher oder Grundeigentümer vorgeschrieben und als Forderungen des Bundes erfasst.

Weitere Berechtigungen entstehen bei der Siedlungswasserwirtschaft (DB 42.03.02.06) für Sondertranchen der Siedlungswasserwirtschaft (§ 6 Abs. 2a, 2b und 2g UFG) und die Förderungen zur Verbesserung des ökologischen Zustands der Gewässer (§ 6 Abs. 2e), die seitens des Umwelt- und Wasserwirtschaftsfonds gem. § 51b Abs. 5a UFG zur Verfügung zu stellen sind.



I. VORANSCHLAGSVERGLEICHRECHNUNGEN

**4.2.1 Berechtigungen (GB, DB1, DB2) – Personal, das für Dritte leistet**  
(Beträge in Euro)

Berechtigungen (GB, DB1, DB2) – Personal, das für Dritte leistet (a)

UG 42 - Landwirtschaft, Regionen und Tourismus				
GB DB1 DB2	Bezeichnung	Offengebliebene Berechtigungen	Berechtigungen zu Gunsten künftiger Finanzjahre	Summe
	Personal, das für Dritte leistet			
42.01	Steuerung und Services			
42.01.91	Personalämter des BMLRT			
42.01.91.01	Bundesversuchswirtschaften GesmbH		220.000,00	220.000,00
42.01.91.02	Spanische Hofreitschule - Bun- desg.Piber		1.800.000,00	1.800.000,00
42.01.91.04	Ernährungsagentur		21.000.000,00	21.000.000,00
42.01.91.05	Agrarmarkt Austria		160.000,00	160.000,00
42.01.91.06	Bundesamt und Forschungszent- rum für Wald		12.000.000,00	12.000.000,00
	Personalämter des BMLRT		35.180.000,00	35.180.000,00
	Steuerung und Services		35.180.000,00	35.180.000,00
	Summe		35.180.000,00	35.180.000,00





I. VORANSCHLAGSVERGLEICHSRECHNUNGEN

**4.2.2 Berechtigungen zu Gunsten künftiger Finanzjahre nach Finanzjahren (GB, DB1, DB2)**  
**– Allgemeine Gebarung**  
 (Beträge in Euro)

Berechtigungen zu Gunsten künftiger Finanzjahre nach Finanzjahren (GB, DB1, DB2) – Allgemeine Gebarung (a)

UG 42 - Landwirtschaft, Regionen und Tourismus				
GB DB1 DB2	Bezeichnung	Berechtigungen zu Gunsten der Finanzjahre		
		2022	2023	2024
	Allgemeine Gebarung			
42.01	Steuerung und Services			
42.01.01	Zentralstelle			
42.01.01.00	Zentralstelle	27.470,83	28.191,06	28.260,02
	Zentralstelle	27.470,83	28.191,06	28.260,02
	Steuerung und Services	27.470,83	28.191,06	28.260,02
42.02	Landwirtschaft, Regionalpolitik und Tourismus			
42.02.04	Dienststellen/Landwirtschaft			
42.02.04.03	Landwirtschaftliche Bundesanstal- ten	10.290,90	10.290,90	
	Dienststellen/Landwirtschaft	10.290,90	10.290,90	
	Landwirtschaft, Regionalpolitik und Tourismus	10.290,90	10.290,90	
42.03	Forst-, Wasserressourcen und Naturgefahrenmanagement			
42.03.02	Wasser			
42.03.02.06	Siedlungswasserwirtschaft	17.634.655,00	14.470.333,00	11.120.356,00
	Wasser	17.634.655,00	14.470.333,00	11.120.356,00
	Forst-, Wasserressourcen und Naturgefahrenmanagement	17.634.655,00	14.470.333,00	11.120.356,00
	Summe	17.672.416,73	14.508.814,96	11.148.616,02

Berechtigungen zu Gunsten künftiger Finanzjahre nach Finanzjahren (GB, DB1, DB2) – Allgemeine Gebarung (b)

UG 42 - Landwirtschaft, Regionen und Tourismus				
Berechtigungen zu Gunsten der Finanzjahre				Summe
2025	2026	2027 - 2031	ab 2032	
28.329,56				112.251,47
28.329,56				112.251,47
28.329,56				112.251,47
				20.581,80
				20.581,80
				20.581,80
7.886.935,00	5.192.506,00	6.285.829,00	44.051,00	62.634.665,00
7.886.935,00	5.192.506,00	6.285.829,00	44.051,00	62.634.665,00
7.886.935,00	5.192.506,00	6.285.829,00	44.051,00	62.634.665,00
7.915.264,56	5.192.506,00	6.285.829,00	44.051,00	62.767.498,27

I. VORANSCHLAGSVERGLEICHSRECHNUNGEN

**4.2.3 Berechtigungen zu Gunsten künftiger Finanzjahre nach Finanzjahren (GB, DB1, DB2)  
– Personal, das für Dritte leistet**  
(Beträge in Euro)

Berechtigungen zu Gunsten künftiger Finanzjahre nach Finanzjahren (GB, DB1, DB2) – Personal, das für Dritte leistet (a)

UG 42 - Landwirtschaft, Regionen und Tourismus				
GB DB1 DB2	Bezeichnung	Berechtigungen zu Gunsten der Finanzjahre		
		2022	2023	2024
	Personal, das für Dritte leistet			
42.01	Steuerung und Services			
42.01.91	Personalämter des BMLRT			
42.01.91.01	Bundesversuchswirtschaften GesmbH		110.000,00	110.000,00
42.01.91.02	Spanische Hofreitschule - Bundesg.Piber		900.000,00	900.000,00
42.01.91.04	Ernährungsagentur		10.500.000,00	10.500.000,00
42.01.91.05	Agrarmarkt Austria		80.000,00	80.000,00
42.01.91.06	Bundesamt und Forschungszentrum für Wald		6.000.000,00	6.000.000,00
	Personalämter des BMLRT		17.590.000,00	17.590.000,00
	Steuerung und Services		17.590.000,00	17.590.000,00
	Summe		17.590.000,00	17.590.000,00

Berechtigungen zu Gunsten künftiger Finanzjahren nach Finanzjahren (GB, DB1, DB2) – Personal, das für Dritte leistet (b)

UG 42 - Landwirtschaft, Regionen und Tourismus				
Berechtigungen zu Gunsten der Finanzjahre				Summe
2025	2026	2027 - 2031	ab 2032	
				220.000,00
				1.800.000,00
				21.000.000,00
				160.000,00
				12.000.000,00
				35.180.000,00
				35.180.000,00
				35.180.000,00

I. VORANSCHLAGSVERGLEICHRECHNUNGEN

**5.1 Rücklagenspiegel gesamt**

(Beträge in Euro)

Rücklagenspiegel gesamt (a)

UG 42 - Landwirtschaft, Regionen und Tourismus			
Bezeichnung	Anfangsbestand	Zuführung	Entnahmen aus Rücklagen
Detailbudgetrücklagen	901.941.378,13	391.621.998,87	334.435.364,00
Variable Auszahlungsrücklagen	158.136.504,06	22.321.052,08	
Zweckgebundene Einzahlungsrücklagen	9.637.236,60	1.307.522,60	311.000,00
<b>Gesamtsumme</b>	<b>1.069.715.118,79</b>	<b>415.250.573,55</b>	<b>334.746.364,00</b>

Rücklagenspiegel gesamt (b)

UG 42 - Landwirtschaft, Regionen und Tourismus		
Auflösung	Endbestand	Veränderung gegenüber dem Vorjahr
	959.128.013,00	57.186.634,87
	180.457.556,14	22.321.052,08
	10.633.759,20	996.522,60
	1.150.219.328,34	80.504.209,55

I. VORANSCHLAGSVERGLEICHRECHNUNGEN  
**5.2 Rücklagenstand je GB, DB1 und DB2**  
(Beträge in Euro)

Rücklagenstand je GB, DB1 und DB2 (a)

UG 42 - Landwirtschaft, Regionen und Tourismus			
GB DB1 DB2	Bezeichnung	Detailbudget- rücklagen	Variable Auszahlungs- rücklagen
42.01	Steuerung und Services		
42.01.01	Zentralstelle		
42.01.01.00	Zentralstelle	6.931.893,99	
	Zentralstelle	6.931.893,99	
42.01.02	Beteiligungen		
42.01.02.00	Beteiligungen	14.233,00	
	Beteiligungen	14.233,00	
42.01.03	Zivildienst		
42.01.03.00	Zivildienst	6.066.238,61	
	Zivildienst	6.066.238,61	
42.01	Steuerung und Services	13.012.365,60	
42.02	Landwirtschaft, Regionalpolitik und Tourismus		
42.02.01	Ländliche Entwicklung		
42.02.01.01	Ländliche Entwicklung - EU, variabel		178.154.810,85
42.02.01.02	Ländliche Entwicklung - Bund	52.236.383,71	
	Ländliche Entwicklung	52.236.383,71	178.154.810,85
42.02.02	Marktordnungsmaßnahmen und Fischerei		
42.02.02.01	Marktordnungsmaßnahmen und Fischerei - EU, variabel		2.302.745,29
42.02.02.02	Marktordnungsmaßnahmen und Fischerei - Bund	19.647.819,46	
	Marktordnungsmaßnahmen und Fischerei	19.647.819,46	2.302.745,29
42.02.03	Forschung und Sonstige Maßnahmen		
42.02.03.00	Forschung und Sonstige Maßnahmen	6.553.898,24	
	Forschung und Sonstige Maßnahmen	6.553.898,24	
42.02.04	Dienststellen/Landwirtschaft		
42.02.04.01	Landwirtschaftliche Schulen	6.238.338,50	
42.02.04.02	Landwirtschaftliche Hochschule	555.888,86	
42.02.04.03	Landwirtschaftliche Bundesanstalten	1.240.072,45	
42.02.04.04	HBLFA für Gartenbau und Österreichische Bundesgärten	1.516.466,21	
42.02.04.05	HBLA u. Forschungsanst. f. Landw. Ernähr., Lebensm.- u. Biotechn. Tirol	3.344.508,54	
	Dienststellen/Landwirtschaft	12.895.274,56	
42.02.05	Dienststellen/Wein		
42.02.05.01	HBLA für Wein- und Obstbau Klosterneuburg	1.108.029,13	
42.02.05.02	Bundesamt für Weinbau	2.687.445,53	
42.02.05.03	Bundeskellereiinspektion	801.844,58	
	Dienststellen/Wein	4.597.319,24	
42.02.06	Tourismus		
42.02.06.00	Tourismus	193.547,55	
	Tourismus	193.547,55	
42.02.07	Telekommunikation		
42.02.07.00	Telekommunikation	337.044.305,07	
	Telekommunikation	337.044.305,07	
42.02.08	Fernmeldebehörden/Funküberwachung		
42.02.08.00	Fernmeldebehörden/Funküberwachung	341.992.185,96	



Rücklagenstand je GB, DB1 und DB2 (b)

UG 42 - Landwirtschaft, Regionen und Tourismus	
Rücklagen aus Mehreinzahlungen von der EU	Gesamtsumme
	6.931.893,99
	6.931.893,99
	14.233,00
	14.233,00
	6.066.238,61
	6.066.238,61
	13.012.365,60
	178.154.810,85
	52.236.383,71
	230.391.194,56
	2.302.745,29
	19.647.819,46
	21.950.564,75
	6.553.898,24
	6.553.898,24
	6.238.338,50
	555.888,86
	1.240.072,45
	1.516.466,21
	3.344.508,54
	12.895.274,56
	1.108.029,13
	2.687.445,53
	801.844,58
	4.597.319,24
	193.547,55
	193.547,55
	337.044.305,07
	337.044.305,07
	341.992.185,96

I. VORANSCHLAGSVERGLEICHSRECHNUNGEN  
**5.2 Rücklagenstand je GB, DB1 und DB2**  
(Beträge in Euro)

Rücklagenstand je GB, DB1 und DB2 (c)

UG 42 - Landwirtschaft, Regionen und Tourismus			
GB DB1 DB2	Bezeichnung	Detailbudget- rücklagen	Variable Auszahlungs- rücklagen
	Fernmeldebehörden/Funküberwachung	341.992.185,96	
42.02.09	Sicherheitsforschung		
42.02.09.00	Sicherheitsforschung	19.470.335,83	
	Sicherheitsforschung	19.470.335,83	
42.02.10	Bergbau		
42.02.10.00	Bergbau	425.558,09	
	Bergbau	425.558,09	
42.02	Landwirtschaft, Regionalpolitik und Tourismus	795.056.627,71	180.457.556,14
42.03	Forst-, Wasserressourcen und Naturgefahrenmanagement		
42.03.01	Forst		
42.03.01.01	Wildbach- und Lawinenverbauung - Projekte	9.981.641,70	
42.03.01.03	Forstschulen	417.764,74	
42.03.01.04	Forschung und Sonstige Maßnahmen Forst	135.104.676,76	
	Forst	145.504.083,20	
42.03.02	Wasser		
42.03.02.01	Schutzwasserbau	163.503,00	
42.03.02.02	Öffentliches Wassergut	2.108.071,60	
42.03.02.03	Notstandspolizeiliche Maßnahmen	560.168,13	
42.03.02.04	Planung, Forschung und Sonstige Maßnahmen	378.732,76	
42.03.02.05	Bundesamt für Wasserwirtschaft	2.195.317,41	
42.03.02.06	Siedlungswasserwirtschaft	149.143,59	
	Wasser	5.554.936,49	
42.03	Forst-, Wasserressourcen und Naturgefahrenmanagement	151.059.019,69	
	Summe	959.128.013,00	180.457.556,14

Rücklagenstand je GB, DB1 und DB2 (d)

UG 42 - Landwirtschaft, Regionen und Tourismus	
Rücklagen aus Mehreinzahlungen von der EU	Gesamtsumme
	341.992.185,96
	19.470.335,83
	19.470.335,83
	425.558,09
	425.558,09
	975.514.183,85
	9.981.641,70
	417.764,74
	135.104.676,76
	145.504.083,20
	163.503,00
	2.108.071,60
	560.168,13
	378.732,76
	2.195.317,41
	149.143,59
	5.554.936,49
	151.059.019,69
	1.139.585.569,14

## I. VORANSCHLAGSVERGLEICHSRECHNUNGEN

**5.3.1 Rücklagenspiegel - Detailbudgetrücklagen**

(Beträge in Euro)

## Rücklagenspiegel - Detailbudgetrücklagen (a)

UG 42 - Landwirtschaft, Regionen und Tourismus			
RL-KZ	Bezeichnung	Anfangsbestand	Zuführungen
42010100100	Zentralstelle	8.657.749,34	2.274.144,65
42010200100	Beteiligungen	3.814.183,00	50,00
42010300100	Zivildienst	3.036.494,93	3.029.743,68
42020102100	Ländliche Entwicklung - Bund	66.067.954,59	36.168.429,12
42020202100	Marktordnungsmaßnahmen und Fischerei - Bund	4.756.683,51	16.891.135,95
42020300100	Forschung und Sonstige Maßnahmen	4.591.303,39	3.662.594,85
42020401100	Landwirtschaftliche Schulen	6.238.338,50	
42020402100	Landwirtschaftliche Hochschule	555.888,86	
42020403100	Landwirtschaftliche Bundesanstalten	1.164.578,66	75.493,79
42020404100	HBLFA für Gartenbau und Österreichische Bundesgärten	1.515.322,87	1.143,34
42020405100	HBLA u. Forschungsanst. f. Landw. Ernähr., Lebensm.- u. Biotechn. Tirol	3.344.508,54	
42020501100	HBLA für Wein- und Obstbau Klosterneuburg	1.108.029,13	
42020502100	Bundesamt für Weinbau	2.504.026,13	183.419,40
42020503100	Bundeskellereiinspektion	782.051,67	19.792,91
42020600100	Tourismus	127.619,65	65.927,90
42020700100	Telekommunikation	377.490.499,40	179.553.805,67
42020800100	Fernmeldebehörden/Funküberwachung	373.082.189,51	8.909.996,45
42020900100	Sicherheitsforschung	30.503.103,70	1.902.596,13
42021000100	Bergbau	295.130,00	130.428,09
42030101100	Wildbach- und Lawinenverbauung - Projekte	5.788.012,90	4.193.628,80
42030103100	Forstschulen	417.764,74	
42030104100	Forschung und Sonstige Maßnahmen Forst	1.443.391,92	1.838.308,52
42030104160	Waldfonds		131.822.976,32
42030201100	Schutzwasserbau	120.900,22	42.602,78
42030202100	Öffentliches Wassergut	1.663.360,12	444.711,48
42030203100	Notstandspolizeiliche Maßnahmen	560.168,13	
42030204100	Planung, Forschung und Sonstige Maßnahmen	310.690,86	68.041,90
42030205100	Bundesamt für Wasserwirtschaft	1.862.337,52	332.979,89
42030206100	Siedlungswasserwirtschaft	139.096,34	10.047,25
	Landwirtschaft, Regionen und Tourismus	901.941.378,13	391.621.998,87

Rücklagenspiegel - Detailbudgetrücklagen (b)

UG 42 - Landwirtschaft, Regionen und Tourismus			
Entnahme aus Rücklage	Auflösung	Endbestand	Veränderung gegenüber dem Vorjahr
4.000.000,00		6.931.893,99	-1.725.855,35
3.800.000,00		14.233,00	-3.799.950,00
		6.066.238,61	3.029.743,68
50.000.000,00		52.236.383,71	-13.831.570,88
2.000.000,00		19.647.819,46	14.891.135,95
1.700.000,00		6.553.898,24	1.962.594,85
		6.238.338,50	
		555.888,86	
		1.240.072,45	75.493,79
		1.516.466,21	1.143,34
		3.344.508,54	
		1.108.029,13	
		2.687.445,53	183.419,40
		801.844,58	19.792,91
		193.547,55	65.927,90
220.000.000,00		337.044.305,07	-40.446.194,33
40.000.000,00		341.992.185,96	-31.090.003,55
12.935.364,00		19.470.335,83	-11.032.767,87
		425.558,09	130.428,09
		9.981.641,70	4.193.628,80
		417.764,74	
		3.281.700,44	1.838.308,52
		131.822.976,32	131.822.976,32
		163.503,00	42.602,78
		2.108.071,60	444.711,48
		560.168,13	
		378.732,76	68.041,90
		2.195.317,41	332.979,89
		149.143,59	10.047,25
334.435.364,00		959.128.013,00	57.186.634,87

Die Rücklagenentnahmen 2021 hatten keine Auswirkungen auf die Aufwandsobergrenzen der UG 42 im Ergebnishaushalt. Mehreinzahlungen wurden während des Finanzjahres bei folgenden Detailbudgets einer Rücklage zugeführt:

42020402 iHv. 16 000,00 Euro

Zugeführte Mehreinzahlungen 2021 aus COVID-19-Hilfsfonds:

42020202 iHv. 57,795.000,00 Euro

42020600 iHv. 448,628.160,00 Euro

In der UG 42 wurden 2021 keine „Negativen Rücklagen“ gebildet.

Rücklagenumschichtungen zwischen Detailbudgets gem. § 56 Abs. 2 BHG 2013 wurden nicht vorgenommen.

## I. VORANSCHLAGSVERGLEICHSRECHNUNGEN

**5.3.2 Rücklagenspiegel – Variable Auszahlungsrücklagen**  
(Beträge in Euro)

Rücklagenspiegel – Variable Auszahlungsrücklagen (a)

UG 42 - Landwirtschaft, Regionen und Tourismus			
RL-KZ	Bezeichnung	Anfangsbestand	Zuführungen
42020101200	Ländliche Entwicklung - EU, variabel	158.102.553,20	20.052.257,65
42020201200	Marktordnungsmaßnahmen und Fischerei - EU, variabel	33.950,86	2.268.794,43
	Landwirtschaft, Regionen und Tourismus	158.136.504,06	22.321.052,08

Rücklagenspiegel – Variable Auszahlungsrücklagen (b)

UG 42 - Landwirtschaft, Regionen und Tourismus			
Entnahme aus Rücklage	Auflösung	Endbestand	Veränderung gegenüber dem Vorjahr
		178.154.810,85	20.052.257,65
		2.302.745,29	2.268.794,43
		180.457.556,14	22.321.052,08

## I. VORANSCHLAGSVERGLEICHRECHNUNGEN

### 5.3.4 Rücklagenspiegel – Zweckgebundene Einzahlungsrücklagen

(Beträge in Euro)

Rücklagenspiegel – Zweckgebundene Einzahlungsrücklagen (a)

UG 42 - Landwirtschaft, Regionen und Tourismus			
RL-KZ	Bezeichnung	Anfangsbestand	Zuführungen
42010100400	Geldstrafen	9.973,46	500,00
42020202400	Zertifizierungsbeitrag Rebenverkehrsgesetz	147.007,13	7.273,45
42020202401	Überschussabgabe Milch	255.327,01	
42020300400	EU-Projekte LW und ländl. Raum	6.987,18	
42020401400	Landwirtschaftliche Schulen - zweckgeb. Gebarung	2.267.810,31	295.448,85
42020402400	Hochschule Agrar-Umweltpädagogik	163.672,22	30.249,67
42020501400	HBLA Klosterneuburg - zweckgeb. Gebarung	61.708,28	10.358,30
42030101400	Wildbach- und Lawinenverbauung Projekte	188.502,61	76.192,47
42030101401	WLV-Kat.Fds; HW-Sofortmaßnahmen u. Folgeprojekte	1.294,96	
42030103400	Forstwirtschaftl. Schulen - Schulraumüberlassung	761.929,84	9.837,40
42030104401	Forstgesetz 1975, Ersatzaufforstungen	3.366.497,18	824.655,99
42030201400	Gewässerzustandserhebung gem. WRG 1959, Kat.F	120.899,81	47.629,47
42030201403	Schutzwasser; Kat.Fonds	495.981,40	5.231,88
42030202400	Liegenschaften öffentl. Wassergut (unbeb.)	1.789.489,86	145,12
42030206401	SWW Abwicklungskosten	155,35	
	Landwirtschaft, Regionen und Tourismus	9.637.236,60	1.307.522,60



Rücklagenspiegel – Zweckgebundene Einzahlungsrücklagen (b)

UG 42 - Landwirtschaft, Regionen und Tourismus			
Entnahme aus Rücklage	Auflösung	Endbestand	Veränderung gegenüber dem Vorjahr
		10.473,46	500,00
11.000,00		143.280,58	-3.726,55
		255.327,01	
		6.987,18	
		2.563.259,16	295.448,85
		193.921,89	30.249,67
		72.066,58	10.358,30
		264.695,08	76.192,47
		1.294,96	
		771.767,24	9.837,40
300.000,00		3.891.153,17	524.655,99
		168.529,28	47.629,47
		501.213,28	5.231,88
		1.789.634,98	145,12
		155,35	
311.000,00		10.633.759,20	996.522,60

## I. VORANSCHLAGSVERGLEICHRECHNUNGEN

**5.4 Nachweis über die Rücklagen je Detailbudget**

(Beträge in Euro)

Nachweis über die Rücklagen je Detailbudget (a)

UG 42 - Landwirtschaft, Regionen und Tourismus					
Detailbudget/ RL-KZ	Bezeichnung	Anfangsbestand	Nettofinanzierungs- bedarf (Voranschlag)	Bindungen	Nettofinanzierungs- bedarf (Erfolg)
42010100100	Zentralstelle	8.657.749,34	101.974.000,00	-1.732.000,00	97.967.855,35
42010200100	Beteiligungen	3.814.183,00	75.329.000,00	4.532.000,00	79.860.950,00
42010300100	Zivildienst	3.036.494,93	56.112.000,00		53.082.256,32
42020102100	Ländliche Ent- wicklung - Bund	66.067.954,59	316.259.000,00		280.090.570,88
42020202100	Marktordnungs- maßnahmen und Fischerei - Bund	4.756.683,51	13.406.000,00	68.700.000,00	65.214.864,05
42020300100	Forschung und Sonstige Maß- nahmen	4.591.303,39	75.696.000,00	-1.850.000,00	70.183.405,15
42020401100	Landwirtschaftli- che Schulen	6.238.338,50	94.901.000,00	-423.680,00	96.460.590,93
42020402100	Landwirtschaftli- che Hochschule	555.888,86	5.431.000,00	170.000,00	5.615.855,70
42020403100	Landwirtschaftli- che Bundesanstal- ten	1.164.578,66	3.372.000,00	203.680,00	3.500.186,21
42020404100	HBLFA für Gar- tenbau und Öster- reichische Bun- desgärten	1.515.322,87			-1.143,34
42020405100	HBLA u. For- schungsanst. f. Landw. Ernähr., Lebensm.- u. Biotechn. Tirol	3.344.508,54			
42020501100	HBLA für Wein- und Obstbau Klosterneuburg	1.108.029,13	9.325.000,00	200.000,00	9.760.617,52
42020502100	Bundesamt für Weinbau	2.504.026,13	3.247.000,00	77.000,00	3.140.580,60
42020503100	Bundeskellereiin- spektion	782.051,67	2.358.000,00	-77.000,00	2.261.207,09
42020600100	Tourismus	127.619,65	54.158.000,00	3.200.000,00	57.292.072,10
42020700100	Telekommunikati- on	377.490.499,40	280.735.000,00		101.181.194,33
42020800100	Fernmeldebehör- den/Funküberwac- hung	373.082.189,51	-19.244.000,00	-1.500.000,00	-29.653.996,45
42020900100	Sicherheitsfor- schung	30.503.103,70	7.500.000,00	12.935.364,00	18.532.767,87
42021000100	Bergbau	295.130,00	176.000,00		45.571,91

Nachweis über die Rücklagen je Detailbudget (b)

UG 42 - Landwirtschaft, Regionen und Tourismus				
Zuführung zur Rücklage	Entnahme aus Rücklage	Auflösung	Endbestand	Veränderung gegenüber dem Vorjahr
2.274.144,65	4.000.000,00		6.931.893,99	-1.725.855,35
50,00	3.800.000,00		14.233,00	-3.799.950,00
3.029.743,68			6.066.238,61	3.029.743,68
36.168.429,12	50.000.000,00		52.236.383,71	-13.831.570,88
16.891.135,95	2.000.000,00		19.647.819,46	14.891.135,95
3.662.594,85	1.700.000,00		6.553.898,24	1.962.594,85
			6.238.338,50	
			555.888,86	
75.493,79			1.240.072,45	75.493,79
1.143,34			1.516.466,21	1.143,34
			3.344.508,54	
			1.108.029,13	
183.419,40			2.687.445,53	183.419,40
19.792,91			801.844,58	19.792,91
65.927,90			193.547,55	65.927,90
179.553.805,67	220.000.000,00		337.044.305,07	-40.446.194,33
8.909.996,45	40.000.000,00		341.992.185,96	-31.090.003,55
1.902.596,13	12.935.364,00		19.470.335,83	-11.032.767,87
130.428,09			425.558,09	130.428,09

## I. VORANSCHLAGSVERGLEICHSRECHNUNGEN

**5.4 Nachweis über die Rücklagen je Detailbudget**

(Beträge in Euro)

Nachweis über die Rücklagen je Detailbudget (c)

UG 42 - Landwirtschaft, Regionen und Tourismus					
Detailbudget/ RL-KZ	Bezeichnung	Anfangsbestand	Nettofinanzierungs- bedarf (Voranschlag)	Bindungen	Nettofinanzierungs- bedarf (Erfolg)
42030101100	Wildbach- und Lawinenverbau- ung - Projekte	5.788.012,90	42.588.000,00	-700.000,00	37.694.371,20
42030103100	Forstschulen	417.764,74	9.922.000,00	1.000.000,00	11.400.276,85
42030104100	Forschung und Sonstige Maß- nahmen Forst	1.443.391,92	6.900.000,00	225.579,37	5.287.270,85
42030104160	Waldfonds		157.500.000,00	-225.579,37	25.451.444,31
42030201100	Schutzwasserbau	120.900,22	21.848.000,00	-183.000,00	21.622.397,22
42030202100	Öffentliches Was- sergut	1.663.360,12	-1.442.000,00	668.600,00	-1.218.111,48
42030203100	Notstandspolizeili- che Maßnahmen	560.168,13	400.000,00	-618.600,00	37.612,03
42030204100	Planung, For- schung und Sons- tige Maßnahmen	310.690,86	4.800.000,00	-790.173,33	3.941.784,77
42030205100	Bundesamt für Wasserwirtschaft	1.862.337,52	5.303.000,00	923.173,33	5.893.193,44
42030206100	Siedlungswasser- wirtschaft	139.096,34	100.000,00		89.952,75
	Landwirtschaft, Regionen und Tourismus	901.941.378,13	1.328.654.000,00	84.735.364,00	1.024.735.598,16

Nachweis über die Rücklagen je Detailbudget (d)

UG 42 - Landwirtschaft, Regionen und Tourismus				
Zuführung zur Rücklage	Entnahme aus Rücklage	Auflösung	Endbestand	Veränderung gegenüber dem Vorjahr
4.193.628,80			9.981.641,70 417.764,74	4.193.628,80
1.838.308,52			3.281.700,44	1.838.308,52
131.822.976,32			131.822.976,32	131.822.976,32
42.602,78			163.503,00	42.602,78
444.711,48			2.108.071,60 560.168,13	444.711,48
68.041,90			378.732,76	68.041,90
332.979,89			2.195.317,41	332.979,89
10.047,25			149.143,59	10.047,25
391.621.998,87	334.435.364,00		959.128.013,00	57.186.634,87

I. VORANSCHLAGSVERGLEICHRECHNUNGEN

**5.7 Nachweis über die Rücklagen zweckgebundener Einzahlungen**

(Beträge in Euro)

Nachweis über die Rücklagen zweckgebundener Einzahlungen (a)

UG 42 - Landwirtschaft, Regionen und Tourismus					
RL-KZ	Bezeichnung	Budgetposition	Anfangsbestand	Zweckgeb. Einzahlung	Korrespond. Auszahlung
42010100400	Geldstrafen		9.973,46		
		42010100 2 8813 010		500,00	
	Summe		9.973,46	500,00	
42020202400	Zertifizierungsbeitrag Rebenverkehrsge- setz		147.007,13		
		42020202 1 7660 001			56.405,56
		42020202 2 8157 000		52.679,01	
	Summe		147.007,13	52.679,01	56.405,56
42020202401	Überschussabgabe Milch		255.327,01		
	Summe		255.327,01		
42020300400	EU-Projekte LW und ländl. Raum		6.987,18		
	Summe		6.987,18		
42020401400	Landwirtschaftliche Schulen - zweckgeb. Gebarung		2.267.810,31		
		42020401 1 0423 001			23.619,01
		42020401 1 4006 001			3.335,85
		42020401 1 4300 004			7.924,02
		42020401 1 4590 005			18,27
		42020401 1 6141 000			44.886,00
		42020401 1 7270 006			57.593,87
		42020401 2 8185 001		210.107,32	
		42020401 2 8240 100		222.449,55	
		42020401 2 8620 002		-504,00	
		42020401 2 8852 000		773,00	
	Summe		2.267.810,31	432.825,87	137.377,02
42020402400	Hochschule Agrar-Umweltpädagogik		163.672,22		
		42020402 2 8185 001		15.629,67	
		42020402 2 8240 100		14.620,00	
	Summe		163.672,22	30.249,67	
42020501400	HBLA Klosterneuburg - zweckgeb. Gebarung		61.708,28		
		42020501 1 7270 006			20.000,00
		42020501 2 8185 001		11.188,00	
		42020501 2 8240 100		20.025,10	
		42020501 2 8620 002		-854,80	
	Summe		61.708,28	30.358,30	20.000,00
42030101400	Wildbach- und Lawinverbauung Projekte		188.502,61		

Nachweis über die Rücklagen zweckgebundener Einzahlungen (b)

UG 42 - Landwirtschaft, Regionen und Tourismus				
Zuführung zur Rücklage	Entnahme aus Rücklage	Auflösung	Endbestand	Veränderung gegenüber dem Vorjahr
500,00			10.473,46	500,00
500,00			10.473,46	500,00
7.273,45	11.000,00		143.280,58	-3.726,55
7.273,45	11.000,00		143.280,58	-3.726,55
			255.327,01	
			255.327,01	
			6.987,18	
			6.987,18	
295.448,85			2.563.259,16	295.448,85
295.448,85			2.563.259,16	295.448,85
30.249,67			193.921,89	30.249,67
30.249,67			193.921,89	30.249,67
10.358,30			72.066,58	10.358,30
10.358,30			72.066,58	10.358,30
76.192,47			264.695,08	76.192,47

I. VORANSCHLAGSVERGLEICHRECHNUNGEN

**5.7 Nachweis über die Rücklagen zweckgebundener Einzahlungen**

(Beträge in Euro)

Nachweis über die Rücklagen zweckgebundener Einzahlungen (c)

UG 42 - Landwirtschaft, Regionen und Tourismus					
RL-KZ	Bezeichnung	Budgetposition	Anfangsbestand	Zweckgeb. Einzahlung	Korrespond. Auszahlung
		42030101 1 7270 006			3.842.711,08
		42030101 1 7353 101			7.755.000,00
		42030101 1 7700 003			7.058.449,35
		42030101 1 7700 101			10.079.127,84
		42030101 1 7700 201			64.761.786,86
		42030101 1 7700 302			4.286.732,40
		42030101 2 8262 044		97.860.000,00	
	Summe		188.502,61	97.860.000,00	97.783.807,53
42030101401	WLV-Kat.Fds; HW-Sofortmaßnahmen u. Folgeprojekte		1.294,96		
	Summe		1.294,96		
42030103400	Forstwirtschaftl. Schulen - Schulraumüberlassung		761.929,84		
		42030103 2 8185 001		5.722,50	
		42030103 2 8240 100		4.114,90	
	Summe		761.929,84	9.837,40	
42030104401	Forstgesetz 1975, Ersatzaufforstungen		3.366.497,18		
		42030104 1 7303 002			289.183,34
		42030104 2 8179 009		813.839,33	
	Summe		3.366.497,18	813.839,33	289.183,34
42030201400	Gewässerzustands-erhebung gem. WRG 1959, Kat.F		120.899,81		
		42030201 1 7280 002			2.494.514,75
		42030201 1 7280 003			344.685,41
		42030201 1 7303 001			888.300,00
		42030201 1 7303 003			9.499,75
		42030201 1 7303 004			530.242,53
		42030201 1 7303 005			469.428,09
		42030201 1 7353 803			2.161.700,00
		42030201 2 8262 344		6.946.000,00	
	Summe		120.899,81	6.946.000,00	6.898.370,53
42030201403	Schutzwasser; Kat.Fonds		495.981,40		
		42030201 1 7270 006			757.242,12
		42030201 1 7700 299			76.721.526,00
		42030201 2 8262 244		77.484.000,00	
	Summe		495.981,40	77.484.000,00	77.478.768,12
42030202400	Liegenschaften öffentl. Wassergut (unbeb.)		1.789.489,86		
		45020300 2 0002 142		145,12	



Nachweis über die Rücklagen zweckgebundener Einzahlungen (d)

UG 42 - Landwirtschaft, Regionen und Tourismus				
Zuführung zur Rücklage	Entnahme aus Rücklage	Auflösung	Endbestand	Veränderung gegenüber dem Vorjahr
76.192,47			264.695,08	76.192,47
			1.294,96	
			1.294,96	
9.837,40			771.767,24	9.837,40
9.837,40			771.767,24	9.837,40
824.655,99	300.000,00		3.891.153,17	524.655,99
824.655,99	300.000,00		3.891.153,17	524.655,99
47.629,47			168.529,28	47.629,47
47.629,47			168.529,28	47.629,47
5.231,88			501.213,28	5.231,88
5.231,88			501.213,28	5.231,88
145,12			1.789.634,98	145,12

I. VORANSCHLAGSVERGLEICHRECHNUNGEN

**5.7 Nachweis über die Rücklagen zweckgebundener Einzahlungen**

(Beträge in Euro)

Nachweis über die Rücklagen zweckgebundener Einzahlungen (e)

UG 42 - Landwirtschaft, Regionen und Tourismus					
RL-KZ	Bezeichnung	Budgetposition	Anfangsbestand	Zweckgeb. Einzahlung	Korrespond. Auszahlung
	Summe		1.789.489,86	145,12	
42030206400	Siedlungswasserwirtschaft				
		42030206 1 7700 251			310.365.211,03
		42030206 2 8293 000		6.437,10	
		42030206 2 8409 000		280.825.853,06	
		42030206 2 8530 023		29.532.920,87	
	Summe			310.365.211,03	310.365.211,03
42030206401	SWW Abwicklungskosten		155,35		
		42030206 1 7283 001			1.777.136,90
		42030206 2 8531 123		1.777.136,90	
	Summe		155,35	1.777.136,90	1.777.136,90
	Landwirtschaft, Regionen und Tourismus		9.637.236,60	495.802.782,63	494.806.260,03

Nachweis über die Rücklagen zweckgebundener Einzahlungen (f)

UG 42 - Landwirtschaft, Regionen und Tourismus				
Zuführung zur Rücklage	Entnahme aus Rücklage	Auflösung	Endbestand	Veränderung gegenüber dem Vorjahr
145,12			1.789.634,98	145,12
			155,35	
			155,35	
1.307.522,60	311.000,00		10.633.759,20	996.522,60

II. ABSCHLUSSRECHNUNGEN 2021

**1. Vermögensrechnung – Kurzfassung**  
(Beträge in Euro)

Vermögensrechnung – Kurzfassung (a)

UG 42 - Landwirtschaft, Regionen und Tourismus					
BRA-Position	Aktiva, Passiva	Stand		Veränderung	
		31.12.2021	31.12.2020	In EUR	In %
	Aktiva	26.760.859.050,19	26.788.562.148,84	-27.703.098,65	-0,1
<b>A</b>	<b>Langfristiges Vermögen</b>	<b>26.497.710.552,93</b>	<b>26.468.600.644,66</b>	<b>29.109.908,27</b>	<b>0,1</b>
A.I	Immaterielle Vermögenswerte	2.302.337,89	2.312.810,45	-10.472,56	-0,5
A.II	Sachanlagen	24.460.321.763,52	24.437.667.177,92	22.654.585,60	0,1
A.III	Wertpapiere und sonstige Kapitalanlagen	0,00	0,00	0,00	
A.IV	Beteiligungen	2.035.714.184,90	2.029.119.579,02	6.594.605,88	0,3
A.V	Langfristige Forderungen	-627.733,38	-498.922,73	-128.810,65	-25,8
<b>B</b>	<b>Kurzfristiges Vermögen</b>	<b>263.148.497,26</b>	<b>319.961.504,18</b>	<b>-56.813.006,92</b>	<b>-17,8</b>
B.I	Kurzfristiges Finanzvermögen	0,00	0,00	0,00	
B.II	Kurzfristige Forderungen	260.446.896,88	317.195.275,73	-56.748.378,85	-17,9
B.III	Vorräte	2.641.221,42	2.687.904,41	-46.682,99	-1,7
B.IV	Liquide Mittel	60.378,96	78.324,04	-17.945,08	-22,9
	Passiva	26.760.859.050,19	26.788.562.148,84	-27.703.098,65	-0,1
<b>C</b>	<b>Nettovermögen (Ausgleichsposten)</b>	<b>24.804.481.193,59</b>	<b>24.649.876.067,22</b>	<b>154.605.126,37</b>	<b>0,6</b>
C.I	Kumulierte Eröffnungsbilanz	24.426.748.124,99	24.321.862.633,81	104.885.491,18	0,4
C.II	Jährliches Nettoergebnis	-2.129.681.389,33	-1.899.164.442,30	-230.516.947,03	-12,1
C.III	Neubewertungsrücklagen	243.505.081,12	235.254.891,72	8.250.189,40	3,5
C.IV	Fremdwährungsumrechnungsrücklagen	-997,36	0,00	-997,36	
C.V	Bundesfinanzierung	2.263.910.374,17	1.991.922.983,99	271.987.390,18	13,7
<b>D</b>	<b>Langfristige Fremdmittel</b>	<b>1.629.914.619,25</b>	<b>1.797.049.941,76</b>	<b>-167.135.322,51</b>	<b>-9,3</b>
D.I	Langfristige Finanzschulden, netto	0,00	0,00	0,00	
D.II	Langfristige Verbindlichkeiten	1.587.282.456,32	1.754.765.549,13	-167.483.092,81	-9,5
D.III	Langfristige Rückstellungen	42.632.162,93	42.284.392,63	347.770,30	0,8
<b>E</b>	<b>Kurzfristige Fremdmittel</b>	<b>326.463.237,35</b>	<b>341.636.139,86</b>	<b>-15.172.902,51</b>	<b>-4,4</b>
E.I	Kurzfristige Finanzschulden, netto	0,00	0,00	0,00	
E.II	Kurzfristige Verbindlichkeiten	310.079.307,57	327.535.510,40	-17.456.202,83	-5,3
E.III	Kurzfristige Rückstellungen	16.383.929,78	14.100.629,46	2.283.300,32	16,2

II. ABSCHLUSSRECHNUNGEN 2021

**1. Vermögensrechnung – Kurzfassung**

(Beträge in Euro)

Vermögensrechnung – Kurzfassung (b)

GB 42.01 - Steuerung und Services					
BRA-Position	Aktiva, Passiva	Stand		Veränderung	
		31.12.2021	31.12.2020	In EUR	In %
	Aktiva	24.693.043.911,30	24.686.784.444,47	6.259.466,83	0,0
<b>A</b>	<b>Langfristiges Vermögen</b>	<b>24.689.264.469,54</b>	<b>24.682.597.344,44</b>	<b>6.667.125,10</b>	<b>0,0</b>
A.I	Immaterielle Vermögenswerte	77.262,14	77.678,09	-415,95	-0,5
A.II	Sachanlagen	22.653.303.285,00	22.653.209.297,79	93.987,21	0,0
A.III	Wertpapiere und sonstige Kapitalanlagen	0,00	0,00	0,00	
A.IV	Beteiligungen	2.035.714.184,90	2.029.119.579,02	6.594.605,88	0,3
A.V	Langfristige Forderungen	169.737,50	190.789,54	-21.052,04	-11,0
<b>B</b>	<b>Kurzfristiges Vermögen</b>	<b>3.779.441,76</b>	<b>4.187.100,03</b>	<b>-407.658,27</b>	<b>-9,7</b>
B.I	Kurzfristiges Finanzvermögen	0,00	0,00	0,00	
B.II	Kurzfristige Forderungen	3.791.706,47	4.186.282,85	-394.576,38	-9,4
B.III	Vorräte	0,00	0,00	0,00	
B.IV	Liquide Mittel	-12.264,71	817,18	-13.081,89	kA
	Passiva	24.693.043.911,30	24.686.784.444,47	6.259.466,83	0,0
<b>C</b>	<b>Nettovermögen (Ausgleichsposten)</b>	<b>24.659.294.843,06</b>	<b>24.657.091.888,53</b>	<b>2.202.954,53</b>	<b>0,0</b>
C.I	Kumulierte Eröffnungsbilanz	21.874.564.860,94	22.238.952.692,56	-364.387.831,62	-1,6
C.II	Jährliches Nettoergebnis	-232.805.594,17	-223.297.378,94	-9.508.215,23	-4,3
C.III	Neubewertungsrücklagen	243.505.081,12	235.254.891,72	8.250.189,40	3,5
C.IV	Fremdwährungsumrechnungsrücklagen	-997,36	0,00	-997,36	
C.V	Bundesfinanzierung	2.774.031.492,53	2.406.181.683,19	367.849.809,34	15,3
<b>D</b>	<b>Langfristige Fremdmittel</b>	<b>16.368.890,19</b>	<b>16.408.524,95</b>	<b>-39.634,76</b>	<b>-0,2</b>
D.I	Langfristige Finanzschulden, netto	0,00	0,00	0,00	
D.II	Langfristige Verbindlichkeiten	0,00	0,00	0,00	
D.III	Langfristige Rückstellungen	16.368.890,19	16.408.524,95	-39.634,76	-0,2
<b>E</b>	<b>Kurzfristige Fremdmittel</b>	<b>17.380.178,05</b>	<b>13.284.030,99</b>	<b>4.096.147,06</b>	<b>30,8</b>
E.I	Kurzfristige Finanzschulden, netto	0,00	0,00	0,00	
E.II	Kurzfristige Verbindlichkeiten	9.552.664,12	5.954.753,35	3.597.910,77	60,4
E.III	Kurzfristige Rückstellungen	7.827.513,93	7.329.277,64	498.236,29	6,8

II. ABSCHLUSSRECHNUNGEN 2021

**1. Vermögensrechnung – Kurzfassung**  
(Beträge in Euro)

Vermögensrechnung – Kurzfassung (c)

DB 42.01.01 - Zentralstelle					
BRA-Position	Aktiva, Passiva	Stand		Veränderung	
		31.12.2021	31.12.2020	In EUR	In %
	Aktiva	22.652.664.344,35	22.652.679.506,12	-15.161,77	0,0
<b>A</b>	<b>Langfristiges Vermögen</b>	<b>22.653.519.411,91</b>	<b>22.653.452.309,46</b>	<b>67.102,45</b>	<b>0,0</b>
A.I	Immaterielle Vermögenswerte	77.262,14	77.678,09	-415,95	-0,5
A.II	Sachanlagen	22.653.280.849,27	22.653.194.795,63	86.053,64	0,0
A.III	Wertpapiere und sonstige Kapitalanlagen	0,00	0,00	0,00	
A.IV	Beteiligungen	0,00	0,00	0,00	
A.V	Langfristige Forderungen	161.300,50	179.835,74	-18.535,24	-10,3
<b>B</b>	<b>Kurzfristiges Vermögen</b>	<b>-855.067,56</b>	<b>-772.803,34</b>	<b>-82.264,22</b>	<b>-10,6</b>
B.I	Kurzfristiges Finanzvermögen	0,00	0,00	0,00	
B.II	Kurzfristige Forderungen	-842.802,85	-773.620,52	-69.182,33	-8,9
B.III	Vorräte	0,00	0,00	0,00	
B.IV	Liquide Mittel	-12.264,71	817,18	-13.081,89	kA
	Passiva	22.652.664.344,35	22.652.679.506,12	-15.161,77	0,0
<b>C</b>	<b>Nettovermögen (Ausgleichsposten)</b>	<b>22.619.503.128,48</b>	<b>22.623.864.447,22</b>	<b>-4.361.318,74</b>	<b>0,0</b>
C.I	Kumulierte Eröffnungsbilanz	20.014.062.904,72	20.386.089.069,59	-372.026.164,87	-1,8
C.II	Jährliches Nettoergebnis	-102.305.549,92	-100.457.228,26	-1.848.321,66	-1,8
C.III	Neubewertungsrücklagen	0,00	0,00	0,00	
C.IV	Fremdwährungsumrechnungsrücklagen	-997,36	0,00	-997,36	
C.V	Bundesfinanzierung	2.707.746.771,04	2.338.232.605,89	369.514.165,15	15,8
<b>D</b>	<b>Langfristige Fremdmittel</b>	<b>16.067.694,52</b>	<b>16.104.716,84</b>	<b>-37.022,32</b>	<b>-0,2</b>
D.I	Langfristige Finanzschulden, netto	0,00	0,00	0,00	
D.II	Langfristige Verbindlichkeiten	0,00	0,00	0,00	
D.III	Langfristige Rückstellungen	16.067.694,52	16.104.716,84	-37.022,32	-0,2
<b>E</b>	<b>Kurzfristige Fremdmittel</b>	<b>17.093.521,35</b>	<b>12.710.342,06</b>	<b>4.383.179,29</b>	<b>34,5</b>
E.I	Kurzfristige Finanzschulden, netto	0,00	0,00	0,00	
E.II	Kurzfristige Verbindlichkeiten	9.387.127,47	5.568.124,12	3.819.003,35	68,6
E.III	Kurzfristige Rückstellungen	7.706.393,88	7.142.217,94	564.175,94	7,9

II. ABSCHLUSSRECHNUNGEN 2021

**1. Vermögensrechnung – Kurzfassung**  
(Beträge in Euro)

Vermögensrechnung – Kurzfassung (d)

DB 42.01.02 - Beteiligungen					
BRA-Position	Aktiva, Passiva	Stand		Veränderung	
		31.12.2021	31.12.2020	In EUR	In %
	Aktiva	2.035.716.885,90	2.029.119.579,02	6.597.306,88	0,3
<b>A</b>	<b>Langfristiges Vermögen</b>	<b>2.035.714.184,90</b>	<b>2.029.119.579,02</b>	<b>6.594.605,88</b>	<b>0,3</b>
A.I	Immaterielle Vermögenswerte	0,00	0,00	0,00	
A.II	Sachanlagen	0,00	0,00	0,00	
A.III	Wertpapiere und sonstige Kapitalanlagen	0,00	0,00	0,00	
A.IV	Beteiligungen	2.035.714.184,90	2.029.119.579,02	6.594.605,88	0,3
A.V	Langfristige Forderungen	0,00	0,00	0,00	
<b>B</b>	<b>Kurzfristiges Vermögen</b>	<b>2.701,00</b>	<b>0,00</b>	<b>2.701,00</b>	
B.I	Kurzfristiges Finanzvermögen	0,00	0,00	0,00	
B.II	Kurzfristige Forderungen	2.701,00	0,00	2.701,00	
B.III	Vorräte	0,00	0,00	0,00	
B.IV	Liquide Mittel	0,00	0,00	0,00	
	Passiva	2.035.716.885,90	2.029.119.579,02	6.597.306,88	0,3
<b>C</b>	<b>Nettovermögen (Ausgleichsposten)</b>	<b>2.035.716.537,07</b>	<b>2.029.119.230,19</b>	<b>6.597.306,88</b>	<b>0,3</b>
C.I	Kumulierte Eröffnungsbilanz	1.869.725.288,47	1.868.789.278,90	936.009,57	0,1
C.II	Jährliches Nettoergebnis	-77.507.592,52	-74.124.940,43	-3.382.652,09	-4,6
C.III	Neubewertungsrücklagen	243.505.081,12	235.254.891,72	8.250.189,40	3,5
C.IV	Fremdwährungsumrechnungsrücklagen	0,00	0,00	0,00	
C.V	Bundesfinanzierung	-6.240,00	-800.000,00	793.760,00	99,2
<b>D</b>	<b>Langfristige Fremdmittel</b>	<b>0,00</b>	<b>0,00</b>	<b>0,00</b>	
D.I	Langfristige Finanzschulden, netto	0,00	0,00	0,00	
D.II	Langfristige Verbindlichkeiten	0,00	0,00	0,00	
D.III	Langfristige Rückstellungen	0,00	0,00	0,00	
<b>E</b>	<b>Kurzfristige Fremdmittel</b>	<b>348,83</b>	<b>348,83</b>	<b>0,00</b>	<b>0,0</b>
E.I	Kurzfristige Finanzschulden, netto	0,00	0,00	0,00	
E.II	Kurzfristige Verbindlichkeiten	348,83	348,83	0,00	0,0
E.III	Kurzfristige Rückstellungen	0,00	0,00	0,00	

II. ABSCHLUSSRECHNUNGEN 2021

**1. Vermögensrechnung – Kurzfassung**  
(Beträge in Euro)

Vermögensrechnung – Kurzfassung (e)

DB 42.01.03 - Zivildienst					
BRA-Position	Aktiva, Passiva	Stand		Veränderung	
		31.12.2021	31.12.2020	In EUR	In %
	Aktiva	153.132,02	373.524,22	-220.392,20	-59,0
<b>A</b>	<b>Langfristiges Vermögen</b>	<b>22.435,73</b>	<b>14.502,16</b>	<b>7.933,57</b>	<b>54,7</b>
A.I	Immaterielle Vermögenswerte	0,00	0,00	0,00	
A.II	Sachanlagen	22.435,73	14.502,16	7.933,57	54,7
A.III	Wertpapiere und sonstige Kapitalanlagen	0,00	0,00	0,00	
A.IV	Beteiligungen	0,00	0,00	0,00	
A.V	Langfristige Forderungen	0,00	0,00	0,00	
<b>B</b>	<b>Kurzfristiges Vermögen</b>	<b>130.696,29</b>	<b>359.022,06</b>	<b>-228.325,77</b>	<b>-63,6</b>
B.I	Kurzfristiges Finanzvermögen	0,00	0,00	0,00	
B.II	Kurzfristige Forderungen	130.696,29	359.022,06	-228.325,77	-63,6
B.III	Vorräte	0,00	0,00	0,00	
B.IV	Liquide Mittel	0,00	0,00	0,00	
	Passiva	153.132,02	373.524,22	-220.392,20	-59,0
<b>C</b>	<b>Nettovermögen (Ausgleichsposten)</b>	<b>-237.878,59</b>	<b>-426.570,49</b>	<b>188.691,90</b>	<b>44,2</b>
C.I	Kumulierte Eröffnungsbilanz	-393.866,41	-10.259.894,78	9.866.028,37	96,2
C.II	Jährliches Nettoergebnis	-52.992.451,73	-48.715.210,25	-4.277.241,48	-8,8
C.III	Neubewertungsrücklagen	0,00	0,00	0,00	
C.IV	Fremdwährungsumrechnungsrücklagen	0,00	0,00	0,00	
C.V	Bundesfinanzierung	53.148.439,55	58.548.534,54	-5.400.094,99	-9,2
<b>D</b>	<b>Langfristige Fremdmittel</b>	<b>240.189,21</b>	<b>270.778,65</b>	<b>-30.589,44</b>	<b>-11,3</b>
D.I	Langfristige Finanzschulden, netto	0,00	0,00	0,00	
D.II	Langfristige Verbindlichkeiten	0,00	0,00	0,00	
D.III	Langfristige Rückstellungen	240.189,21	270.778,65	-30.589,44	-11,3
<b>E</b>	<b>Kurzfristige Fremdmittel</b>	<b>150.821,40</b>	<b>529.316,06</b>	<b>-378.494,66</b>	<b>-71,5</b>
E.I	Kurzfristige Finanzschulden, netto	0,00	0,00	0,00	
E.II	Kurzfristige Verbindlichkeiten	29.701,35	342.256,36	-312.555,01	-91,3
E.III	Kurzfristige Rückstellungen	121.120,05	187.059,70	-65.939,65	-35,3



II. ABSCHLUSSRECHNUNGEN 2021

**1. Vermögensrechnung – Kurzfassung**  
(Beträge in Euro)

Vermögensrechnung – Kurzfassung (f)

DB 42.01.19 - VA 420119					
BRA-Position	Aktiva, Passiva	Stand		Veränderung	
		31.12.2021	31.12.2020	In EUR	In %
	Aktiva	0,00	0,00	0,00	
<b>A</b>	<b>Langfristiges Vermögen</b>	<b>0,00</b>	<b>0,00</b>	<b>0,00</b>	
A.I	Immaterielle Vermögenswerte	0,00	0,00	0,00	
A.II	Sachanlagen	0,00	0,00	0,00	
A.III	Wertpapiere und sonstige Kapitalanlagen	0,00	0,00	0,00	
A.IV	Beteiligungen	0,00	0,00	0,00	
A.V	Langfristige Forderungen	0,00	0,00	0,00	
<b>B</b>	<b>Kurzfristiges Vermögen</b>	<b>0,00</b>	<b>0,00</b>	<b>0,00</b>	
B.I	Kurzfristiges Finanzvermögen	0,00	0,00	0,00	
B.II	Kurzfristige Forderungen	0,00	0,00	0,00	
B.III	Vorräte	0,00	0,00	0,00	
B.IV	Liquide Mittel	0,00	0,00	0,00	
	Passiva	0,00	0,00	0,00	
<b>C</b>	<b>Nettovermögen (Ausgleichsposten)</b>	<b>0,00</b>	<b>0,00</b>	<b>0,00</b>	
C.I	Kumulierte Eröffnungsbilanz	0,00	0,00	0,00	
C.II	Jährliches Nettoergebnis	0,00	0,00	0,00	
C.III	Neubewertungsrücklagen	0,00	0,00	0,00	
C.IV	Fremdwährungsumrechnungsrücklagen	0,00	0,00	0,00	
C.V	Bundesfinanzierung	0,00	0,00	0,00	
<b>D</b>	<b>Langfristige Fremdmittel</b>	<b>0,00</b>	<b>0,00</b>	<b>0,00</b>	
D.I	Langfristige Finanzschulden, netto	0,00	0,00	0,00	
D.II	Langfristige Verbindlichkeiten	0,00	0,00	0,00	
D.III	Langfristige Rückstellungen	0,00	0,00	0,00	
<b>E</b>	<b>Kurzfristige Fremdmittel</b>	<b>0,00</b>	<b>0,00</b>	<b>0,00</b>	
E.I	Kurzfristige Finanzschulden, netto	0,00	0,00	0,00	
E.II	Kurzfristige Verbindlichkeiten	0,00	0,00	0,00	
E.III	Kurzfristige Rückstellungen	0,00	0,00	0,00	

II. ABSCHLUSSRECHNUNGEN 2021

**1. Vermögensrechnung – Kurzfassung**  
(Beträge in Euro)

Vermögensrechnung – Kurzfassung (g)

DB 42.01.91 - Personalämter des BMLRT					
BRA- Position	Aktiva, Passiva	Stand		Veränderung	
		31.12.2021	31.12.2020	In EUR	In %
	Aktiva	4.509.549,03	4.611.835,11	-102.286,08	-2,2
<b>A</b>	<b>Langfristiges Vermögen</b>	<b>8.437,00</b>	<b>10.953,80</b>	<b>-2.516,80</b>	<b>-23,0</b>
A.I	Immaterielle Vermögenswerte	0,00	0,00	0,00	
A.II	Sachanlagen	0,00	0,00	0,00	
A.III	Wertpapiere und sonstige Kapitalanlagen	0,00	0,00	0,00	
A.IV	Beteiligungen	0,00	0,00	0,00	
A.V	Langfristige Forderungen	8.437,00	10.953,80	-2.516,80	-23,0
<b>B</b>	<b>Kurzfristiges Vermögen</b>	<b>4.501.112,03</b>	<b>4.600.881,31</b>	<b>-99.769,28</b>	<b>-2,2</b>
B.I	Kurzfristiges Finanzvermögen	0,00	0,00	0,00	
B.II	Kurzfristige Forderungen	4.501.112,03	4.600.881,31	-99.769,28	-2,2
B.III	Vorräte	0,00	0,00	0,00	
B.IV	Liquide Mittel	0,00	0,00	0,00	
	Passiva	4.509.549,03	4.611.835,11	-102.286,08	-2,2
<b>C</b>	<b>Nettovermögen (Ausgleichsposten)</b>	<b>4.313.056,10</b>	<b>4.534.781,61</b>	<b>-221.725,51</b>	<b>-4,9</b>
C.I	Kumulierte Eröffnungsbilanz	-8.829.465,84	-5.665.761,15	-3.163.704,69	-55,8
C.II	Jährliches Nettoergebnis	0,00	0,00	0,00	
C.III	Neubewertungsrücklagen	0,00	0,00	0,00	
C.IV	Fremdwährungsumrechnungsrücklagen	0,00	0,00	0,00	
C.V	Bundesfinanzierung	13.142.521,94	10.200.542,76	2.941.979,18	28,8
<b>D</b>	<b>Langfristige Fremdmittel</b>	<b>61.006,46</b>	<b>33.029,46</b>	<b>27.977,00</b>	<b>84,7</b>
D.I	Langfristige Finanzschulden, netto	0,00	0,00	0,00	
D.II	Langfristige Verbindlichkeiten	0,00	0,00	0,00	
D.III	Langfristige Rückstellungen	61.006,46	33.029,46	27.977,00	84,7
<b>E</b>	<b>Kurzfristige Fremdmittel</b>	<b>135.486,47</b>	<b>44.024,04</b>	<b>91.462,43</b>	<b>207,8</b>
E.I	Kurzfristige Finanzschulden, netto	0,00	0,00	0,00	
E.II	Kurzfristige Verbindlichkeiten	135.486,47	44.024,04	91.462,43	207,8
E.III	Kurzfristige Rückstellungen	0,00	0,00	0,00	

II. ABSCHLUSSRECHNUNGEN 2021

**1. Vermögensrechnung – Kurzfassung**

(Beträge in Euro)

Vermögensrechnung – Kurzfassung (h)

DB 42.01.91.01 - Bundesversuchswirtschaften GesmbH					
BRA-Position	Aktiva, Passiva	Stand		Veränderung	
		31.12.2021	31.12.2020	In EUR	In %
	Aktiva	11.599,54	0,00	11.599,54	
<b>A</b>	<b>Langfristiges Vermögen</b>	<b>0,00</b>	<b>0,00</b>	<b>0,00</b>	
A.I	Immaterielle Vermögenswerte	0,00	0,00	0,00	
A.II	Sachanlagen	0,00	0,00	0,00	
A.III	Wertpapiere und sonstige Kapitalanlagen	0,00	0,00	0,00	
A.IV	Beteiligungen	0,00	0,00	0,00	
A.V	Langfristige Forderungen	0,00	0,00	0,00	
<b>B</b>	<b>Kurzfristiges Vermögen</b>	<b>11.599,54</b>	<b>0,00</b>	<b>11.599,54</b>	
B.I	Kurzfristiges Finanzvermögen	0,00	0,00	0,00	
B.II	Kurzfristige Forderungen	11.599,54	0,00	11.599,54	
B.III	Vorräte	0,00	0,00	0,00	
B.IV	Liquide Mittel	0,00	0,00	0,00	
	Passiva	11.599,54	0,00	11.599,54	
<b>C</b>	<b>Nettovermögen (Ausgleichsposten)</b>	<b>10.547,14</b>	<b>0,00</b>	<b>10.547,14</b>	
C.I	Kumulierte Eröffnungsbilanz	-79.759,33	-106.052,40	26.293,07	24,8
C.II	Jährliches Nettoergebnis	0,00	0,00	0,00	
C.III	Neubewertungsrücklagen	0,00	0,00	0,00	
C.IV	Fremdwährungsumrechnungsrücklagen	0,00	0,00	0,00	
C.V	Bundesfinanzierung	90.306,47	106.052,40	-15.745,93	-14,9
<b>D</b>	<b>Langfristige Fremdmittel</b>	<b>0,00</b>	<b>0,00</b>	<b>0,00</b>	
D.I	Langfristige Finanzschulden, netto	0,00	0,00	0,00	
D.II	Langfristige Verbindlichkeiten	0,00	0,00	0,00	
D.III	Langfristige Rückstellungen	0,00	0,00	0,00	
<b>E</b>	<b>Kurzfristige Fremdmittel</b>	<b>1.052,40</b>	<b>0,00</b>	<b>1.052,40</b>	
E.I	Kurzfristige Finanzschulden, netto	0,00	0,00	0,00	
E.II	Kurzfristige Verbindlichkeiten	1.052,40	0,00	1.052,40	
E.III	Kurzfristige Rückstellungen	0,00	0,00	0,00	

II. ABSCHLUSSRECHNUNGEN 2021

**1. Vermögensrechnung – Kurzfassung**  
(Beträge in Euro)

Vermögensrechnung – Kurzfassung (i)

DB 42.01.91.02 - Spanische Hofreitschule - Bundesg.Piber					
BRA-Position	Aktiva, Passiva	Stand		Veränderung	
		31.12.2021	31.12.2020	In EUR	In %
	Aktiva	343.266,11	468.923,09	-125.656,98	-26,8
<b>A</b>	<b>Langfristiges Vermögen</b>	<b>0,00</b>	<b>0,00</b>	<b>0,00</b>	
A.I	Immaterielle Vermögenswerte	0,00	0,00	0,00	
A.II	Sachanlagen	0,00	0,00	0,00	
A.III	Wertpapiere und sonstige Kapitalanlagen	0,00	0,00	0,00	
A.IV	Beteiligungen	0,00	0,00	0,00	
A.V	Langfristige Forderungen	0,00	0,00	0,00	
<b>B</b>	<b>Kurzfristiges Vermögen</b>	<b>343.266,11</b>	<b>468.923,09</b>	<b>-125.656,98</b>	<b>-26,8</b>
B.I	Kurzfristiges Finanzvermögen	0,00	0,00	0,00	
B.II	Kurzfristige Forderungen	343.266,11	468.923,09	-125.656,98	-26,8
B.III	Vorräte	0,00	0,00	0,00	
B.IV	Liquide Mittel	0,00	0,00	0,00	
	Passiva	343.266,11	468.923,09	-125.656,98	-26,8
<b>C</b>	<b>Nettovermögen (Ausgleichsposten)</b>	<b>345.692,13</b>	<b>471.608,98</b>	<b>-125.916,85</b>	<b>-26,7</b>
C.I	Kumulierte Eröffnungsbilanz	345.692,13	379.461,05	-33.768,92	-8,9
C.II	Jährliches Nettoergebnis	0,00	0,00	0,00	
C.III	Neubewertungsrücklagen	0,00	0,00	0,00	
C.IV	Fremdwährungsumrechnungsrücklagen	0,00	0,00	0,00	
C.V	Bundesfinanzierung	0,00	92.147,93	-92.147,93	-100,0
<b>D</b>	<b>Langfristige Fremdmittel</b>	<b>0,00</b>	<b>0,00</b>	<b>0,00</b>	
D.I	Langfristige Finanzschulden, netto	0,00	0,00	0,00	
D.II	Langfristige Verbindlichkeiten	0,00	0,00	0,00	
D.III	Langfristige Rückstellungen	0,00	0,00	0,00	
<b>E</b>	<b>Kurzfristige Fremdmittel</b>	<b>-2.426,02</b>	<b>-2.685,89</b>	<b>259,87</b>	<b>9,7</b>
E.I	Kurzfristige Finanzschulden, netto	0,00	0,00	0,00	
E.II	Kurzfristige Verbindlichkeiten	-2.426,02	-2.685,89	259,87	9,7
E.III	Kurzfristige Rückstellungen	0,00	0,00	0,00	

II. ABSCHLUSSRECHNUNGEN 2021

**1. Vermögensrechnung – Kurzfassung**  
(Beträge in Euro)

Vermögensrechnung – Kurzfassung (j)

DB 42.01.91.03 - Umweltbundesamt					
BRA-Position	Aktiva, Passiva	Stand		Veränderung	
		31.12.2021	31.12.2020	In EUR	In %
	Aktiva	2,22	74,17	-71,95	-97,0
<b>A</b>	<b>Langfristiges Vermögen</b>	<b>0,00</b>	<b>0,00</b>	<b>0,00</b>	
A.I	Immaterielle Vermögenswerte	0,00	0,00	0,00	
A.II	Sachanlagen	0,00	0,00	0,00	
A.III	Wertpapiere und sonstige Kapitalanlagen	0,00	0,00	0,00	
A.IV	Beteiligungen	0,00	0,00	0,00	
A.V	Langfristige Forderungen	0,00	0,00	0,00	
<b>B</b>	<b>Kurzfristiges Vermögen</b>	<b>2,22</b>	<b>74,17</b>	<b>-71,95</b>	<b>-97,0</b>
B.I	Kurzfristiges Finanzvermögen	0,00	0,00	0,00	
B.II	Kurzfristige Forderungen	2,22	74,17	-71,95	-97,0
B.III	Vorräte	0,00	0,00	0,00	
B.IV	Liquide Mittel	0,00	0,00	0,00	
	Passiva	2,22	74,17	-71,95	-97,0
<b>C</b>	<b>Nettovermögen (Ausgleichsposten)</b>	<b>-454,18</b>	<b>-422,30</b>	<b>-31,88</b>	<b>-7,6</b>
C.I	Kumulierte Eröffnungsbilanz	-454,18	-32.775,47	32.321,29	98,6
C.II	Jährliches Nettoergebnis	0,00	0,00	0,00	
C.III	Neubewertungsrücklagen	0,00	0,00	0,00	
C.IV	Fremdwährungsumrechnungsrücklagen	0,00	0,00	0,00	
C.V	Bundesfinanzierung	0,00	32.353,17	-32.353,17	-100,0
<b>D</b>	<b>Langfristige Fremdmittel</b>	<b>0,00</b>	<b>0,00</b>	<b>0,00</b>	
D.I	Langfristige Finanzschulden, netto	0,00	0,00	0,00	
D.II	Langfristige Verbindlichkeiten	0,00	0,00	0,00	
D.III	Langfristige Rückstellungen	0,00	0,00	0,00	
<b>E</b>	<b>Kurzfristige Fremdmittel</b>	<b>456,40</b>	<b>496,47</b>	<b>-40,07</b>	<b>-8,1</b>
E.I	Kurzfristige Finanzschulden, netto	0,00	0,00	0,00	
E.II	Kurzfristige Verbindlichkeiten	456,40	496,47	-40,07	-8,1
E.III	Kurzfristige Rückstellungen	0,00	0,00	0,00	

II. ABSCHLUSSRECHNUNGEN 2021

**1. Vermögensrechnung – Kurzfassung**  
(Beträge in Euro)

Vermögensrechnung – Kurzfassung (k)

DB 42.01.91.04 - Ernährungsagentur					
BRA-Position	Aktiva, Passiva	Stand		Veränderung	
		31.12.2021	31.12.2020	In EUR	In %
	Aktiva	2.511,40	6.862,34	-4.350,94	-63,4
<b>A</b>	<b>Langfristiges Vermögen</b>	<b>0,00</b>	<b>7,80</b>	<b>-7,80</b>	<b>-100,0</b>
A.I	Immaterielle Vermögenswerte	0,00	0,00	0,00	
A.II	Sachanlagen	0,00	0,00	0,00	
A.III	Wertpapiere und sonstige Kapitalanlagen	0,00	0,00	0,00	
A.IV	Beteiligungen	0,00	0,00	0,00	
A.V	Langfristige Forderungen	0,00	7,80	-7,80	-100,0
<b>B</b>	<b>Kurzfristiges Vermögen</b>	<b>2.511,40</b>	<b>6.854,54</b>	<b>-4.343,14</b>	<b>-63,4</b>
B.I	Kurzfristiges Finanzvermögen	0,00	0,00	0,00	
B.II	Kurzfristige Forderungen	2.511,40	6.854,54	-4.343,14	-63,4
B.III	Vorräte	0,00	0,00	0,00	
B.IV	Liquide Mittel	0,00	0,00	0,00	
	Passiva	2.511,40	6.862,34	-4.350,94	-63,4
<b>C</b>	<b>Nettovermögen (Ausgleichsposten)</b>	<b>-10.424,94</b>	<b>-26.383,38</b>	<b>15.958,44</b>	<b>60,5</b>
C.I	Kumulierte Eröffnungsbilanz	-7.750.595,37	-8.518.600,94	768.005,57	9,0
C.II	Jährliches Nettoergebnis	0,00	0,00	0,00	
C.III	Neubewertungsrücklagen	0,00	0,00	0,00	
C.IV	Fremdwährungsumrechnungsrücklagen	0,00	0,00	0,00	
C.V	Bundesfinanzierung	7.740.170,43	8.492.217,56	-752.047,13	-8,9
<b>D</b>	<b>Langfristige Fremdmittel</b>	<b>0,00</b>	<b>0,00</b>	<b>0,00</b>	
D.I	Langfristige Finanzschulden, netto	0,00	0,00	0,00	
D.II	Langfristige Verbindlichkeiten	0,00	0,00	0,00	
D.III	Langfristige Rückstellungen	0,00	0,00	0,00	
<b>E</b>	<b>Kurzfristige Fremdmittel</b>	<b>12.936,34</b>	<b>33.245,72</b>	<b>-20.309,38</b>	<b>-61,1</b>
E.I	Kurzfristige Finanzschulden, netto	0,00	0,00	0,00	
E.II	Kurzfristige Verbindlichkeiten	12.936,34	33.245,72	-20.309,38	-61,1
E.III	Kurzfristige Rückstellungen	0,00	0,00	0,00	

II. ABSCHLUSSRECHNUNGEN 2021

**1. Vermögensrechnung – Kurzfassung**  
(Beträge in Euro)

Vermögensrechnung – Kurzfassung (I)

DB 42.01.91.05 - Agrarmarkt Austria					
BRA-Position	Aktiva, Passiva	Stand		Veränderung	
		31.12.2021	31.12.2020	In EUR	In %
	Aktiva	0,00	0,00	0,00	
<b>A</b>	<b>Langfristiges Vermögen</b>	<b>0,00</b>	<b>0,00</b>	<b>0,00</b>	
A.I	Immaterielle Vermögenswerte	0,00	0,00	0,00	
A.II	Sachanlagen	0,00	0,00	0,00	
A.III	Wertpapiere und sonstige Kapitalanlagen	0,00	0,00	0,00	
A.IV	Beteiligungen	0,00	0,00	0,00	
A.V	Langfristige Forderungen	0,00	0,00	0,00	
<b>B</b>	<b>Kurzfristiges Vermögen</b>	<b>0,00</b>	<b>0,00</b>	<b>0,00</b>	
B.I	Kurzfristiges Finanzvermögen	0,00	0,00	0,00	
B.II	Kurzfristige Forderungen	0,00	0,00	0,00	
B.III	Vorräte	0,00	0,00	0,00	
B.IV	Liquide Mittel	0,00	0,00	0,00	
	Passiva	0,00	0,00	0,00	
<b>C</b>	<b>Nettovermögen (Ausgleichsposten)</b>	<b>0,00</b>	<b>0,00</b>	<b>0,00</b>	
C.I	Kumulierte Eröffnungsbilanz	-112.425,03	-97.791,27	-14.633,76	-15,0
C.II	Jährliches Nettoergebnis	0,00	0,00	0,00	
C.III	Neubewertungsrücklagen	0,00	0,00	0,00	
C.IV	Fremdwährungsumrechnungsrücklagen	0,00	0,00	0,00	
C.V	Bundesfinanzierung	112.425,03	97.791,27	14.633,76	15,0
<b>D</b>	<b>Langfristige Fremdmittel</b>	<b>0,00</b>	<b>0,00</b>	<b>0,00</b>	
D.I	Langfristige Finanzschulden, netto	0,00	0,00	0,00	
D.II	Langfristige Verbindlichkeiten	0,00	0,00	0,00	
D.III	Langfristige Rückstellungen	0,00	0,00	0,00	
<b>E</b>	<b>Kurzfristige Fremdmittel</b>	<b>0,00</b>	<b>0,00</b>	<b>0,00</b>	
E.I	Kurzfristige Finanzschulden, netto	0,00	0,00	0,00	
E.II	Kurzfristige Verbindlichkeiten	0,00	0,00	0,00	
E.III	Kurzfristige Rückstellungen	0,00	0,00	0,00	

II. ABSCHLUSSRECHNUNGEN 2021

**1. Vermögensrechnung – Kurzfassung**  
(Beträge in Euro)

Vermögensrechnung – Kurzfassung (m)

DB 42.01.91.06 - Bundesamt und Forschungszentrum für Wald					
BRA-Position	Aktiva, Passiva	Stand		Veränderung	
		31.12.2021	31.12.2020	In EUR	In %
	Aktiva	4.152.169,76	4.135.975,51	16.194,25	0,4
<b>A</b>	<b>Langfristiges Vermögen</b>	<b>8.437,00</b>	<b>10.946,00</b>	<b>-2.509,00</b>	<b>-22,9</b>
A.I	Immaterielle Vermögenswerte	0,00	0,00	0,00	
A.II	Sachanlagen	0,00	0,00	0,00	
A.III	Wertpapiere und sonstige Kapitalanlagen	0,00	0,00	0,00	
A.IV	Beteiligungen	0,00	0,00	0,00	
A.V	Langfristige Forderungen	8.437,00	10.946,00	-2.509,00	-22,9
<b>B</b>	<b>Kurzfristiges Vermögen</b>	<b>4.143.732,76</b>	<b>4.125.029,51</b>	<b>18.703,25</b>	<b>0,5</b>
B.I	Kurzfristiges Finanzvermögen	0,00	0,00	0,00	
B.II	Kurzfristige Forderungen	4.143.732,76	4.125.029,51	18.703,25	0,5
B.III	Vorräte	0,00	0,00	0,00	
B.IV	Liquide Mittel	0,00	0,00	0,00	
	Passiva	4.152.169,76	4.135.975,51	16.194,25	0,4
<b>C</b>	<b>Nettovermögen (Ausgleichsposten)</b>	<b>3.967.695,95</b>	<b>4.089.978,31</b>	<b>-122.282,36</b>	<b>-3,0</b>
C.I	Kumulierte Eröffnungsbilanz	-1.231.924,06	2.709.997,88	-3.941.921,94	-145,5
C.II	Jährliches Nettoergebnis	0,00	0,00	0,00	
C.III	Neubewertungsrücklagen	0,00	0,00	0,00	
C.IV	Fremdwährungsumrechnungsrücklagen	0,00	0,00	0,00	
C.V	Bundesfinanzierung	5.199.620,01	1.379.980,43	3.819.639,58	276,8
<b>D</b>	<b>Langfristige Fremdmittel</b>	<b>61.006,46</b>	<b>33.029,46</b>	<b>27.977,00</b>	<b>84,7</b>
D.I	Langfristige Finanzschulden, netto	0,00	0,00	0,00	
D.II	Langfristige Verbindlichkeiten	0,00	0,00	0,00	
D.III	Langfristige Rückstellungen	61.006,46	33.029,46	27.977,00	84,7
<b>E</b>	<b>Kurzfristige Fremdmittel</b>	<b>123.467,35</b>	<b>12.967,74</b>	<b>110.499,61</b>	<b>852,1</b>
E.I	Kurzfristige Finanzschulden, netto	0,00	0,00	0,00	
E.II	Kurzfristige Verbindlichkeiten	123.467,35	12.967,74	110.499,61	852,1
E.III	Kurzfristige Rückstellungen	0,00	0,00	0,00	



II. ABSCHLUSSRECHNUNGEN 2021

**1. Vermögensrechnung – Kurzfassung**  
(Beträge in Euro)

Vermögensrechnung – Kurzfassung (n)

GB 42.02 - Landwirtschaft, Regionalpolitik und Tourismus					
BRA-Position	Aktiva, Passiva	Stand		Veränderung	
		31.12.2021	31.12.2020	In EUR	In %
	Aktiva	503.181.805,64	555.596.496,34	-52.414.690,70	-9,4
<b>A</b>	<b>Langfristiges Vermögen</b>	<b>254.330.067,24</b>	<b>251.569.620,81</b>	<b>2.760.446,43</b>	<b>1,1</b>
A.I	Immaterielle Vermögenswerte	2.074.440,01	2.044.260,72	30.179,29	1,5
A.II	Sachanlagen	252.000.768,02	249.178.022,19	2.822.745,83	1,1
A.III	Wertpapiere und sonstige Kapitalanlagen	0,00	0,00	0,00	
A.IV	Beteiligungen	0,00	0,00	0,00	
A.V	Langfristige Forderungen	254.859,21	347.337,90	-92.478,69	-26,6
<b>B</b>	<b>Kurzfristiges Vermögen</b>	<b>248.851.738,40</b>	<b>304.026.875,53</b>	<b>-55.175.137,13</b>	<b>-18,2</b>
B.I	Kurzfristiges Finanzvermögen	0,00	0,00	0,00	
B.II	Kurzfristige Forderungen	246.202.107,45	301.300.810,51	-55.098.703,06	-18,3
B.III	Vorräte	2.584.321,42	2.654.354,41	-70.032,99	-2,6
B.IV	Liquide Mittel	65.309,53	71.710,61	-6.401,08	-8,9
	Passiva	503.181.805,64	555.596.496,34	-52.414.690,70	-9,4
<b>C</b>	<b>Nettovermögen (Ausgleichsposten)</b>	<b>431.301.155,06</b>	<b>488.212.114,79</b>	<b>-56.910.959,73</b>	<b>-11,7</b>
C.I	Kumulierte Eröffnungsbilanz	2.609.399.830,97	2.332.029.015,43	277.370.815,54	11,9
C.II	Jährliches Nettoergebnis	-1.982.953.092,97	-1.775.667.845,03	-207.285.247,94	-11,7
C.III	Neubewertungsrücklagen	0,00	0,00	0,00	
C.IV	Fremdwährungsumrechnungsrücklagen	0,00	0,00	0,00	
C.V	Bundesfinanzierung	-195.145.582,94	-68.149.055,61	-126.996.527,33	-186,4
<b>D</b>	<b>Langfristige Fremdmittel</b>	<b>40.237.433,20</b>	<b>43.416.076,75</b>	<b>-3.178.643,55</b>	<b>-7,3</b>
D.I	Langfristige Finanzschulden, netto	0,00	0,00	0,00	
D.II	Langfristige Verbindlichkeiten	20.062.694,30	23.599.374,31	-3.536.680,01	-15,0
D.III	Langfristige Rückstellungen	20.174.738,90	19.816.702,44	358.036,46	1,8
<b>E</b>	<b>Kurzfristige Fremdmittel</b>	<b>31.643.217,38</b>	<b>23.968.304,80</b>	<b>7.674.912,58</b>	<b>32,0</b>
E.I	Kurzfristige Finanzschulden, netto	0,00	0,00	0,00	
E.II	Kurzfristige Verbindlichkeiten	26.135.574,27	20.241.454,70	5.894.119,57	29,1
E.III	Kurzfristige Rückstellungen	5.507.643,11	3.726.850,10	1.780.793,01	47,8

II. ABSCHLUSSRECHNUNGEN 2021

**1. Vermögensrechnung – Kurzfassung**  
(Beträge in Euro)

Vermögensrechnung – Kurzfassung (o)

DB 42.02.01 - Ländliche Entwicklung					
BRA-Position	Aktiva, Passiva	Stand		Veränderung	
		31.12.2021	31.12.2020	In EUR	In %
	Aktiva	6.887.352,69	31.478.799,32	-24.591.446,63	-78,1
<b>A</b>	Langfristiges Vermögen	0,00	0,00	0,00	
A.I	Immaterielle Vermögenswerte	0,00	0,00	0,00	
A.II	Sachanlagen	0,00	0,00	0,00	
A.III	Wertpapiere und sonstige Kapitalanlagen	0,00	0,00	0,00	
A.IV	Beteiligungen	0,00	0,00	0,00	
A.V	Langfristige Forderungen	0,00	0,00	0,00	
<b>B</b>	Kurzfristiges Vermögen	6.887.352,69	31.478.799,32	-24.591.446,63	-78,1
B.I	Kurzfristiges Finanzvermögen	0,00	0,00	0,00	
B.II	Kurzfristige Forderungen	6.887.352,69	31.465.051,47	-24.577.698,78	-78,1
B.III	Vorräte	0,00	0,00	0,00	
B.IV	Liquide Mittel	0,00	13.747,85	-13.747,85	-100,0
	Passiva	6.887.352,69	31.478.799,32	-24.591.446,63	-78,1
<b>C</b>	Nettovermögen (Ausgleichsposten)	6.883.152,69	31.478.799,32	-24.595.646,63	-78,1
C.I	Kumulierte Eröffnungsbilanz	970.869.105,83	998.425.238,68	-27.556.132,85	-2,8
C.II	Jährliches Nettoergebnis	-962.967.277,69	-966.945.707,36	3.978.429,67	0,4
C.III	Neubewertungsrücklagen	0,00	0,00	0,00	
C.IV	Fremdwährungsumrechnungsrücklagen	0,00	0,00	0,00	
C.V	Bundesfinanzierung	-1.018.675,45	-732,00	-1.017.943,45	kA
<b>D</b>	Langfristige Fremdmittel	0,00	0,00	0,00	
D.I	Langfristige Finanzschulden, netto	0,00	0,00	0,00	
D.II	Langfristige Verbindlichkeiten	0,00	0,00	0,00	
D.III	Langfristige Rückstellungen	0,00	0,00	0,00	
<b>E</b>	Kurzfristige Fremdmittel	4.200,00	0,00	4.200,00	
E.I	Kurzfristige Finanzschulden, netto	0,00	0,00	0,00	
E.II	Kurzfristige Verbindlichkeiten	4.200,00	0,00	4.200,00	
E.III	Kurzfristige Rückstellungen	0,00	0,00	0,00	

II. ABSCHLUSSRECHNUNGEN 2021

**1. Vermögensrechnung – Kurzfassung**  
(Beträge in Euro)

Vermögensrechnung – Kurzfassung (p)

DB 42.02.01.01 - Ländliche Entwicklung - EU, variabel					
BRA-Position	Aktiva, Passiva	Stand		Veränderung	
		31.12.2021	31.12.2020	In EUR	In %
	Aktiva	6.169.125,35	29.666.792,75	-23.497.667,40	-79,2
<b>A</b>	<b>Langfristiges Vermögen</b>	<b>0,00</b>	<b>0,00</b>	<b>0,00</b>	
A.I	Immaterielle Vermögenswerte	0,00	0,00	0,00	
A.II	Sachanlagen	0,00	0,00	0,00	
A.III	Wertpapiere und sonstige Kapitalanlagen	0,00	0,00	0,00	
A.IV	Beteiligungen	0,00	0,00	0,00	
A.V	Langfristige Forderungen	0,00	0,00	0,00	
<b>B</b>	<b>Kurzfristiges Vermögen</b>	<b>6.169.125,35</b>	<b>29.666.792,75</b>	<b>-23.497.667,40</b>	<b>-79,2</b>
B.I	Kurzfristiges Finanzvermögen	0,00	0,00	0,00	
B.II	Kurzfristige Forderungen	6.169.125,35	29.653.044,90	-23.483.919,55	-79,2
B.III	Vorräte	0,00	0,00	0,00	
B.IV	Liquide Mittel	0,00	13.747,85	-13.747,85	-100,0
	Passiva	6.169.125,35	29.666.792,75	-23.497.667,40	-79,2
<b>C</b>	<b>Nettovermögen (Ausgleichsposten)</b>	<b>6.164.925,35</b>	<b>29.666.792,75</b>	<b>-23.501.867,40</b>	<b>-79,2</b>
C.I	Kumulierte Eröffnungsbilanz	688.966.528,37	691.708.382,41	-2.741.854,04	-0,4
C.II	Jährliches Nettoergebnis	-681.782.927,57	-662.040.857,66	-19.742.069,91	-3,0
C.III	Neubewertungsrücklagen	0,00	0,00	0,00	
C.IV	Fremdwährungsumrechnungsrücklagen	0,00	0,00	0,00	
C.V	Bundesfinanzierung	-1.018.675,45	-732,00	-1.017.943,45	kA
<b>D</b>	<b>Langfristige Fremdmittel</b>	<b>0,00</b>	<b>0,00</b>	<b>0,00</b>	
D.I	Langfristige Finanzschulden, netto	0,00	0,00	0,00	
D.II	Langfristige Verbindlichkeiten	0,00	0,00	0,00	
D.III	Langfristige Rückstellungen	0,00	0,00	0,00	
<b>E</b>	<b>Kurzfristige Fremdmittel</b>	<b>4.200,00</b>	<b>0,00</b>	<b>4.200,00</b>	
E.I	Kurzfristige Finanzschulden, netto	0,00	0,00	0,00	
E.II	Kurzfristige Verbindlichkeiten	4.200,00	0,00	4.200,00	
E.III	Kurzfristige Rückstellungen	0,00	0,00	0,00	

II. ABSCHLUSSRECHNUNGEN 2021

**1. Vermögensrechnung – Kurzfassung**  
(Beträge in Euro)

Vermögensrechnung – Kurzfassung (q)

DB 42.02.01.02 - Ländliche Entwicklung - Bund					
BRA-Position	Aktiva, Passiva	Stand		Veränderung	
		31.12.2021	31.12.2020	In EUR	In %
	Aktiva	718.227,34	1.812.006,57	-1.093.779,23	-60,4
<b>A</b>	<b>Langfristiges Vermögen</b>	<b>0,00</b>	<b>0,00</b>	<b>0,00</b>	
A.I	Immaterielle Vermögenswerte	0,00	0,00	0,00	
A.II	Sachanlagen	0,00	0,00	0,00	
A.III	Wertpapiere und sonstige Kapitalanlagen	0,00	0,00	0,00	
A.IV	Beteiligungen	0,00	0,00	0,00	
A.V	Langfristige Forderungen	0,00	0,00	0,00	
<b>B</b>	<b>Kurzfristiges Vermögen</b>	<b>718.227,34</b>	<b>1.812.006,57</b>	<b>-1.093.779,23</b>	<b>-60,4</b>
B.I	Kurzfristiges Finanzvermögen	0,00	0,00	0,00	
B.II	Kurzfristige Forderungen	718.227,34	1.812.006,57	-1.093.779,23	-60,4
B.III	Vorräte	0,00	0,00	0,00	
B.IV	Liquide Mittel	0,00	0,00	0,00	
	Passiva	718.227,34	1.812.006,57	-1.093.779,23	-60,4
<b>C</b>	<b>Nettovermögen (Ausgleichsposten)</b>	<b>718.227,34</b>	<b>1.812.006,57</b>	<b>-1.093.779,23</b>	<b>-60,4</b>
C.I	Kumulierte Eröffnungsbilanz	281.902.577,46	306.716.856,27	-24.814.278,81	-8,1
C.II	Jährliches Nettoergebnis	-281.184.350,12	-304.904.849,70	23.720.499,58	7,8
C.III	Neubewertungsrücklagen	0,00	0,00	0,00	
C.IV	Fremdwährungsumrechnungsrücklagen	0,00	0,00	0,00	
C.V	Bundesfinanzierung	0,00	0,00	0,00	
<b>D</b>	<b>Langfristige Fremdmittel</b>	<b>0,00</b>	<b>0,00</b>	<b>0,00</b>	
D.I	Langfristige Finanzschulden, netto	0,00	0,00	0,00	
D.II	Langfristige Verbindlichkeiten	0,00	0,00	0,00	
D.III	Langfristige Rückstellungen	0,00	0,00	0,00	
<b>E</b>	<b>Kurzfristige Fremdmittel</b>	<b>0,00</b>	<b>0,00</b>	<b>0,00</b>	
E.I	Kurzfristige Finanzschulden, netto	0,00	0,00	0,00	
E.II	Kurzfristige Verbindlichkeiten	0,00	0,00	0,00	
E.III	Kurzfristige Rückstellungen	0,00	0,00	0,00	

II. ABSCHLUSSRECHNUNGEN 2021

**1. Vermögensrechnung – Kurzfassung**  
(Beträge in Euro)

Vermögensrechnung – Kurzfassung (r)

DB 42.02.02 - Marktordnungsmaßnahmen und Fischerei					
BRA-Position	Aktiva, Passiva	Stand		Veränderung	
		31.12.2021	31.12.2020	In EUR	In %
	Aktiva	14.035.712,53	11.499.328,80	2.536.383,73	22,1
<b>A</b>	Langfristiges Vermögen	0,00	0,00	0,00	
A.I	Immaterielle Vermögenswerte	0,00	0,00	0,00	
A.II	Sachanlagen	0,00	0,00	0,00	
A.III	Wertpapiere und sonstige Kapitalanlagen	0,00	0,00	0,00	
A.IV	Beteiligungen	0,00	0,00	0,00	
A.V	Langfristige Forderungen	0,00	0,00	0,00	
<b>B</b>	Kurzfristiges Vermögen	14.035.712,53	11.499.328,80	2.536.383,73	22,1
B.I	Kurzfristiges Finanzvermögen	0,00	0,00	0,00	
B.II	Kurzfristige Forderungen	14.035.712,53	11.499.328,80	2.536.383,73	22,1
B.III	Vorräte	0,00	0,00	0,00	
B.IV	Liquide Mittel	0,00	0,00	0,00	
	Passiva	14.035.712,53	11.499.328,80	2.536.383,73	22,1
<b>C</b>	Nettovermögen (Ausgleichsposten)	14.018.551,91	11.460.462,97	2.558.088,94	22,3
C.I	Kumulierte Eröffnungsbilanz	789.348.508,11	757.198.558,09	32.149.950,02	4,3
C.II	Jährliches Nettoergebnis	-751.277.277,19	-725.555.022,49	-25.722.254,70	-3,6
C.III	Neubewertungsrücklagen	0,00	0,00	0,00	
C.IV	Fremdwährungsumrechnungsrücklagen	0,00	0,00	0,00	
C.V	Bundesfinanzierung	-24.052.679,01	-20.183.072,63	-3.869.606,38	-19,2
<b>D</b>	Langfristige Fremdmittel	0,00	0,00	0,00	
D.I	Langfristige Finanzschulden, netto	0,00	0,00	0,00	
D.II	Langfristige Verbindlichkeiten	0,00	0,00	0,00	
D.III	Langfristige Rückstellungen	0,00	0,00	0,00	
<b>E</b>	Kurzfristige Fremdmittel	17.160,62	38.865,83	-21.705,21	-55,9
E.I	Kurzfristige Finanzschulden, netto	0,00	0,00	0,00	
E.II	Kurzfristige Verbindlichkeiten	17.160,62	38.865,83	-21.705,21	-55,9
E.III	Kurzfristige Rückstellungen	0,00	0,00	0,00	

II. ABSCHLUSSRECHNUNGEN 2021

**1. Vermögensrechnung – Kurzfassung**

(Beträge in Euro)

Vermögensrechnung – Kurzfassung (s)

DB 42.02.02.01 - Marktordnungsmaßnahmen und Fischerei - EU, variabel					
BRA-Position	Aktiva, Passiva	Stand		Veränderung	
		31.12.2021	31.12.2020	In EUR	In %
	Aktiva	4.016.613,32	4.016.613,32	0,00	0,0
A	Langfristiges Vermögen	0,00	0,00	0,00	
A.I	Immaterielle Vermögenswerte	0,00	0,00	0,00	
A.II	Sachanlagen	0,00	0,00	0,00	
A.III	Wertpapiere und sonstige Kapitalanlagen	0,00	0,00	0,00	
A.IV	Beteiligungen	0,00	0,00	0,00	
A.V	Langfristige Forderungen	0,00	0,00	0,00	
B	Kurzfristiges Vermögen	4.016.613,32	4.016.613,32	0,00	0,0
B.I	Kurzfristiges Finanzvermögen	0,00	0,00	0,00	
B.II	Kurzfristige Forderungen	4.016.613,32	4.016.613,32	0,00	0,0
B.III	Vorräte	0,00	0,00	0,00	
B.IV	Liquide Mittel	0,00	0,00	0,00	
	Passiva	4.016.613,32	4.016.613,32	0,00	0,0
C	Nettovermögen (Ausgleichsposten)	4.016.613,32	4.016.613,32	0,00	0,0
C.I	Kumulierte Eröffnungsbilanz	700.970.745,21	714.425.068,98	-13.454.323,77	-1,9
C.II	Jährliches Nettoergebnis	-696.954.131,89	-710.341.395,63	13.387.263,74	1,9
C.III	Neubewertungsrücklagen	0,00	0,00	0,00	
C.IV	Fremdwährungsumrechnungsrücklagen	0,00	0,00	0,00	
C.V	Bundesfinanzierung	0,00	-67.060,03	67.060,03	100,0
D	Langfristige Fremdmittel	0,00	0,00	0,00	
D.I	Langfristige Finanzschulden, netto	0,00	0,00	0,00	
D.II	Langfristige Verbindlichkeiten	0,00	0,00	0,00	
D.III	Langfristige Rückstellungen	0,00	0,00	0,00	
E	Kurzfristige Fremdmittel	0,00	0,00	0,00	
E.I	Kurzfristige Finanzschulden, netto	0,00	0,00	0,00	
E.II	Kurzfristige Verbindlichkeiten	0,00	0,00	0,00	
E.III	Kurzfristige Rückstellungen	0,00	0,00	0,00	

II. ABSCHLUSSRECHNUNGEN 2021

**1. Vermögensrechnung – Kurzfassung**  
(Beträge in Euro)

Vermögensrechnung – Kurzfassung (t)

DB 42.02.02.02 - Marktordnungsmaßnahmen und Fischerei - Bund					
BRA-Position	Aktiva, Passiva	Stand		Veränderung	
		31.12.2021	31.12.2020	In EUR	In %
	Aktiva	10.019.099,21	7.482.715,48	2.536.383,73	33,9
<b>A</b>	Langfristiges Vermögen	0,00	0,00	0,00	
A.I	Immaterielle Vermögenswerte	0,00	0,00	0,00	
A.II	Sachanlagen	0,00	0,00	0,00	
A.III	Wertpapiere und sonstige Kapitalanlagen	0,00	0,00	0,00	
A.IV	Beteiligungen	0,00	0,00	0,00	
A.V	Langfristige Forderungen	0,00	0,00	0,00	
<b>B</b>	Kurzfristiges Vermögen	10.019.099,21	7.482.715,48	2.536.383,73	33,9
B.I	Kurzfristiges Finanzvermögen	0,00	0,00	0,00	
B.II	Kurzfristige Forderungen	10.019.099,21	7.482.715,48	2.536.383,73	33,9
B.III	Vorräte	0,00	0,00	0,00	
B.IV	Liquide Mittel	0,00	0,00	0,00	
	Passiva	10.019.099,21	7.482.715,48	2.536.383,73	33,9
<b>C</b>	Nettovermögen (Ausgleichsposten)	10.001.938,59	7.443.849,65	2.558.088,94	34,4
C.I	Kumulierte Eröffnungsbilanz	88.377.762,90	42.773.489,11	45.604.273,79	106,6
C.II	Jährliches Nettoergebnis	-54.323.145,30	-15.213.626,86	-39.109.518,44	-257,1
C.III	Neubewertungsrücklagen	0,00	0,00	0,00	
C.IV	Fremdwährungsumrechnungsrücklagen	0,00	0,00	0,00	
C.V	Bundesfinanzierung	-24.052.679,01	-20.116.012,60	-3.936.666,41	-19,6
<b>D</b>	Langfristige Fremdmittel	0,00	0,00	0,00	
D.I	Langfristige Finanzschulden, netto	0,00	0,00	0,00	
D.II	Langfristige Verbindlichkeiten	0,00	0,00	0,00	
D.III	Langfristige Rückstellungen	0,00	0,00	0,00	
<b>E</b>	Kurzfristige Fremdmittel	17.160,62	38.865,83	-21.705,21	-55,9
E.I	Kurzfristige Finanzschulden, netto	0,00	0,00	0,00	
E.II	Kurzfristige Verbindlichkeiten	17.160,62	38.865,83	-21.705,21	-55,9
E.III	Kurzfristige Rückstellungen	0,00	0,00	0,00	

II. ABSCHLUSSRECHNUNGEN 2021

**1. Vermögensrechnung – Kurzfassung**  
(Beträge in Euro)

Vermögensrechnung – Kurzfassung (u)

DB 42.02.03 - Forschung und Sonstige Maßnahmen					
BRA-Position	Aktiva, Passiva	Stand		Veränderung	
		31.12.2021	31.12.2020	In EUR	In %
	Aktiva	1.315.147,23	2.685.982,77	-1.370.835,54	-51,0
<b>A</b>	<b>Langfristiges Vermögen</b>	<b>175.384,97</b>	<b>289.278,52</b>	<b>-113.893,55</b>	<b>-39,4</b>
A.I	Immaterielle Vermögenswerte	0,00	0,00	0,00	
A.II	Sachanlagen	0,00	0,00	0,00	
A.III	Wertpapiere und sonstige Kapitalanlagen	0,00	0,00	0,00	
A.IV	Beteiligungen	0,00	0,00	0,00	
A.V	Langfristige Forderungen	175.384,97	289.278,52	-113.893,55	-39,4
<b>B</b>	<b>Kurzfristiges Vermögen</b>	<b>1.139.762,26</b>	<b>2.396.704,25</b>	<b>-1.256.941,99</b>	<b>-52,4</b>
B.I	Kurzfristiges Finanzvermögen	0,00	0,00	0,00	
B.II	Kurzfristige Forderungen	1.139.762,26	2.396.704,25	-1.256.941,99	-52,4
B.III	Vorräte	0,00	0,00	0,00	
B.IV	Liquide Mittel	0,00	0,00	0,00	
	Passiva	1.315.147,23	2.685.982,77	-1.370.835,54	-51,0
<b>C</b>	<b>Nettovermögen (Ausgleichsposten)</b>	<b>-9.847.603,08</b>	<b>-6.939.410,11</b>	<b>-2.908.192,97</b>	<b>-41,9</b>
C.I	Kumulierte Eröffnungsbilanz	63.587.551,10	66.984.088,17	-3.396.537,07	-5,1
C.II	Jährliches Nettoergebnis	-73.115.479,30	-72.839.074,95	-276.404,35	-0,4
C.III	Neubewertungsrücklagen	0,00	0,00	0,00	
C.IV	Fremdwährungsumrechnungsrücklagen	0,00	0,00	0,00	
C.V	Bundesfinanzierung	-319.674,88	-1.084.423,33	764.748,45	70,5
<b>D</b>	<b>Langfristige Fremdmittel</b>	<b>0,00</b>	<b>0,00</b>	<b>0,00</b>	
D.I	Langfristige Finanzschulden, netto	0,00	0,00	0,00	
D.II	Langfristige Verbindlichkeiten	0,00	0,00	0,00	
D.III	Langfristige Rückstellungen	0,00	0,00	0,00	
<b>E</b>	<b>Kurzfristige Fremdmittel</b>	<b>11.162.750,31</b>	<b>9.625.392,88</b>	<b>1.537.357,43</b>	<b>16,0</b>
E.I	Kurzfristige Finanzschulden, netto	0,00	0,00	0,00	
E.II	Kurzfristige Verbindlichkeiten	9.437.730,31	9.625.392,88	-187.662,57	-2,0
E.III	Kurzfristige Rückstellungen	1.725.020,00	0,00	1.725.020,00	



II. ABSCHLUSSRECHNUNGEN 2021

**1. Vermögensrechnung – Kurzfassung**  
(Beträge in Euro)

Vermögensrechnung – Kurzfassung (v)

DB 42.02.04 - Dienststellen/Landwirtschaft					
BRA-Position	Aktiva, Passiva	Stand		Veränderung	
		31.12.2021	31.12.2020	In EUR	In %
	Aktiva	197.315.606,71	190.808.826,81	6.506.779,90	3,4
<b>A</b>	<b>Langfristiges Vermögen</b>	<b>187.152.148,14</b>	<b>182.977.795,45</b>	<b>4.174.352,69</b>	<b>2,3</b>
A.I	Immaterielle Vermögenswerte	27.773,98	21.113,70	6.660,28	31,5
A.II	Sachanlagen	187.059.663,94	182.920.010,21	4.139.653,73	2,3
A.III	Wertpapiere und sonstige Kapitalanlagen	0,00	0,00	0,00	
A.IV	Beteiligungen	0,00	0,00	0,00	
A.V	Langfristige Forderungen	64.710,22	36.671,54	28.038,68	76,5
<b>B</b>	<b>Kurzfristiges Vermögen</b>	<b>10.163.458,57</b>	<b>7.831.031,36</b>	<b>2.332.427,21</b>	<b>29,8</b>
B.I	Kurzfristiges Finanzvermögen	0,00	0,00	0,00	
B.II	Kurzfristige Forderungen	7.958.451,25	5.741.462,17	2.216.989,08	38,6
B.III	Vorräte	2.168.324,15	2.046.391,95	121.932,20	6,0
B.IV	Liquide Mittel	36.683,17	43.177,24	-6.494,07	-15,0
	Passiva	197.315.606,71	190.808.826,81	6.506.779,90	3,4
<b>C</b>	<b>Nettovermögen (Ausgleichsposten)</b>	<b>149.728.173,74</b>	<b>142.496.912,69</b>	<b>7.231.261,05</b>	<b>5,1</b>
C.I	Kumulierte Eröffnungsbilanz	146.885.460,96	129.576.346,76	17.309.114,20	13,4
C.II	Jährliches Nettoergebnis	-103.334.976,33	-98.880.144,40	-4.454.831,93	-4,5
C.III	Neubewertungsrücklagen	0,00	0,00	0,00	
C.IV	Fremdwährungsumrechnungsrücklagen	0,00	0,00	0,00	
C.V	Bundesfinanzierung	106.177.689,11	111.800.710,33	-5.623.021,22	-5,0
<b>D</b>	<b>Langfristige Fremdmittel</b>	<b>37.376.862,31</b>	<b>40.547.629,95</b>	<b>-3.170.767,64</b>	<b>-7,8</b>
D.I	Langfristige Finanzschulden, netto	0,00	0,00	0,00	
D.II	Langfristige Verbindlichkeiten	20.062.694,30	23.599.374,31	-3.536.680,01	-15,0
D.III	Langfristige Rückstellungen	17.314.168,01	16.948.255,64	365.912,37	2,2
<b>E</b>	<b>Kurzfristige Fremdmittel</b>	<b>10.210.570,66</b>	<b>7.764.284,17</b>	<b>2.446.286,49</b>	<b>31,5</b>
E.I	Kurzfristige Finanzschulden, netto	0,00	0,00	0,00	
E.II	Kurzfristige Verbindlichkeiten	7.548.041,88	5.113.137,51	2.434.904,37	47,6
E.III	Kurzfristige Rückstellungen	2.662.528,78	2.651.146,66	11.382,12	0,4

II. ABSCHLUSSRECHNUNGEN 2021

**1. Vermögensrechnung – Kurzfassung**  
(Beträge in Euro)

Vermögensrechnung – Kurzfassung (w)

DB 42.02.04.01 - Landwirtschaftliche Schulen					
BRA-Position	Aktiva, Passiva	Stand		Veränderung	
		31.12.2021	31.12.2020	In EUR	In %
	Aktiva	195.890.488,52	170.689.548,40	25.200.940,12	14,8
<b>A</b>	<b>Langfristiges Vermögen</b>	<b>186.028.763,00</b>	<b>164.740.025,24</b>	<b>21.288.737,76</b>	<b>12,9</b>
A.I	Immaterielle Vermögenswerte	23.934,70	17.274,42	6.660,28	38,6
A.II	Sachanlagen	185.942.472,93	164.701.164,95	21.241.307,98	12,9
A.III	Wertpapiere und sonstige Kapitalanlagen	0,00	0,00	0,00	
A.IV	Beteiligungen	0,00	0,00	0,00	
A.V	Langfristige Forderungen	62.355,37	21.585,87	40.769,50	188,9
<b>B</b>	<b>Kurzfristiges Vermögen</b>	<b>9.861.725,52</b>	<b>5.949.523,16</b>	<b>3.912.202,36</b>	<b>65,8</b>
B.I	Kurzfristiges Finanzvermögen	0,00	0,00	0,00	
B.II	Kurzfristige Forderungen	7.676.784,87	5.080.831,58	2.595.953,29	51,1
B.III	Vorräte	2.168.324,15	859.582,80	1.308.741,35	152,3
B.IV	Liquide Mittel	16.616,50	9.108,78	7.507,72	82,4
	Passiva	195.890.488,52	170.689.548,40	25.200.940,12	14,8
<b>C</b>	<b>Nettovermögen (Ausgleichsposten)</b>	<b>150.078.011,21</b>	<b>128.170.799,46</b>	<b>21.907.211,75</b>	<b>17,1</b>
C.I	Kumulierte Eröffnungsbilanz	147.287.047,18	122.363.455,59	24.923.591,59	20,4
C.II	Jährliches Nettoergebnis	-94.287.075,94	-74.111.067,74	-20.176.008,20	-27,2
C.III	Neubewertungsrücklagen	0,00	0,00	0,00	
C.IV	Fremdwährungsumrechnungsrücklagen	0,00	0,00	0,00	
C.V	Bundesfinanzierung	97.078.039,97	79.918.411,61	17.159.628,36	21,5
<b>D</b>	<b>Langfristige Fremdmittel</b>	<b>36.143.052,67</b>	<b>36.515.887,35</b>	<b>-372.834,68</b>	<b>-1,0</b>
D.I	Langfristige Finanzschulden, netto	0,00	0,00	0,00	
D.II	Langfristige Verbindlichkeiten	20.062.694,30	23.599.374,31	-3.536.680,01	-15,0
D.III	Langfristige Rückstellungen	16.080.358,37	12.916.513,04	3.163.845,33	24,5
<b>E</b>	<b>Kurzfristige Fremdmittel</b>	<b>9.669.424,64</b>	<b>6.002.861,59</b>	<b>3.666.563,05</b>	<b>61,1</b>
E.I	Kurzfristige Finanzschulden, netto	0,00	0,00	0,00	
E.II	Kurzfristige Verbindlichkeiten	7.321.821,23	4.697.486,54	2.624.334,69	55,9
E.III	Kurzfristige Rückstellungen	2.347.603,41	1.305.375,05	1.042.228,36	79,8

II. ABSCHLUSSRECHNUNGEN 2021

**1. Vermögensrechnung – Kurzfassung**  
(Beträge in Euro)

Vermögensrechnung – Kurzfassung (x)

DB 42.02.04.02 - Landwirtschaftliche Hochschule					
BRA-Position	Aktiva, Passiva	Stand		Veränderung	
		31.12.2021	31.12.2020	In EUR	In %
	Aktiva	685.460,79	675.106,70	10.354,09	1,5
<b>A</b>	<b>Langfristiges Vermögen</b>	<b>651.144,73</b>	<b>607.533,51</b>	<b>43.611,22</b>	<b>7,2</b>
A.I	Immaterielle Vermögenswerte	3.839,28	3.839,28	0,00	0,0
A.II	Sachanlagen	644.874,54	602.512,22	42.362,32	7,0
A.III	Wertpapiere und sonstige Kapitalanlagen	0,00	0,00	0,00	
A.IV	Beteiligungen	0,00	0,00	0,00	
A.V	Langfristige Forderungen	2.430,91	1.182,01	1.248,90	105,7
<b>B</b>	<b>Kurzfristiges Vermögen</b>	<b>34.316,06</b>	<b>67.573,19</b>	<b>-33.257,13</b>	<b>-49,2</b>
B.I	Kurzfristiges Finanzvermögen	0,00	0,00	0,00	
B.II	Kurzfristige Forderungen	33.587,17	66.991,07	-33.403,90	-49,9
B.III	Vorräte	0,00	0,00	0,00	
B.IV	Liquide Mittel	728,89	582,12	146,77	25,2
	Passiva	685.460,79	675.106,70	10.354,09	1,5
<b>C</b>	<b>Nettovermögen (Ausgleichsposten)</b>	<b>-212.176,26</b>	<b>-381.354,35</b>	<b>169.178,09</b>	<b>44,4</b>
C.I	Kumulierte Eröffnungsbilanz	-375.578,77	-204.416,95	-171.161,82	-83,7
C.II	Jährliches Nettoergebnis	-5.555.230,51	-5.585.651,68	30.421,17	0,5
C.III	Neubewertungsrücklagen	0,00	0,00	0,00	
C.IV	Fremdwährungsumrechnungsrücklagen	0,00	0,00	0,00	
C.V	Bundesfinanzierung	5.718.633,02	5.408.714,28	309.918,74	5,7
<b>D</b>	<b>Langfristige Fremdmittel</b>	<b>597.766,21</b>	<b>717.636,14</b>	<b>-119.869,93</b>	<b>-16,7</b>
D.I	Langfristige Finanzschulden, netto	0,00	0,00	0,00	
D.II	Langfristige Verbindlichkeiten	0,00	0,00	0,00	
D.III	Langfristige Rückstellungen	597.766,21	717.636,14	-119.869,93	-16,7
<b>E</b>	<b>Kurzfristige Fremdmittel</b>	<b>299.870,84</b>	<b>338.824,91</b>	<b>-38.954,07</b>	<b>-11,5</b>
E.I	Kurzfristige Finanzschulden, netto	0,00	0,00	0,00	
E.II	Kurzfristige Verbindlichkeiten	203.799,19	236.446,11	-32.646,92	-13,8
E.III	Kurzfristige Rückstellungen	96.071,65	102.378,80	-6.307,15	-6,2

II. ABSCHLUSSRECHNUNGEN 2021

**1. Vermögensrechnung – Kurzfassung**  
(Beträge in Euro)

Vermögensrechnung – Kurzfassung (y)

DB 42.02.04.03 - Landwirtschaftliche Bundesanstalten					
BRA-Position	Aktiva, Passiva	Stand		Veränderung	
		31.12.2021	31.12.2020	In EUR	In %
	Aktiva	721.116,92	555.716,38	165.400,54	29,8
<b>A</b>	<b>Langfristiges Vermögen</b>	<b>472.740,41</b>	<b>394.784,50</b>	<b>77.955,91</b>	<b>19,8</b>
A.I	Immaterielle Vermögenswerte	0,00	0,00	0,00	
A.II	Sachanlagen	472.316,47	394.784,50	77.531,97	19,6
A.III	Wertpapiere und sonstige Kapitalanlagen	0,00	0,00	0,00	
A.IV	Beteiligungen	0,00	0,00	0,00	
A.V	Langfristige Forderungen	423,94	0,00	423,94	
<b>B</b>	<b>Kurzfristiges Vermögen</b>	<b>248.376,51</b>	<b>160.931,88</b>	<b>87.444,63</b>	<b>54,3</b>
B.I	Kurzfristiges Finanzvermögen	0,00	0,00	0,00	
B.II	Kurzfristige Forderungen	247.579,21	126.320,18	121.259,03	96,0
B.III	Vorräte	0,00	34.173,94	-34.173,94	-100,0
B.IV	Liquide Mittel	797,30	437,76	359,54	82,1
	Passiva	721.116,92	555.716,38	165.400,54	29,8
<b>C</b>	<b>Nettovermögen (Ausgleichsposten)</b>	<b>-183.370,19</b>	<b>-273.605,35</b>	<b>90.235,16</b>	<b>33,0</b>
C.I	Kumulierte Eröffnungsbilanz	-278.115,60	-288.646,91	10.531,31	3,7
C.II	Jährliches Nettoergebnis	-3.493.596,02	-3.241.578,85	-252.017,17	-7,8
C.III	Neubewertungsrücklagen	0,00	0,00	0,00	
C.IV	Fremdwährungsumrechnungsrücklagen	0,00	0,00	0,00	
C.V	Bundesfinanzierung	3.588.341,43	3.256.620,41	331.721,02	10,2
<b>D</b>	<b>Langfristige Fremdmittel</b>	<b>636.043,43</b>	<b>614.147,37</b>	<b>21.896,06</b>	<b>3,6</b>
D.I	Langfristige Finanzschulden, netto	0,00	0,00	0,00	
D.II	Langfristige Verbindlichkeiten	0,00	0,00	0,00	
D.III	Langfristige Rückstellungen	636.043,43	614.147,37	21.896,06	3,6
<b>E</b>	<b>Kurzfristige Fremdmittel</b>	<b>268.443,68</b>	<b>215.174,36</b>	<b>53.269,32</b>	<b>24,8</b>
E.I	Kurzfristige Finanzschulden, netto	0,00	0,00	0,00	
E.II	Kurzfristige Verbindlichkeiten	49.589,96	9.639,55	39.950,41	414,4
E.III	Kurzfristige Rückstellungen	218.853,72	205.534,81	13.318,91	6,5

II. ABSCHLUSSRECHNUNGEN 2021

**1. Vermögensrechnung – Kurzfassung**  
(Beträge in Euro)

Vermögensrechnung – Kurzfassung (z)

DB 42.02.04.04 - HBLFA für Gartenbau und Österreichische Bundesgärten					
BRA-Position	Aktiva, Passiva	Stand		Veränderung	
		31.12.2021	31.12.2020	In EUR	In %
	Aktiva	17.890,00	8.054.172,50	-8.036.282,50	-99,8
<b>A</b>	<b>Langfristiges Vermögen</b>	<b>-500,00</b>	<b>7.125.326,21</b>	<b>-7.125.826,21</b>	<b>-100,0</b>
A.I	Immaterielle Vermögenswerte	0,00	0,00	0,00	
A.II	Sachanlagen	0,00	7.111.422,55	-7.111.422,55	-100,0
A.III	Wertpapiere und sonstige Kapitalanlagen	0,00	0,00	0,00	
A.IV	Beteiligungen	0,00	0,00	0,00	
A.V	Langfristige Forderungen	-500,00	13.903,66	-14.403,66	-103,6
<b>B</b>	<b>Kurzfristiges Vermögen</b>	<b>18.390,00</b>	<b>928.846,29</b>	<b>-910.456,29</b>	<b>-98,0</b>
B.I	Kurzfristiges Finanzvermögen	0,00	0,00	0,00	
B.II	Kurzfristige Forderungen	500,00	53.837,70	-53.337,70	-99,1
B.III	Vorräte	0,00	854.551,76	-854.551,76	-100,0
B.IV	Liquide Mittel	17.890,00	20.456,83	-2.566,83	-12,6
	Passiva	17.890,00	8.054.172,50	-8.036.282,50	-99,8
<b>C</b>	<b>Nettovermögen (Ausgleichsposten)</b>	<b>21.390,00</b>	<b>4.591.276,42</b>	<b>-4.569.886,42</b>	<b>-99,5</b>
C.I	Kumulierte Eröffnungsbilanz	211.363,41	4.613.988,67	-4.402.625,26	-95,4
C.II	Jährliches Nettoergebnis	926,14	-12.856.340,86	12.857.267,00	100,0
C.III	Neubewertungsrücklagen	0,00	0,00	0,00	
C.IV	Fremdwährungsumrechnungsrücklagen	0,00	0,00	0,00	
C.V	Bundesfinanzierung	-190.899,55	12.833.628,61	-13.024.528,16	-101,5
<b>D</b>	<b>Langfristige Fremdmittel</b>	<b>0,00</b>	<b>2.367.623,72</b>	<b>-2.367.623,72</b>	<b>-100,0</b>
D.I	Langfristige Finanzschulden, netto	0,00	0,00	0,00	
D.II	Langfristige Verbindlichkeiten	0,00	0,00	0,00	
D.III	Langfristige Rückstellungen	0,00	2.367.623,72	-2.367.623,72	-100,0
<b>E</b>	<b>Kurzfristige Fremdmittel</b>	<b>-3.500,00</b>	<b>1.095.272,36</b>	<b>-1.098.772,36</b>	<b>-100,3</b>
E.I	Kurzfristige Finanzschulden, netto	0,00	0,00	0,00	
E.II	Kurzfristige Verbindlichkeiten	-3.500,00	191.885,59	-195.385,59	-101,8
E.III	Kurzfristige Rückstellungen	0,00	903.386,77	-903.386,77	-100,0

II. ABSCHLUSSRECHNUNGEN 2021

**1. Vermögensrechnung – Kurzfassung**

(Beträge in Euro)

Vermögensrechnung – Kurzfassung (aa)

DB 42.02.04.05 - HBLA u. Forschungsanst. f. Landw. Ernähr.- u. Biot					
BRA-Position	Aktiva, Passiva	Stand		Veränderung	
		31.12.2021	31.12.2020	In EUR	In %
	Aktiva	650,48	10.834.282,83	-10.833.632,35	-100,0
A	Langfristiges Vermögen	0,00	10.110.125,99	-10.110.125,99	-100,0
A.I	Immaterielle Vermögenswerte	0,00	0,00	0,00	
A.II	Sachanlagen	0,00	10.110.125,99	-10.110.125,99	-100,0
A.III	Wertpapiere und sonstige Kapitalanlagen	0,00	0,00	0,00	
A.IV	Beteiligungen	0,00	0,00	0,00	
A.V	Langfristige Forderungen	0,00	0,00	0,00	
B	Kurzfristiges Vermögen	650,48	724.156,84	-723.506,36	-99,9
B.I	Kurzfristiges Finanzvermögen	0,00	0,00	0,00	
B.II	Kurzfristige Forderungen	0,00	413.481,64	-413.481,64	-100,0
B.III	Vorräte	0,00	298.083,45	-298.083,45	-100,0
B.IV	Liquide Mittel	650,48	12.591,75	-11.941,27	-94,8
	Passiva	650,48	10.834.282,83	-10.833.632,35	-100,0
C	Nettovermögen (Ausgleichsposten)	24.318,98	10.389.796,51	-10.365.477,53	-99,8
C.I	Kumulierte Eröffnungsbilanz	40.744,74	3.091.966,36	-3.051.221,62	-98,7
C.II	Jährliches Nettoergebnis	0,00	-3.085.505,27	3.085.505,27	100,0
C.III	Neubewertungsrücklagen	0,00	0,00	0,00	
C.IV	Fremdwährungsumrechnungsrücklagen	0,00	0,00	0,00	
C.V	Bundesfinanzierung	-16.425,76	10.383.335,42	-10.399.761,18	-100,2
D	Langfristige Fremdmittel	0,00	332.335,37	-332.335,37	-100,0
D.I	Langfristige Finanzschulden, netto	0,00	0,00	0,00	
D.II	Langfristige Verbindlichkeiten	0,00	0,00	0,00	
D.III	Langfristige Rückstellungen	0,00	332.335,37	-332.335,37	-100,0
E	Kurzfristige Fremdmittel	-23.668,50	112.150,95	-135.819,45	-121,1
E.I	Kurzfristige Finanzschulden, netto	0,00	0,00	0,00	
E.II	Kurzfristige Verbindlichkeiten	-23.668,50	-22.320,28	-1.348,22	-6,0
E.III	Kurzfristige Rückstellungen	0,00	134.471,23	-134.471,23	-100,0

II. ABSCHLUSSRECHNUNGEN 2021

**1. Vermögensrechnung – Kurzfassung**  
(Beträge in Euro)

Vermögensrechnung – Kurzfassung (ab)

DB 42.02.05 - Dienststellen/Wein					
BRA-Position	Aktiva, Passiva	Stand		Veränderung	
		31.12.2021	31.12.2020	In EUR	In %
	Aktiva	46.693.374,47	47.241.018,74	-547.644,27	-1,2
<b>A</b>	<b>Langfristiges Vermögen</b>	<b>45.958.763,81</b>	<b>46.390.429,24</b>	<b>-431.665,43</b>	<b>-0,9</b>
A.I	Immaterielle Vermögenswerte	149.368,53	125.849,52	23.519,01	18,7
A.II	Sachanlagen	45.804.212,30	46.256.270,72	-452.058,42	-1,0
A.III	Wertpapiere und sonstige Kapitalanlagen	0,00	0,00	0,00	
A.IV	Beteiligungen	0,00	0,00	0,00	
A.V	Langfristige Forderungen	5.182,98	8.309,00	-3.126,02	-37,6
<b>B</b>	<b>Kurzfristiges Vermögen</b>	<b>734.610,66</b>	<b>850.589,50</b>	<b>-115.978,84</b>	<b>-13,6</b>
B.I	Kurzfristiges Finanzvermögen	0,00	0,00	0,00	
B.II	Kurzfristige Forderungen	313.765,02	249.844,67	63.920,35	25,6
B.III	Vorräte	415.997,27	607.962,46	-191.965,19	-31,6
B.IV	Liquide Mittel	4.848,37	-7.217,63	12.066,00	167,2
	Passiva	46.693.374,47	47.241.018,74	-547.644,27	-1,2
<b>C</b>	<b>Nettovermögen (Ausgleichsposten)</b>	<b>42.272.178,90</b>	<b>42.876.694,06</b>	<b>-604.515,16</b>	<b>-1,4</b>
C.I	Kumulierte Eröffnungsbilanz	42.835.212,17	42.923.324,95	-88.112,78	-0,2
C.II	Jährliches Nettoergebnis	-16.233.868,58	-15.473.274,28	-760.594,30	-4,9
C.III	Neubewertungsrücklagen	0,00	0,00	0,00	
C.IV	Fremdwährungsumrechnungsrücklagen	0,00	0,00	0,00	
C.V	Bundesfinanzierung	15.670.835,31	15.426.643,39	244.191,92	1,6
<b>D</b>	<b>Langfristige Fremdmittel</b>	<b>2.860.570,89</b>	<b>2.868.446,80</b>	<b>-7.875,91</b>	<b>-0,3</b>
D.I	Langfristige Finanzschulden, netto	0,00	0,00	0,00	
D.II	Langfristige Verbindlichkeiten	0,00	0,00	0,00	
D.III	Langfristige Rückstellungen	2.860.570,89	2.868.446,80	-7.875,91	-0,3
<b>E</b>	<b>Kurzfristige Fremdmittel</b>	<b>1.560.624,68</b>	<b>1.495.877,88</b>	<b>64.746,80</b>	<b>4,3</b>
E.I	Kurzfristige Finanzschulden, netto	0,00	0,00	0,00	
E.II	Kurzfristige Verbindlichkeiten	440.530,35	420.174,44	20.355,91	4,8
E.III	Kurzfristige Rückstellungen	1.120.094,33	1.075.703,44	44.390,89	4,1

II. ABSCHLUSSRECHNUNGEN 2021

**1. Vermögensrechnung – Kurzfassung**  
(Beträge in Euro)

Vermögensrechnung – Kurzfassung (ac)

DB 42.02.05.01 - HBLA für Wein- und Obstbau Klosterneuburg					
BRA-Position	Aktiva, Passiva	Stand		Veränderung	
		31.12.2021	31.12.2020	In EUR	In %
	Aktiva	45.633.387,23	46.070.662,22	-437.274,99	-1,0
<b>A</b>	<b>Langfristiges Vermögen</b>	<b>45.020.356,22</b>	<b>45.340.651,70</b>	<b>-320.295,48</b>	<b>-0,7</b>
A.I	Immaterielle Vermögenswerte	5.315,62	5.315,62	0,00	0,0
A.II	Sachanlagen	45.010.955,62	45.328.857,08	-317.901,46	-0,7
A.III	Wertpapiere und sonstige Kapitalanlagen	0,00	0,00	0,00	
A.IV	Beteiligungen	0,00	0,00	0,00	
A.V	Langfristige Forderungen	4.084,98	6.479,00	-2.394,02	-37,0
<b>B</b>	<b>Kurzfristiges Vermögen</b>	<b>613.031,01</b>	<b>730.010,52</b>	<b>-116.979,51</b>	<b>-16,0</b>
B.I	Kurzfristiges Finanzvermögen	0,00	0,00	0,00	
B.II	Kurzfristige Forderungen	181.383,14	118.384,64	62.998,50	53,2
B.III	Vorräte	415.997,27	607.962,46	-191.965,19	-31,6
B.IV	Liquide Mittel	15.650,60	3.663,42	11.987,18	327,2
	Passiva	45.633.387,23	46.070.662,22	-437.274,99	-1,0
<b>C</b>	<b>Nettovermögen (Ausgleichsposten)</b>	<b>43.672.709,31</b>	<b>44.123.870,06</b>	<b>-451.160,75</b>	<b>-1,0</b>
C.I	Kumulierte Eröffnungsbilanz	44.125.626,66	44.194.938,89	-69.312,23	-0,2
C.II	Jährliches Nettoergebnis	-10.363.260,73	-9.587.986,62	-775.274,11	-8,1
C.III	Neubewertungsrücklagen	0,00	0,00	0,00	
C.IV	Fremdwährungsumrechnungsrücklagen	0,00	0,00	0,00	
C.V	Bundesfinanzierung	9.910.343,38	9.516.917,79	393.425,59	4,1
<b>D</b>	<b>Langfristige Fremdmittel</b>	<b>1.213.497,21</b>	<b>1.182.905,82</b>	<b>30.591,39</b>	<b>2,6</b>
D.I	Langfristige Finanzschulden, netto	0,00	0,00	0,00	
D.II	Langfristige Verbindlichkeiten	0,00	0,00	0,00	
D.III	Langfristige Rückstellungen	1.213.497,21	1.182.905,82	30.591,39	2,6
<b>E</b>	<b>Kurzfristige Fremdmittel</b>	<b>747.180,71</b>	<b>763.886,34</b>	<b>-16.705,63</b>	<b>-2,2</b>
E.I	Kurzfristige Finanzschulden, netto	0,00	0,00	0,00	
E.II	Kurzfristige Verbindlichkeiten	319.766,28	341.267,59	-21.501,31	-6,3
E.III	Kurzfristige Rückstellungen	427.414,43	422.618,75	4.795,68	1,1



II. ABSCHLUSSRECHNUNGEN 2021

**1. Vermögensrechnung – Kurzfassung**  
(Beträge in Euro)

Vermögensrechnung – Kurzfassung (ad)

DB 42.02.05.02 - Bundesamt für Weinbau					
BRA-Position	Aktiva, Passiva	Stand		Veränderung	
		31.12.2021	31.12.2020	In EUR	In %
	Aktiva	986.178,55	1.095.364,85	-109.186,30	-10,0
<b>A</b>	<b>Langfristiges Vermögen</b>	<b>889.764,43</b>	<b>997.441,53</b>	<b>-107.677,10</b>	<b>-10,8</b>
A.I	Immaterielle Vermögenswerte	144.052,91	120.533,90	23.519,01	19,5
A.II	Sachanlagen	745.711,52	876.907,63	-131.196,11	-15,0
A.III	Wertpapiere und sonstige Kapitalanlagen	0,00	0,00	0,00	
A.IV	Beteiligungen	0,00	0,00	0,00	
A.V	Langfristige Forderungen	0,00	0,00	0,00	
<b>B</b>	<b>Kurzfristiges Vermögen</b>	<b>96.414,12</b>	<b>97.923,32</b>	<b>-1.509,20</b>	<b>-1,5</b>
B.I	Kurzfristiges Finanzvermögen	0,00	0,00	0,00	
B.II	Kurzfristige Forderungen	107.216,35	108.804,37	-1.588,02	-1,5
B.III	Vorräte	0,00	0,00	0,00	
B.IV	Liquide Mittel	-10.802,23	-10.881,05	78,82	0,7
	Passiva	986.178,55	1.095.364,85	-109.186,30	-10,0
<b>C</b>	<b>Nettovermögen (Ausgleichsposten)</b>	<b>-760.216,12</b>	<b>-614.633,10</b>	<b>-145.583,02</b>	<b>-23,7</b>
C.I	Kumulierte Eröffnungsbilanz	-632.501,51	-631.985,19	-516,32	-0,1
C.II	Jährliches Nettoergebnis	-3.493.401,10	-3.600.748,56	107.347,46	3,0
C.III	Neubewertungsrücklagen	0,00	0,00	0,00	
C.IV	Fremdwährungsumrechnungsrücklagen	0,00	0,00	0,00	
C.V	Bundesfinanzierung	3.365.686,49	3.618.100,65	-252.414,16	-7,0
<b>D</b>	<b>Langfristige Fremdmittel</b>	<b>1.229.385,46</b>	<b>1.264.732,80</b>	<b>-35.347,34</b>	<b>-2,8</b>
D.I	Langfristige Finanzschulden, netto	0,00	0,00	0,00	
D.II	Langfristige Verbindlichkeiten	0,00	0,00	0,00	
D.III	Langfristige Rückstellungen	1.229.385,46	1.264.732,80	-35.347,34	-2,8
<b>E</b>	<b>Kurzfristige Fremdmittel</b>	<b>517.009,21</b>	<b>445.265,15</b>	<b>71.744,06</b>	<b>16,1</b>
E.I	Kurzfristige Finanzschulden, netto	0,00	0,00	0,00	
E.II	Kurzfristige Verbindlichkeiten	67.381,22	46.235,00	21.146,22	45,7
E.III	Kurzfristige Rückstellungen	449.627,99	399.030,15	50.597,84	12,7

II. ABSCHLUSSRECHNUNGEN 2021

**1. Vermögensrechnung – Kurzfassung**  
(Beträge in Euro)

Vermögensrechnung – Kurzfassung (ae)

DB 42.02.05.03 - Bundeskellereiinspektion					
BRA-Position	Aktiva, Passiva	Stand		Veränderung	
		31.12.2021	31.12.2020	In EUR	In %
	Aktiva	73.808,69	74.991,67	-1.182,98	-1,6
<b>A</b>	<b>Langfristiges Vermögen</b>	<b>48.643,16</b>	<b>52.336,01</b>	<b>-3.692,85</b>	<b>-7,1</b>
A.I	Immaterielle Vermögenswerte	0,00	0,00	0,00	
A.II	Sachanlagen	47.545,16	50.506,01	-2.960,85	-5,9
A.III	Wertpapiere und sonstige Kapitalanlagen	0,00	0,00	0,00	
A.IV	Beteiligungen	0,00	0,00	0,00	
A.V	Langfristige Forderungen	1.098,00	1.830,00	-732,00	-40,0
<b>B</b>	<b>Kurzfristiges Vermögen</b>	<b>25.165,53</b>	<b>22.655,66</b>	<b>2.509,87</b>	<b>11,1</b>
B.I	Kurzfristiges Finanzvermögen	0,00	0,00	0,00	
B.II	Kurzfristige Forderungen	25.165,53	22.655,66	2.509,87	11,1
B.III	Vorräte	0,00	0,00	0,00	
B.IV	Liquide Mittel	0,00	0,00	0,00	
	Passiva	73.808,69	74.991,67	-1.182,98	-1,6
<b>C</b>	<b>Nettovermögen (Ausgleichsposten)</b>	<b>-640.314,29</b>	<b>-632.542,90</b>	<b>-7.771,39</b>	<b>-1,2</b>
C.I	Kumulierte Eröffnungsbilanz	-657.912,98	-639.628,75	-18.284,23	-2,9
C.II	Jährliches Nettoergebnis	-2.377.206,75	-2.284.539,10	-92.667,65	-4,1
C.III	Neubewertungsrücklagen	0,00	0,00	0,00	
C.IV	Fremdwährungsumrechnungsrücklagen	0,00	0,00	0,00	
C.V	Bundesfinanzierung	2.394.805,44	2.291.624,95	103.180,49	4,5
<b>D</b>	<b>Langfristige Fremdmittel</b>	<b>417.688,22</b>	<b>420.808,18</b>	<b>-3.119,96</b>	<b>-0,7</b>
D.I	Langfristige Finanzschulden, netto	0,00	0,00	0,00	
D.II	Langfristige Verbindlichkeiten	0,00	0,00	0,00	
D.III	Langfristige Rückstellungen	417.688,22	420.808,18	-3.119,96	-0,7
<b>E</b>	<b>Kurzfristige Fremdmittel</b>	<b>296.434,76</b>	<b>286.726,39</b>	<b>9.708,37</b>	<b>3,4</b>
E.I	Kurzfristige Finanzschulden, netto	0,00	0,00	0,00	
E.II	Kurzfristige Verbindlichkeiten	53.382,85	32.671,85	20.711,00	63,4
E.III	Kurzfristige Rückstellungen	243.051,91	254.054,54	-11.002,63	-4,3

II. ABSCHLUSSRECHNUNGEN 2021

**1. Vermögensrechnung – Kurzfassung**  
(Beträge in Euro)

Vermögensrechnung – Kurzfassung (af)

DB 42.02.06 - Tourismus					
BRA-Position	Aktiva, Passiva	Stand		Veränderung	
		31.12.2021	31.12.2020	In EUR	In %
	Aktiva	108.561.903,71	91.706.572,33	16.855.331,38	18,4
<b>A</b>	Langfristiges Vermögen	0,00	0,00	0,00	
A.I	Immaterielle Vermögenswerte	0,00	0,00	0,00	
A.II	Sachanlagen	0,00	0,00	0,00	
A.III	Wertpapiere und sonstige Kapitalanlagen	0,00	0,00	0,00	
A.IV	Beteiligungen	0,00	0,00	0,00	
A.V	Langfristige Forderungen	0,00	0,00	0,00	
<b>B</b>	Kurzfristiges Vermögen	108.561.903,71	91.706.572,33	16.855.331,38	18,4
B.I	Kurzfristiges Finanzvermögen	0,00	0,00	0,00	
B.II	Kurzfristige Forderungen	108.561.903,71	91.706.572,33	16.855.331,38	18,4
B.III	Vorräte	0,00	0,00	0,00	
B.IV	Liquide Mittel	0,00	0,00	0,00	
	Passiva	108.561.903,71	91.706.572,33	16.855.331,38	18,4
<b>C</b>	Nettovermögen (Ausgleichsposten)	100.697.980,11	88.966.097,34	11.731.882,77	13,2
C.I	Kumulierte Eröffnungsbilanz	373.424.422,78	237.944.271,71	135.480.151,07	56,9
C.II	Jährliches Nettoergebnis	-50.897.545,69	-32.166.756,29	-18.730.789,40	-58,2
C.III	Neubewertungsrücklagen	0,00	0,00	0,00	
C.IV	Fremdwährungsumrechnungsrücklagen	0,00	0,00	0,00	
C.V	Bundesfinanzierung	-221.828.896,98	-116.811.418,08	-105.017.478,90	-89,9
<b>D</b>	Langfristige Fremdmittel	0,00	0,00	0,00	
D.I	Langfristige Finanzschulden, netto	0,00	0,00	0,00	
D.II	Langfristige Verbindlichkeiten	0,00	0,00	0,00	
D.III	Langfristige Rückstellungen	0,00	0,00	0,00	
<b>E</b>	Kurzfristige Fremdmittel	7.863.923,60	2.740.474,99	5.123.448,61	187,0
E.I	Kurzfristige Finanzschulden, netto	0,00	0,00	0,00	
E.II	Kurzfristige Verbindlichkeiten	7.863.923,60	2.740.474,99	5.123.448,61	187,0
E.III	Kurzfristige Rückstellungen	0,00	0,00	0,00	

II. ABSCHLUSSRECHNUNGEN 2021

**1. Vermögensrechnung – Kurzfassung**  
(Beträge in Euro)

Vermögensrechnung – Kurzfassung (ag)

DB 42.02.07 - Telekommunikation					
BRA-Position	Aktiva, Passiva	Stand		Veränderung	
		31.12.2021	31.12.2020	In EUR	In %
	Aktiva	71.079.499,24	96.485.129,03	-25.405.629,79	-26,3
<b>A</b>	<b>Langfristiges Vermögen</b>	<b>0,00</b>	<b>0,00</b>	<b>0,00</b>	
A.I	Immaterielle Vermögenswerte	0,00	0,00	0,00	
A.II	Sachanlagen	0,00	0,00	0,00	
A.III	Wertpapiere und sonstige Kapitalanlagen	0,00	0,00	0,00	
A.IV	Beteiligungen	0,00	0,00	0,00	
A.V	Langfristige Forderungen	0,00	0,00	0,00	
<b>B</b>	<b>Kurzfristiges Vermögen</b>	<b>71.079.499,24</b>	<b>96.485.129,03</b>	<b>-25.405.629,79</b>	<b>-26,3</b>
B.I	Kurzfristiges Finanzvermögen	0,00	0,00	0,00	
B.II	Kurzfristige Forderungen	71.079.499,24	96.480.787,27	-25.401.288,03	-26,3
B.III	Vorräte	0,00	0,00	0,00	
B.IV	Liquide Mittel	0,00	4.341,76	-4.341,76	-100,0
	Passiva	71.079.499,24	96.485.129,03	-25.405.629,79	-26,3
<b>C</b>	<b>Nettovermögen (Ausgleichsposten)</b>	<b>71.061.526,57</b>	<b>95.697.149,36</b>	<b>-24.635.622,79</b>	<b>-25,7</b>
C.I	Kumulierte Eröffnungsbilanz	196.542.522,24	235.264.327,95	-38.721.805,71	-16,5
C.II	Jährliches Nettoergebnis	-125.812.475,36	-142.023.493,54	16.211.018,18	11,4
C.III	Neubewertungsrücklagen	0,00	0,00	0,00	
C.IV	Fremdwährungsumrechnungsrücklagen	0,00	0,00	0,00	
C.V	Bundesfinanzierung	331.479,69	2.456.314,95	-2.124.835,26	-86,5
<b>D</b>	<b>Langfristige Fremdmittel</b>	<b>0,00</b>	<b>0,00</b>	<b>0,00</b>	
D.I	Langfristige Finanzschulden, netto	0,00	0,00	0,00	
D.II	Langfristige Verbindlichkeiten	0,00	0,00	0,00	
D.III	Langfristige Rückstellungen	0,00	0,00	0,00	
<b>E</b>	<b>Kurzfristige Fremdmittel</b>	<b>17.972,67</b>	<b>787.979,67</b>	<b>-770.007,00</b>	<b>-97,7</b>
E.I	Kurzfristige Finanzschulden, netto	0,00	0,00	0,00	
E.II	Kurzfristige Verbindlichkeiten	17.972,67	787.979,67	-770.007,00	-97,7
E.III	Kurzfristige Rückstellungen	0,00	0,00	0,00	

II. ABSCHLUSSRECHNUNGEN 2021

**1. Vermögensrechnung – Kurzfassung**  
(Beträge in Euro)

Vermögensrechnung – Kurzfassung (ah)

DB 42.02.08 - Fernmeldebehörden/Funküberwachung					
BRA-Position	Aktiva, Passiva	Stand		Veränderung	
		31.12.2021	31.12.2020	In EUR	In %
	Aktiva	22.006.090,92	74.008.874,60	-52.002.783,68	-70,3
<b>A</b>	<b>Langfristiges Vermögen</b>	<b>21.034.207,16</b>	<b>21.899.189,73</b>	<b>-864.982,57</b>	<b>-4,0</b>
A.I	Immaterielle Vermögenswerte	1.897.297,50	1.897.297,50	0,00	0,0
A.II	Sachanlagen	19.136.891,78	20.001.741,26	-864.849,48	-4,3
A.III	Wertpapiere und sonstige Kapitalanlagen	0,00	0,00	0,00	
A.IV	Beteiligungen	0,00	0,00	0,00	
A.V	Langfristige Forderungen	17,88	150,97	-133,09	-88,2
<b>B</b>	<b>Kurzfristiges Vermögen</b>	<b>971.883,76</b>	<b>52.109.684,87</b>	<b>-51.137.801,11</b>	<b>-98,1</b>
B.I	Kurzfristiges Finanzvermögen	0,00	0,00	0,00	
B.II	Kurzfristige Forderungen	948.105,77	52.092.023,48	-51.143.917,71	-98,2
B.III	Vorräte	0,00	0,00	0,00	
B.IV	Liquide Mittel	23.777,99	17.661,39	6.116,60	34,6
	Passiva	22.006.090,92	74.008.874,60	-52.002.783,68	-70,3
<b>C</b>	<b>Nettovermögen (Ausgleichsposten)</b>	<b>21.290.128,07</b>	<b>72.722.683,02</b>	<b>-51.432.554,95</b>	<b>-70,7</b>
C.I	Kumulierte Eröffnungsbilanz	28.724.542,04	-119.888.627,48	148.613.169,52	124,0
C.II	Jährliches Nettoergebnis	27.857.712,67	223.527.724,95	-195.670.012,28	-87,5
C.III	Neubewertungsrücklagen	0,00	0,00	0,00	
C.IV	Fremdwährungsumrechnungsrücklagen	0,00	0,00	0,00	
C.V	Bundesfinanzierung	-35.292.126,64	-30.916.414,45	-4.375.712,19	-14,2
<b>D</b>	<b>Langfristige Fremdmittel</b>	<b>0,00</b>	<b>0,00</b>	<b>0,00</b>	
D.I	Langfristige Finanzschulden, netto	0,00	0,00	0,00	
D.II	Langfristige Verbindlichkeiten	0,00	0,00	0,00	
D.III	Langfristige Rückstellungen	0,00	0,00	0,00	
<b>E</b>	<b>Kurzfristige Fremdmittel</b>	<b>715.962,85</b>	<b>1.286.191,58</b>	<b>-570.228,73</b>	<b>-44,3</b>
E.I	Kurzfristige Finanzschulden, netto	0,00	0,00	0,00	
E.II	Kurzfristige Verbindlichkeiten	715.962,85	1.286.191,58	-570.228,73	-44,3
E.III	Kurzfristige Rückstellungen	0,00	0,00	0,00	

II. ABSCHLUSSRECHNUNGEN 2021

**1. Vermögensrechnung – Kurzfassung**  
(Beträge in Euro)

Vermögensrechnung – Kurzfassung (ai)

DB 42.02.09 - Sicherheitsforschung					
BRA-Position	Aktiva, Passiva	Stand		Veränderung	
		31.12.2021	31.12.2020	In EUR	In %
	Aktiva	0,00	0,00	0,00	
<b>A</b>	<b>Langfristiges Vermögen</b>	<b>0,00</b>	<b>0,00</b>	<b>0,00</b>	
A.I	Immaterielle Vermögenswerte	0,00	0,00	0,00	
A.II	Sachanlagen	0,00	0,00	0,00	
A.III	Wertpapiere und sonstige Kapitalanlagen	0,00	0,00	0,00	
A.IV	Beteiligungen	0,00	0,00	0,00	
A.V	Langfristige Forderungen	0,00	0,00	0,00	
<b>B</b>	<b>Kurzfristiges Vermögen</b>	<b>0,00</b>	<b>0,00</b>	<b>0,00</b>	
B.I	Kurzfristiges Finanzvermögen	0,00	0,00	0,00	
B.II	Kurzfristige Forderungen	0,00	0,00	0,00	
B.III	Vorräte	0,00	0,00	0,00	
B.IV	Liquide Mittel	0,00	0,00	0,00	
	Passiva	0,00	0,00	0,00	
<b>C</b>	<b>Nettovermögen (Ausgleichsposten)</b>	<b>-54.369,78</b>	<b>-84.021,62</b>	<b>29.651,84</b>	<b>35,3</b>
C.I	Kumulierte Eröffnungsbilanz	18.443.783,65	5.728.879,69	12.714.903,96	221,9
C.II	Jährliches Nettoergebnis	-18.498.153,43	-5.833.133,09	-12.665.020,34	-217,1
C.III	Neubewertungsrücklagen	0,00	0,00	0,00	
C.IV	Fremdwährungsumrechnungsrücklagen	0,00	0,00	0,00	
C.V	Bundesfinanzierung	0,00	20.231,78	-20.231,78	-100,0
<b>D</b>	<b>Langfristige Fremdmittel</b>	<b>0,00</b>	<b>0,00</b>	<b>0,00</b>	
D.I	Langfristige Finanzschulden, netto	0,00	0,00	0,00	
D.II	Langfristige Verbindlichkeiten	0,00	0,00	0,00	
D.III	Langfristige Rückstellungen	0,00	0,00	0,00	
<b>E</b>	<b>Kurzfristige Fremdmittel</b>	<b>54.369,78</b>	<b>84.021,62</b>	<b>-29.651,84</b>	<b>-35,3</b>
E.I	Kurzfristige Finanzschulden, netto	0,00	0,00	0,00	
E.II	Kurzfristige Verbindlichkeiten	54.369,78	84.021,62	-29.651,84	-35,3
E.III	Kurzfristige Rückstellungen	0,00	0,00	0,00	

II. ABSCHLUSSRECHNUNGEN 2021

**1. Vermögensrechnung – Kurzfassung**  
(Beträge in Euro)

Vermögensrechnung – Kurzfassung (aj)

DB 42.02.10 - Bergbau					
BRA-Position	Aktiva, Passiva	Stand		Veränderung	
		31.12.2021	31.12.2020	In EUR	In %
	Aktiva	35.287.118,14	9.681.963,94	25.605.154,20	264,5
<b>A</b>	<b>Langfristiges Vermögen</b>	<b>9.563,16</b>	<b>12.927,87</b>	<b>-3.364,71</b>	<b>-26,0</b>
A.I	Immaterielle Vermögenswerte	0,00	0,00	0,00	
A.II	Sachanlagen	0,00	0,00	0,00	
A.III	Wertpapiere und sonstige Kapitalanlagen	0,00	0,00	0,00	
A.IV	Beteiligungen	0,00	0,00	0,00	
A.V	Langfristige Forderungen	9.563,16	12.927,87	-3.364,71	-26,0
<b>B</b>	<b>Kurzfristiges Vermögen</b>	<b>35.277.554,98</b>	<b>9.669.036,07</b>	<b>25.608.518,91</b>	<b>264,9</b>
B.I	Kurzfristiges Finanzvermögen	0,00	0,00	0,00	
B.II	Kurzfristige Forderungen	35.277.554,98	9.669.036,07	25.608.518,91	264,9
B.III	Vorräte	0,00	0,00	0,00	
B.IV	Liquide Mittel	0,00	0,00	0,00	
	Passiva	35.287.118,14	9.681.963,94	25.605.154,20	264,5
<b>C</b>	<b>Nettovermögen (Ausgleichsposten)</b>	<b>35.251.435,93</b>	<b>9.536.747,76</b>	<b>25.714.688,17</b>	<b>269,6</b>
C.I	Kumulierte Eröffnungsbilanz	-21.261.277,91	-22.127.393,09	866.115,18	3,9
C.II	Jährliches Nettoergebnis	91.326.247,93	60.521.036,42	30.805.211,51	50,9
C.III	Neubewertungsrücklagen	0,00	0,00	0,00	
C.IV	Fremdwährungsumrechnungsrücklagen	0,00	0,00	0,00	
C.V	Bundesfinanzierung	-34.813.534,09	-28.856.895,57	-5.956.638,52	-20,6
<b>D</b>	<b>Langfristige Fremdmittel</b>	<b>0,00</b>	<b>0,00</b>	<b>0,00</b>	
D.I	Langfristige Finanzschulden, netto	0,00	0,00	0,00	
D.II	Langfristige Verbindlichkeiten	0,00	0,00	0,00	
D.III	Langfristige Rückstellungen	0,00	0,00	0,00	
<b>E</b>	<b>Kurzfristige Fremdmittel</b>	<b>35.682,21</b>	<b>145.216,18</b>	<b>-109.533,97</b>	<b>-75,4</b>
E.I	Kurzfristige Finanzschulden, netto	0,00	0,00	0,00	
E.II	Kurzfristige Verbindlichkeiten	35.682,21	145.216,18	-109.533,97	-75,4
E.III	Kurzfristige Rückstellungen	0,00	0,00	0,00	

II. ABSCHLUSSRECHNUNGEN 2021

**1. Vermögensrechnung – Kurzfassung**  
(Beträge in Euro)

Vermögensrechnung – Kurzfassung (ak)

GB 42.03 - Forst-, Wasserressourcen und Naturgefahrenmanagement					
BRA-Position	Aktiva, Passiva	Stand		Veränderung	
		31.12.2021	31.12.2020	In EUR	In %
	Aktiva	1.564.633.333,25	1.546.181.208,03	18.452.125,22	1,2
<b>A</b>	<b>Langfristiges Vermögen</b>	<b>1.554.116.016,15</b>	<b>1.534.433.679,41</b>	<b>19.682.336,74</b>	<b>1,3</b>
A.I	Immaterielle Vermögenswerte	150.635,74	190.871,64	-40.235,90	-21,1
A.II	Sachanlagen	1.555.017.710,50	1.535.279.857,94	19.737.852,56	1,3
A.III	Wertpapiere und sonstige Kapitalanlagen	0,00	0,00	0,00	
A.IV	Beteiligungen	0,00	0,00	0,00	
A.V	Langfristige Forderungen	-1.052.330,09	-1.037.050,17	-15.279,92	-1,5
<b>B</b>	<b>Kurzfristiges Vermögen</b>	<b>10.517.317,10</b>	<b>11.747.528,62</b>	<b>-1.230.211,52</b>	<b>-10,5</b>
B.I	Kurzfristiges Finanzvermögen	0,00	0,00	0,00	
B.II	Kurzfristige Forderungen	10.453.082,96	11.708.182,37	-1.255.099,41	-10,7
B.III	Vorräte	56.900,00	33.550,00	23.350,00	69,6
B.IV	Liquide Mittel	7.334,14	5.796,25	1.537,89	26,5
	Passiva	1.564.633.333,25	1.546.181.208,03	18.452.125,22	1,2
<b>C</b>	<b>Nettovermögen (Ausgleichsposten)</b>	<b>-286.114.804,53</b>	<b>-495.427.936,10</b>	<b>209.313.131,57</b>	<b>42,3</b>
C.I	Kumulierte Eröffnungsbilanz	-57.216.566,92	-249.119.074,18	191.902.507,26	77,0
C.II	Jährliches Nettoergebnis	86.077.297,81	99.800.781,67	-13.723.483,86	-13,8
C.III	Neubewertungsrücklagen	0,00	0,00	0,00	
C.IV	Fremdwährungsumrechnungsrücklagen	0,00	0,00	0,00	
C.V	Bundesfinanzierung	-314.975.535,42	-346.109.643,59	31.134.108,17	9,0
<b>D</b>	<b>Langfristige Fremdmittel</b>	<b>1.573.308.295,86</b>	<b>1.737.225.340,06</b>	<b>-163.917.044,20</b>	<b>-9,4</b>
D.I	Langfristige Finanzschulden, netto	0,00	0,00	0,00	
D.II	Langfristige Verbindlichkeiten	1.567.219.762,02	1.731.166.174,82	-163.946.412,80	-9,5
D.III	Langfristige Rückstellungen	6.088.533,84	6.059.165,24	29.368,60	0,5
<b>E</b>	<b>Kurzfristige Fremdmittel</b>	<b>277.439.841,92</b>	<b>304.383.804,07</b>	<b>-26.943.962,15</b>	<b>-8,9</b>
E.I	Kurzfristige Finanzschulden, netto	0,00	0,00	0,00	
E.II	Kurzfristige Verbindlichkeiten	274.391.069,18	301.339.302,35	-26.948.233,17	-8,9
E.III	Kurzfristige Rückstellungen	3.048.772,74	3.044.501,72	4.271,02	0,1



II. ABSCHLUSSRECHNUNGEN 2021

**1. Vermögensrechnung – Kurzfassung**  
(Beträge in Euro)

Vermögensrechnung – Kurzfassung (al)

DB 42.03.01 - Forst					
BRA-Position	Aktiva, Passiva	Stand		Veränderung	
		31.12.2021	31.12.2020	In EUR	In %
	Aktiva	84.194.667,41	80.494.951,79	3.699.715,62	4,6
<b>A</b>	<b>Langfristiges Vermögen</b>	<b>79.763.624,45</b>	<b>74.840.628,62</b>	<b>4.922.995,83</b>	<b>6,6</b>
A.I	Immaterielle Vermögenswerte	150.635,74	190.871,64	-40.235,90	-21,1
A.II	Sachanlagen	81.274.355,88	76.140.559,24	5.133.796,64	6,7
A.III	Wertpapiere und sonstige Kapitalanlagen	0,00	0,00	0,00	
A.IV	Beteiligungen	0,00	0,00	0,00	
A.V	Langfristige Forderungen	-1.661.367,17	-1.490.802,26	-170.564,91	-11,4
<b>B</b>	<b>Kurzfristiges Vermögen</b>	<b>4.431.042,96</b>	<b>5.654.323,17</b>	<b>-1.223.280,21</b>	<b>-21,6</b>
B.I	Kurzfristiges Finanzvermögen	0,00	0,00	0,00	
B.II	Kurzfristige Forderungen	4.426.367,54	5.650.736,43	-1.224.368,89	-21,7
B.III	Vorräte	0,00	0,00	0,00	
B.IV	Liquide Mittel	4.675,42	3.586,74	1.088,68	30,4
	Passiva	84.194.667,41	80.494.951,79	3.699.715,62	4,6
<b>C</b>	<b>Nettovermögen (Ausgleichsposten)</b>	<b>51.713.784,65</b>	<b>44.367.729,82</b>	<b>7.346.054,83</b>	<b>16,6</b>
C.I	Kumulierte Eröffnungsbilanz	80.133.180,10	71.250.466,68	8.882.713,42	12,5
C.II	Jährliches Nettoergebnis	-71.396.704,33	-52.871.042,58	-18.525.661,75	-35,0
C.III	Neubewertungsrücklagen	0,00	0,00	0,00	
C.IV	Fremdwährungsumrechnungsrücklagen	0,00	0,00	0,00	
C.V	Bundesfinanzierung	42.977.308,88	25.988.305,72	16.989.003,16	65,4
<b>D</b>	<b>Langfristige Fremdmittel</b>	<b>5.343.786,98</b>	<b>5.340.034,09</b>	<b>3.752,89</b>	<b>0,1</b>
D.I	Langfristige Finanzschulden, netto	0,00	0,00	0,00	
D.II	Langfristige Verbindlichkeiten	0,00	0,00	0,00	
D.III	Langfristige Rückstellungen	5.343.786,98	5.340.034,09	3.752,89	0,1
<b>E</b>	<b>Kurzfristige Fremdmittel</b>	<b>27.137.095,78</b>	<b>30.787.187,88</b>	<b>-3.650.092,10</b>	<b>-11,9</b>
E.I	Kurzfristige Finanzschulden, netto	0,00	0,00	0,00	
E.II	Kurzfristige Verbindlichkeiten	24.585.398,37	28.282.669,26	-3.697.270,89	-13,1
E.III	Kurzfristige Rückstellungen	2.551.697,41	2.504.518,62	47.178,79	1,9

II. ABSCHLUSSRECHNUNGEN 2021

**1. Vermögensrechnung – Kurzfassung**  
(Beträge in Euro)

Vermögensrechnung – Kurzfassung (am)

DB 42.03.01.01 - Wildbach- und Lawinenverbauung - Projekte					
BRA-Position	Aktiva, Passiva	Stand		Veränderung	
		31.12.2021	31.12.2020	In EUR	In %
	Aktiva	70.551.223,41	68.343.757,00	2.207.466,41	3,2
<b>A</b>	<b>Langfristiges Vermögen</b>	<b>68.325.446,34</b>	<b>63.205.330,43</b>	<b>5.120.115,91</b>	<b>8,1</b>
A.I	Immaterielle Vermögenswerte	115.635,74	155.035,42	-39.399,68	-25,4
A.II	Sachanlagen	69.927.357,25	64.560.677,04	5.366.680,21	8,3
A.III	Wertpapiere und sonstige Kapitalanlagen	0,00	0,00	0,00	
A.IV	Beteiligungen	0,00	0,00	0,00	
A.V	Langfristige Forderungen	-1.717.546,65	-1.510.382,03	-207.164,62	-13,7
<b>B</b>	<b>Kurzfristiges Vermögen</b>	<b>2.225.777,07</b>	<b>5.138.426,57</b>	<b>-2.912.649,50</b>	<b>-56,7</b>
B.I	Kurzfristiges Finanzvermögen	0,00	0,00	0,00	
B.II	Kurzfristige Forderungen	2.224.828,84	5.137.997,04	-2.913.168,20	-56,7
B.III	Vorräte	0,00	0,00	0,00	
B.IV	Liquide Mittel	948,23	429,53	518,70	120,8
	Passiva	70.551.223,41	68.343.757,00	2.207.466,41	3,2
<b>C</b>	<b>Nettovermögen (Ausgleichsposten)</b>	<b>39.731.945,38</b>	<b>33.330.677,40</b>	<b>6.401.267,98</b>	<b>19,2</b>
C.I	Kumulierte Eröffnungsbilanz	38.761.213,39	50.541.864,20	-11.780.650,81	-23,3
C.II	Jährliches Nettoergebnis	-30.679.982,84	-32.988.412,40	2.308.429,56	7,0
C.III	Neubewertungsrücklagen	0,00	0,00	0,00	
C.IV	Fremdwährungsumrechnungsrücklagen	0,00	0,00	0,00	
C.V	Bundesfinanzierung	31.650.714,83	15.777.225,60	15.873.489,23	100,6
<b>D</b>	<b>Langfristige Fremdmittel</b>	<b>4.472.652,45</b>	<b>4.466.471,32</b>	<b>6.181,13</b>	<b>0,1</b>
D.I	Langfristige Finanzschulden, netto	0,00	0,00	0,00	
D.II	Langfristige Verbindlichkeiten	0,00	0,00	0,00	
D.III	Langfristige Rückstellungen	4.472.652,45	4.466.471,32	6.181,13	0,1
<b>E</b>	<b>Kurzfristige Fremdmittel</b>	<b>26.346.625,58</b>	<b>30.546.608,28</b>	<b>-4.199.982,70</b>	<b>-13,8</b>
E.I	Kurzfristige Finanzschulden, netto	0,00	0,00	0,00	
E.II	Kurzfristige Verbindlichkeiten	23.842.847,75	28.074.840,16	-4.231.992,41	-15,1
E.III	Kurzfristige Rückstellungen	2.503.777,83	2.471.768,12	32.009,71	1,3

II. ABSCHLUSSRECHNUNGEN 2021

**1. Vermögensrechnung – Kurzfassung**  
(Beträge in Euro)

Vermögensrechnung – Kurzfassung (an)

DB 42.03.01.02 - Wildbach- und Lawinenverbauungsdienst					
BRA-Position	Aktiva, Passiva	Stand		Veränderung	
		31.12.2021	31.12.2020	In EUR	In %
	Aktiva	0,00	0,00	0,00	
<b>A</b>	<b>Langfristiges Vermögen</b>	<b>0,00</b>	<b>0,00</b>	<b>0,00</b>	
A.I	Immaterielle Vermögenswerte	0,00	0,00	0,00	
A.II	Sachanlagen	0,00	0,00	0,00	
A.III	Wertpapiere und sonstige Kapitalanlagen	0,00	0,00	0,00	
A.IV	Beteiligungen	0,00	0,00	0,00	
A.V	Langfristige Forderungen	0,00	0,00	0,00	
<b>B</b>	<b>Kurzfristiges Vermögen</b>	<b>0,00</b>	<b>0,00</b>	<b>0,00</b>	
B.I	Kurzfristiges Finanzvermögen	0,00	0,00	0,00	
B.II	Kurzfristige Forderungen	0,00	0,00	0,00	
B.III	Vorräte	0,00	0,00	0,00	
B.IV	Liquide Mittel	0,00	0,00	0,00	
	Passiva	0,00	0,00	0,00	
<b>C</b>	<b>Nettovermögen (Ausgleichsposten)</b>	<b>-63.495,65</b>	<b>-63.495,65</b>	<b>0,00</b>	<b>0,0</b>
C.I	Kumulierte Eröffnungsbilanz	-63.495,65	-63.495,65	0,00	0,0
C.II	Jährliches Nettoergebnis	0,00	0,00	0,00	
C.III	Neubewertungsrücklagen	0,00	0,00	0,00	
C.IV	Fremdwährungsumrechnungsrücklagen	0,00	0,00	0,00	
C.V	Bundesfinanzierung	0,00	0,00	0,00	
<b>D</b>	<b>Langfristige Fremdmittel</b>	<b>0,00</b>	<b>0,00</b>	<b>0,00</b>	
D.I	Langfristige Finanzschulden, netto	0,00	0,00	0,00	
D.II	Langfristige Verbindlichkeiten	0,00	0,00	0,00	
D.III	Langfristige Rückstellungen	0,00	0,00	0,00	
<b>E</b>	<b>Kurzfristige Fremdmittel</b>	<b>63.495,65</b>	<b>63.495,65</b>	<b>0,00</b>	<b>0,0</b>
E.I	Kurzfristige Finanzschulden, netto	0,00	0,00	0,00	
E.II	Kurzfristige Verbindlichkeiten	63.495,65	63.495,65	0,00	0,0
E.III	Kurzfristige Rückstellungen	0,00	0,00	0,00	

II. ABSCHLUSSRECHNUNGEN 2021

**1. Vermögensrechnung – Kurzfassung**  
(Beträge in Euro)

Vermögensrechnung – Kurzfassung (ao)

DB 42.03.01.03 - Forstschulen					
BRA-Position	Aktiva, Passiva	Stand		Veränderung	
		31.12.2021	31.12.2020	In EUR	In %
	Aktiva	7.814.885,16	7.174.376,55	640.508,61	8,9
<b>A</b>	<b>Langfristiges Vermögen</b>	<b>6.617.750,71</b>	<b>6.845.697,05</b>	<b>-227.946,34</b>	<b>-3,3</b>
A.I	Immaterielle Vermögenswerte	35.000,00	35.836,22	-836,22	-2,3
A.II	Sachanlagen	6.566.419,26	6.799.302,83	-232.883,57	-3,4
A.III	Wertpapiere und sonstige Kapitalanlagen	0,00	0,00	0,00	
A.IV	Beteiligungen	0,00	0,00	0,00	
A.V	Langfristige Forderungen	16.331,45	10.558,00	5.773,45	54,7
<b>B</b>	<b>Kurzfristiges Vermögen</b>	<b>1.197.134,45</b>	<b>328.679,50</b>	<b>868.454,95</b>	<b>264,2</b>
B.I	Kurzfristiges Finanzvermögen	0,00	0,00	0,00	
B.II	Kurzfristige Forderungen	1.194.699,81	326.814,84	867.884,97	265,6
B.III	Vorräte	0,00	0,00	0,00	
B.IV	Liquide Mittel	2.434,64	1.864,66	569,98	30,6
	Passiva	7.814.885,16	7.174.376,55	640.508,61	8,9
<b>C</b>	<b>Nettovermögen (Ausgleichsposten)</b>	<b>6.573.578,55</b>	<b>6.141.160,06</b>	<b>432.418,49</b>	<b>7,0</b>
C.I	Kumulierte Eröffnungsbilanz	6.117.722,93	6.456.076,09	-338.353,16	-5,2
C.II	Jährliches Nettoergebnis	-11.015.030,68	-10.591.820,24	-423.210,44	-4,0
C.III	Neubewertungsrücklagen	0,00	0,00	0,00	
C.IV	Fremdwährungsumrechnungsrücklagen	0,00	0,00	0,00	
C.V	Bundesfinanzierung	11.470.886,30	10.276.904,21	1.193.982,09	11,6
<b>D</b>	<b>Langfristige Fremdmittel</b>	<b>871.134,53</b>	<b>873.562,77</b>	<b>-2.428,24</b>	<b>-0,3</b>
D.I	Langfristige Finanzschulden, netto	0,00	0,00	0,00	
D.II	Langfristige Verbindlichkeiten	0,00	0,00	0,00	
D.III	Langfristige Rückstellungen	871.134,53	873.562,77	-2.428,24	-0,3
<b>E</b>	<b>Kurzfristige Fremdmittel</b>	<b>370.172,08</b>	<b>159.653,72</b>	<b>210.518,36</b>	<b>131,9</b>
E.I	Kurzfristige Finanzschulden, netto	0,00	0,00	0,00	
E.II	Kurzfristige Verbindlichkeiten	322.252,50	126.903,22	195.349,28	153,9
E.III	Kurzfristige Rückstellungen	47.919,58	32.750,50	15.169,08	46,3

II. ABSCHLUSSRECHNUNGEN 2021

**1. Vermögensrechnung – Kurzfassung**  
(Beträge in Euro)

Vermögensrechnung – Kurzfassung (ap)

DB 42.03.01.04 - Forschung und Sonstige Maßnahmen Forst					
BRA-Position	Aktiva, Passiva	Stand		Veränderung	
		31.12.2021	31.12.2020	In EUR	In %
	Aktiva	5.828.558,84	4.976.818,24	851.740,60	17,1
<b>A</b>	<b>Langfristiges Vermögen</b>	<b>4.820.427,40</b>	<b>4.789.601,14</b>	<b>30.826,26</b>	<b>0,6</b>
A.I	Immaterielle Vermögenswerte	0,00	0,00	0,00	
A.II	Sachanlagen	4.780.579,37	4.780.579,37	0,00	0,0
A.III	Wertpapiere und sonstige Kapitalanlagen	0,00	0,00	0,00	
A.IV	Beteiligungen	0,00	0,00	0,00	
A.V	Langfristige Forderungen	39.848,03	9.021,77	30.826,26	341,7
<b>B</b>	<b>Kurzfristiges Vermögen</b>	<b>1.008.131,44</b>	<b>187.217,10</b>	<b>820.914,34</b>	<b>438,5</b>
B.I	Kurzfristiges Finanzvermögen	0,00	0,00	0,00	
B.II	Kurzfristige Forderungen	1.006.838,89	185.924,55	820.914,34	441,5
B.III	Vorräte	0,00	0,00	0,00	
B.IV	Liquide Mittel	1.292,55	1.292,55	0,00	0,0
	Passiva	5.828.558,84	4.976.818,24	851.740,60	17,1
<b>C</b>	<b>Nettovermögen (Ausgleichsposten)</b>	<b>5.471.756,37</b>	<b>4.959.388,01</b>	<b>512.368,36</b>	<b>10,3</b>
C.I	Kumulierte Eröffnungsbilanz	35.317.739,43	14.316.022,04	21.001.717,39	146,7
C.II	Jährliches Nettoergebnis	-29.701.690,81	-9.290.809,94	-20.410.880,87	-219,7
C.III	Neubewertungsrücklagen	0,00	0,00	0,00	
C.IV	Fremdwährungsumrechnungsrücklagen	0,00	0,00	0,00	
C.V	Bundesfinanzierung	-144.292,25	-65.824,09	-78.468,16	-119,2
<b>D</b>	<b>Langfristige Fremdmittel</b>	<b>0,00</b>	<b>0,00</b>	<b>0,00</b>	
D.I	Langfristige Finanzschulden, netto	0,00	0,00	0,00	
D.II	Langfristige Verbindlichkeiten	0,00	0,00	0,00	
D.III	Langfristige Rückstellungen	0,00	0,00	0,00	
<b>E</b>	<b>Kurzfristige Fremdmittel</b>	<b>356.802,47</b>	<b>17.430,23</b>	<b>339.372,24</b>	<b>kA</b>
E.I	Kurzfristige Finanzschulden, netto	0,00	0,00	0,00	
E.II	Kurzfristige Verbindlichkeiten	356.802,47	17.430,23	339.372,24	kA
E.III	Kurzfristige Rückstellungen	0,00	0,00	0,00	

II. ABSCHLUSSRECHNUNGEN 2021

**1. Vermögensrechnung – Kurzfassung**  
(Beträge in Euro)

Vermögensrechnung – Kurzfassung (aq)

DB 42.03.02 - Wasser					
BRA-Position	Aktiva, Passiva	Stand		Veränderung	
		31.12.2021	31.12.2020	In EUR	In %
	Aktiva	1.480.438.665,84	1.465.686.256,24	14.752.409,60	1,0
<b>A</b>	<b>Langfristiges Vermögen</b>	<b>1.474.352.391,70</b>	<b>1.459.593.050,79</b>	<b>14.759.340,91</b>	<b>1,0</b>
A.I	Immaterielle Vermögenswerte	0,00	0,00	0,00	
A.II	Sachanlagen	1.473.743.354,62	1.459.139.298,70	14.604.055,92	1,0
A.III	Wertpapiere und sonstige Kapitalanlagen	0,00	0,00	0,00	
A.IV	Beteiligungen	0,00	0,00	0,00	
A.V	Langfristige Forderungen	609.037,08	453.752,09	155.284,99	34,2
<b>B</b>	<b>Kurzfristiges Vermögen</b>	<b>6.086.274,14</b>	<b>6.093.205,45</b>	<b>-6.931,31</b>	<b>-0,1</b>
B.I	Kurzfristiges Finanzvermögen	0,00	0,00	0,00	
B.II	Kurzfristige Forderungen	6.026.715,42	6.057.445,94	-30.730,52	-0,5
B.III	Vorräte	56.900,00	33.550,00	23.350,00	69,6
B.IV	Liquide Mittel	2.658,72	2.209,51	449,21	20,3
	Passiva	1.480.438.665,84	1.465.686.256,24	14.752.409,60	1,0
<b>C</b>	<b>Nettovermögen (Ausgleichsposten)</b>	<b>-337.828.589,18</b>	<b>-539.795.665,92</b>	<b>201.967.076,74</b>	<b>37,4</b>
C.I	Kumulierte Eröffnungsbilanz	-137.349.747,02	-320.369.540,86	183.019.793,84	57,1
C.II	Jährliches Nettoergebnis	157.474.002,14	152.671.824,25	4.802.177,89	3,2
C.III	Neubewertungsrücklagen	0,00	0,00	0,00	
C.IV	Fremdwährungsumrechnungsrücklagen	0,00	0,00	0,00	
C.V	Bundesfinanzierung	-357.952.844,30	-372.097.949,31	14.145.105,01	3,8
<b>D</b>	<b>Langfristige Fremdmittel</b>	<b>1.567.964.508,88</b>	<b>1.731.885.305,97</b>	<b>-163.920.797,09</b>	<b>-9,5</b>
D.I	Langfristige Finanzschulden, netto	0,00	0,00	0,00	
D.II	Langfristige Verbindlichkeiten	1.567.219.762,02	1.731.166.174,82	-163.946.412,80	-9,5
D.III	Langfristige Rückstellungen	744.746,86	719.131,15	25.615,71	3,6
<b>E</b>	<b>Kurzfristige Fremdmittel</b>	<b>250.302.746,14</b>	<b>273.596.616,19</b>	<b>-23.293.870,05</b>	<b>-8,5</b>
E.I	Kurzfristige Finanzschulden, netto	0,00	0,00	0,00	
E.II	Kurzfristige Verbindlichkeiten	249.805.670,81	273.056.633,09	-23.250.962,28	-8,5
E.III	Kurzfristige Rückstellungen	497.075,33	539.983,10	-42.907,77	-8,0

II. ABSCHLUSSRECHNUNGEN 2021

**1. Vermögensrechnung – Kurzfassung**  
(Beträge in Euro)

Vermögensrechnung – Kurzfassung (ar)

DB 42.03.02.01 - Schutzwasserbau					
BRA-Position	Aktiva, Passiva	Stand		Veränderung	
		31.12.2021	31.12.2020	In EUR	In %
	Aktiva	1.002.732,80	560.350,99	442.381,81	79,0
<b>A</b>	<b>Langfristiges Vermögen</b>	<b>205.978,64</b>	<b>70.600,38</b>	<b>135.378,26</b>	<b>191,8</b>
A.I	Immaterielle Vermögenswerte	0,00	0,00	0,00	
A.II	Sachanlagen	2.001,00	2.415,00	-414,00	-17,1
A.III	Wertpapiere und sonstige Kapitalanlagen	0,00	0,00	0,00	
A.IV	Beteiligungen	0,00	0,00	0,00	
A.V	Langfristige Forderungen	203.977,64	68.185,38	135.792,26	199,2
<b>B</b>	<b>Kurzfristiges Vermögen</b>	<b>796.754,16</b>	<b>489.750,61</b>	<b>307.003,55</b>	<b>62,7</b>
B.I	Kurzfristiges Finanzvermögen	0,00	0,00	0,00	
B.II	Kurzfristige Forderungen	796.754,16	489.750,61	307.003,55	62,7
B.III	Vorräte	0,00	0,00	0,00	
B.IV	Liquide Mittel	0,00	0,00	0,00	
	Passiva	1.002.732,80	560.350,99	442.381,81	79,0
<b>C</b>	<b>Nettovermögen (Ausgleichsposten)</b>	<b>695.383,19</b>	<b>292.962,99</b>	<b>402.420,20</b>	<b>137,4</b>
C.I	Kumulierte Eröffnungsbilanz	106.291.353,85	109.151.472,26	-2.860.118,41	-2,6
C.II	Jährliches Nettoergebnis	-21.166.655,66	-22.799.763,36	1.633.107,70	7,2
C.III	Neubewertungsrücklagen	0,00	0,00	0,00	
C.IV	Fremdwährungsumrechnungsrücklagen	0,00	0,00	0,00	
C.V	Bundesfinanzierung	-84.429.315,00	-86.058.745,91	1.629.430,91	1,9
<b>D</b>	<b>Langfristige Fremdmittel</b>	<b>0,00</b>	<b>0,00</b>	<b>0,00</b>	
D.I	Langfristige Finanzschulden, netto	0,00	0,00	0,00	
D.II	Langfristige Verbindlichkeiten	0,00	0,00	0,00	
D.III	Langfristige Rückstellungen	0,00	0,00	0,00	
<b>E</b>	<b>Kurzfristige Fremdmittel</b>	<b>307.349,61</b>	<b>267.388,00</b>	<b>39.961,61</b>	<b>15,0</b>
E.I	Kurzfristige Finanzschulden, netto	0,00	0,00	0,00	
E.II	Kurzfristige Verbindlichkeiten	307.349,61	267.388,00	39.961,61	15,0
E.III	Kurzfristige Rückstellungen	0,00	0,00	0,00	

II. ABSCHLUSSRECHNUNGEN 2021

**1. Vermögensrechnung – Kurzfassung**  
(Beträge in Euro)

Vermögensrechnung – Kurzfassung (as)

DB 42.03.02.02 - Öffentliches Wassergut					
BRA-Position	Aktiva, Passiva	Stand		Veränderung	
		31.12.2021	31.12.2020	In EUR	In %
	Aktiva	1.471.858.076,32	1.457.245.457,72	14.612.618,60	1,0
<b>A</b>	<b>Langfristiges Vermögen</b>	<b>1.471.782.032,28</b>	<b>1.457.225.725,22</b>	<b>14.556.307,06</b>	<b>1,0</b>
A.I	Immaterielle Vermögenswerte	0,00	0,00	0,00	
A.II	Sachanlagen	1.471.782.032,28	1.457.225.725,22	14.556.307,06	1,0
A.III	Wertpapiere und sonstige Kapitalanlagen	0,00	0,00	0,00	
A.IV	Beteiligungen	0,00	0,00	0,00	
A.V	Langfristige Forderungen	0,00	0,00	0,00	
<b>B</b>	<b>Kurzfristiges Vermögen</b>	<b>76.044,04</b>	<b>19.732,50</b>	<b>56.311,54</b>	<b>285,4</b>
B.I	Kurzfristiges Finanzvermögen	0,00	0,00	0,00	
B.II	Kurzfristige Forderungen	76.044,04	19.732,50	56.311,54	285,4
B.III	Vorräte	0,00	0,00	0,00	
B.IV	Liquide Mittel	0,00	0,00	0,00	
	Passiva	1.471.858.076,32	1.457.245.457,72	14.612.618,60	1,0
<b>C</b>	<b>Nettovermögen (Ausgleichsposten)</b>	<b>1.471.660.515,22</b>	<b>1.457.005.531,01</b>	<b>14.654.984,21</b>	<b>1,0</b>
C.I	Kumulierte Eröffnungsbilanz	1.470.848.461,29	1.457.184.539,74	13.663.921,55	0,9
C.II	Jährliches Nettoergebnis	1.763.644,08	1.365.384,44	398.259,64	29,2
C.III	Neubewertungsrücklagen	0,00	0,00	0,00	
C.IV	Fremdwährungsumrechnungsrücklagen	0,00	0,00	0,00	
C.V	Bundesfinanzierung	-951.590,15	-1.544.393,17	592.803,02	38,4
<b>D</b>	<b>Langfristige Fremdmittel</b>	<b>0,00</b>	<b>0,00</b>	<b>0,00</b>	
D.I	Langfristige Finanzschulden, netto	0,00	0,00	0,00	
D.II	Langfristige Verbindlichkeiten	0,00	0,00	0,00	
D.III	Langfristige Rückstellungen	0,00	0,00	0,00	
<b>E</b>	<b>Kurzfristige Fremdmittel</b>	<b>197.561,10</b>	<b>239.926,71</b>	<b>-42.365,61</b>	<b>-17,7</b>
E.I	Kurzfristige Finanzschulden, netto	0,00	0,00	0,00	
E.II	Kurzfristige Verbindlichkeiten	55.848,91	98.214,52	-42.365,61	-43,1
E.III	Kurzfristige Rückstellungen	141.712,19	141.712,19	0,00	0,0



II. ABSCHLUSSRECHNUNGEN 2021

**1. Vermögensrechnung – Kurzfassung**  
(Beträge in Euro)

Vermögensrechnung – Kurzfassung (at)

DB 42.03.02.03 - Notstandspolizeiliche Maßnahmen					
BRA-Position	Aktiva, Passiva	Stand		Veränderung	
		31.12.2021	31.12.2020	In EUR	In %
	Aktiva	3.077.185,02	3.228.571,98	-151.386,96	-4,7
<b>A</b>	Langfristiges Vermögen	0,00	0,00	0,00	
A.I	Immaterielle Vermögenswerte	0,00	0,00	0,00	
A.II	Sachanlagen	0,00	0,00	0,00	
A.III	Wertpapiere und sonstige Kapitalanlagen	0,00	0,00	0,00	
A.IV	Beteiligungen	0,00	0,00	0,00	
A.V	Langfristige Forderungen	0,00	0,00	0,00	
<b>B</b>	Kurzfristiges Vermögen	3.077.185,02	3.228.571,98	-151.386,96	-4,7
B.I	Kurzfristiges Finanzvermögen	0,00	0,00	0,00	
B.II	Kurzfristige Forderungen	3.077.185,02	3.228.571,98	-151.386,96	-4,7
B.III	Vorräte	0,00	0,00	0,00	
B.IV	Liquide Mittel	0,00	0,00	0,00	
	Passiva	3.077.185,02	3.228.571,98	-151.386,96	-4,7
<b>C</b>	Nettovermögen (Ausgleichsposten)	2.939.419,04	3.193.903,38	-254.484,34	-8,0
C.I	Kumulierte Eröffnungsbilanz	3.349.838,58	4.180.983,40	-831.144,82	-19,9
C.II	Jährliches Nettoergebnis	-292.096,37	-633.243,60	341.147,23	53,9
C.III	Neubewertungsrücklagen	0,00	0,00	0,00	
C.IV	Fremdwährungsumrechnungsrücklagen	0,00	0,00	0,00	
C.V	Bundesfinanzierung	-118.323,17	-353.836,42	235.513,25	66,6
<b>D</b>	Langfristige Fremdmittel	0,00	0,00	0,00	
D.I	Langfristige Finanzschulden, netto	0,00	0,00	0,00	
D.II	Langfristige Verbindlichkeiten	0,00	0,00	0,00	
D.III	Langfristige Rückstellungen	0,00	0,00	0,00	
<b>E</b>	Kurzfristige Fremdmittel	137.765,98	34.668,60	103.097,38	297,4
E.I	Kurzfristige Finanzschulden, netto	0,00	0,00	0,00	
E.II	Kurzfristige Verbindlichkeiten	137.765,98	34.668,60	103.097,38	297,4
E.III	Kurzfristige Rückstellungen	0,00	0,00	0,00	

II. ABSCHLUSSRECHNUNGEN 2021

**1. Vermögensrechnung – Kurzfassung**

(Beträge in Euro)

Vermögensrechnung – Kurzfassung (au)

DB 42.03.02.04 - Planung, Forschung und Sonstige Maßnahmen					
BRA-Position	Aktiva, Passiva	Stand		Veränderung	
		31.12.2021	31.12.2020	In EUR	In %
	Aktiva	1.054.606,54	883.062,75	171.543,79	19,4
<b>A</b>	<b>Langfristiges Vermögen</b>	<b>384.974,57</b>	<b>367.068,53</b>	<b>17.906,04</b>	<b>4,9</b>
A.I	Immaterielle Vermögenswerte	0,00	0,00	0,00	
A.II	Sachanlagen	0,00	0,00	0,00	
A.III	Wertpapiere und sonstige Kapitalanlagen	0,00	0,00	0,00	
A.IV	Beteiligungen	0,00	0,00	0,00	
A.V	Langfristige Forderungen	384.974,57	367.068,53	17.906,04	4,9
<b>B</b>	<b>Kurzfristiges Vermögen</b>	<b>669.631,97</b>	<b>515.994,22</b>	<b>153.637,75</b>	<b>29,8</b>
B.I	Kurzfristiges Finanzvermögen	0,00	0,00	0,00	
B.II	Kurzfristige Forderungen	669.631,97	515.994,22	153.637,75	29,8
B.III	Vorräte	0,00	0,00	0,00	
B.IV	Liquide Mittel	0,00	0,00	0,00	
	Passiva	1.054.606,54	883.062,75	171.543,79	19,4
<b>C</b>	<b>Nettovermögen (Ausgleichsposten)</b>	<b>878.186,13</b>	<b>664.564,71</b>	<b>213.621,42</b>	<b>32,1</b>
C.I	Kumulierte Eröffnungsbilanz	4.598.890,68	4.078.230,77	520.659,91	12,8
C.II	Jährliches Nettoergebnis	-3.732.254,03	-3.404.645,17	-327.608,86	-9,6
C.III	Neubewertungsrücklagen	0,00	0,00	0,00	
C.IV	Fremdwährungsumrechnungsrücklagen	0,00	0,00	0,00	
C.V	Bundesfinanzierung	11.549,48	-9.020,89	20.570,37	228,0
<b>D</b>	<b>Langfristige Fremdmittel</b>	<b>0,00</b>	<b>0,00</b>	<b>0,00</b>	
D.I	Langfristige Finanzschulden, netto	0,00	0,00	0,00	
D.II	Langfristige Verbindlichkeiten	0,00	0,00	0,00	
D.III	Langfristige Rückstellungen	0,00	0,00	0,00	
<b>E</b>	<b>Kurzfristige Fremdmittel</b>	<b>176.420,41</b>	<b>218.498,04</b>	<b>-42.077,63</b>	<b>-19,3</b>
E.I	Kurzfristige Finanzschulden, netto	0,00	0,00	0,00	
E.II	Kurzfristige Verbindlichkeiten	176.420,41	218.498,04	-42.077,63	-19,3
E.III	Kurzfristige Rückstellungen	0,00	0,00	0,00	

II. ABSCHLUSSRECHNUNGEN 2021

**1. Vermögensrechnung – Kurzfassung**  
(Beträge in Euro)

Vermögensrechnung – Kurzfassung (av)

DB 42.03.02.05 - Bundesamt für Wasserwirtschaft					
BRA-Position	Aktiva, Passiva	Stand		Veränderung	
		31.12.2021	31.12.2020	In EUR	In %
	Aktiva	2.831.326,48	2.396.119,28	435.207,20	18,2
<b>A</b>	<b>Langfristiges Vermögen</b>	<b>1.977.288,56</b>	<b>1.929.656,66</b>	<b>47.631,90</b>	<b>2,5</b>
A.I	Immaterielle Vermögenswerte	0,00	0,00	0,00	
A.II	Sachanlagen	1.959.321,34	1.911.158,48	48.162,86	2,5
A.III	Wertpapiere und sonstige Kapitalanlagen	0,00	0,00	0,00	
A.IV	Beteiligungen	0,00	0,00	0,00	
A.V	Langfristige Forderungen	17.967,22	18.498,18	-530,96	-2,9
<b>B</b>	<b>Kurzfristiges Vermögen</b>	<b>854.037,92</b>	<b>466.462,62</b>	<b>387.575,30</b>	<b>83,1</b>
B.I	Kurzfristiges Finanzvermögen	0,00	0,00	0,00	
B.II	Kurzfristige Forderungen	794.479,20	430.703,11	363.776,09	84,5
B.III	Vorräte	56.900,00	33.550,00	23.350,00	69,6
B.IV	Liquide Mittel	2.658,72	2.209,51	449,21	20,3
	Passiva	2.831.326,48	2.396.119,28	435.207,20	18,2
<b>C</b>	<b>Nettovermögen (Ausgleichsposten)</b>	<b>1.648.730,48</b>	<b>1.227.970,51</b>	<b>420.759,97</b>	<b>34,3</b>
C.I	Kumulierte Eröffnungsbilanz	1.214.856,78	659.808,44	555.048,34	84,1
C.II	Jährliches Nettoergebnis	-5.538.458,41	-5.084.218,15	-454.240,26	-8,9
C.III	Neubewertungsrücklagen	0,00	0,00	0,00	
C.IV	Fremdwährungsumrechnungsrücklagen	0,00	0,00	0,00	
C.V	Bundesfinanzierung	5.972.332,11	5.652.380,22	319.951,89	5,7
<b>D</b>	<b>Langfristige Fremdmittel</b>	<b>744.746,86</b>	<b>719.131,15</b>	<b>25.615,71</b>	<b>3,6</b>
D.I	Langfristige Finanzschulden, netto	0,00	0,00	0,00	
D.II	Langfristige Verbindlichkeiten	0,00	0,00	0,00	
D.III	Langfristige Rückstellungen	744.746,86	719.131,15	25.615,71	3,6
<b>E</b>	<b>Kurzfristige Fremdmittel</b>	<b>437.849,14</b>	<b>449.017,62</b>	<b>-11.168,48</b>	<b>-2,5</b>
E.I	Kurzfristige Finanzschulden, netto	0,00	0,00	0,00	
E.II	Kurzfristige Verbindlichkeiten	82.486,00	50.746,71	31.739,29	62,5
E.III	Kurzfristige Rückstellungen	355.363,14	398.270,91	-42.907,77	-10,8

II. ABSCHLUSSRECHNUNGEN 2021

**1. Vermögensrechnung – Kurzfassung**  
(Beträge in Euro)

Vermögensrechnung – Kurzfassung (aw)

DB 42.03.02.06 - Siedlungswasserwirtschaft					
BRA-Position	Aktiva, Passiva	Stand		Veränderung	
		31.12.2021	31.12.2020	In EUR	In %
	Aktiva	614.738,68	1.372.693,52	-757.954,84	-55,2
<b>A</b>	<b>Langfristiges Vermögen</b>	<b>2.117,65</b>	<b>0,00</b>	<b>2.117,65</b>	
A.I	Immaterielle Vermögenswerte	0,00	0,00	0,00	
A.II	Sachanlagen	0,00	0,00	0,00	
A.III	Wertpapiere und sonstige Kapitalanlagen	0,00	0,00	0,00	
A.IV	Beteiligungen	0,00	0,00	0,00	
A.V	Langfristige Forderungen	2.117,65	0,00	2.117,65	
<b>B</b>	<b>Kurzfristiges Vermögen</b>	<b>612.621,03</b>	<b>1.372.693,52</b>	<b>-760.072,49</b>	<b>-55,4</b>
B.I	Kurzfristiges Finanzvermögen	0,00	0,00	0,00	
B.II	Kurzfristige Forderungen	612.621,03	1.372.693,52	-760.072,49	-55,4
B.III	Vorräte	0,00	0,00	0,00	
B.IV	Liquide Mittel	0,00	0,00	0,00	
	Passiva	614.738,68	1.372.693,52	-757.954,84	-55,2
<b>C</b>	<b>Nettovermögen (Ausgleichsposten)</b>	<b>-1.815.650.823,24</b>	<b>-2.002.180.598,52</b>	<b>186.529.775,28</b>	<b>9,3</b>
C.I	Kumulierte Eröffnungsbilanz	-1.723.653.148,20	-1.895.624.575,47	171.971.427,27	9,1
C.II	Jährliches Nettoergebnis	186.439.822,53	183.228.310,09	3.211.512,44	1,8
C.III	Neubewertungsrücklagen	0,00	0,00	0,00	
C.IV	Fremdwährungsumrechnungsrücklagen	0,00	0,00	0,00	
C.V	Bundesfinanzierung	-278.437.497,57	-289.784.333,14	11.346.835,57	3,9
<b>D</b>	<b>Langfristige Fremdmittel</b>	<b>1.567.219.762,02</b>	<b>1.731.166.174,82</b>	<b>-163.946.412,80</b>	<b>-9,5</b>
D.I	Langfristige Finanzschulden, netto	0,00	0,00	0,00	
D.II	Langfristige Verbindlichkeiten	1.567.219.762,02	1.731.166.174,82	-163.946.412,80	-9,5
D.III	Langfristige Rückstellungen	0,00	0,00	0,00	
<b>E</b>	<b>Kurzfristige Fremdmittel</b>	<b>249.045.799,90</b>	<b>272.387.117,22</b>	<b>-23.341.317,32</b>	<b>-8,6</b>
E.I	Kurzfristige Finanzschulden, netto	0,00	0,00	0,00	
E.II	Kurzfristige Verbindlichkeiten	249.045.799,90	272.387.117,22	-23.341.317,32	-8,6
E.III	Kurzfristige Rückstellungen	0,00	0,00	0,00	

In der Untergliederung 42 „Landwirtschaft, Regionen und Tourismus“ bestehen Eventualverbindlichkeiten aus Rechtsstreitigkeiten in Höhe von rund 25 Mio. EUR. Die von der Finanzprokuratur bezeichneten Rechtsstreitigkeiten, die wahrscheinlich zu einer Zahlung des Bundes führen werden, sind hier nicht enthalten. Für diese wurden Rückstellungen gebildet.



II. ABSCHLUSSRECHNUNGEN 2021

**2. Ergebnisrechnung – Kurzfassung**

(Beträge in Euro)

Ergebnisrechnung – Kurzfassung (a)

UG 42 - Landwirtschaft, Regionen und Tourismus					
BRA-Position	Erträge, Aufwendungen	Stand		Veränderung	
		31.12.2021	31.12.2020	In EUR	In %
A	Ergebnis aus der operativen Verwaltungstätigkeit	-289.426.347,74	-153.558.283,33	-135.868.064,41	-88,5
A.I	Erträge aus Abgaben netto	0,00	14.992,80	-14.992,80	-100,0
A.II	Erträge aus der operativen Verwaltungstätigkeit	171.310.320,45	331.141.887,55	-159.831.567,10	-48,3
A.III	Personalaufwand	-199.573.343,41	-196.850.619,07	-2.722.724,34	-1,4
A.IV	Betrieblicher Sachaufwand	-261.163.324,78	-287.864.544,61	26.701.219,83	9,3
B	Transferergebnis	-1.842.193.009,85	-1.744.702.895,29	-97.490.114,56	-5,6
B.I	Erträge aus Transfers	772.004.373,73	669.151.400,66	102.852.973,07	15,4
B.II	Transferaufwand	-2.614.197.383,58	-2.413.854.295,95	-200.343.087,63	-8,3
C	Ergebnis aus der operativen Verwaltungstätigkeit und Transfers	-2.131.619.357,59	-1.898.261.178,62	-233.358.178,97	-12,3
D	Finanzergebnis	1.937.968,26	-903.263,68	2.841.231,94	314,6
D.I	Finanzerträge	4.709.185,68	2.485.784,54	2.223.401,14	89,4
D.II	Finanzaufwand	-2.771.217,42	-3.389.048,22	617.830,80	18,2
E	Nettoergebnis	-2.129.681.389,33	-1.899.164.442,30	-230.516.947,03	-12,1

GB 42.01 - Steuerung und Services					
BRA-Position	Erträge, Aufwendungen	Stand		Veränderung	
		31.12.2021	31.12.2020	In EUR	In %
A	Ergebnis aus der operativen Verwaltungstätigkeit	-153.076.087,37	-166.481.250,90	13.405.163,53	8,1
A.I	Erträge aus Abgaben netto	0,00	0,00	0,00	
A.II	Erträge aus der operativen Verwaltungstätigkeit	20.360.204,89	19.013.914,04	1.346.290,85	7,1
A.III	Personalaufwand	-92.131.151,82	-91.824.694,62	-306.457,20	-0,3
A.IV	Betrieblicher Sachaufwand	-81.305.140,44	-93.670.470,32	12.365.329,88	13,2
B	Transferergebnis	-82.084.123,31	-56.736.926,60	-25.347.196,71	-44,7
B.I	Erträge aus Transfers	4.174.174,62	22.539.456,79	-18.365.282,17	-81,5
B.II	Transferaufwand	-86.258.297,93	-79.276.383,39	-6.981.914,54	-8,8
C	Ergebnis aus der operativen Verwaltungstätigkeit und Transfers	-235.160.210,68	-223.218.177,50	-11.942.033,18	-5,4
D	Finanzergebnis	2.354.616,51	-79.201,44	2.433.817,95	kA
D.I	Finanzerträge	4.381.327,88	2.452.087,44	1.929.240,44	78,7
D.II	Finanzaufwand	-2.026.711,37	-2.531.288,88	504.577,51	19,9
E	Nettoergebnis	-232.805.594,17	-223.297.378,94	-9.508.215,23	-4,3

II. ABSCHLUSSRECHNUNGEN 2021

**2. Ergebnisrechnung – Kurzfassung**

(Beträge in Euro)

Ergebnisrechnung – Kurzfassung (b)

DB 42.01.01 - Zentralstelle					
BRA-Position	Erträge, Aufwendungen	Stand		Veränderung	
		31.12.2021	31.12.2020	In EUR	In %
A	Ergebnis aus der operativen Verwaltungstätigkeit	-100.792.220,64	-99.630.143,06	-1.162.077,58	-1,2
A.I	Erträge aus Abgaben netto	0,00	0,00	0,00	
A.II	Erträge aus der operativen Verwaltungstätigkeit	5.811.057,72	4.017.914,95	1.793.142,77	44,6
A.III	Personalaufwand	-76.280.800,42	-75.160.068,50	-1.120.731,92	-1,5
A.IV	Betrieblicher Sachaufwand	-30.322.477,94	-28.487.989,51	-1.834.488,43	-6,4
B	Transferergebnis	-1.515.698,31	-826.984,19	-688.714,12	-83,3
B.I	Erträge aus Transfers	66.631,14	97.822,84	-31.191,70	-31,9
B.II	Transferaufwand	-1.582.329,45	-924.807,03	-657.522,42	-71,1
C	Ergebnis aus der operativen Verwaltungstätigkeit und Transfers	-102.307.918,95	-100.457.127,25	-1.850.791,70	-1,8
D	Finanzergebnis	2.369,03	-101,01	2.470,04	kA
D.I	Finanzerträge	2.369,03	81,00	2.288,03	kA
D.II	Finanzaufwand	0,00	-182,01	182,01	100,0
E	Nettoergebnis	-102.305.549,92	-100.457.228,26	-1.848.321,66	-1,8

DB 42.01.02 - Beteiligungen					
BRA-Position	Erträge, Aufwendungen	Stand		Veränderung	
		31.12.2021	31.12.2020	In EUR	In %
A	Ergebnis aus der operativen Verwaltungstätigkeit	0,00	0,00	0,00	
A.I	Erträge aus Abgaben netto	0,00	0,00	0,00	
A.II	Erträge aus der operativen Verwaltungstätigkeit	0,00	0,00	0,00	
A.III	Personalaufwand	0,00	0,00	0,00	
A.IV	Betrieblicher Sachaufwand	0,00	0,00	0,00	
B	Transferergebnis	-79.859.840,00	-74.045.840,00	-5.814.000,00	-7,9
B.I	Erträge aus Transfers	0,00	0,00	0,00	
B.II	Transferaufwand	-79.859.840,00	-74.045.840,00	-5.814.000,00	-7,9
C	Ergebnis aus der operativen Verwaltungstätigkeit und Transfers	-79.859.840,00	-74.045.840,00	-5.814.000,00	-7,9
D	Finanzergebnis	2.352.247,48	-79.100,43	2.431.347,91	kA
D.I	Finanzerträge	4.378.958,85	2.452.006,44	1.926.952,41	78,6
D.II	Finanzaufwand	-2.026.711,37	-2.531.106,87	504.395,50	19,9
E	Nettoergebnis	-77.507.592,52	-74.124.940,43	-3.382.652,09	-4,6

II. ABSCHLUSSRECHNUNGEN 2021

**2. Ergebnisrechnung – Kurzfassung**

(Beträge in Euro)

Ergebnisrechnung – Kurzfassung (c)

DB 42.01.03 - Zivildienst					
BRA-Position	Erträge, Aufwendungen	Stand		Veränderung	
		31.12.2021	31.12.2020	In EUR	In %
A	Ergebnis aus der operativen Verwaltungstätigkeit	-52.176.312,97	-66.738.028,70	14.561.715,73	21,8
A.I	Erträge aus Abgaben netto	0,00	0,00	0,00	
A.II	Erträge aus der operativen Verwaltungstätigkeit	66.622,30	25.625,96	40.996,34	160,0
A.III	Personalaufwand	-1.859.439,20	-1.741.540,35	-117.898,85	-6,8
A.IV	Betrieblicher Sachaufwand	-50.383.496,07	-65.022.114,31	14.638.618,24	22,5
B	Transferergebnis	-816.138,76	18.022.818,45	-18.838.957,21	-104,5
B.I	Erträge aus Transfers	3.999.989,72	22.328.554,81	-18.328.565,09	-82,1
B.II	Transferaufwand	-4.816.128,48	-4.305.736,36	-510.392,12	-11,9
C	Ergebnis aus der operativen Verwaltungstätigkeit und Transfers	-52.992.451,73	-48.715.210,25	-4.277.241,48	-8,8
D	Finanzergebnis	0,00	0,00	0,00	
D.I	Finanzerträge	0,00	0,00	0,00	
D.II	Finanzaufwand	0,00	0,00	0,00	
E	Nettoergebnis	-52.992.451,73	-48.715.210,25	-4.277.241,48	-8,8

DB 42.01.19 - VA 420119					
BRA-Position	Erträge, Aufwendungen	Stand		Veränderung	
		31.12.2021	31.12.2020	In EUR	In %
A	Ergebnis aus der operativen Verwaltungstätigkeit	0,00	0,00	0,00	
A.I	Erträge aus Abgaben netto	0,00	0,00	0,00	
A.II	Erträge aus der operativen Verwaltungstätigkeit	0,00	0,00	0,00	
A.III	Personalaufwand	0,00	0,00	0,00	
A.IV	Betrieblicher Sachaufwand	0,00	0,00	0,00	
B	Transferergebnis	0,00	0,00	0,00	
B.I	Erträge aus Transfers	0,00	0,00	0,00	
B.II	Transferaufwand	0,00	0,00	0,00	
C	Ergebnis aus der operativen Verwaltungstätigkeit und Transfers	0,00	0,00	0,00	
D	Finanzergebnis	0,00	0,00	0,00	
D.I	Finanzerträge	0,00	0,00	0,00	
D.II	Finanzaufwand	0,00	0,00	0,00	
E	Nettoergebnis	0,00	0,00	0,00	



II. ABSCHLUSSRECHNUNGEN 2021

**2. Ergebnisrechnung – Kurzfassung**

(Beträge in Euro)

Ergebnisrechnung – Kurzfassung (d)

DB 42.01.91 - Personalämter des BMLRT					
BRA-Position	Erträge, Aufwendungen	Stand		Veränderung	
		31.12.2021	31.12.2020	In EUR	In %
A	Ergebnis aus der operativen Verwaltungstätigkeit	-107.553,76	-113.079,14	5.525,38	4,9
A.I	Erträge aus Abgaben netto	0,00	0,00	0,00	
A.II	Erträge aus der operativen Verwaltungstätigkeit	14.482.524,87	14.970.373,13	-487.848,26	-3,3
A.III	Personalaufwand	-13.990.912,20	-14.923.085,77	932.173,57	6,3
A.IV	Betrieblicher Sachaufwand	-599.166,43	-160.366,50	-438.799,93	-273,6
B	Transferergebnis	107.553,76	113.079,14	-5.525,38	-4,9
B.I	Erträge aus Transfers	107.553,76	113.079,14	-5.525,38	-4,9
B.II	Transferaufwand	0,00	0,00	0,00	
C	Ergebnis aus der operativen Verwaltungstätigkeit und Transfers	0,00	0,00	0,00	
D	Finanzergebnis	0,00	0,00	0,00	
D.I	Finanzerträge	0,00	0,00	0,00	
D.II	Finanzaufwand	0,00	0,00	0,00	
E	Nettoergebnis	0,00	0,00	0,00	

DB 42.01.91.01 - Bundesversuchswirtschaften GesmbH					
BRA-Position	Erträge, Aufwendungen	Stand		Veränderung	
		31.12.2021	31.12.2020	In EUR	In %
A	Ergebnis aus der operativen Verwaltungstätigkeit	-107.553,76	-113.079,14	5.525,38	4,9
A.I	Erträge aus Abgaben netto	0,00	0,00	0,00	
A.II	Erträge aus der operativen Verwaltungstätigkeit	0,00	-119,16	119,16	100,0
A.III	Personalaufwand	-107.553,76	-112.959,98	5.406,22	4,8
A.IV	Betrieblicher Sachaufwand	0,00	0,00	0,00	
B	Transferergebnis	107.553,76	113.079,14	-5.525,38	-4,9
B.I	Erträge aus Transfers	107.553,76	113.079,14	-5.525,38	-4,9
B.II	Transferaufwand	0,00	0,00	0,00	
C	Ergebnis aus der operativen Verwaltungstätigkeit und Transfers	0,00	0,00	0,00	
D	Finanzergebnis	0,00	0,00	0,00	
D.I	Finanzerträge	0,00	0,00	0,00	
D.II	Finanzaufwand	0,00	0,00	0,00	
E	Nettoergebnis	0,00	0,00	0,00	

II. ABSCHLUSSRECHNUNGEN 2021

**2. Ergebnisrechnung – Kurzfassung**

(Beträge in Euro)

Ergebnisrechnung – Kurzfassung (e)

DB 42.01.91.02 - Spanische Hofreitschule - Bundesg.Piber					
BRA-Position	Erträge, Aufwendungen	Stand		Veränderung	
		31.12.2021	31.12.2020	In EUR	In %
A	Ergebnis aus der operativen Verwaltungstätigkeit	0,00	0,00	0,00	
A.I	Erträge aus Abgaben netto	0,00	0,00	0,00	
A.II	Erträge aus der operativen Verwaltungstätigkeit	810.603,09	505.910,48	304.692,61	60,2
A.III	Personalaufwand	-339.167,12	-502.318,40	163.151,28	32,5
A.IV	Betrieblicher Sachaufwand	-471.435,97	-3.592,08	-467.843,89	kA
B	Transferergebnis	0,00	0,00	0,00	
B.I	Erträge aus Transfers	0,00	0,00	0,00	
B.II	Transferaufwand	0,00	0,00	0,00	
C	Ergebnis aus der operativen Verwaltungstätigkeit und Transfers	0,00	0,00	0,00	
D	Finanzergebnis	0,00	0,00	0,00	
D.I	Finanzerträge	0,00	0,00	0,00	
D.II	Finanzaufwand	0,00	0,00	0,00	
E	Nettoergebnis	0,00	0,00	0,00	

DB 42.01.91.03 - Umweltbundesamt					
BRA-Position	Erträge, Aufwendungen	Stand		Veränderung	
		31.12.2021	31.12.2020	In EUR	In %
A	Ergebnis aus der operativen Verwaltungstätigkeit	0,00	0,00	0,00	
A.I	Erträge aus Abgaben netto	0,00	0,00	0,00	
A.II	Erträge aus der operativen Verwaltungstätigkeit	52.375,24	311.003,67	-258.628,43	-83,2
A.III	Personalaufwand	-52.375,24	-295.808,90	243.433,66	82,3
A.IV	Betrieblicher Sachaufwand	0,00	-15.194,77	15.194,77	100,0
B	Transferergebnis	0,00	0,00	0,00	
B.I	Erträge aus Transfers	0,00	0,00	0,00	
B.II	Transferaufwand	0,00	0,00	0,00	
C	Ergebnis aus der operativen Verwaltungstätigkeit und Transfers	0,00	0,00	0,00	
D	Finanzergebnis	0,00	0,00	0,00	
D.I	Finanzerträge	0,00	0,00	0,00	
D.II	Finanzaufwand	0,00	0,00	0,00	
E	Nettoergebnis	0,00	0,00	0,00	

II. ABSCHLUSSRECHNUNGEN 2021

**2. Ergebnisrechnung – Kurzfassung**

(Beträge in Euro)

Ergebnisrechnung – Kurzfassung (f)

DB 42.01.91.04 - Ernährungsagentur					
BRA-Position	Erträge, Aufwendungen	Stand		Veränderung	
		31.12.2021	31.12.2020	In EUR	In %
A	Ergebnis aus der operativen Verwaltungstätigkeit	0,00	0,00	0,00	
A.I	Erträge aus Abgaben netto	0,00	0,00	0,00	
A.II	Erträge aus der operativen Verwaltungstätigkeit	8.188.049,85	8.557.404,30	-369.354,45	-4,3
A.III	Personalaufwand	-8.147.227,86	-8.506.328,94	359.101,08	4,2
A.IV	Betrieblicher Sachaufwand	-40.821,99	-51.075,36	10.253,37	20,1
B	Transferergebnis	0,00	0,00	0,00	
B.I	Erträge aus Transfers	0,00	0,00	0,00	
B.II	Transferaufwand	0,00	0,00	0,00	
C	Ergebnis aus der operativen Verwaltungstätigkeit und Transfers	0,00	0,00	0,00	
D	Finanzergebnis	0,00	0,00	0,00	
D.I	Finanzerträge	0,00	0,00	0,00	
D.II	Finanzaufwand	0,00	0,00	0,00	
E	Nettoergebnis	0,00	0,00	0,00	

DB 42.01.91.05 - Agrarmarkt Austria					
BRA-Position	Erträge, Aufwendungen	Stand		Veränderung	
		31.12.2021	31.12.2020	In EUR	In %
A	Ergebnis aus der operativen Verwaltungstätigkeit	0,00	0,00	0,00	
A.I	Erträge aus Abgaben netto	0,00	0,00	0,00	
A.II	Erträge aus der operativen Verwaltungstätigkeit	114.022,79	98.336,05	15.686,74	16,0
A.III	Personalaufwand	-112.862,78	-97.637,83	-15.224,95	-15,6
A.IV	Betrieblicher Sachaufwand	-1.160,01	-698,22	-461,79	-66,1
B	Transferergebnis	0,00	0,00	0,00	
B.I	Erträge aus Transfers	0,00	0,00	0,00	
B.II	Transferaufwand	0,00	0,00	0,00	
C	Ergebnis aus der operativen Verwaltungstätigkeit und Transfers	0,00	0,00	0,00	
D	Finanzergebnis	0,00	0,00	0,00	
D.I	Finanzerträge	0,00	0,00	0,00	
D.II	Finanzaufwand	0,00	0,00	0,00	
E	Nettoergebnis	0,00	0,00	0,00	

II. ABSCHLUSSRECHNUNGEN 2021

**2. Ergebnisrechnung – Kurzfassung**

(Beträge in Euro)

Ergebnisrechnung – Kurzfassung (g)

DB 42.01.91.06 - Bundesamt und Forschungszentrum für Wald					
BRA-Position	Erträge, Aufwendungen	Stand		Veränderung	
		31.12.2021	31.12.2020	In EUR	In %
A	Ergebnis aus der operativen Verwaltungstätigkeit	0,00	0,00	0,00	
A.I	Erträge aus Abgaben netto	0,00	0,00	0,00	
A.II	Erträge aus der operativen Verwaltungstätigkeit	5.317.473,90	5.497.837,79	-180.363,89	-3,3
A.III	Personalaufwand	-5.231.725,44	-5.408.031,72	176.306,28	3,3
A.IV	Betrieblicher Sachaufwand	-85.748,46	-89.806,07	4.057,61	4,5
B	Transferergebnis	0,00	0,00	0,00	
B.I	Erträge aus Transfers	0,00	0,00	0,00	
B.II	Transferaufwand	0,00	0,00	0,00	
C	Ergebnis aus der operativen Verwaltungstätigkeit und Transfers	0,00	0,00	0,00	
D	Finanzergebnis	0,00	0,00	0,00	
D.I	Finanzerträge	0,00	0,00	0,00	
D.II	Finanzaufwand	0,00	0,00	0,00	
E	Nettoergebnis	0,00	0,00	0,00	

GB 42.02 - Landwirtschaft, Regionalpolitik und Tourismus					
BRA-Position	Erträge, Aufwendungen	Stand		Veränderung	
		31.12.2021	31.12.2020	In EUR	In %
A	Ergebnis aus der operativen Verwaltungstätigkeit	-75.601.125,42	72.533.227,30	-148.134.352,72	-204,2
A.I	Erträge aus Abgaben netto	0,00	14.992,80	-14.992,80	-100,0
A.II	Erträge aus der operativen Verwaltungstätigkeit	139.581.809,87	304.132.451,79	-164.550.641,92	-54,1
A.III	Personalaufwand	-77.650.341,89	-75.821.038,75	-1.829.303,14	-2,4
A.IV	Betrieblicher Sachaufwand	-137.532.593,40	-155.793.178,54	18.260.585,14	11,7
B	Transferergebnis	-1.906.928.597,74	-1.847.349.659,28	-59.578.938,46	-3,2
B.I	Erträge aus Transfers	273.134.401,93	137.448.102,60	135.686.299,33	98,7
B.II	Transferaufwand	-2.180.062.999,67	-1.984.797.761,88	-195.265.237,79	-9,8
C	Ergebnis aus der operativen Verwaltungstätigkeit und Transfers	-1.982.529.723,16	-1.774.816.431,98	-207.713.291,18	-11,7
D	Finanzergebnis	-423.369,81	-851.413,05	428.043,24	50,3
D.I	Finanzerträge	321.136,24	6.346,29	314.789,95	kA
D.II	Finanzaufwand	-744.506,05	-857.759,34	113.253,29	13,2
E	Nettoergebnis	-1.982.953.092,97	-1.775.667.845,03	-207.285.247,94	-11,7

II. ABSCHLUSSRECHNUNGEN 2021

**2. Ergebnisrechnung – Kurzfassung**

(Beträge in Euro)

Ergebnisrechnung – Kurzfassung (h)

DB 42.02.01 - Ländliche Entwicklung					
BRA-Position	Erträge, Aufwendungen	Stand		Veränderung	
		31.12.2021	31.12.2020	In EUR	In %
A	Ergebnis aus der operativen Verwaltungstätigkeit	-1.106.001,24	-1.113.211,28	7.210,04	0,7
A.I	Erträge aus Abgaben netto	0,00	0,00	0,00	
A.II	Erträge aus der operativen Verwaltungstätigkeit	0,00	0,00	0,00	
A.III	Personalaufwand	0,00	0,00	0,00	
A.IV	Betrieblicher Sachaufwand	-1.106.001,24	-1.113.211,28	7.210,04	0,7
B	Transferergebnis	-961.861.276,45	-965.832.496,08	3.971.219,63	0,4
B.I	Erträge aus Transfers	0,00	0,00	0,00	
B.II	Transferaufwand	-961.861.276,45	-965.832.496,08	3.971.219,63	0,4
C	Ergebnis aus der operativen Verwaltungstätigkeit und Transfers	-962.967.277,69	-966.945.707,36	3.978.429,67	0,4
D	Finanzergebnis	0,00	0,00	0,00	
D.I	Finanzerträge	0,00	0,00	0,00	
D.II	Finanzaufwand	0,00	0,00	0,00	
E	Nettoergebnis	-962.967.277,69	-966.945.707,36	3.978.429,67	0,4

DB 42.02.01.01 - Ländliche Entwicklung - EU, variabel					
BRA-Position	Erträge, Aufwendungen	Stand		Veränderung	
		31.12.2021	31.12.2020	In EUR	In %
A	Ergebnis aus der operativen Verwaltungstätigkeit	-1.106.001,24	-1.113.211,28	7.210,04	0,7
A.I	Erträge aus Abgaben netto	0,00	0,00	0,00	
A.II	Erträge aus der operativen Verwaltungstätigkeit	0,00	0,00	0,00	
A.III	Personalaufwand	0,00	0,00	0,00	
A.IV	Betrieblicher Sachaufwand	-1.106.001,24	-1.113.211,28	7.210,04	0,7
B	Transferergebnis	-680.676.926,33	-660.927.646,38	-19.749.279,95	-3,0
B.I	Erträge aus Transfers	0,00	0,00	0,00	
B.II	Transferaufwand	-680.676.926,33	-660.927.646,38	-19.749.279,95	-3,0
C	Ergebnis aus der operativen Verwaltungstätigkeit und Transfers	-681.782.927,57	-662.040.857,66	-19.742.069,91	-3,0
D	Finanzergebnis	0,00	0,00	0,00	
D.I	Finanzerträge	0,00	0,00	0,00	
D.II	Finanzaufwand	0,00	0,00	0,00	
E	Nettoergebnis	-681.782.927,57	-662.040.857,66	-19.742.069,91	-3,0

II. ABSCHLUSSRECHNUNGEN 2021

**2. Ergebnisrechnung – Kurzfassung**

(Beträge in Euro)

Ergebnisrechnung – Kurzfassung (i)

DB 42.02.01.02 - Ländliche Entwicklung - Bund					
BRA-Position	Erträge, Aufwendungen	Stand		Veränderung	
		31.12.2021	31.12.2020	In EUR	In %
A	Ergebnis aus der operativen Verwaltungstätigkeit	0,00	0,00	0,00	
A.I	Erträge aus Abgaben netto	0,00	0,00	0,00	
A.II	Erträge aus der operativen Verwaltungstätigkeit	0,00	0,00	0,00	
A.III	Personalaufwand	0,00	0,00	0,00	
A.IV	Betrieblicher Sachaufwand	0,00	0,00	0,00	
B	Transferergebnis	-281.184.350,12	-304.904.849,70	23.720.499,58	7,8
B.I	Erträge aus Transfers	0,00	0,00	0,00	
B.II	Transferaufwand	-281.184.350,12	-304.904.849,70	23.720.499,58	7,8
C	Ergebnis aus der operativen Verwaltungstätigkeit und Transfers	-281.184.350,12	-304.904.849,70	23.720.499,58	7,8
D	Finanzergebnis	0,00	0,00	0,00	
D.I	Finanzerträge	0,00	0,00	0,00	
D.II	Finanzaufwand	0,00	0,00	0,00	
E	Nettoergebnis	-281.184.350,12	-304.904.849,70	23.720.499,58	7,8

DB 42.02.02 - Marktordnungsmaßnahmen und Fischerei					
BRA-Position	Erträge, Aufwendungen	Stand		Veränderung	
		31.12.2021	31.12.2020	In EUR	In %
A	Ergebnis aus der operativen Verwaltungstätigkeit	253.167,42	208.570,25	44.597,17	21,4
A.I	Erträge aus Abgaben netto	0,00	14.992,80	-14.992,80	-100,0
A.II	Erträge aus der operativen Verwaltungstätigkeit	680.362,36	605.306,17	75.056,19	12,4
A.III	Personalaufwand	0,00	0,00	0,00	
A.IV	Betrieblicher Sachaufwand	-427.194,94	-411.728,72	-15.466,22	-3,8
B	Transferergebnis	-751.531.580,85	-725.768.400,10	-25.763.180,75	-3,6
B.I	Erträge aus Transfers	50.200.000,00	19.649.500,00	30.550.500,00	155,5
B.II	Transferaufwand	-801.731.580,85	-745.417.900,10	-56.313.680,75	-7,6
C	Ergebnis aus der operativen Verwaltungstätigkeit und Transfers	-751.278.413,43	-725.559.829,85	-25.718.583,58	-3,5
D	Finanzergebnis	1.136,24	4.807,36	-3.671,12	-76,4
D.I	Finanzerträge	1.136,24	4.807,36	-3.671,12	-76,4
D.II	Finanzaufwand	0,00	0,00	0,00	
E	Nettoergebnis	-751.277.277,19	-725.555.022,49	-25.722.254,70	-3,6

II. ABSCHLUSSRECHNUNGEN 2021

**2. Ergebnisrechnung – Kurzfassung**

(Beträge in Euro)

Ergebnisrechnung – Kurzfassung (j)

DB 42.02.02.01 - Marktordnungsmaßnahmen und Fischerei - EU, variabel					
BRA-Position	Erträge, Aufwendungen	Stand		Veränderung	
		31.12.2021	31.12.2020	In EUR	In %
A	Ergebnis aus der operativen Verwaltungstätigkeit	0,00	0,00	0,00	
A.I	Erträge aus Abgaben netto	0,00	0,00	0,00	
A.II	Erträge aus der operativen Verwaltungstätigkeit	0,00	0,00	0,00	
A.III	Personalaufwand	0,00	0,00	0,00	
A.IV	Betrieblicher Sachaufwand	0,00	0,00	0,00	
B	Transferergebnis	-696.954.131,89	-710.341.395,63	13.387.263,74	1,9
B.I	Erträge aus Transfers	0,00	0,00	0,00	
B.II	Transferaufwand	-696.954.131,89	-710.341.395,63	13.387.263,74	1,9
C	Ergebnis aus der operativen Verwaltungstätigkeit und Transfers	-696.954.131,89	-710.341.395,63	13.387.263,74	1,9
D	Finanzergebnis	0,00	0,00	0,00	
D.I	Finanzerträge	0,00	0,00	0,00	
D.II	Finanzaufwand	0,00	0,00	0,00	
E	Nettoergebnis	-696.954.131,89	-710.341.395,63	13.387.263,74	1,9

DB 42.02.02.02 - Marktordnungsmaßnahmen und Fischerei - Bund					
BRA-Position	Erträge, Aufwendungen	Stand		Veränderung	
		31.12.2021	31.12.2020	In EUR	In %
A	Ergebnis aus der operativen Verwaltungstätigkeit	253.167,42	208.570,25	44.597,17	21,4
A.I	Erträge aus Abgaben netto	0,00	14.992,80	-14.992,80	-100,0
A.II	Erträge aus der operativen Verwaltungstätigkeit	680.362,36	605.306,17	75.056,19	12,4
A.III	Personalaufwand	0,00	0,00	0,00	
A.IV	Betrieblicher Sachaufwand	-427.194,94	-411.728,72	-15.466,22	-3,8
B	Transferergebnis	-54.577.448,96	-15.427.004,47	-39.150.444,49	-253,8
B.I	Erträge aus Transfers	50.200.000,00	19.649.500,00	30.550.500,00	155,5
B.II	Transferaufwand	-104.777.448,96	-35.076.504,47	-69.700.944,49	-198,7
C	Ergebnis aus der operativen Verwaltungstätigkeit und Transfers	-54.324.281,54	-15.218.434,22	-39.105.847,32	-257,0
D	Finanzergebnis	1.136,24	4.807,36	-3.671,12	-76,4
D.I	Finanzerträge	1.136,24	4.807,36	-3.671,12	-76,4
D.II	Finanzaufwand	0,00	0,00	0,00	
E	Nettoergebnis	-54.323.145,30	-15.213.626,86	-39.109.518,44	-257,1

II. ABSCHLUSSRECHNUNGEN 2021

**2. Ergebnisrechnung – Kurzfassung**

(Beträge in Euro)

Ergebnisrechnung – Kurzfassung (k)

DB 42.02.03 - Forschung und Sonstige Maßnahmen					
BRA-Position	Erträge, Aufwendungen	Stand		Veränderung	
		31.12.2021	31.12.2020	In EUR	In %
A	Ergebnis aus der operativen Verwaltungstätigkeit	-18.364.629,69	-19.331.712,02	967.082,33	5,0
A.I	Erträge aus Abgaben netto	0,00	0,00	0,00	
A.II	Erträge aus der operativen Verwaltungstätigkeit	0,00	0,00	0,00	
A.III	Personalaufwand	0,00	0,00	0,00	
A.IV	Betrieblicher Sachaufwand	-18.364.629,69	-19.331.712,02	967.082,33	5,0
B	Transferergebnis	-54.750.849,61	-53.507.362,93	-1.243.486,68	-2,3
B.I	Erträge aus Transfers	315.000,00	304.200,00	10.800,00	3,6
B.II	Transferaufwand	-55.065.849,61	-53.811.562,93	-1.254.286,68	-2,3
C	Ergebnis aus der operativen Verwaltungstätigkeit und Transfers	-73.115.479,30	-72.839.074,95	-276.404,35	-0,4
D	Finanzergebnis	0,00	0,00	0,00	
D.I	Finanzerträge	0,00	0,00	0,00	
D.II	Finanzaufwand	0,00	0,00	0,00	
E	Nettoergebnis	-73.115.479,30	-72.839.074,95	-276.404,35	-0,4

DB 42.02.04 - Dienststellen/Landwirtschaft					
BRA-Position	Erträge, Aufwendungen	Stand		Veränderung	
		31.12.2021	31.12.2020	In EUR	In %
A	Ergebnis aus der operativen Verwaltungstätigkeit	-103.276.328,06	-98.684.850,81	-4.591.477,25	-4,7
A.I	Erträge aus Abgaben netto	0,00	0,00	0,00	
A.II	Erträge aus der operativen Verwaltungstätigkeit	10.542.168,74	9.904.079,84	638.088,90	6,4
A.III	Personalaufwand	-65.359.565,14	-64.003.127,88	-1.356.437,26	-2,1
A.IV	Betrieblicher Sachaufwand	-48.458.931,66	-44.585.802,77	-3.873.128,89	-8,7
B	Transferergebnis	685.857,78	662.465,75	23.392,03	3,5
B.I	Erträge aus Transfers	705.388,07	681.842,15	23.545,92	3,5
B.II	Transferaufwand	-19.530,29	-19.376,40	-153,89	-0,8
C	Ergebnis aus der operativen Verwaltungstätigkeit und Transfers	-102.590.470,28	-98.022.385,06	-4.568.085,22	-4,7
D	Finanzergebnis	-744.506,05	-857.759,34	113.253,29	13,2
D.I	Finanzerträge	0,00	0,00	0,00	
D.II	Finanzaufwand	-744.506,05	-857.759,34	113.253,29	13,2
E	Nettoergebnis	-103.334.976,33	-98.880.144,40	-4.454.831,93	-4,5



II. ABSCHLUSSRECHNUNGEN 2021

**2. Ergebnisrechnung – Kurzfassung**

(Beträge in Euro)

Ergebnisrechnung – Kurzfassung (I)

DB 42.02.04.01 - Landwirtschaftliche Schulen					
BRA-Position	Erträge, Aufwendungen	Stand		Veränderung	
		31.12.2021	31.12.2020	In EUR	In %
A	Ergebnis aus der operativen Verwaltungstätigkeit	-94.010.019,36	-73.716.291,26	-20.293.728,10	-27,5
A.I	Erträge aus Abgaben netto	0,00	0,00	0,00	
A.II	Erträge aus der operativen Verwaltungstätigkeit	10.464.364,35	5.128.542,51	5.335.821,84	104,0
A.III	Personalaufwand	-59.265.280,25	-47.643.802,49	-11.621.477,76	-24,4
A.IV	Betrieblicher Sachaufwand	-45.209.103,46	-31.201.031,28	-14.008.072,18	-44,9
B	Transferergebnis	467.449,47	462.982,86	4.466,61	1,0
B.I	Erträge aus Transfers	468.852,26	463.734,26	5.118,00	1,1
B.II	Transferaufwand	-1.402,79	-751,40	-651,39	-86,7
C	Ergebnis aus der operativen Verwaltungstätigkeit und Transfers	-93.542.569,89	-73.253.308,40	-20.289.261,49	-27,7
D	Finanzergebnis	-744.506,05	-857.759,34	113.253,29	13,2
D.I	Finanzerträge	0,00	0,00	0,00	
D.II	Finanzaufwand	-744.506,05	-857.759,34	113.253,29	13,2
E	Nettoergebnis	-94.287.075,94	-74.111.067,74	-20.176.008,20	-27,2

DB 42.02.04.02 - Landwirtschaftliche Hochschule					
BRA-Position	Erträge, Aufwendungen	Stand		Veränderung	
		31.12.2021	31.12.2020	In EUR	In %
A	Ergebnis aus der operativen Verwaltungstätigkeit	-5.537.103,01	-5.567.276,68	30.173,67	0,5
A.I	Erträge aus Abgaben netto	0,00	0,00	0,00	
A.II	Erträge aus der operativen Verwaltungstätigkeit	66.892,50	35.231,44	31.661,06	89,9
A.III	Personalaufwand	-3.827.465,57	-3.881.357,99	53.892,42	1,4
A.IV	Betrieblicher Sachaufwand	-1.776.529,94	-1.721.150,13	-55.379,81	-3,2
B	Transferergebnis	-18.127,50	-18.375,00	247,50	1,4
B.I	Erträge aus Transfers	0,00	0,00	0,00	
B.II	Transferaufwand	-18.127,50	-18.375,00	247,50	1,4
C	Ergebnis aus der operativen Verwaltungstätigkeit und Transfers	-5.555.230,51	-5.585.651,68	30.421,17	0,5
D	Finanzergebnis	0,00	0,00	0,00	
D.I	Finanzerträge	0,00	0,00	0,00	
D.II	Finanzaufwand	0,00	0,00	0,00	
E	Nettoergebnis	-5.555.230,51	-5.585.651,68	30.421,17	0,5

II. ABSCHLUSSRECHNUNGEN 2021

**2. Ergebnisrechnung – Kurzfassung**

(Beträge in Euro)

Ergebnisrechnung – Kurzfassung (m)

DB 42.02.04.03 - Landwirtschaftliche Bundesanstalten					
BRA-Position	Erträge, Aufwendungen	Stand		Veränderung	
		31.12.2021	31.12.2020	In EUR	In %
A	Ergebnis aus der operativen Verwaltungstätigkeit	-3.730.131,83	-3.459.686,74	-270.445,09	-7,8
A.I	Erträge aus Abgaben netto	0,00	0,00	0,00	
A.II	Erträge aus der operativen Verwaltungstätigkeit	10.911,89	29.531,16	-18.619,27	-63,1
A.III	Personalaufwand	-2.267.587,66	-2.152.894,96	-114.692,70	-5,3
A.IV	Betrieblicher Sachaufwand	-1.473.456,06	-1.336.322,94	-137.133,12	-10,3
B	Transferergebnis	236.535,81	218.107,89	18.427,92	8,5
B.I	Erträge aus Transfers	236.535,81	218.107,89	18.427,92	8,5
B.II	Transferaufwand	0,00	0,00	0,00	
C	Ergebnis aus der operativen Verwaltungstätigkeit und Transfers	-3.493.596,02	-3.241.578,85	-252.017,17	-7,8
D	Finanzergebnis	0,00	0,00	0,00	
D.I	Finanzerträge	0,00	0,00	0,00	
D.II	Finanzaufwand	0,00	0,00	0,00	
E	Nettoergebnis	-3.493.596,02	-3.241.578,85	-252.017,17	-7,8

DB 42.02.04.04 - HBLFA für Gartenbau und Österreichische Bundesgärten					
BRA-Position	Erträge, Aufwendungen	Stand		Veränderung	
		31.12.2021	31.12.2020	In EUR	In %
A	Ergebnis aus der operativen Verwaltungstätigkeit	926,14	-12.856.090,86	12.857.017,00	100,0
A.I	Erträge aus Abgaben netto	0,00	0,00	0,00	
A.II	Erträge aus der operativen Verwaltungstätigkeit	0,00	1.516.326,86	-1.516.326,86	-100,0
A.III	Personalaufwand	768,34	-8.508.173,59	8.508.941,93	100,0
A.IV	Betrieblicher Sachaufwand	157,80	-5.864.244,13	5.864.401,93	100,0
B	Transferergebnis	0,00	-250,00	250,00	100,0
B.I	Erträge aus Transfers	0,00	0,00	0,00	
B.II	Transferaufwand	0,00	-250,00	250,00	100,0
C	Ergebnis aus der operativen Verwaltungstätigkeit und Transfers	926,14	-12.856.340,86	12.857.267,00	100,0
D	Finanzergebnis	0,00	0,00	0,00	
D.I	Finanzerträge	0,00	0,00	0,00	
D.II	Finanzaufwand	0,00	0,00	0,00	
E	Nettoergebnis	926,14	-12.856.340,86	12.857.267,00	100,0

II. ABSCHLUSSRECHNUNGEN 2021

**2. Ergebnisrechnung – Kurzfassung**

(Beträge in Euro)

Ergebnisrechnung – Kurzfassung (n)

DB 42.02.04.05 - HBLA u. Forschungsanst. f. Landw. Ernähr.- u. Biot					
BRA-Position	Erträge, Aufwendungen	Stand		Veränderung	
		31.12.2021	31.12.2020	In EUR	In %
A	Ergebnis aus der operativen Verwaltungstätigkeit	0,00	-3.085.505,27	3.085.505,27	100,0
A.I	Erträge aus Abgaben netto	0,00	0,00	0,00	
A.II	Erträge aus der operativen Verwaltungstätigkeit	0,00	3.194.257,87	-3.194.257,87	-100,0
A.III	Personalaufwand	0,00	-1.816.898,85	1.816.898,85	100,0
A.IV	Betrieblicher Sachaufwand	0,00	-4.462.864,29	4.462.864,29	100,0
B	Transferergebnis	0,00	0,00	0,00	
B.I	Erträge aus Transfers	0,00	0,00	0,00	
B.II	Transferaufwand	0,00	0,00	0,00	
C	Ergebnis aus der operativen Verwaltungstätigkeit und Transfers	0,00	-3.085.505,27	3.085.505,27	100,0
D	Finanzergebnis	0,00	0,00	0,00	
D.I	Finanzerträge	0,00	0,00	0,00	
D.II	Finanzaufwand	0,00	0,00	0,00	
E	Nettoergebnis	0,00	-3.085.505,27	3.085.505,27	100,0

DB 42.02.05 - Dienststellen/Wein					
BRA-Position	Erträge, Aufwendungen	Stand		Veränderung	
		31.12.2021	31.12.2020	In EUR	In %
A	Ergebnis aus der operativen Verwaltungstätigkeit	-16.319.216,78	-15.499.819,43	-819.397,35	-5,3
A.I	Erträge aus Abgaben netto	0,00	0,00	0,00	
A.II	Erträge aus der operativen Verwaltungstätigkeit	2.699.685,28	2.870.176,08	-170.490,80	-5,9
A.III	Personalaufwand	-12.184.740,23	-11.796.326,91	-388.413,32	-3,3
A.IV	Betrieblicher Sachaufwand	-6.834.161,83	-6.573.668,60	-260.493,23	-4,0
B	Transferergebnis	85.348,20	26.545,15	58.803,05	221,5
B.I	Erträge aus Transfers	85.443,20	26.545,15	58.898,05	221,9
B.II	Transferaufwand	-95,00	0,00	-95,00	
C	Ergebnis aus der operativen Verwaltungstätigkeit und Transfers	-16.233.868,58	-15.473.274,28	-760.594,30	-4,9
D	Finanzergebnis	0,00	0,00	0,00	
D.I	Finanzerträge	0,00	0,00	0,00	
D.II	Finanzaufwand	0,00	0,00	0,00	
E	Nettoergebnis	-16.233.868,58	-15.473.274,28	-760.594,30	-4,9

II. ABSCHLUSSRECHNUNGEN 2021

**2. Ergebnisrechnung – Kurzfassung**

(Beträge in Euro)

Ergebnisrechnung – Kurzfassung (o)

DB 42.02.05.01 - HBLA für Wein- und Obstbau Klosterneuburg					
BRA-Position	Erträge, Aufwendungen	Stand		Veränderung	
		31.12.2021	31.12.2020	In EUR	In %
A	Ergebnis aus der operativen Verwaltungstätigkeit	-10.362.310,93	-9.614.531,77	-747.779,16	-7,8
A.I	Erträge aus Abgaben netto	0,00	0,00	0,00	
A.II	Erträge aus der operativen Verwaltungstätigkeit	667.577,43	874.433,51	-206.856,08	-23,7
A.III	Personalaufwand	-5.836.905,11	-5.579.866,93	-257.038,18	-4,6
A.IV	Betrieblicher Sachaufwand	-5.192.983,25	-4.909.098,35	-283.884,90	-5,8
B	Transferergebnis	-949,80	26.545,15	-27.494,95	-103,6
B.I	Erträge aus Transfers	-854,80	26.545,15	-27.399,95	-103,2
B.II	Transferaufwand	-95,00	0,00	-95,00	
C	Ergebnis aus der operativen Verwaltungstätigkeit und Transfers	-10.363.260,73	-9.587.986,62	-775.274,11	-8,1
D	Finanzergebnis	0,00	0,00	0,00	
D.I	Finanzerträge	0,00	0,00	0,00	
D.II	Finanzaufwand	0,00	0,00	0,00	
E	Nettoergebnis	-10.363.260,73	-9.587.986,62	-775.274,11	-8,1

DB 42.02.05.02 - Bundesamt für Weinbau					
BRA-Position	Erträge, Aufwendungen	Stand		Veränderung	
		31.12.2021	31.12.2020	In EUR	In %
A	Ergebnis aus der operativen Verwaltungstätigkeit	-3.579.699,10	-3.600.748,56	21.049,46	0,6
A.I	Erträge aus Abgaben netto	0,00	0,00	0,00	
A.II	Erträge aus der operativen Verwaltungstätigkeit	1.981.500,46	1.920.659,75	60.840,71	3,2
A.III	Personalaufwand	-4.330.252,73	-4.258.598,00	-71.654,73	-1,7
A.IV	Betrieblicher Sachaufwand	-1.230.946,83	-1.262.810,31	31.863,48	2,5
B	Transferergebnis	86.298,00	0,00	86.298,00	
B.I	Erträge aus Transfers	86.298,00	0,00	86.298,00	
B.II	Transferaufwand	0,00	0,00	0,00	
C	Ergebnis aus der operativen Verwaltungstätigkeit und Transfers	-3.493.401,10	-3.600.748,56	107.347,46	3,0
D	Finanzergebnis	0,00	0,00	0,00	
D.I	Finanzerträge	0,00	0,00	0,00	
D.II	Finanzaufwand	0,00	0,00	0,00	
E	Nettoergebnis	-3.493.401,10	-3.600.748,56	107.347,46	3,0

II. ABSCHLUSSRECHNUNGEN 2021

**2. Ergebnisrechnung – Kurzfassung**

(Beträge in Euro)

Ergebnisrechnung – Kurzfassung (p)

DB 42.02.05.03 - Bundeskellereiinspektion					
BRA-Position	Erträge, Aufwendungen	Stand		Veränderung	
		31.12.2021	31.12.2020	In EUR	In %
A	Ergebnis aus der operativen Verwaltungstätigkeit	-2.377.206,75	-2.284.539,10	-92.667,65	-4,1
A.I	Erträge aus Abgaben netto	0,00	0,00	0,00	
A.II	Erträge aus der operativen Verwaltungstätigkeit	50.607,39	75.082,82	-24.475,43	-32,6
A.III	Personalaufwand	-2.017.582,39	-1.957.861,98	-59.720,41	-3,1
A.IV	Betrieblicher Sachaufwand	-410.231,75	-401.759,94	-8.471,81	-2,1
B	Transferergebnis	0,00	0,00	0,00	
B.I	Erträge aus Transfers	0,00	0,00	0,00	
B.II	Transferaufwand	0,00	0,00	0,00	
C	Ergebnis aus der operativen Verwaltungstätigkeit und Transfers	-2.377.206,75	-2.284.539,10	-92.667,65	-4,1
D	Finanzergebnis	0,00	0,00	0,00	
D.I	Finanzerträge	0,00	0,00	0,00	
D.II	Finanzaufwand	0,00	0,00	0,00	
E	Nettoergebnis	-2.377.206,75	-2.284.539,10	-92.667,65	-4,1

DB 42.02.06 - Tourismus					
BRA-Position	Erträge, Aufwendungen	Stand		Veränderung	
		31.12.2021	31.12.2020	In EUR	In %
A	Ergebnis aus der operativen Verwaltungstätigkeit	-43.444.817,19	-65.590.039,58	22.145.222,39	33,8
A.I	Erträge aus Abgaben netto	0,00	0,00	0,00	
A.II	Erträge aus der operativen Verwaltungstätigkeit	0,00	0,00	0,00	
A.III	Personalaufwand	0,00	0,00	0,00	
A.IV	Betrieblicher Sachaufwand	-43.444.817,19	-65.590.039,58	22.145.222,39	33,8
B	Transferergebnis	-7.452.728,50	33.421.744,36	-40.874.472,86	-122,3
B.I	Erträge aus Transfers	221.828.570,66	116.786.015,30	105.042.555,36	89,9
B.II	Transferaufwand	-229.281.299,16	-83.364.270,94	-145.917.028,22	-175,0
C	Ergebnis aus der operativen Verwaltungstätigkeit und Transfers	-50.897.545,69	-32.168.295,22	-18.729.250,47	-58,2
D	Finanzergebnis	0,00	1.538,93	-1.538,93	-100,0
D.I	Finanzerträge	0,00	1.538,93	-1.538,93	-100,0
D.II	Finanzaufwand	0,00	0,00	0,00	
E	Nettoergebnis	-50.897.545,69	-32.166.756,29	-18.730.789,40	-58,2

II. ABSCHLUSSRECHNUNGEN 2021

**2. Ergebnisrechnung – Kurzfassung**

(Beträge in Euro)

Ergebnisrechnung – Kurzfassung (q)

DB 42.02.07 - Telekommunikation					
BRA-Position	Erträge, Aufwendungen	Stand		Veränderung	
		31.12.2021	31.12.2020	In EUR	In %
A	Ergebnis aus der operativen Verwaltungstätigkeit	-12.017.578,83	-11.756.392,47	-261.186,36	-2,2
A.I	Erträge aus Abgaben netto	0,00	0,00	0,00	
A.II	Erträge aus der operativen Verwaltungstätigkeit	0,00	0,00	0,00	
A.III	Personalaufwand	0,00	0,00	0,00	
A.IV	Betrieblicher Sachaufwand	-12.017.578,83	-11.756.392,47	-261.186,36	-2,2
B	Transferergebnis	-113.794.896,53	-130.267.101,07	16.472.204,54	12,6
B.I	Erträge aus Transfers	0,00	0,00	0,00	
B.II	Transferaufwand	-113.794.896,53	-130.267.101,07	16.472.204,54	12,6
C	Ergebnis aus der operativen Verwaltungstätigkeit und Transfers	-125.812.475,36	-142.023.493,54	16.211.018,18	11,4
D	Finanzergebnis	0,00	0,00	0,00	
D.I	Finanzerträge	0,00	0,00	0,00	
D.II	Finanzaufwand	0,00	0,00	0,00	
E	Nettoergebnis	-125.812.475,36	-142.023.493,54	16.211.018,18	11,4

DB 42.02.08 - Fernmeldebehörden/Funküberwachung					
BRA-Position	Erträge, Aufwendungen	Stand		Veränderung	
		31.12.2021	31.12.2020	In EUR	In %
A	Ergebnis aus der operativen Verwaltungstätigkeit	27.769.810,98	224.050.566,31	-196.280.755,33	-87,6
A.I	Erträge aus Abgaben netto	0,00	0,00	0,00	
A.II	Erträge aus der operativen Verwaltungstätigkeit	34.283.166,81	230.074.120,53	-195.790.953,72	-85,1
A.III	Personalaufwand	-106.036,52	-21.583,96	-84.452,56	-391,3
A.IV	Betrieblicher Sachaufwand	-6.407.319,31	-6.001.970,26	-405.349,05	-6,8
B	Transferergebnis	-232.098,31	-522.841,36	290.743,05	55,6
B.I	Erträge aus Transfers	0,00	0,00	0,00	
B.II	Transferaufwand	-232.098,31	-522.841,36	290.743,05	55,6
C	Ergebnis aus der operativen Verwaltungstätigkeit und Transfers	27.537.712,67	223.527.724,95	-195.990.012,28	-87,7
D	Finanzergebnis	320.000,00	0,00	320.000,00	
D.I	Finanzerträge	320.000,00	0,00	320.000,00	
D.II	Finanzaufwand	0,00	0,00	0,00	
E	Nettoergebnis	27.857.712,67	223.527.724,95	-195.670.012,28	-87,5

II. ABSCHLUSSRECHNUNGEN 2021

**2. Ergebnisrechnung – Kurzfassung**

(Beträge in Euro)

Ergebnisrechnung – Kurzfassung (r)

DB 42.02.09 - Sicherheitsforschung					
BRA-Position	Erträge, Aufwendungen	Stand		Veränderung	
		31.12.2021	31.12.2020	In EUR	In %
A	Ergebnis aus der operativen Verwaltungstätigkeit	-434.779,96	-283.920,09	-150.859,87	-53,1
A.I	Erträge aus Abgaben netto	0,00	0,00	0,00	
A.II	Erträge aus der operativen Verwaltungstätigkeit	0,00	0,00	0,00	
A.III	Personalaufwand	0,00	0,00	0,00	
A.IV	Betrieblicher Sachaufwand	-434.779,96	-283.920,09	-150.859,87	-53,1
B	Transferergebnis	-18.063.373,47	-5.549.213,00	-12.514.160,47	-225,5
B.I	Erträge aus Transfers	0,00	0,00	0,00	
B.II	Transferaufwand	-18.063.373,47	-5.549.213,00	-12.514.160,47	-225,5
C	Ergebnis aus der operativen Verwaltungstätigkeit und Transfers	-18.498.153,43	-5.833.133,09	-12.665.020,34	-217,1
D	Finanzergebnis	0,00	0,00	0,00	
D.I	Finanzerträge	0,00	0,00	0,00	
D.II	Finanzaufwand	0,00	0,00	0,00	
E	Nettoergebnis	-18.498.153,43	-5.833.133,09	-12.665.020,34	-217,1

DB 42.02.10 - Bergbau					
BRA-Position	Erträge, Aufwendungen	Stand		Veränderung	
		31.12.2021	31.12.2020	In EUR	In %
A	Ergebnis aus der operativen Verwaltungstätigkeit	91.339.247,93	60.534.036,42	30.805.211,51	50,9
A.I	Erträge aus Abgaben netto	0,00	0,00	0,00	
A.II	Erträge aus der operativen Verwaltungstätigkeit	91.376.426,68	60.678.769,17	30.697.657,51	50,6
A.III	Personalaufwand	0,00	0,00	0,00	
A.IV	Betrieblicher Sachaufwand	-37.178,75	-144.732,75	107.554,00	74,3
B	Transferergebnis	-13.000,00	-13.000,00	0,00	0,0
B.I	Erträge aus Transfers	0,00	0,00	0,00	
B.II	Transferaufwand	-13.000,00	-13.000,00	0,00	0,0
C	Ergebnis aus der operativen Verwaltungstätigkeit und Transfers	91.326.247,93	60.521.036,42	30.805.211,51	50,9
D	Finanzergebnis	0,00	0,00	0,00	
D.I	Finanzerträge	0,00	0,00	0,00	
D.II	Finanzaufwand	0,00	0,00	0,00	
E	Nettoergebnis	91.326.247,93	60.521.036,42	30.805.211,51	50,9

II. ABSCHLUSSRECHNUNGEN 2021

**2. Ergebnisrechnung – Kurzfassung**

(Beträge in Euro)

Ergebnisrechnung – Kurzfassung (s)

GB 42.03 - Forst-, Wasserressourcen und Naturgefahrenmanagement					
BRA-Position	Erträge, Aufwendungen	Stand		Veränderung	
		31.12.2021	31.12.2020	In EUR	In %
A	Ergebnis aus der operativen Verwaltungstätigkeit	-60.749.134,95	-59.610.259,73	-1.138.875,22	-1,9
A.I	Erträge aus Abgaben netto	0,00	0,00	0,00	
A.II	Erträge aus der operativen Verwaltungstätigkeit	11.379.341,23	7.997.360,98	3.381.980,25	42,3
A.III	Personalaufwand	-29.791.849,70	-29.204.885,70	-586.964,00	-2,0
A.IV	Betrieblicher Sachaufwand	-42.336.626,48	-38.402.735,01	-3.933.891,47	-10,2
B	Transferergebnis	146.819.711,20	159.383.690,59	-12.563.979,39	-7,9
B.I	Erträge aus Transfers	494.695.797,18	509.163.841,27	-14.468.044,09	-2,8
B.II	Transferaufwand	-347.876.085,98	-349.780.150,68	1.904.064,70	0,5
C	Ergebnis aus der operativen Verwaltungstätigkeit und Transfers	86.070.576,25	99.773.430,86	-13.702.854,61	-13,7
D	Finanzergebnis	6.721,56	27.350,81	-20.629,25	-75,4
D.I	Finanzerträge	6.721,56	27.350,81	-20.629,25	-75,4
D.II	Finanzaufwand	0,00	0,00	0,00	
E	Nettoergebnis	86.077.297,81	99.800.781,67	-13.723.483,86	-13,8

DB 42.03.01 - Forst					
BRA-Position	Erträge, Aufwendungen	Stand		Veränderung	
		31.12.2021	31.12.2020	In EUR	In %
A	Ergebnis aus der operativen Verwaltungstätigkeit	-46.859.646,45	-47.035.567,92	175.921,47	0,4
A.I	Erträge aus Abgaben netto	0,00	0,00	0,00	
A.II	Erträge aus der operativen Verwaltungstätigkeit	6.975.374,85	4.347.006,34	2.628.368,51	60,5
A.III	Personalaufwand	-26.459.207,49	-25.980.237,33	-478.970,16	-1,8
A.IV	Betrieblicher Sachaufwand	-27.375.813,81	-25.402.336,93	-1.973.476,88	-7,8
B	Transferergebnis	-24.537.057,88	-5.837.162,02	-18.699.895,86	-320,4
B.I	Erträge aus Transfers	98.566.713,02	101.268.850,64	-2.702.137,62	-2,7
B.II	Transferaufwand	-123.103.770,90	-107.106.012,66	-15.997.758,24	-14,9
C	Ergebnis aus der operativen Verwaltungstätigkeit und Transfers	-71.396.704,33	-52.872.729,94	-18.523.974,39	-35,0
D	Finanzergebnis	0,00	1.687,36	-1.687,36	-100,0
D.I	Finanzerträge	0,00	1.687,36	-1.687,36	-100,0
D.II	Finanzaufwand	0,00	0,00	0,00	
E	Nettoergebnis	-71.396.704,33	-52.871.042,58	-18.525.661,75	-35,0



II. ABSCHLUSSRECHNUNGEN 2021

**2. Ergebnisrechnung – Kurzfassung**

(Beträge in Euro)

Ergebnisrechnung – Kurzfassung (t)

DB 42.03.01.01 - Wildbach- und Lawinenverbauung - Projekte					
BRA-Position	Erträge, Aufwendungen	Stand		Veränderung	
		31.12.2021	31.12.2020	In EUR	In %
A	Ergebnis aus der operativen Verwaltungstätigkeit	-29.230.031,39	-32.932.743,87	3.702.712,48	11,2
A.I	Erträge aus Abgaben netto	0,00	0,00	0,00	
A.II	Erträge aus der operativen Verwaltungstätigkeit	5.195.672,56	2.855.055,30	2.340.617,26	82,0
A.III	Personalaufwand	-21.234.836,51	-20.986.725,38	-248.111,13	-1,2
A.IV	Betrieblicher Sachaufwand	-13.190.867,44	-14.801.073,79	1.610.206,35	10,9
B	Transferergebnis	-1.449.951,45	-55.668,53	-1.394.282,92	kA
B.I	Erträge aus Transfers	97.860.000,00	100.860.000,00	-3.000.000,00	-3,0
B.II	Transferaufwand	-99.309.951,45	-100.915.668,53	1.605.717,08	1,6
C	Ergebnis aus der operativen Verwaltungstätigkeit und Transfers	-30.679.982,84	-32.988.412,40	2.308.429,56	7,0
D	Finanzergebnis	0,00	0,00	0,00	
D.I	Finanzerträge	0,00	0,00	0,00	
D.II	Finanzaufwand	0,00	0,00	0,00	
E	Nettoergebnis	-30.679.982,84	-32.988.412,40	2.308.429,56	7,0

DB 42.03.01.02 - Wildbach- und Lawinenverbauungsdienst					
BRA-Position	Erträge, Aufwendungen	Stand		Veränderung	
		31.12.2021	31.12.2020	In EUR	In %
A	Ergebnis aus der operativen Verwaltungstätigkeit	0,00	0,00	0,00	
A.I	Erträge aus Abgaben netto	0,00	0,00	0,00	
A.II	Erträge aus der operativen Verwaltungstätigkeit	0,00	0,00	0,00	
A.III	Personalaufwand	0,00	0,00	0,00	
A.IV	Betrieblicher Sachaufwand	0,00	0,00	0,00	
B	Transferergebnis	0,00	0,00	0,00	
B.I	Erträge aus Transfers	0,00	0,00	0,00	
B.II	Transferaufwand	0,00	0,00	0,00	
C	Ergebnis aus der operativen Verwaltungstätigkeit und Transfers	0,00	0,00	0,00	
D	Finanzergebnis	0,00	0,00	0,00	
D.I	Finanzerträge	0,00	0,00	0,00	
D.II	Finanzaufwand	0,00	0,00	0,00	
E	Nettoergebnis	0,00	0,00	0,00	

II. ABSCHLUSSRECHNUNGEN 2021

**2. Ergebnisrechnung – Kurzfassung**

(Beträge in Euro)

Ergebnisrechnung – Kurzfassung (u)

DB 42.03.01.03 - Forstschulen					
BRA-Position	Erträge, Aufwendungen	Stand		Veränderung	
		31.12.2021	31.12.2020	In EUR	In %
A	Ergebnis aus der operativen Verwaltungstätigkeit	-11.015.030,68	-10.591.820,24	-423.210,44	-4,0
A.I	Erträge aus Abgaben netto	0,00	0,00	0,00	
A.II	Erträge aus der operativen Verwaltungstätigkeit	1.028.335,25	947.705,86	80.629,39	8,5
A.III	Personalaufwand	-5.224.370,98	-4.993.511,95	-230.859,03	-4,6
A.IV	Betrieblicher Sachaufwand	-6.818.994,95	-6.546.014,15	-272.980,80	-4,2
B	Transferergebnis	0,00	0,00	0,00	
B.I	Erträge aus Transfers	0,00	0,00	0,00	
B.II	Transferaufwand	0,00	0,00	0,00	
C	Ergebnis aus der operativen Verwaltungstätigkeit und Transfers	-11.015.030,68	-10.591.820,24	-423.210,44	-4,0
D	Finanzergebnis	0,00	0,00	0,00	
D.I	Finanzerträge	0,00	0,00	0,00	
D.II	Finanzaufwand	0,00	0,00	0,00	
E	Nettoergebnis	-11.015.030,68	-10.591.820,24	-423.210,44	-4,0

DB 42.03.01.04 - Forschung und Sonstige Maßnahmen Forst					
BRA-Position	Erträge, Aufwendungen	Stand		Veränderung	
		31.12.2021	31.12.2020	In EUR	In %
A	Ergebnis aus der operativen Verwaltungstätigkeit	-6.614.584,38	-3.511.003,81	-3.103.580,57	-88,4
A.I	Erträge aus Abgaben netto	0,00	0,00	0,00	
A.II	Erträge aus der operativen Verwaltungstätigkeit	751.367,04	544.245,18	207.121,86	38,1
A.III	Personalaufwand	0,00	0,00	0,00	
A.IV	Betrieblicher Sachaufwand	-7.365.951,42	-4.055.248,99	-3.310.702,43	-81,6
B	Transferergebnis	-23.087.106,43	-5.781.493,49	-17.305.612,94	-299,3
B.I	Erträge aus Transfers	706.713,02	408.850,64	297.862,38	72,9
B.II	Transferaufwand	-23.793.819,45	-6.190.344,13	-17.603.475,32	-284,4
C	Ergebnis aus der operativen Verwaltungstätigkeit und Transfers	-29.701.690,81	-9.292.497,30	-20.409.193,51	-219,6
D	Finanzergebnis	0,00	1.687,36	-1.687,36	-100,0
D.I	Finanzerträge	0,00	1.687,36	-1.687,36	-100,0
D.II	Finanzaufwand	0,00	0,00	0,00	
E	Nettoergebnis	-29.701.690,81	-9.290.809,94	-20.410.880,87	-219,7

II. ABSCHLUSSRECHNUNGEN 2021

**2. Ergebnisrechnung – Kurzfassung**

(Beträge in Euro)

Ergebnisrechnung – Kurzfassung (v)

DB 42.03.02 - Wasser					
BRA-Position	Erträge, Aufwendungen	Stand		Veränderung	
		31.12.2021	31.12.2020	In EUR	In %
A	Ergebnis aus der operativen Verwaltungstätigkeit	-13.889.488,50	-12.574.691,81	-1.314.796,69	-10,5
A.I	Erträge aus Abgaben netto	0,00	0,00	0,00	
A.II	Erträge aus der operativen Verwaltungstätigkeit	4.403.966,38	3.650.354,64	753.611,74	20,6
A.III	Personalaufwand	-3.332.642,21	-3.224.648,37	-107.993,84	-3,4
A.IV	Betrieblicher Sachaufwand	-14.960.812,67	-13.000.398,08	-1.960.414,59	-15,1
B	Transferergebnis	171.356.769,08	165.220.852,61	6.135.916,47	3,7
B.I	Erträge aus Transfers	396.129.084,16	407.894.990,63	-11.765.906,47	-2,9
B.II	Transferaufwand	-224.772.315,08	-242.674.138,02	17.901.822,94	7,4
C	Ergebnis aus der operativen Verwaltungstätigkeit und Transfers	157.467.280,58	152.646.160,80	4.821.119,78	3,2
D	Finanzergebnis	6.721,56	25.663,45	-18.941,89	-73,8
D.I	Finanzerträge	6.721,56	25.663,45	-18.941,89	-73,8
D.II	Finanzaufwand	0,00	0,00	0,00	
E	Nettoergebnis	157.474.002,14	152.671.824,25	4.802.177,89	3,2

DB 42.03.02.01 - Schutzwasserbau					
BRA-Position	Erträge, Aufwendungen	Stand		Veränderung	
		31.12.2021	31.12.2020	In EUR	In %
A	Ergebnis aus der operativen Verwaltungstätigkeit	-4.298.925,26	-3.156.489,28	-1.142.435,98	-36,2
A.I	Erträge aus Abgaben netto	0,00	0,00	0,00	
A.II	Erträge aus der operativen Verwaltungstätigkeit	0,00	0,01	-0,01	-100,0
A.III	Personalaufwand	0,00	0,00	0,00	
A.IV	Betrieblicher Sachaufwand	-4.298.925,26	-3.156.489,29	-1.142.435,97	-36,2
B	Transferergebnis	-16.867.730,40	-19.643.274,08	2.775.543,68	14,1
B.I	Erträge aus Transfers	84.430.000,00	84.430.000,00	0,00	0,0
B.II	Transferaufwand	-101.297.730,40	-104.073.274,08	2.775.543,68	2,7
C	Ergebnis aus der operativen Verwaltungstätigkeit und Transfers	-21.166.655,66	-22.799.763,36	1.633.107,70	7,2
D	Finanzergebnis	0,00	0,00	0,00	
D.I	Finanzerträge	0,00	0,00	0,00	
D.II	Finanzaufwand	0,00	0,00	0,00	
E	Nettoergebnis	-21.166.655,66	-22.799.763,36	1.633.107,70	7,2

II. ABSCHLUSSRECHNUNGEN 2021

**2. Ergebnisrechnung – Kurzfassung**

(Beträge in Euro)

Ergebnisrechnung – Kurzfassung (w)

DB 42.03.02.02 - Öffentliches Wassergut					
BRA-Position	Erträge, Aufwendungen	Stand		Veränderung	
		31.12.2021	31.12.2020	In EUR	In %
A	Ergebnis aus der operativen Verwaltungstätigkeit	1.763.644,08	1.365.384,44	398.259,64	29,2
A.I	Erträge aus Abgaben netto	0,00	0,00	0,00	
A.II	Erträge aus der operativen Verwaltungstätigkeit	3.532.736,22	2.946.016,15	586.720,07	19,9
A.III	Personalaufwand	0,00	0,00	0,00	
A.IV	Betrieblicher Sachaufwand	-1.769.092,14	-1.580.631,71	-188.460,43	-11,9
B	Transferergebnis	0,00	0,00	0,00	
B.I	Erträge aus Transfers	0,00	0,00	0,00	
B.II	Transferaufwand	0,00	0,00	0,00	
C	Ergebnis aus der operativen Verwaltungstätigkeit und Transfers	1.763.644,08	1.365.384,44	398.259,64	29,2
D	Finanzergebnis	0,00	0,00	0,00	
D.I	Finanzerträge	0,00	0,00	0,00	
D.II	Finanzaufwand	0,00	0,00	0,00	
E	Nettoergebnis	1.763.644,08	1.365.384,44	398.259,64	29,2

DB 42.03.02.03 - Notstandspolizeiliche Maßnahmen					
BRA-Position	Erträge, Aufwendungen	Stand		Veränderung	
		31.12.2021	31.12.2020	In EUR	In %
A	Ergebnis aus der operativen Verwaltungstätigkeit	-288.166,44	-633.997,27	345.830,83	54,6
A.I	Erträge aus Abgaben netto	0,00	0,00	0,00	
A.II	Erträge aus der operativen Verwaltungstätigkeit	119.041,92	192.044,98	-73.003,06	-38,0
A.III	Personalaufwand	0,00	0,00	0,00	
A.IV	Betrieblicher Sachaufwand	-407.208,36	-826.042,25	418.833,89	50,7
B	Transferergebnis	-4.214,39	0,00	-4.214,39	
B.I	Erträge aus Transfers	0,00	0,00	0,00	
B.II	Transferaufwand	-4.214,39	0,00	-4.214,39	
C	Ergebnis aus der operativen Verwaltungstätigkeit und Transfers	-292.380,83	-633.997,27	341.616,44	53,9
D	Finanzergebnis	284,46	753,67	-469,21	-62,3
D.I	Finanzerträge	284,46	753,67	-469,21	-62,3
D.II	Finanzaufwand	0,00	0,00	0,00	
E	Nettoergebnis	-292.096,37	-633.243,60	341.147,23	53,9

II. ABSCHLUSSRECHNUNGEN 2021

**2. Ergebnisrechnung – Kurzfassung**

(Beträge in Euro)

Ergebnisrechnung – Kurzfassung (x)

DB 42.03.02.04 - Planung, Forschung und Sonstige Maßnahmen					
BRA-Position	Erträge, Aufwendungen	Stand		Veränderung	
		31.12.2021	31.12.2020	In EUR	In %
A	Ergebnis aus der operativen Verwaltungstätigkeit	-3.625.348,45	-3.285.477,48	-339.870,97	-10,3
A.I	Erträge aus Abgaben netto	0,00	0,00	0,00	
A.II	Erträge aus der operativen Verwaltungstätigkeit	22.392,40	27.623,99	-5.231,59	-18,9
A.III	Personalaufwand	0,00	0,00	0,00	
A.IV	Betrieblicher Sachaufwand	-3.647.740,85	-3.313.101,47	-334.639,38	-10,1
B	Transferergebnis	-106.905,58	-119.167,69	12.262,11	10,3
B.I	Erträge aus Transfers	0,00	0,00	0,00	
B.II	Transferaufwand	-106.905,58	-119.167,69	12.262,11	10,3
C	Ergebnis aus der operativen Verwaltungstätigkeit und Transfers	-3.732.254,03	-3.404.645,17	-327.608,86	-9,6
D	Finanzergebnis	0,00	0,00	0,00	
D.I	Finanzerträge	0,00	0,00	0,00	
D.II	Finanzaufwand	0,00	0,00	0,00	
E	Nettoergebnis	-3.732.254,03	-3.404.645,17	-327.608,86	-9,6

DB 42.03.02.05 - Bundesamt für Wasserwirtschaft					
BRA-Position	Erträge, Aufwendungen	Stand		Veränderung	
		31.12.2021	31.12.2020	In EUR	In %
A	Ergebnis aus der operativen Verwaltungstätigkeit	-5.581.165,07	-5.129.559,41	-451.605,66	-8,8
A.I	Erträge aus Abgaben netto	0,00	0,00	0,00	
A.II	Erträge aus der operativen Verwaltungstätigkeit	729.795,84	484.669,51	245.126,33	50,6
A.III	Personalaufwand	-3.332.642,21	-3.224.648,37	-107.993,84	-3,4
A.IV	Betrieblicher Sachaufwand	-2.978.318,70	-2.389.580,55	-588.738,15	-24,6
B	Transferergebnis	42.706,66	45.341,26	-2.634,60	-5,8
B.I	Erträge aus Transfers	43.173,33	46.041,26	-2.867,93	-6,2
B.II	Transferaufwand	-466,67	-700,00	233,33	33,3
C	Ergebnis aus der operativen Verwaltungstätigkeit und Transfers	-5.538.458,41	-5.084.218,15	-454.240,26	-8,9
D	Finanzergebnis	0,00	0,00	0,00	
D.I	Finanzerträge	0,00	0,00	0,00	
D.II	Finanzaufwand	0,00	0,00	0,00	
E	Nettoergebnis	-5.538.458,41	-5.084.218,15	-454.240,26	-8,9

## II. ABSCHLUSSRECHNUNGEN 2021

**2. Ergebnisrechnung – Kurzfassung**

(Beträge in Euro)

Ergebnisrechnung – Kurzfassung (y)

DB 42.03.02.06 - Siedlungswasserwirtschaft					
BRA-Position	Erträge, Aufwendungen	Stand		Veränderung	
		31.12.2021	31.12.2020	In EUR	In %
A	Ergebnis aus der operativen Verwaltungstätigkeit	-1.859.527,36	-1.734.552,81	-124.974,55	-7,2
A.I	Erträge aus Abgaben netto	0,00	0,00	0,00	
A.II	Erträge aus der operativen Verwaltungstätigkeit	0,00	0,00	0,00	
A.III	Personalaufwand	0,00	0,00	0,00	
A.IV	Betrieblicher Sachaufwand	-1.859.527,36	-1.734.552,81	-124.974,55	-7,2
B	Transferergebnis	188.292.912,79	184.937.953,12	3.354.959,67	1,8
B.I	Erträge aus Transfers	311.655.910,83	323.418.949,37	-11.763.038,54	-3,6
B.II	Transferaufwand	-123.362.998,04	-138.480.996,25	15.117.998,21	10,9
C	Ergebnis aus der operativen Verwaltungstätigkeit und Transfers	186.433.385,43	183.203.400,31	3.229.985,12	1,8
D	Finanzergebnis	6.437,10	24.909,78	-18.472,68	-74,2
D.I	Finanzerträge	6.437,10	24.909,78	-18.472,68	-74,2
D.II	Finanzaufwand	0,00	0,00	0,00	
E	Nettoergebnis	186.439.822,53	183.228.310,09	3.211.512,44	1,8



II. ABSCHLUSSRECHNUNGEN 2021

**3. Finanzierungsrechnung - Kurzfassung**  
(Beträge in Euro)

Finanzierungsrechnung – Kurzfassung (a)

UG 42 - Landwirtschaft, Regionen und Tourismus					
BRA-Position	Einzahlungen, Auszahlungen	Stand		Veränderung	
		31.12.2021	31.12.2020	In EUR	In %
A	Geldfluss aus der operativen Verwaltungstätigkeit	-253.957.887,78	-191.934.901,65	-62.022.986,13	-32,3
A.I	Einzahlungen aus Abgaben	0,00	0,00	0,00	
A.II	Einzahlungen aus der operativen Verwaltungstätigkeit	187.967.388,44	271.811.795,99	-83.844.407,55	-30,9
A.III	Auszahlungen aus der operativen Verwaltungstätigkeit	-441.925.276,22	-463.746.697,64	21.821.421,42	4,7
B	Geldfluss aus Transfers	-1.995.678.175,25	-1.751.060.214,90	-244.617.960,35	-14,0
B.I	Einzahlungen aus Transfers	772.463.296,52	669.151.707,41	103.311.589,11	15,4
B.II	Auszahlungen aus Transfers	-2.768.141.471,77	-2.420.211.922,31	-347.929.549,46	-14,4
C	Geldfluss aus empfangenen sowie gewährten Darlehen und Vorschüssen	19.149,61	25.295,50	-6.145,89	-24,3
C.I	Einzahlungen aus der Rückzahlung von Darlehen sowie gewährten Vorschüssen	98.453,61	117.814,50	-19.360,89	-16,4
C.II	Auszahlungen aus der Gewährung von Darlehen sowie gewährten Vorschüssen	-79.304,00	-92.519,00	13.215,00	14,3
D	Geldfluss aus der Investitionstätigkeit	-17.764.758,28	-33.111.544,25	15.346.785,97	46,4
D.I	Einzahlungen aus der Investitionstätigkeit	279.487,78	157.554,17	121.933,61	77,4
D.II	Auszahlungen aus der Investitionstätigkeit	-18.044.246,06	-33.269.098,42	15.224.852,36	45,8
E	Nettofinanzierungssaldo (Summe A, B, C und D)	-2.267.381.671,70	-1.976.081.365,30	-291.300.306,40	-14,7
F	Geldfluss aus der nicht voranschlagswirksamen Gebarung	2.267.363.726,62	1.976.064.984,19	291.298.742,43	14,7
F.I	Kurzfristige Forderungen aus Abgaben	0,00	0,00	0,00	
F.II	Kurzfristige Verbindlichkeiten aus der Lohn- und Gehaltsabrechnung	-22.329,51	-15.165,56	-7.163,95	-47,2
F.III	Kurzfristige Verbindlichkeiten aus Abgaben	0,00	0,00	0,00	
F.IV	Verpflichtungen aus nicht voranschlagswirksamer Gebarung (durchlaufende Gebarung)	2.267.138.516,64	1.974.317.964,08	292.820.552,56	14,8
F.V	Sonstige Forderungen (nicht veranschlagt)	247.539,49	1.762.185,67	-1.514.646,18	-86,0
G	Geldfluss aus der Finanzierungstätigkeit	0,00	0,00	0,00	
G.I	Einzahlungen aus der Finanzierungstätigkeit	0,00	0,00	0,00	



### 3. Finanzierungsrechnung - Kurzfassung

(Beträge in Euro)

Finanzierungsrechnung – Kurzfassung (b)

UG 42 - Landwirtschaft, Regionen und Tourismus					
BRA- Position	Einzahlungen, Auszahlungen	Stand		Veränderung	
		31.12.2021	31.12.2020	In EUR	In %
G.II	Auszahlungen aus der Finanzierungstätigkeit	0,00	0,00	0,00	
H	Veränderung der liquiden Mittel	-17.945,08	-16.381,11	-1.563,97	-9,6

II. ABSCHLUSSRECHNUNGEN 2021

**3. Finanzierungsrechnung - Kurzfassung**  
(Beträge in Euro)

Finanzierungsrechnung – Kurzfassung (c)

GB 42.01 - Steuerung und Services					
BRA-Position	Einzahlungen, Auszahlungen	Stand		Veränderung	
		31.12.2021	31.12.2020	In EUR	In %
A	Geldfluss aus der operativen Verwaltungstätigkeit	-148.440.960,24	-160.106.435,79	11.665.475,55	7,3
A.I	Einzahlungen aus Abgaben	0,00	0,00	0,00	
A.II	Einzahlungen aus der operativen Verwaltungstätigkeit	18.207.891,54	15.888.725,81	2.319.165,73	14,6
A.III	Auszahlungen aus der operativen Verwaltungstätigkeit	-166.648.851,78	-175.995.161,60	9.346.309,82	5,3
B	Geldfluss aus Transfers	-81.938.411,84	-60.866.455,50	-21.071.956,34	-34,6
B.I	Einzahlungen aus Transfers	4.172.455,25	22.546.506,04	-18.374.050,79	-81,5
B.II	Auszahlungen aus Transfers	-86.110.867,09	-83.412.961,54	-2.697.905,55	-3,2
C	Geldfluss aus empfangenen sowie gewährten Darlehen und Vorschüssen	5.559,61	22.679,50	-17.119,89	-75,5
C.I	Einzahlungen aus der Rückzahlung von Darlehen sowie gewährten Vorschüssen	48.863,61	65.698,50	-16.834,89	-25,6
C.II	Auszahlungen aus der Gewährung von Darlehen sowie gewährten Vorschüssen	-43.304,00	-43.019,00	-285,00	-0,7
D	Geldfluss aus der Investitionstätigkeit	-1.007.605,41	-1.032.206,33	24.600,92	2,4
D.I	Einzahlungen aus der Investitionstätigkeit	9.465,34	0,00	9.465,34	
D.II	Auszahlungen aus der Investitionstätigkeit	-1.017.070,75	-1.032.206,33	15.135,58	1,5
E	Nettofinanzierungssaldo (Summe A, B, C und D)	-231.381.417,88	-221.982.418,12	-9.398.999,76	-4,2
F	Geldfluss aus der nicht voranschlagswirksamen Gebarung	2.741.946.121,76	2.213.861.080,36	528.085.041,40	23,9
F.I	Kurzfristige Forderungen aus Abgaben	0,00	0,00	0,00	
F.II	Kurzfristige Verbindlichkeiten aus der Lohn- und Gehaltsabrechnung	-18.224,07	-3.128,85	-15.095,22	-482,5
F.III	Kurzfristige Verbindlichkeiten aus Abgaben	0,00	0,00	0,00	
F.IV	Verpflichtungen aus nicht voranschlagswirksamer Gebarung (durchlaufende Gebarung)	2.742.065.452,85	2.213.876.245,56	528.189.207,29	23,9
F.V	Sonstige Forderungen (nicht veranschlagt)	-101.107,02	-12.036,35	-89.070,67	-740,0
G	Geldfluss aus der Finanzierungstätigkeit	0,00	0,00	0,00	
G.I	Einzahlungen aus der Finanzierungstätigkeit	0,00	0,00	0,00	

II. ABSCHLUSSRECHNUNGEN 2021

**3. Finanzierungsrechnung - Kurzfassung**  
(Beträge in Euro)

Finanzierungsrechnung – Kurzfassung (d)

		GB 42.01 - Steuerung und Services			
BRA-Position	Einzahlungen, Auszahlungen	Stand		Veränderung	
		31.12.2021	31.12.2020	In EUR	In %
G.II	Auszahlungen aus der Finanzierungstätigkeit	0,00	0,00	0,00	
H	Veränderung der liquiden Mittel	2.510.564.703,88	1.991.878.662,24	518.686.041,64	26,0

II. ABSCHLUSSRECHNUNGEN 2021

**3. Finanzierungsrechnung - Kurzfassung**  
(Beträge in Euro)

Finanzierungsrechnung – Kurzfassung (e)

		DB 42.01.01 - Zentralstelle			
BRA-Position	Einzahlungen, Auszahlungen	Stand		Veränderung	
		31.12.2021	31.12.2020	In EUR	In %
A	Geldfluss aus der operativen Verwaltungstätigkeit	-100.030.815,43	-98.969.179,30	-1.061.636,13	-1,1
A.I	Einzahlungen aus Abgaben	0,00	0,00	0,00	
A.II	Einzahlungen aus der operativen Verwaltungstätigkeit	227.680,43	264.123,07	-36.442,64	-13,8
A.III	Auszahlungen aus der operativen Verwaltungstätigkeit	-100.258.495,86	-99.233.302,37	-1.025.193,49	-1,0
B	Geldfluss aus Transfers	-1.354.393,73	-5.198.406,19	3.844.012,46	74,0
B.I	Einzahlungen aus Transfers	66.631,14	104.360,76	-37.729,62	-36,2
B.II	Auszahlungen aus Transfers	-1.421.024,87	-5.302.766,95	3.881.742,08	73,2
C	Geldfluss aus empfangenen sowie gewährten Darlehen und Vorschüssen	5.082,61	19.915,00	-14.832,39	-74,5
C.I	Einzahlungen aus der Rückzahlung von Darlehen sowie gewährten Vorschüssen	42.386,61	56.934,00	-14.547,39	-25,6
C.II	Auszahlungen aus der Gewährung von Darlehen sowie gewährten Vorschüssen	-37.304,00	-37.019,00	-285,00	-0,8
D	Geldfluss aus der Investitionstätigkeit	-998.447,40	-1.015.925,79	17.478,39	1,7
D.I	Einzahlungen aus der Investitionstätigkeit	3.225,34	0,00	3.225,34	
D.II	Auszahlungen aus der Investitionstätigkeit	-1.001.672,74	-1.015.925,79	14.253,05	1,4
E	Nettofinanzierungssaldo (Summe A, B, C und D)	-102.378.573,95	-105.163.596,28	2.785.022,33	2,7
F	Geldfluss aus der nicht voranschlagswirksamen Gebarung	2.675.640.506,56	2.159.792.985,37	515.847.521,19	23,9
F.I	Kurzfristige Forderungen aus Abgaben	0,00	0,00	0,00	
F.II	Kurzfristige Verbindlichkeiten aus der Lohn- und Gehaltsabrechnung	-18.224,07	13.142,81	-31.366,88	-238,7
F.III	Kurzfristige Verbindlichkeiten aus Abgaben	0,00	0,00	0,00	
F.IV	Verpflichtungen aus nicht voranschlagswirksamer Gebarung (durchlaufende Gebarung)	2.675.759.845,45	2.159.792.178,91	515.967.666,54	23,9
F.V	Sonstige Forderungen (nicht veranschlagt)	-101.114,82	-12.336,35	-88.778,47	-719,7
G	Geldfluss aus der Finanzierungstätigkeit	0,00	0,00	0,00	
G.I	Einzahlungen aus der Finanzierungstätigkeit	0,00	0,00	0,00	

II. ABSCHLUSSRECHNUNGEN 2021

**3. Finanzierungsrechnung - Kurzfassung**  
(Beträge in Euro)

Finanzierungsrechnung – Kurzfassung (f)

DB 42.01.01 - Zentralstelle					
BRA-Position	Einzahlungen, Auszahlungen	Stand		Veränderung	
		31.12.2021	31.12.2020	In EUR	In %
G.II	Auszahlungen aus der Finanzierungstätigkeit	0,00	0,00	0,00	
H	Veränderung der liquiden Mittel	2.573.261.932,61	2.054.629.389,09	518.632.543,52	25,2

II. ABSCHLUSSRECHNUNGEN 2021

**3. Finanzierungsrechnung - Kurzfassung**  
(Beträge in Euro)

Finanzierungsrechnung – Kurzfassung (g)

DB 42.01.02 - Beteiligungen					
BRA-Position	Einzahlungen, Auszahlungen	Stand		Veränderung	
		31.12.2021	31.12.2020	In EUR	In %
A	Geldfluss aus der operativen Verwaltungstätigkeit	4.000.000,00	800.000,00	3.200.000,00	400,0
A.I	Einzahlungen aus Abgaben	0,00	0,00	0,00	
A.II	Einzahlungen aus der operativen Verwaltungstätigkeit	4.000.000,00	800.000,00	3.200.000,00	400,0
A.III	Auszahlungen aus der operativen Verwaltungstätigkeit	0,00	0,00	0,00	
B	Geldfluss aus Transfers	-79.859.840,00	-74.045.840,00	-5.814.000,00	-7,9
B.I	Einzahlungen aus Transfers	0,00	0,00	0,00	
B.II	Auszahlungen aus Transfers	-79.859.840,00	-74.045.840,00	-5.814.000,00	-7,9
C	Geldfluss aus empfangenen sowie gewährten Darlehen und Vorschüssen	0,00	0,00	0,00	
C.I	Einzahlungen aus der Rückzahlung von Darlehen sowie gewährten Vorschüssen	0,00	0,00	0,00	
C.II	Auszahlungen aus der Gewährung von Darlehen sowie gewährten Vorschüssen	0,00	0,00	0,00	
D	Geldfluss aus der Investitionstätigkeit	5.130,00	-460,00	5.590,00	kA
D.I	Einzahlungen aus der Investitionstätigkeit	6.240,00	0,00	6.240,00	
D.II	Auszahlungen aus der Investitionstätigkeit	-1.110,00	-460,00	-650,00	-141,3
E	Nettofinanzierungssaldo (Summe A, B, C und D)	-75.854.710,00	-73.246.300,00	-2.608.410,00	-3,6
F	Geldfluss aus der nicht voranschlagswirksamen Gebarung	0,00	0,00	0,00	
F.I	Kurzfristige Forderungen aus Abgaben	0,00	0,00	0,00	
F.II	Kurzfristige Verbindlichkeiten aus der Lohn- und Gehaltsabrechnung	0,00	0,00	0,00	
F.III	Kurzfristige Verbindlichkeiten aus Abgaben	0,00	0,00	0,00	
F.IV	Verpflichtungen aus nicht voranschlagswirksamer Gebarung (durchlaufende Gebarung)	0,00	0,00	0,00	
F.V	Sonstige Forderungen (nicht veranschlagt)	0,00	0,00	0,00	
G	Geldfluss aus der Finanzierungstätigkeit	0,00	0,00	0,00	
G.I	Einzahlungen aus der Finanzierungstätigkeit	0,00	0,00	0,00	

II. ABSCHLUSSRECHNUNGEN 2021

**3. Finanzierungsrechnung - Kurzfassung**  
(Beträge in Euro)

Finanzierungsrechnung – Kurzfassung (h)

DB 42.01.02 - Beteiligungen					
BRA- Position	Einzahlungen, Auszahlungen	Stand		Veränderung	
		31.12.2021	31.12.2020	In EUR	In %
G.II	Auszahlungen aus der Finanzierungstätigkeit	0,00	0,00	0,00	
H	Veränderung der liquiden Mittel	-75.854.710,00	-73.246.300,00	-2.608.410,00	-3,6

II. ABSCHLUSSRECHNUNGEN 2021

**3. Finanzierungsrechnung - Kurzfassung**  
(Beträge in Euro)

Finanzierungsrechnung – Kurzfassung (i)

DB 42.01.03 - Zivildienst					
BRA-Position	Einzahlungen, Auszahlungen	Stand		Veränderung	
		31.12.2021	31.12.2020	In EUR	In %
A	Geldfluss aus der operativen Verwaltungstätigkeit	-52.304.409,81	-61.821.412,85	9.517.003,04	15,4
A.I	Einzahlungen aus Abgaben	0,00	0,00	0,00	
A.II	Einzahlungen aus der operativen Verwaltungstätigkeit	874,85	650,53	224,32	34,5
A.III	Auszahlungen aus der operativen Verwaltungstätigkeit	-52.305.284,66	-61.822.063,38	9.516.778,72	15,4
B	Geldfluss aus Transfers	-829.436,11	18.264.711,55	-19.094.147,66	-104,5
B.I	Einzahlungen aus Transfers	4.000.566,11	22.329.066,14	-18.328.500,03	-82,1
B.II	Auszahlungen aus Transfers	-4.830.002,22	-4.064.354,59	-765.647,63	-18,8
C	Geldfluss aus empfangenen sowie gewährten Darlehen und Vorschüssen	0,00	0,00	0,00	
C.I	Einzahlungen aus der Rückzahlung von Darlehen sowie gewährten Vorschüssen	0,00	0,00	0,00	
C.II	Auszahlungen aus der Gewährung von Darlehen sowie gewährten Vorschüssen	0,00	0,00	0,00	
D	Geldfluss aus der Investitionstätigkeit	-14.288,01	-15.820,54	1.532,53	9,7
D.I	Einzahlungen aus der Investitionstätigkeit	0,00	0,00	0,00	
D.II	Auszahlungen aus der Investitionstätigkeit	-14.288,01	-15.820,54	1.532,53	9,7
E	Nettofinanzierungssaldo (Summe A, B, C und D)	-53.148.133,93	-43.572.521,84	-9.575.612,09	-22,0
F	Geldfluss aus der nicht voranschlagswirksamen Gebarung	53.148.133,93	43.572.521,84	9.575.612,09	22,0
F.I	Kurzfristige Forderungen aus Abgaben	0,00	0,00	0,00	
F.II	Kurzfristige Verbindlichkeiten aus der Lohn- und Gehaltsabrechnung	0,00	0,00	0,00	
F.III	Kurzfristige Verbindlichkeiten aus Abgaben	0,00	0,00	0,00	
F.IV	Verpflichtungen aus nicht voranschlagswirksamer Gebarung (durchlaufende Gebarung)	53.148.133,93	43.572.521,84	9.575.612,09	22,0
F.V	Sonstige Forderungen (nicht veranschlagt)	0,00	0,00	0,00	
G	Geldfluss aus der Finanzierungstätigkeit	0,00	0,00	0,00	
G.I	Einzahlungen aus der Finanzierungstätigkeit	0,00	0,00	0,00	



### 3. Finanzierungsrechnung - Kurzfassung

(Beträge in Euro)

Finanzierungsrechnung – Kurzfassung (j)

DB 42.01.03 - Zivildienst					
BRA-Position	Einzahlungen, Auszahlungen	Stand		Veränderung	
		31.12.2021	31.12.2020	In EUR	In %
G.II	Auszahlungen aus der Finanzierungstätigkeit	0,00	0,00	0,00	
H	Veränderung der liquiden Mittel	0,00	0,00	0,00	

II. ABSCHLUSSRECHNUNGEN 2021

**3. Finanzierungsrechnung - Kurzfassung**  
(Beträge in Euro)

Finanzierungsrechnung – Kurzfassung (k)

DB 42.01.19 - VA 420119					
BRA-Position	Einzahlungen, Auszahlungen	Stand		Veränderung	
		31.12.2021	31.12.2020	In EUR	In %
A	Geldfluss aus der operativen Verwaltungstätigkeit	0,00	0,00	0,00	
A.I	Einzahlungen aus Abgaben	0,00	0,00	0,00	
A.II	Einzahlungen aus der operativen Verwaltungstätigkeit	0,00	0,00	0,00	
A.III	Auszahlungen aus der operativen Verwaltungstätigkeit	0,00	0,00	0,00	
B	Geldfluss aus Transfers	0,00	0,00	0,00	
B.I	Einzahlungen aus Transfers	0,00	0,00	0,00	
B.II	Auszahlungen aus Transfers	0,00	0,00	0,00	
C	Geldfluss aus empfangenen sowie gewährten Darlehen und Vorschüssen	0,00	0,00	0,00	
C.I	Einzahlungen aus der Rückzahlung von Darlehen sowie gewährten Vorschüssen	0,00	0,00	0,00	
C.II	Auszahlungen aus der Gewährung von Darlehen sowie gewährten Vorschüssen	0,00	0,00	0,00	
D	Geldfluss aus der Investitionstätigkeit	0,00	0,00	0,00	
D.I	Einzahlungen aus der Investitionstätigkeit	0,00	0,00	0,00	
D.II	Auszahlungen aus der Investitionstätigkeit	0,00	0,00	0,00	
E	Nettofinanzierungssaldo (Summe A, B, C und D)	0,00	0,00	0,00	
F	Geldfluss aus der nicht voranschlagswirksamen Gebarung	0,00	0,00	0,00	
F.I	Kurzfristige Forderungen aus Abgaben	0,00	0,00	0,00	
F.II	Kurzfristige Verbindlichkeiten aus der Lohn- und Gehaltsabrechnung	0,00	0,00	0,00	
F.III	Kurzfristige Verbindlichkeiten aus Abgaben	0,00	0,00	0,00	
F.IV	Verpflichtungen aus nicht voranschlagswirksamer Gebarung (durchlaufende Gebarung)	0,00	0,00	0,00	
F.V	Sonstige Forderungen (nicht veranschlagt)	0,00	0,00	0,00	
G	Geldfluss aus der Finanzierungstätigkeit	0,00	0,00	0,00	
G.I	Einzahlungen aus der Finanzierungstätigkeit	0,00	0,00	0,00	

II. ABSCHLUSSRECHNUNGEN 2021

**3. Finanzierungsrechnung - Kurzfassung**  
(Beträge in Euro)

Finanzierungsrechnung – Kurzfassung (I)

DB 42.01.19 - VA 420119					
BRA- Position	Einzahlungen, Auszahlungen	Stand		Veränderung	
		31.12.2021	31.12.2020	In EUR	In %
G.II	Auszahlungen aus der Finanzierungstätigkeit	0,00	0,00	0,00	
H	Veränderung der liquiden Mittel	0,00	0,00	0,00	

II. ABSCHLUSSRECHNUNGEN 2021

**3. Finanzierungsrechnung - Kurzfassung**  
(Beträge in Euro)

Finanzierungsrechnung – Kurzfassung (m)

DB 42.01.91 - Personalämter des BMLRT					
BRA-Position	Einzahlungen, Auszahlungen	Stand		Veränderung	
		31.12.2021	31.12.2020	In EUR	In %
A	Geldfluss aus der operativen Verwaltungstätigkeit	-105.735,00	-115.843,64	10.108,64	8,7
A.I	Einzahlungen aus Abgaben	0,00	0,00	0,00	
A.II	Einzahlungen aus der operativen Verwaltungstätigkeit	13.979.336,26	14.823.952,21	-844.615,95	-5,7
A.III	Auszahlungen aus der operativen Verwaltungstätigkeit	-14.085.071,26	-14.939.795,85	854.724,59	5,7
B	Geldfluss aus Transfers	105.258,00	113.079,14	-7.821,14	-6,9
B.I	Einzahlungen aus Transfers	105.258,00	113.079,14	-7.821,14	-6,9
B.II	Auszahlungen aus Transfers	0,00	0,00	0,00	
C	Geldfluss aus empfangenen sowie gewährten Darlehen und Vorschüssen	477,00	2.764,50	-2.287,50	-82,8
C.I	Einzahlungen aus der Rückzahlung von Darlehen sowie gewährten Vorschüssen	6.477,00	8.764,50	-2.287,50	-26,1
C.II	Auszahlungen aus der Gewährung von Darlehen sowie gewährten Vorschüssen	-6.000,00	-6.000,00	0,00	0,0
D	Geldfluss aus der Investitionstätigkeit	0,00	0,00	0,00	
D.I	Einzahlungen aus der Investitionstätigkeit	0,00	0,00	0,00	
D.II	Auszahlungen aus der Investitionstätigkeit	0,00	0,00	0,00	
E	Nettofinanzierungssaldo (Summe A, B, C und D)	0,00	0,00	0,00	
F	Geldfluss aus der nicht voranschlagswirksamen Gebarung	13.157.481,27	10.495.573,15	2.661.908,12	25,4
F.I	Kurzfristige Forderungen aus Abgaben	0,00	0,00	0,00	
F.II	Kurzfristige Verbindlichkeiten aus der Lohn- und Gehaltsabrechnung	0,00	-16.271,66	16.271,66	100,0
F.III	Kurzfristige Verbindlichkeiten aus Abgaben	0,00	0,00	0,00	
F.IV	Verpflichtungen aus nicht voranschlagswirksamer Gebarung (durchlaufende Gebarung)	13.157.473,47	10.511.544,81	2.645.928,66	25,2
F.V	Sonstige Forderungen (nicht veranschlagt)	7,80	300,00	-292,20	-97,4
G	Geldfluss aus der Finanzierungstätigkeit	0,00	0,00	0,00	
G.I	Einzahlungen aus der Finanzierungstätigkeit	0,00	0,00	0,00	

II. ABSCHLUSSRECHNUNGEN 2021

**3. Finanzierungsrechnung - Kurzfassung**  
(Beträge in Euro)

Finanzierungsrechnung – Kurzfassung (n)

DB 42.01.91 - Personalämter des BMLRT					
BRA- Position	Einzahlungen, Auszahlungen	Stand		Veränderung	
		31.12.2021	31.12.2020	In EUR	In %
G.II	Auszahlungen aus der Finanzierungstätigkeit	0,00	0,00	0,00	
H	Veränderung der liquiden Mittel	13.157.481,27	10.495.573,15	2.661.908,12	25,4

II. ABSCHLUSSRECHNUNGEN 2021

**3. Finanzierungsrechnung - Kurzfassung**  
(Beträge in Euro)

Finanzierungsrechnung – Kurzfassung (o)

DB 42.01.91.01 - Bundesversuchswirtschaften GesmbH					
BRA-Position	Einzahlungen, Auszahlungen	Stand		Veränderung	
		31.12.2021	31.12.2020	In EUR	In %
A	Geldfluss aus der operativen Verwaltungstätigkeit	-105.258,00	-113.079,14	7.821,14	6,9
A.I	Einzahlungen aus Abgaben	0,00	0,00	0,00	
A.II	Einzahlungen aus der operativen Verwaltungstätigkeit	-4.805,07	84,03	-4.889,10	kA
A.III	Auszahlungen aus der operativen Verwaltungstätigkeit	-100.452,93	-113.163,17	12.710,24	11,2
B	Geldfluss aus Transfers	105.258,00	113.079,14	-7.821,14	-6,9
B.I	Einzahlungen aus Transfers	105.258,00	113.079,14	-7.821,14	-6,9
B.II	Auszahlungen aus Transfers	0,00	0,00	0,00	
C	Geldfluss aus empfangenen sowie gewährten Darlehen und Vorschüssen	0,00	0,00	0,00	
C.I	Einzahlungen aus der Rückzahlung von Darlehen sowie gewährten Vorschüssen	0,00	0,00	0,00	
C.II	Auszahlungen aus der Gewährung von Darlehen sowie gewährten Vorschüssen	0,00	0,00	0,00	
D	Geldfluss aus der Investitionstätigkeit	0,00	0,00	0,00	
D.I	Einzahlungen aus der Investitionstätigkeit	0,00	0,00	0,00	
D.II	Auszahlungen aus der Investitionstätigkeit	0,00	0,00	0,00	
E	Nettofinanzierungssaldo (Summe A, B, C und D)	0,00	0,00	0,00	
F	Geldfluss aus der nicht voranschlagswirksamen Gebarung	105.258,00	106.052,40	-794,40	-0,8
F.I	Kurzfristige Forderungen aus Abgaben	0,00	0,00	0,00	
F.II	Kurzfristige Verbindlichkeiten aus der Lohn- und Gehaltsabrechnung	0,00	0,00	0,00	
F.III	Kurzfristige Verbindlichkeiten aus Abgaben	0,00	0,00	0,00	
F.IV	Verpflichtungen aus nicht voranschlagswirksamer Gebarung (durchlaufende Gebarung)	105.258,00	106.052,40	-794,40	-0,8
F.V	Sonstige Forderungen (nicht veranschlagt)	0,00	0,00	0,00	
G	Geldfluss aus der Finanzierungstätigkeit	0,00	0,00	0,00	
G.I	Einzahlungen aus der Finanzierungstätigkeit	0,00	0,00	0,00	

II. ABSCHLUSSRECHNUNGEN 2021

**3. Finanzierungsrechnung - Kurzfassung**  
(Beträge in Euro)

Finanzierungsrechnung – Kurzfassung (p)

DB 42.01.91.01 - Bundesversuchswirtschaften GesmbH					
BRA-Position	Einzahlungen, Auszahlungen	Stand		Veränderung	
		31.12.2021	31.12.2020	In EUR	In %
G.II	Auszahlungen aus der Finanzierungstätigkeit	0,00	0,00	0,00	
H	Veränderung der liquiden Mittel	105.258,00	106.052,40	-794,40	-0,8

II. ABSCHLUSSRECHNUNGEN 2021

**3. Finanzierungsrechnung - Kurzfassung**  
(Beträge in Euro)

Finanzierungsrechnung – Kurzfassung (q)

DB 42.01.91.02 - Spanische Hofreitschule - Bundesg.Piber					
BRA-Position	Einzahlungen, Auszahlungen	Stand		Veränderung	
		31.12.2021	31.12.2020	In EUR	In %
A	Geldfluss aus der operativen Verwaltungstätigkeit	0,00	0,00	0,00	
A.I	Einzahlungen aus Abgaben	0,00	0,00	0,00	
A.II	Einzahlungen aus der operativen Verwaltungstätigkeit	341.178,63	493.755,21	-152.576,58	-30,9
A.III	Auszahlungen aus der operativen Verwaltungstätigkeit	-341.178,63	-493.755,21	152.576,58	30,9
B	Geldfluss aus Transfers	0,00	0,00	0,00	
B.I	Einzahlungen aus Transfers	0,00	0,00	0,00	
B.II	Auszahlungen aus Transfers	0,00	0,00	0,00	
C	Geldfluss aus empfangenen sowie gewährten Darlehen und Vorschüssen	0,00	0,00	0,00	
C.I	Einzahlungen aus der Rückzahlung von Darlehen sowie gewährten Vorschüssen	0,00	0,00	0,00	
C.II	Auszahlungen aus der Gewährung von Darlehen sowie gewährten Vorschüssen	0,00	0,00	0,00	
D	Geldfluss aus der Investitionstätigkeit	0,00	0,00	0,00	
D.I	Einzahlungen aus der Investitionstätigkeit	0,00	0,00	0,00	
D.II	Auszahlungen aus der Investitionstätigkeit	0,00	0,00	0,00	
E	Nettofinanzierungssaldo (Summe A, B, C und D)	0,00	0,00	0,00	
F	Geldfluss aus der nicht voranschlagswirksamen Gebarung	0,00	92.147,93	-92.147,93	-100,0
F.I	Kurzfristige Forderungen aus Abgaben	0,00	0,00	0,00	
F.II	Kurzfristige Verbindlichkeiten aus der Lohn- und Gehaltsabrechnung	0,00	0,00	0,00	
F.III	Kurzfristige Verbindlichkeiten aus Abgaben	0,00	0,00	0,00	
F.IV	Verpflichtungen aus nicht voranschlagswirksamer Gebarung (durchlaufende Gebarung)	0,00	92.147,93	-92.147,93	-100,0
F.V	Sonstige Forderungen (nicht veranschlagt)	0,00	0,00	0,00	
G	Geldfluss aus der Finanzierungstätigkeit	0,00	0,00	0,00	
G.I	Einzahlungen aus der Finanzierungstätigkeit	0,00	0,00	0,00	



II. ABSCHLUSSRECHNUNGEN 2021

**3. Finanzierungsrechnung - Kurzfassung**  
(Beträge in Euro)

Finanzierungsrechnung – Kurzfassung (r)

DB 42.01.91.02 - Spanische Hofreitschule - Bundesg.Piber					
BRA-Position	Einzahlungen, Auszahlungen	Stand		Veränderung	
		31.12.2021	31.12.2020	In EUR	In %
G.II	Auszahlungen aus der Finanzierungstätigkeit	0,00	0,00	0,00	
H	Veränderung der liquiden Mittel	0,00	92.147,93	-92.147,93	-100,0

II. ABSCHLUSSRECHNUNGEN 2021

**3. Finanzierungsrechnung - Kurzfassung**  
(Beträge in Euro)

Finanzierungsrechnung – Kurzfassung (s)

DB 42.01.91.03 - Umweltbundesamt					
BRA-Position	Einzahlungen, Auszahlungen	Stand		Veränderung	
		31.12.2021	31.12.2020	In EUR	In %
A	Geldfluss aus der operativen Verwaltungstätigkeit	0,00	-63,00	63,00	100,0
A.I	Einzahlungen aus Abgaben	0,00	0,00	0,00	
A.II	Einzahlungen aus der operativen Verwaltungstätigkeit	52.343,36	288.505,72	-236.162,36	-81,9
A.III	Auszahlungen aus der operativen Verwaltungstätigkeit	-52.343,36	-288.568,72	236.225,36	81,9
B	Geldfluss aus Transfers	0,00	0,00	0,00	
B.I	Einzahlungen aus Transfers	0,00	0,00	0,00	
B.II	Auszahlungen aus Transfers	0,00	0,00	0,00	
C	Geldfluss aus empfangenen sowie gewährten Darlehen und Vorschüssen	0,00	63,00	-63,00	-100,0
C.I	Einzahlungen aus der Rückzahlung von Darlehen sowie gewährten Vorschüssen	0,00	63,00	-63,00	-100,0
C.II	Auszahlungen aus der Gewährung von Darlehen sowie gewährten Vorschüssen	0,00	0,00	0,00	
D	Geldfluss aus der Investitionstätigkeit	0,00	0,00	0,00	
D.I	Einzahlungen aus der Investitionstätigkeit	0,00	0,00	0,00	
D.II	Auszahlungen aus der Investitionstätigkeit	0,00	0,00	0,00	
E	Nettofinanzierungssaldo (Summe A, B, C und D)	0,00	0,00	0,00	
F	Geldfluss aus der nicht voranschlagswirksamen Gebarung	0,00	327.083,56	-327.083,56	-100,0
F.I	Kurzfristige Forderungen aus Abgaben	0,00	0,00	0,00	
F.II	Kurzfristige Verbindlichkeiten aus der Lohn- und Gehaltsabrechnung	0,00	-16.271,66	16.271,66	100,0
F.III	Kurzfristige Verbindlichkeiten aus Abgaben	0,00	0,00	0,00	
F.IV	Verpflichtungen aus nicht voranschlagswirksamer Gebarung (durchlaufende Gebarung)	0,00	343.355,22	-343.355,22	-100,0
F.V	Sonstige Forderungen (nicht veranschlagt)	0,00	0,00	0,00	
G	Geldfluss aus der Finanzierungstätigkeit	0,00	0,00	0,00	
G.I	Einzahlungen aus der Finanzierungstätigkeit	0,00	0,00	0,00	

### 3. Finanzierungsrechnung - Kurzfassung

(Beträge in Euro)

Finanzierungsrechnung – Kurzfassung (t)

DB 42.01.91.03 - Umweltbundesamt					
BRA-Position	Einzahlungen, Auszahlungen	Stand		Veränderung	
		31.12.2021	31.12.2020	In EUR	In %
G.II	Auszahlungen aus der Finanzierungstätigkeit	0,00	0,00	0,00	
H	Veränderung der liquiden Mittel	0,00	327.083,56	-327.083,56	-100,0

II. ABSCHLUSSRECHNUNGEN 2021

**3. Finanzierungsrechnung - Kurzfassung**  
(Beträge in Euro)

Finanzierungsrechnung – Kurzfassung (u)

DB 42.01.91.04 - Ernährungsagentur					
BRA-Position	Einzahlungen, Auszahlungen	Stand		Veränderung	
		31.12.2021	31.12.2020	In EUR	In %
A	Geldfluss aus der operativen Verwaltungstätigkeit	0,00	-687,50	687,50	100,0
A.I	Einzahlungen aus Abgaben	0,00	0,00	0,00	
A.II	Einzahlungen aus der operativen Verwaltungstätigkeit	8.241.588,79	8.469.777,99	-228.189,20	-2,7
A.III	Auszahlungen aus der operativen Verwaltungstätigkeit	-8.241.588,79	-8.470.465,49	228.876,70	2,7
B	Geldfluss aus Transfers	0,00	0,00	0,00	
B.I	Einzahlungen aus Transfers	0,00	0,00	0,00	
B.II	Auszahlungen aus Transfers	0,00	0,00	0,00	
C	Geldfluss aus empfangenen sowie gewährten Darlehen und Vorschüssen	0,00	687,50	-687,50	-100,0
C.I	Einzahlungen aus der Rückzahlung von Darlehen sowie gewährten Vorschüssen	0,00	687,50	-687,50	-100,0
C.II	Auszahlungen aus der Gewährung von Darlehen sowie gewährten Vorschüssen	0,00	0,00	0,00	
D	Geldfluss aus der Investitionstätigkeit	0,00	0,00	0,00	
D.I	Einzahlungen aus der Investitionstätigkeit	0,00	0,00	0,00	
D.II	Auszahlungen aus der Investitionstätigkeit	0,00	0,00	0,00	
E	Nettofinanzierungssaldo (Summe A, B, C und D)	0,00	0,00	0,00	
F	Geldfluss aus der nicht voranschlagswirksamen Gebarung	7.740.178,23	8.492.217,56	-752.039,33	-8,9
F.I	Kurzfristige Forderungen aus Abgaben	0,00	0,00	0,00	
F.II	Kurzfristige Verbindlichkeiten aus der Lohn- und Gehaltsabrechnung	0,00	0,00	0,00	
F.III	Kurzfristige Verbindlichkeiten aus Abgaben	0,00	0,00	0,00	
F.IV	Verpflichtungen aus nicht voranschlagswirksamer Gebarung (durchlaufende Gebarung)	7.740.170,43	8.492.217,56	-752.047,13	-8,9
F.V	Sonstige Forderungen (nicht veranschlagt)	7,80	0,00	7,80	
G	Geldfluss aus der Finanzierungstätigkeit	0,00	0,00	0,00	
G.I	Einzahlungen aus der Finanzierungstätigkeit	0,00	0,00	0,00	

### 3. Finanzierungsrechnung - Kurzfassung

(Beträge in Euro)

Finanzierungsrechnung – Kurzfassung (v)

DB 42.01.91.04 - Ernährungsagentur					
BRA-Position	Einzahlungen, Auszahlungen	Stand		Veränderung	
		31.12.2021	31.12.2020	In EUR	In %
G.II	Auszahlungen aus der Finanzierungstätigkeit	0,00	0,00	0,00	
H	Veränderung der liquiden Mittel	7.740.178,23	8.492.217,56	-752.039,33	-8,9

II. ABSCHLUSSRECHNUNGEN 2021

**3. Finanzierungsrechnung - Kurzfassung**  
(Beträge in Euro)

Finanzierungsrechnung – Kurzfassung (w)

DB 42.01.91.05 - Agrarmarkt Austria					
BRA-Position	Einzahlungen, Auszahlungen	Stand		Veränderung	
		31.12.2021	31.12.2020	In EUR	In %
A	Geldfluss aus der operativen Verwaltungstätigkeit	0,00	0,00	0,00	
A.I	Einzahlungen aus Abgaben	0,00	0,00	0,00	
A.II	Einzahlungen aus der operativen Verwaltungstätigkeit	114.022,79	98.336,05	15.686,74	16,0
A.III	Auszahlungen aus der operativen Verwaltungstätigkeit	-114.022,79	-98.336,05	-15.686,74	-16,0
B	Geldfluss aus Transfers	0,00	0,00	0,00	
B.I	Einzahlungen aus Transfers	0,00	0,00	0,00	
B.II	Auszahlungen aus Transfers	0,00	0,00	0,00	
C	Geldfluss aus empfangenen sowie gewährten Darlehen und Vorschüssen	0,00	0,00	0,00	
C.I	Einzahlungen aus der Rückzahlung von Darlehen sowie gewährten Vorschüssen	0,00	0,00	0,00	
C.II	Auszahlungen aus der Gewährung von Darlehen sowie gewährten Vorschüssen	0,00	0,00	0,00	
D	Geldfluss aus der Investitionstätigkeit	0,00	0,00	0,00	
D.I	Einzahlungen aus der Investitionstätigkeit	0,00	0,00	0,00	
D.II	Auszahlungen aus der Investitionstätigkeit	0,00	0,00	0,00	
E	Nettofinanzierungssaldo (Summe A, B, C und D)	0,00	0,00	0,00	
F	Geldfluss aus der nicht voranschlagswirksamen Gebarung	112.425,03	97.791,27	14.633,76	15,0
F.I	Kurzfristige Forderungen aus Abgaben	0,00	0,00	0,00	
F.II	Kurzfristige Verbindlichkeiten aus der Lohn- und Gehaltsabrechnung	0,00	0,00	0,00	
F.III	Kurzfristige Verbindlichkeiten aus Abgaben	0,00	0,00	0,00	
F.IV	Verpflichtungen aus nicht voranschlagswirksamer Gebarung (durchlaufende Gebarung)	112.425,03	97.791,27	14.633,76	15,0
F.V	Sonstige Forderungen (nicht veranschlagt)	0,00	0,00	0,00	
G	Geldfluss aus der Finanzierungstätigkeit	0,00	0,00	0,00	
G.I	Einzahlungen aus der Finanzierungstätigkeit	0,00	0,00	0,00	

II. ABSCHLUSSRECHNUNGEN 2021

**3. Finanzierungsrechnung - Kurzfassung**  
(Beträge in Euro)

Finanzierungsrechnung – Kurzfassung (x)

DB 42.01.91.05 - Agrarmarkt Austria					
BRA-Position	Einzahlungen, Auszahlungen	Stand		Veränderung	
		31.12.2021	31.12.2020	In EUR	In %
G.II	Auszahlungen aus der Finanzierungstätigkeit	0,00	0,00	0,00	
H	Veränderung der liquiden Mittel	112.425,03	97.791,27	14.633,76	15,0

II. ABSCHLUSSRECHNUNGEN 2021

**3. Finanzierungsrechnung - Kurzfassung**  
(Beträge in Euro)

Finanzierungsrechnung – Kurzfassung (y)

DB 42.01.91.06 - Bundesamt und Forschungszentrum für Wald					
BRA-Position	Einzahlungen, Auszahlungen	Stand		Veränderung	
		31.12.2021	31.12.2020	In EUR	In %
A	Geldfluss aus der operativen Verwaltungstätigkeit	-477,00	-2.014,00	1.537,00	76,3
A.I	Einzahlungen aus Abgaben	0,00	0,00	0,00	
A.II	Einzahlungen aus der operativen Verwaltungstätigkeit	5.235.007,76	5.473.493,21	-238.485,45	-4,4
A.III	Auszahlungen aus der operativen Verwaltungstätigkeit	-5.235.484,76	-5.475.507,21	240.022,45	4,4
B	Geldfluss aus Transfers	0,00	0,00	0,00	
B.I	Einzahlungen aus Transfers	0,00	0,00	0,00	
B.II	Auszahlungen aus Transfers	0,00	0,00	0,00	
C	Geldfluss aus empfangenen sowie gewährten Darlehen und Vorschüssen	477,00	2.014,00	-1.537,00	-76,3
C.I	Einzahlungen aus der Rückzahlung von Darlehen sowie gewährten Vorschüssen	6.477,00	8.014,00	-1.537,00	-19,2
C.II	Auszahlungen aus der Gewährung von Darlehen sowie gewährten Vorschüssen	-6.000,00	-6.000,00	0,00	0,0
D	Geldfluss aus der Investitionstätigkeit	0,00	0,00	0,00	
D.I	Einzahlungen aus der Investitionstätigkeit	0,00	0,00	0,00	
D.II	Auszahlungen aus der Investitionstätigkeit	0,00	0,00	0,00	
E	Nettofinanzierungssaldo (Summe A, B, C und D)	0,00	0,00	0,00	
F	Geldfluss aus der nicht voranschlagswirksamen Gebarung	5.199.620,01	1.380.280,43	3.819.339,58	276,7
F.I	Kurzfristige Forderungen aus Abgaben	0,00	0,00	0,00	
F.II	Kurzfristige Verbindlichkeiten aus der Lohn- und Gehaltsabrechnung	0,00	0,00	0,00	
F.III	Kurzfristige Verbindlichkeiten aus Abgaben	0,00	0,00	0,00	
F.IV	Verpflichtungen aus nicht voranschlagswirksamer Gebarung (durchlaufende Gebarung)	5.199.620,01	1.379.980,43	3.819.639,58	276,8
F.V	Sonstige Forderungen (nicht veranschlagt)	0,00	300,00	-300,00	-100,0
G	Geldfluss aus der Finanzierungstätigkeit	0,00	0,00	0,00	
G.I	Einzahlungen aus der Finanzierungstätigkeit	0,00	0,00	0,00	



II. ABSCHLUSSRECHNUNGEN 2021

**3. Finanzierungsrechnung - Kurzfassung**  
(Beträge in Euro)

Finanzierungsrechnung – Kurzfassung (z)

DB 42.01.91.06 - Bundesamt und Forschungszentrum für Wald					
BRA- Position	Einzahlungen, Auszahlungen	Stand		Veränderung	
		31.12.2021	31.12.2020	In EUR	In %
G.II	Auszahlungen aus der Finanzierungstätigkeit	0,00	0,00	0,00	
H	Veränderung der liquiden Mittel	5.199.620,01	1.380.280,43	3.819.339,58	276,7

II. ABSCHLUSSRECHNUNGEN 2021

**3. Finanzierungsrechnung - Kurzfassung**  
(Beträge in Euro)

Finanzierungsrechnung – Kurzfassung (aa)

GB 42.02 - Landwirtschaft, Regionalpolitik und Tourismus					
BRA-Position	Einzahlungen, Auszahlungen	Stand		Veränderung	
		31.12.2021	31.12.2020	In EUR	In %
A	Geldfluss aus der operativen Verwaltungstätigkeit	-42.237.229,16	26.913.241,16	-69.150.470,32	-256,9
A.I	Einzahlungen aus Abgaben	0,00	0,00	0,00	
A.II	Einzahlungen aus der operativen Verwaltungstätigkeit	164.408.271,09	250.950.755,50	-86.542.484,41	-34,5
A.III	Auszahlungen aus der operativen Verwaltungstätigkeit	-206.645.500,25	-224.037.514,34	17.392.014,09	7,8
B	Geldfluss aus Transfers	-1.873.398.150,25	-1.666.478.850,16	-206.919.300,09	-12,4
B.I	Einzahlungen aus Transfers	273.115.044,09	137.441.360,10	135.673.683,99	98,7
B.II	Auszahlungen aus Transfers	-2.146.513.194,34	-1.803.920.210,26	-342.592.984,08	-19,0
C	Geldfluss aus empfangenen sowie gewährten Darlehen und Vorschüssen	5.919,50	4.821,00	1.098,50	22,8
C.I	Einzahlungen aus der Rückzahlung von Darlehen sowie gewährten Vorschüssen	17.919,50	23.021,00	-5.101,50	-22,2
C.II	Auszahlungen aus der Gewährung von Darlehen sowie gewährten Vorschüssen	-12.000,00	-18.200,00	6.200,00	34,1
D	Geldfluss aus der Investitionstätigkeit	-9.721.665,60	-20.779.193,86	11.057.528,26	53,2
D.I	Einzahlungen aus der Investitionstätigkeit	69.196,61	71.352,17	-2.155,56	-3,0
D.II	Auszahlungen aus der Investitionstätigkeit	-9.790.862,21	-20.850.546,03	11.059.683,82	53,0
E	Nettofinanzierungssaldo (Summe A, B, C und D)	-1.925.351.125,51	-1.660.339.981,86	-265.011.143,65	-16,0
F	Geldfluss aus der nicht voranschlagswirksamen Gebarung	-159.803.449,60	94.894.546,76	-254.697.996,36	-268,4
F.I	Kurzfristige Forderungen aus Abgaben	0,00	0,00	0,00	
F.II	Kurzfristige Verbindlichkeiten aus der Lohn- und Gehaltsabrechnung	-4.143,92	3.100,24	-7.244,16	-233,7
F.III	Kurzfristige Verbindlichkeiten aus Abgaben	0,00	0,00	0,00	
F.IV	Verpflichtungen aus nicht voranschlagswirksamer Gebarung (durchlaufende Gebarung)	-159.768.474,97	94.914.170,31	-254.682.645,28	-268,3
F.V	Sonstige Forderungen (nicht veranschlagt)	-30.830,71	-22.723,79	-8.106,92	-35,7
G	Geldfluss aus der Finanzierungstätigkeit	0,00	0,00	0,00	
G.I	Einzahlungen aus der Finanzierungstätigkeit	0,00	0,00	0,00	

II. ABSCHLUSSRECHNUNGEN 2021

**3. Finanzierungsrechnung - Kurzfassung**  
(Beträge in Euro)

Finanzierungsrechnung – Kurzfassung (ab)

GB 42.02 - Landwirtschaft, Regionalpolitik und Tourismus					
BRA-Position	Einzahlungen, Auszahlungen	Stand		Veränderung	
		31.12.2021	31.12.2020	In EUR	In %
G.II	Auszahlungen aus der Finanzierungstätigkeit	0,00	0,00	0,00	
H	Veränderung der liquiden Mittel	-2.085.154.575,11	-1.565.445.435,10	-519.709.140,01	-33,2

II. ABSCHLUSSRECHNUNGEN 2021

**3. Finanzierungsrechnung - Kurzfassung**  
(Beträge in Euro)

Finanzierungsrechnung – Kurzfassung (ac)

DB 42.02.01 - Ländliche Entwicklung					
BRA-Position	Einzahlungen, Auszahlungen	Stand		Veränderung	
		31.12.2021	31.12.2020	In EUR	In %
A	Geldfluss aus der operativen Verwaltungstätigkeit	-1.080.852,66	-1.125.092,96	44.240,30	3,9
A.I	Einzahlungen aus Abgaben	0,00	0,00	0,00	
A.II	Einzahlungen aus der operativen Verwaltungstätigkeit	0,00	0,00	0,00	
A.III	Auszahlungen aus der operativen Verwaltungstätigkeit	-1.080.852,66	-1.125.092,96	44.240,30	3,9
B	Geldfluss aus Transfers	-933.826.460,57	-887.375.743,72	-46.450.716,85	-5,2
B.I	Einzahlungen aus Transfers	0,00	0,00	0,00	
B.II	Auszahlungen aus Transfers	-933.826.460,57	-887.375.743,72	-46.450.716,85	-5,2
C	Geldfluss aus empfangenen sowie gewährten Darlehen und Vorschüssen	0,00	0,00	0,00	
C.I	Einzahlungen aus der Rückzahlung von Darlehen sowie gewährten Vorschüssen	0,00	0,00	0,00	
C.II	Auszahlungen aus der Gewährung von Darlehen sowie gewährten Vorschüssen	0,00	0,00	0,00	
D	Geldfluss aus der Investitionstätigkeit	0,00	0,00	0,00	
D.I	Einzahlungen aus der Investitionstätigkeit	0,00	0,00	0,00	
D.II	Auszahlungen aus der Investitionstätigkeit	0,00	0,00	0,00	
E	Nettofinanzierungssaldo (Summe A, B, C und D)	-934.907.313,23	-888.500.836,68	-46.406.476,55	-5,2
F	Geldfluss aus der nicht voranschlagswirksamen Gebarung	-1.018.675,45	0,00	-1.018.675,45	
F.I	Kurzfristige Forderungen aus Abgaben	0,00	0,00	0,00	
F.II	Kurzfristige Verbindlichkeiten aus der Lohn- und Gehaltsabrechnung	0,00	0,00	0,00	
F.III	Kurzfristige Verbindlichkeiten aus Abgaben	0,00	0,00	0,00	
F.IV	Verpflichtungen aus nicht voranschlagswirksamer Gebarung (durchlaufende Gebarung)	-1.018.675,45	0,00	-1.018.675,45	
F.V	Sonstige Forderungen (nicht veranschlagt)	0,00	0,00	0,00	
G	Geldfluss aus der Finanzierungstätigkeit	0,00	0,00	0,00	
G.I	Einzahlungen aus der Finanzierungstätigkeit	0,00	0,00	0,00	

II. ABSCHLUSSRECHNUNGEN 2021

**3. Finanzierungsrechnung - Kurzfassung**  
(Beträge in Euro)

Finanzierungsrechnung – Kurzfassung (ad)

DB 42.02.01 - Ländliche Entwicklung					
BRA-Position	Einzahlungen, Auszahlungen	Stand		Veränderung	
		31.12.2021	31.12.2020	In EUR	In %
G.II	Auszahlungen aus der Finanzierungstätigkeit	0,00	0,00	0,00	
H	Veränderung der liquiden Mittel	-935.925.988,68	-888.500.836,68	-47.425.152,00	-5,3

II. ABSCHLUSSRECHNUNGEN 2021

**3. Finanzierungsrechnung - Kurzfassung**  
(Beträge in Euro)

Finanzierungsrechnung – Kurzfassung (ae)

DB 42.02.01.01 - Ländliche Entwicklung - EU, variabel					
BRA-Position	Einzahlungen, Auszahlungen	Stand		Veränderung	
		31.12.2021	31.12.2020	In EUR	In %
A	Geldfluss aus der operativen Verwaltungstätigkeit	-1.080.852,66	-1.125.092,96	44.240,30	3,9
A.I	Einzahlungen aus Abgaben	0,00	0,00	0,00	
A.II	Einzahlungen aus der operativen Verwaltungstätigkeit	0,00	0,00	0,00	
A.III	Auszahlungen aus der operativen Verwaltungstätigkeit	-1.080.852,66	-1.125.092,96	44.240,30	3,9
B	Geldfluss aus Transfers	-653.735.889,69	-584.558.414,67	-69.177.475,02	-11,8
B.I	Einzahlungen aus Transfers	0,00	0,00	0,00	
B.II	Auszahlungen aus Transfers	-653.735.889,69	-584.558.414,67	-69.177.475,02	-11,8
C	Geldfluss aus empfangenen sowie gewährten Darlehen und Vorschüssen	0,00	0,00	0,00	
C.I	Einzahlungen aus der Rückzahlung von Darlehen sowie gewährten Vorschüssen	0,00	0,00	0,00	
C.II	Auszahlungen aus der Gewährung von Darlehen sowie gewährten Vorschüssen	0,00	0,00	0,00	
D	Geldfluss aus der Investitionstätigkeit	0,00	0,00	0,00	
D.I	Einzahlungen aus der Investitionstätigkeit	0,00	0,00	0,00	
D.II	Auszahlungen aus der Investitionstätigkeit	0,00	0,00	0,00	
E	Nettofinanzierungssaldo (Summe A, B, C und D)	-654.816.742,35	-585.683.507,63	-69.133.234,72	-11,8
F	Geldfluss aus der nicht voranschlagswirksamen Gebarung	-1.018.675,45	0,00	-1.018.675,45	
F.I	Kurzfristige Forderungen aus Abgaben	0,00	0,00	0,00	
F.II	Kurzfristige Verbindlichkeiten aus der Lohn- und Gehaltsabrechnung	0,00	0,00	0,00	
F.III	Kurzfristige Verbindlichkeiten aus Abgaben	0,00	0,00	0,00	
F.IV	Verpflichtungen aus nicht voranschlagswirksamer Gebarung (durchlaufende Gebarung)	-1.018.675,45	0,00	-1.018.675,45	
F.V	Sonstige Forderungen (nicht veranschlagt)	0,00	0,00	0,00	
G	Geldfluss aus der Finanzierungstätigkeit	0,00	0,00	0,00	
G.I	Einzahlungen aus der Finanzierungstätigkeit	0,00	0,00	0,00	

II. ABSCHLUSSRECHNUNGEN 2021

**3. Finanzierungsrechnung - Kurzfassung**  
(Beträge in Euro)

Finanzierungsrechnung – Kurzfassung (af)

DB 42.02.01.01 - Ländliche Entwicklung - EU, variabel					
BRA-Position	Einzahlungen, Auszahlungen	Stand		Veränderung	
		31.12.2021	31.12.2020	In EUR	In %
G.II	Auszahlungen aus der Finanzierungstätigkeit	0,00	0,00	0,00	
H	Veränderung der liquiden Mittel	-655.835.417,80	-585.683.507,63	-70.151.910,17	-12,0

II. ABSCHLUSSRECHNUNGEN 2021

**3. Finanzierungsrechnung - Kurzfassung**  
(Beträge in Euro)

Finanzierungsrechnung – Kurzfassung (ag)

DB 42.02.01.02 - Ländliche Entwicklung - Bund					
BRA-Position	Einzahlungen, Auszahlungen	Stand		Veränderung	
		31.12.2021	31.12.2020	In EUR	In %
A	Geldfluss aus der operativen Verwaltungstätigkeit	0,00	0,00	0,00	
A.I	Einzahlungen aus Abgaben	0,00	0,00	0,00	
A.II	Einzahlungen aus der operativen Verwaltungstätigkeit	0,00	0,00	0,00	
A.III	Auszahlungen aus der operativen Verwaltungstätigkeit	0,00	0,00	0,00	
B	Geldfluss aus Transfers	-280.090.570,88	-302.817.329,05	22.726.758,17	7,5
B.I	Einzahlungen aus Transfers	0,00	0,00	0,00	
B.II	Auszahlungen aus Transfers	-280.090.570,88	-302.817.329,05	22.726.758,17	7,5
C	Geldfluss aus empfangenen sowie gewährten Darlehen und Vorschüssen	0,00	0,00	0,00	
C.I	Einzahlungen aus der Rückzahlung von Darlehen sowie gewährten Vorschüssen	0,00	0,00	0,00	
C.II	Auszahlungen aus der Gewährung von Darlehen sowie gewährten Vorschüssen	0,00	0,00	0,00	
D	Geldfluss aus der Investitionstätigkeit	0,00	0,00	0,00	
D.I	Einzahlungen aus der Investitionstätigkeit	0,00	0,00	0,00	
D.II	Auszahlungen aus der Investitionstätigkeit	0,00	0,00	0,00	
E	Nettofinanzierungssaldo (Summe A, B, C und D)	-280.090.570,88	-302.817.329,05	22.726.758,17	7,5
F	Geldfluss aus der nicht voranschlagswirksamen Gebarung	0,00	0,00	0,00	
F.I	Kurzfristige Forderungen aus Abgaben	0,00	0,00	0,00	
F.II	Kurzfristige Verbindlichkeiten aus der Lohn- und Gehaltsabrechnung	0,00	0,00	0,00	
F.III	Kurzfristige Verbindlichkeiten aus Abgaben	0,00	0,00	0,00	
F.IV	Verpflichtungen aus nicht voranschlagswirksamer Gebarung (durchlaufende Gebarung)	0,00	0,00	0,00	
F.V	Sonstige Forderungen (nicht veranschlagt)	0,00	0,00	0,00	
G	Geldfluss aus der Finanzierungstätigkeit	0,00	0,00	0,00	
G.I	Einzahlungen aus der Finanzierungstätigkeit	0,00	0,00	0,00	



II. ABSCHLUSSRECHNUNGEN 2021

**3. Finanzierungsrechnung - Kurzfassung**  
(Beträge in Euro)

Finanzierungsrechnung – Kurzfassung (ah)

DB 42.02.01.02 - Ländliche Entwicklung - Bund					
BRA-Position	Einzahlungen, Auszahlungen	Stand		Veränderung	
		31.12.2021	31.12.2020	In EUR	In %
G.II	Auszahlungen aus der Finanzierungstätigkeit	0,00	0,00	0,00	
H	Veränderung der liquiden Mittel	-280.090.570,88	-302.817.329,05	22.726.758,17	7,5

II. ABSCHLUSSRECHNUNGEN 2021

**3. Finanzierungsrechnung - Kurzfassung**  
(Beträge in Euro)

Finanzierungsrechnung – Kurzfassung (ai)

DB 42.02.02 - Marktordnungsmaßnahmen und Fischerei					
BRA-Position	Einzahlungen, Auszahlungen	Stand		Veränderung	
		31.12.2021	31.12.2020	In EUR	In %
A	Geldfluss aus der operativen Verwaltungstätigkeit	328.677,51	362.239,75	-33.562,24	-9,3
A.I	Einzahlungen aus Abgaben	0,00	0,00	0,00	
A.II	Einzahlungen aus der operativen Verwaltungstätigkeit	737.679,01	807.289,31	-69.610,30	-8,6
A.III	Auszahlungen aus der operativen Verwaltungstätigkeit	-409.001,50	-445.049,56	36.048,06	8,1
B	Geldfluss aus Transfers	-765.959.473,68	-723.745.304,72	-42.214.168,96	-5,8
B.I	Einzahlungen aus Transfers	50.200.000,00	19.649.500,00	30.550.500,00	155,5
B.II	Auszahlungen aus Transfers	-816.159.473,68	-743.394.804,72	-72.764.668,96	-9,8
C	Geldfluss aus empfangenen sowie gewährten Darlehen und Vorschüssen	0,00	0,00	0,00	
C.I	Einzahlungen aus der Rückzahlung von Darlehen sowie gewährten Vorschüssen	0,00	0,00	0,00	
C.II	Auszahlungen aus der Gewährung von Darlehen sowie gewährten Vorschüssen	0,00	0,00	0,00	
D	Geldfluss aus der Investitionstätigkeit	0,00	0,00	0,00	
D.I	Einzahlungen aus der Investitionstätigkeit	0,00	0,00	0,00	
D.II	Auszahlungen aus der Investitionstätigkeit	0,00	0,00	0,00	
E	Nettofinanzierungssaldo (Summe A, B, C und D)	-765.630.796,17	-723.383.064,97	-42.247.731,20	-5,8
F	Geldfluss aus der nicht voranschlagswirksamen Gebarung	-92.840.000,00	-19.649.500,00	-73.190.500,00	-372,5
F.I	Kurzfristige Forderungen aus Abgaben	0,00	0,00	0,00	
F.II	Kurzfristige Verbindlichkeiten aus der Lohn- und Gehaltsabrechnung	0,00	0,00	0,00	
F.III	Kurzfristige Verbindlichkeiten aus Abgaben	0,00	0,00	0,00	
F.IV	Verpflichtungen aus nicht voranschlagswirksamer Gebarung (durchlaufende Gebarung)	-92.840.000,00	-19.649.500,00	-73.190.500,00	-372,5
F.V	Sonstige Forderungen (nicht veranschlagt)	0,00	0,00	0,00	
G	Geldfluss aus der Finanzierungstätigkeit	0,00	0,00	0,00	
G.I	Einzahlungen aus der Finanzierungstätigkeit	0,00	0,00	0,00	

II. ABSCHLUSSRECHNUNGEN 2021

**3. Finanzierungsrechnung - Kurzfassung**  
(Beträge in Euro)

Finanzierungsrechnung – Kurzfassung (aj)

DB 42.02.02 - Marktordnungsmaßnahmen und Fischerei					
BRA-Position	Einzahlungen, Auszahlungen	Stand		Veränderung	
		31.12.2021	31.12.2020	In EUR	In %
G.II	Auszahlungen aus der Finanzierungstätigkeit	0,00	0,00	0,00	
H	Veränderung der liquiden Mittel	-858.470.796,17	-743.032.564,97	-115.438.231,20	-15,5

II. ABSCHLUSSRECHNUNGEN 2021

**3. Finanzierungsrechnung - Kurzfassung**  
(Beträge in Euro)

Finanzierungsrechnung – Kurzfassung (ak)

DB 42.02.02.01 - Marktordnungsmaßnahmen und Fischerei - EU, variabel					
BRA-Position	Einzahlungen, Auszahlungen	Stand		Veränderung	
		31.12.2021	31.12.2020	In EUR	In %
A	Geldfluss aus der operativen Verwaltungstätigkeit	0,00	0,00	0,00	
A.I	Einzahlungen aus Abgaben	0,00	0,00	0,00	
A.II	Einzahlungen aus der operativen Verwaltungstätigkeit	0,00	0,00	0,00	
A.III	Auszahlungen aus der operativen Verwaltungstätigkeit	0,00	0,00	0,00	
B	Geldfluss aus Transfers	-700.412.205,57	-705.200.565,12	4.788.359,55	0,7
B.I	Einzahlungen aus Transfers	0,00	0,00	0,00	
B.II	Auszahlungen aus Transfers	-700.412.205,57	-705.200.565,12	4.788.359,55	0,7
C	Geldfluss aus empfangenen sowie gewährten Darlehen und Vorschüssen	0,00	0,00	0,00	
C.I	Einzahlungen aus der Rückzahlung von Darlehen sowie gewährten Vorschüssen	0,00	0,00	0,00	
C.II	Auszahlungen aus der Gewährung von Darlehen sowie gewährten Vorschüssen	0,00	0,00	0,00	
D	Geldfluss aus der Investitionstätigkeit	0,00	0,00	0,00	
D.I	Einzahlungen aus der Investitionstätigkeit	0,00	0,00	0,00	
D.II	Auszahlungen aus der Investitionstätigkeit	0,00	0,00	0,00	
E	Nettofinanzierungssaldo (Summe A, B, C und D)	-700.412.205,57	-705.200.565,12	4.788.359,55	0,7
F	Geldfluss aus der nicht voranschlagswirksamen Gebarung	0,00	0,00	0,00	
F.I	Kurzfristige Forderungen aus Abgaben	0,00	0,00	0,00	
F.II	Kurzfristige Verbindlichkeiten aus der Lohn- und Gehaltsabrechnung	0,00	0,00	0,00	
F.III	Kurzfristige Verbindlichkeiten aus Abgaben	0,00	0,00	0,00	
F.IV	Verpflichtungen aus nicht voranschlagswirksamer Gebarung (durchlaufende Gebarung)	0,00	0,00	0,00	
F.V	Sonstige Forderungen (nicht veranschlagt)	0,00	0,00	0,00	
G	Geldfluss aus der Finanzierungstätigkeit	0,00	0,00	0,00	
G.I	Einzahlungen aus der Finanzierungstätigkeit	0,00	0,00	0,00	

II. ABSCHLUSSRECHNUNGEN 2021

**3. Finanzierungsrechnung - Kurzfassung**  
(Beträge in Euro)

Finanzierungsrechnung – Kurzfassung (al)

DB 42.02.02.01 - Marktordnungsmaßnahmen und Fischerei - EU, variabel					
BRA-Position	Einzahlungen, Auszahlungen	Stand		Veränderung	
		31.12.2021	31.12.2020	In EUR	In %
G.II	Auszahlungen aus der Finanzierungstätigkeit	0,00	0,00	0,00	
H	Veränderung der liquiden Mittel	-700.412.205,57	-705.200.565,12	4.788.359,55	0,7

II. ABSCHLUSSRECHNUNGEN 2021

**3. Finanzierungsrechnung - Kurzfassung**  
(Beträge in Euro)

Finanzierungsrechnung – Kurzfassung (am)

DB 42.02.02.02 - Marktordnungsmaßnahmen und Fischerei - Bund					
BRA-Position	Einzahlungen, Auszahlungen	Stand		Veränderung	
		31.12.2021	31.12.2020	In EUR	In %
A	Geldfluss aus der operativen Verwaltungstätigkeit	328.677,51	362.239,75	-33.562,24	-9,3
A.I	Einzahlungen aus Abgaben	0,00	0,00	0,00	
A.II	Einzahlungen aus der operativen Verwaltungstätigkeit	737.679,01	807.289,31	-69.610,30	-8,6
A.III	Auszahlungen aus der operativen Verwaltungstätigkeit	-409.001,50	-445.049,56	36.048,06	8,1
B	Geldfluss aus Transfers	-65.547.268,11	-18.544.739,60	-47.002.528,51	-253,5
B.I	Einzahlungen aus Transfers	50.200.000,00	19.649.500,00	30.550.500,00	155,5
B.II	Auszahlungen aus Transfers	-115.747.268,11	-38.194.239,60	-77.553.028,51	-203,1
C	Geldfluss aus empfangenen sowie gewährten Darlehen und Vorschüssen	0,00	0,00	0,00	
C.I	Einzahlungen aus der Rückzahlung von Darlehen sowie gewährten Vorschüssen	0,00	0,00	0,00	
C.II	Auszahlungen aus der Gewährung von Darlehen sowie gewährten Vorschüssen	0,00	0,00	0,00	
D	Geldfluss aus der Investitionstätigkeit	0,00	0,00	0,00	
D.I	Einzahlungen aus der Investitionstätigkeit	0,00	0,00	0,00	
D.II	Auszahlungen aus der Investitionstätigkeit	0,00	0,00	0,00	
E	Nettofinanzierungssaldo (Summe A, B, C und D)	-65.218.590,60	-18.182.499,85	-47.036.090,75	-258,7
F	Geldfluss aus der nicht voranschlagswirksamen Gebarung	-92.840.000,00	-19.649.500,00	-73.190.500,00	-372,5
F.I	Kurzfristige Forderungen aus Abgaben	0,00	0,00	0,00	
F.II	Kurzfristige Verbindlichkeiten aus der Lohn- und Gehaltsabrechnung	0,00	0,00	0,00	
F.III	Kurzfristige Verbindlichkeiten aus Abgaben	0,00	0,00	0,00	
F.IV	Verpflichtungen aus nicht voranschlagswirksamer Gebarung (durchlaufende Gebarung)	-92.840.000,00	-19.649.500,00	-73.190.500,00	-372,5
F.V	Sonstige Forderungen (nicht veranschlagt)	0,00	0,00	0,00	
G	Geldfluss aus der Finanzierungstätigkeit	0,00	0,00	0,00	
G.I	Einzahlungen aus der Finanzierungstätigkeit	0,00	0,00	0,00	

II. ABSCHLUSSRECHNUNGEN 2021

**3. Finanzierungsrechnung - Kurzfassung**  
(Beträge in Euro)

Finanzierungsrechnung – Kurzfassung (an)

DB 42.02.02.02 - Marktordnungsmaßnahmen und Fischerei - Bund					
BRA-Position	Einzahlungen, Auszahlungen	Stand		Veränderung	
		31.12.2021	31.12.2020	In EUR	In %
G.II	Auszahlungen aus der Finanzierungstätigkeit	0,00	0,00	0,00	
H	Veränderung der liquiden Mittel	-158.058.590,60	-37.831.999,85	-120.226.590,75	-317,8

II. ABSCHLUSSRECHNUNGEN 2021

**3. Finanzierungsrechnung - Kurzfassung**  
(Beträge in Euro)

Finanzierungsrechnung – Kurzfassung (ao)

DB 42.02.03 - Forschung und Sonstige Maßnahmen					
BRA-Position	Einzahlungen, Auszahlungen	Stand		Veränderung	
		31.12.2021	31.12.2020	In EUR	In %
A	Geldfluss aus der operativen Verwaltungstätigkeit	-17.157.465,14	-19.243.836,26	2.086.371,12	10,8
A.I	Einzahlungen aus Abgaben	0,00	0,00	0,00	
A.II	Einzahlungen aus der operativen Verwaltungstätigkeit	0,00	0,00	0,00	
A.III	Auszahlungen aus der operativen Verwaltungstätigkeit	-17.157.465,14	-19.243.836,26	2.086.371,12	10,8
B	Geldfluss aus Transfers	-53.025.940,01	-53.504.542,94	478.602,93	0,9
B.I	Einzahlungen aus Transfers	315.000,00	304.200,00	10.800,00	3,6
B.II	Auszahlungen aus Transfers	-53.340.940,01	-53.808.742,94	467.802,93	0,9
C	Geldfluss aus empfangenen sowie gewährten Darlehen und Vorschüssen	0,00	0,00	0,00	
C.I	Einzahlungen aus der Rückzahlung von Darlehen sowie gewährten Vorschüssen	0,00	0,00	0,00	
C.II	Auszahlungen aus der Gewährung von Darlehen sowie gewährten Vorschüssen	0,00	0,00	0,00	
D	Geldfluss aus der Investitionstätigkeit	0,00	0,00	0,00	
D.I	Einzahlungen aus der Investitionstätigkeit	0,00	0,00	0,00	
D.II	Auszahlungen aus der Investitionstätigkeit	0,00	0,00	0,00	
E	Nettofinanzierungssaldo (Summe A, B, C und D)	-70.183.405,15	-72.748.379,20	2.564.974,05	3,5
F	Geldfluss aus der nicht voranschlagswirksamen Gebarung	-22.066,68	307.277,08	-329.343,76	-107,2
F.I	Kurzfristige Forderungen aus Abgaben	0,00	0,00	0,00	
F.II	Kurzfristige Verbindlichkeiten aus der Lohn- und Gehaltsabrechnung	0,00	0,00	0,00	
F.III	Kurzfristige Verbindlichkeiten aus Abgaben	0,00	0,00	0,00	
F.IV	Verpflichtungen aus nicht voranschlagswirksamer Gebarung (durchlaufende Gebarung)	-22.066,68	307.277,08	-329.343,76	-107,2
F.V	Sonstige Forderungen (nicht veranschlagt)	0,00	0,00	0,00	
G	Geldfluss aus der Finanzierungstätigkeit	0,00	0,00	0,00	
G.I	Einzahlungen aus der Finanzierungstätigkeit	0,00	0,00	0,00	



II. ABSCHLUSSRECHNUNGEN 2021

**3. Finanzierungsrechnung - Kurzfassung**  
(Beträge in Euro)

Finanzierungsrechnung – Kurzfassung (ap)

DB 42.02.03 - Forschung und Sonstige Maßnahmen					
BRA- Position	Einzahlungen, Auszahlungen	Stand		Veränderung	
		31.12.2021	31.12.2020	In EUR	In %
G.II	Auszahlungen aus der Finanzierungstätigkeit	0,00	0,00	0,00	
H	Veränderung der liquiden Mittel	-70.205.471,83	-72.441.102,12	2.235.630,29	3,1

II. ABSCHLUSSRECHNUNGEN 2021

**3. Finanzierungsrechnung - Kurzfassung**  
(Beträge in Euro)

Finanzierungsrechnung – Kurzfassung (aq)

DB 42.02.04 - Dienststellen/Landwirtschaft					
BRA-Position	Einzahlungen, Auszahlungen	Stand		Veränderung	
		31.12.2021	31.12.2020	In EUR	In %
A	Geldfluss aus der operativen Verwaltungstätigkeit	-99.939.051,57	-94.249.142,39	-5.689.909,18	-6,0
A.I	Einzahlungen aus Abgaben	0,00	0,00	0,00	
A.II	Einzahlungen aus der operativen Verwaltungstätigkeit	10.156.739,99	9.955.871,23	200.868,76	2,0
A.III	Auszahlungen aus der operativen Verwaltungstätigkeit	-110.095.791,56	-104.205.013,62	-5.890.777,94	-5,7
B	Geldfluss aus Transfers	666.487,44	652.323,25	14.164,19	2,2
B.I	Einzahlungen aus Transfers	686.030,23	675.099,65	10.930,58	1,6
B.II	Auszahlungen aus Transfers	-19.542,79	-22.776,40	3.233,61	14,2
C	Geldfluss aus empfangenen sowie gewährten Darlehen und Vorschüssen	1.674,50	2.448,00	-773,50	-31,6
C.I	Einzahlungen aus der Rückzahlung von Darlehen sowie gewährten Vorschüssen	13.674,50	14.448,00	-773,50	-5,4
C.II	Auszahlungen aus der Gewährung von Darlehen sowie gewährten Vorschüssen	-12.000,00	-12.000,00	0,00	0,0
D	Geldfluss aus der Investitionstätigkeit	-7.650.476,84	-18.554.753,04	10.904.276,20	58,8
D.I	Einzahlungen aus der Investitionstätigkeit	60.462,93	43.872,17	16.590,76	37,8
D.II	Auszahlungen aus der Investitionstätigkeit	-7.710.939,77	-18.598.625,21	10.887.685,44	58,5
E	Nettofinanzierungssaldo (Summe A, B, C und D)	-106.921.366,47	-112.149.124,18	5.227.757,71	4,7
F	Geldfluss aus der nicht voranschlagswirksamen Gebarung	106.325.979,59	111.611.752,09	-5.285.772,50	-4,7
F.I	Kurzfristige Forderungen aus Abgaben	0,00	0,00	0,00	
F.II	Kurzfristige Verbindlichkeiten aus der Lohn- und Gehaltsabrechnung	-5.842,65	3.689,11	-9.531,76	-258,4
F.III	Kurzfristige Verbindlichkeiten aus Abgaben	0,00	0,00	0,00	
F.IV	Verpflichtungen aus nicht voranschlagswirksamer Gebarung (durchlaufende Gebarung)	106.364.785,64	111.608.892,96	-5.244.107,32	-4,7
F.V	Sonstige Forderungen (nicht veranschlagt)	-32.963,40	-829,98	-32.133,42	kA
G	Geldfluss aus der Finanzierungstätigkeit	0,00	0,00	0,00	
G.I	Einzahlungen aus der Finanzierungstätigkeit	0,00	0,00	0,00	

II. ABSCHLUSSRECHNUNGEN 2021

**3. Finanzierungsrechnung - Kurzfassung**  
(Beträge in Euro)

Finanzierungsrechnung – Kurzfassung (ar)

DB 42.02.04 - Dienststellen/Landwirtschaft					
BRA-Position	Einzahlungen, Auszahlungen	Stand		Veränderung	
		31.12.2021	31.12.2020	In EUR	In %
G.II	Auszahlungen aus der Finanzierungstätigkeit	0,00	0,00	0,00	
H	Veränderung der liquiden Mittel	-595.386,88	-537.372,09	-58.014,79	-10,8

II. ABSCHLUSSRECHNUNGEN 2021

**3. Finanzierungsrechnung - Kurzfassung**  
(Beträge in Euro)

Finanzierungsrechnung – Kurzfassung (as)

DB 42.02.04.01 - Landwirtschaftliche Schulen					
BRA-Position	Einzahlungen, Auszahlungen	Stand		Veränderung	
		31.12.2021	31.12.2020	In EUR	In %
A	Geldfluss aus der operativen Verwaltungstätigkeit	-90.822.721,82	-70.454.925,62	-20.367.796,20	-28,9
A.I	Einzahlungen aus Abgaben	0,00	0,00	0,00	
A.II	Einzahlungen aus der operativen Verwaltungstätigkeit	10.078.990,58	5.196.769,12	4.882.221,46	94,0
A.III	Auszahlungen aus der operativen Verwaltungstätigkeit	-100.901.712,40	-75.651.694,74	-25.250.017,66	-33,4
B	Geldfluss aus Transfers	457.541,63	456.240,36	1.301,27	0,3
B.I	Einzahlungen aus Transfers	458.944,42	456.991,76	1.952,66	0,4
B.II	Auszahlungen aus Transfers	-1.402,79	-751,40	-651,39	-86,7
C	Geldfluss aus empfangenen sowie gewährten Darlehen und Vorschüssen	1.299,50	5.987,00	-4.687,50	-78,3
C.I	Einzahlungen aus der Rückzahlung von Darlehen sowie gewährten Vorschüssen	13.299,50	11.987,00	1.312,50	11,0
C.II	Auszahlungen aus der Gewährung von Darlehen sowie gewährten Vorschüssen	-12.000,00	-6.000,00	-6.000,00	-100,0
D	Geldfluss aus der Investitionstätigkeit	-7.342.151,72	-10.397.342,76	3.055.191,04	29,4
D.I	Einzahlungen aus der Investitionstätigkeit	60.462,93	43.872,17	16.590,76	37,8
D.II	Auszahlungen aus der Investitionstätigkeit	-7.402.614,65	-10.441.214,93	3.038.600,28	29,1
E	Nettofinanzierungssaldo (Summe A, B, C und D)	-97.706.032,41	-80.390.041,02	-17.315.991,39	-21,5
F	Geldfluss aus der nicht voranschlagswirksamen Gebarung	97.227.382,21	79.846.456,25	17.380.925,96	21,8
F.I	Kurzfristige Forderungen aus Abgaben	0,00	0,00	0,00	
F.II	Kurzfristige Verbindlichkeiten aus der Lohn- und Gehaltsabrechnung	1.076,71	2.399,01	-1.322,30	-55,1
F.III	Kurzfristige Verbindlichkeiten aus Abgaben	0,00	0,00	0,00	
F.IV	Verpflichtungen aus nicht voranschlagswirksamer Gebarung (durchlaufende Gebarung)	97.258.971,90	79.844.887,22	17.414.084,68	21,8
F.V	Sonstige Forderungen (nicht veranschlagt)	-32.666,40	-829,98	-31.836,42	kA
G	Geldfluss aus der Finanzierungstätigkeit	0,00	0,00	0,00	
G.I	Einzahlungen aus der Finanzierungstätigkeit	0,00	0,00	0,00	

II. ABSCHLUSSRECHNUNGEN 2021

**3. Finanzierungsrechnung - Kurzfassung**  
(Beträge in Euro)

Finanzierungsrechnung – Kurzfassung (at)

DB 42.02.04.01 - Landwirtschaftliche Schulen					
BRA-Position	Einzahlungen, Auszahlungen	Stand		Veränderung	
		31.12.2021	31.12.2020	In EUR	In %
G.II	Auszahlungen aus der Finanzierungstätigkeit	0,00	0,00	0,00	
H	Veränderung der liquiden Mittel	-478.650,20	-543.584,77	64.934,57	12,0

II. ABSCHLUSSRECHNUNGEN 2021

**3. Finanzierungsrechnung - Kurzfassung**  
(Beträge in Euro)

Finanzierungsrechnung – Kurzfassung (au)

DB 42.02.04.02 - Landwirtschaftliche Hochschule					
BRA-Position	Einzahlungen, Auszahlungen	Stand		Veränderung	
		31.12.2021	31.12.2020	In EUR	In %
A	Geldfluss aus der operativen Verwaltungstätigkeit	-5.473.563,98	-5.331.916,60	-141.647,38	-2,7
A.I	Einzahlungen aus Abgaben	0,00	0,00	0,00	
A.II	Einzahlungen aus der operativen Verwaltungstätigkeit	30.825,93	34.908,04	-4.082,11	-11,7
A.III	Auszahlungen aus der operativen Verwaltungstätigkeit	-5.504.389,91	-5.366.824,64	-137.565,27	-2,6
B	Geldfluss aus Transfers	-18.140,00	-21.775,00	3.635,00	16,7
B.I	Einzahlungen aus Transfers	0,00	0,00	0,00	
B.II	Auszahlungen aus Transfers	-18.140,00	-21.775,00	3.635,00	16,7
C	Geldfluss aus empfangenen sowie gewährten Darlehen und Vorschüssen	0,00	0,00	0,00	
C.I	Einzahlungen aus der Rückzahlung von Darlehen sowie gewährten Vorschüssen	0,00	0,00	0,00	
C.II	Auszahlungen aus der Gewährung von Darlehen sowie gewährten Vorschüssen	0,00	0,00	0,00	
D	Geldfluss aus der Investitionstätigkeit	-139.024,76	-127.959,24	-11.065,52	-8,7
D.I	Einzahlungen aus der Investitionstätigkeit	0,00	0,00	0,00	
D.II	Auszahlungen aus der Investitionstätigkeit	-139.024,76	-127.959,24	-11.065,52	-8,7
E	Nettofinanzierungssaldo (Summe A, B, C und D)	-5.630.728,74	-5.481.650,84	-149.077,90	-2,7
F	Geldfluss aus der nicht voranschlagswirksamen Gebarung	5.631.073,71	5.488.752,14	142.321,57	2,6
F.I	Kurzfristige Forderungen aus Abgaben	0,00	0,00	0,00	
F.II	Kurzfristige Verbindlichkeiten aus der Lohn- und Gehaltsabrechnung	0,00	0,00	0,00	
F.III	Kurzfristige Verbindlichkeiten aus Abgaben	0,00	0,00	0,00	
F.IV	Verpflichtungen aus nicht voranschlagswirksamer Gebarung (durchlaufende Gebarung)	5.631.370,71	5.488.752,14	142.618,57	2,6
F.V	Sonstige Forderungen (nicht veranschlagt)	-297,00	0,00	-297,00	
G	Geldfluss aus der Finanzierungstätigkeit	0,00	0,00	0,00	
G.I	Einzahlungen aus der Finanzierungstätigkeit	0,00	0,00	0,00	

### 3. Finanzierungsrechnung - Kurzfassung

(Beträge in Euro)

Finanzierungsrechnung – Kurzfassung (av)

DB 42.02.04.02 - Landwirtschaftliche Hochschule					
BRA-Position	Einzahlungen, Auszahlungen	Stand		Veränderung	
		31.12.2021	31.12.2020	In EUR	In %
G.II	Auszahlungen aus der Finanzierungstätigkeit	0,00	0,00	0,00	
H	Veränderung der liquiden Mittel	344,97	7.101,30	-6.756,33	-95,1

II. ABSCHLUSSRECHNUNGEN 2021

**3. Finanzierungsrechnung - Kurzfassung**  
(Beträge in Euro)

Finanzierungsrechnung – Kurzfassung (aw)

DB 42.02.04.03 - Landwirtschaftliche Bundesanstalten					
BRA-Position	Einzahlungen, Auszahlungen	Stand		Veränderung	
		31.12.2021	31.12.2020	In EUR	In %
<b>A</b>	Geldfluss aus der operativen Verwaltungstätigkeit	-3.643.534,11	-3.405.870,93	-237.663,18	-7,0
A.I	Einzahlungen aus Abgaben	0,00	0,00	0,00	
A.II	Einzahlungen aus der operativen Verwaltungstätigkeit	46.923,48	22.920,26	24.003,22	104,7
A.III	Auszahlungen aus der operativen Verwaltungstätigkeit	-3.690.457,59	-3.428.791,19	-261.666,40	-7,6
<b>B</b>	Geldfluss aus Transfers	227.085,81	218.107,89	8.977,92	4,1
B.I	Einzahlungen aus Transfers	227.085,81	218.107,89	8.977,92	4,1
B.II	Auszahlungen aus Transfers	0,00	0,00	0,00	
<b>C</b>	Geldfluss aus empfangenen sowie gewährten Darlehen und Vorschüssen	0,00	366,00	-366,00	-100,0
C.I	Einzahlungen aus der Rückzahlung von Darlehen sowie gewährten Vorschüssen	0,00	366,00	-366,00	-100,0
C.II	Auszahlungen aus der Gewährung von Darlehen sowie gewährten Vorschüssen	0,00	0,00	0,00	
<b>D</b>	Geldfluss aus der Investitionstätigkeit	-169.300,36	-69.237,20	-100.063,16	-144,5
D.I	Einzahlungen aus der Investitionstätigkeit	0,00	0,00	0,00	
D.II	Auszahlungen aus der Investitionstätigkeit	-169.300,36	-69.237,20	-100.063,16	-144,5
<b>E</b>	Nettofinanzierungssaldo (Summe A, B, C und D)	-3.585.748,66	-3.256.634,24	-329.114,42	-10,1
<b>F</b>	Geldfluss aus der nicht voranschlagswirksamen Gebarung	3.586.486,26	3.256.507,49	329.978,77	10,1
F.I	Kurzfristige Forderungen aus Abgaben	0,00	0,00	0,00	
F.II	Kurzfristige Verbindlichkeiten aus der Lohn- und Gehaltsabrechnung	0,00	0,00	0,00	
F.III	Kurzfristige Verbindlichkeiten aus Abgaben	0,00	0,00	0,00	
F.IV	Verpflichtungen aus nicht voranschlagswirksamer Gebarung (durchlaufende Gebarung)	3.586.486,26	3.256.507,49	329.978,77	10,1
F.V	Sonstige Forderungen (nicht veranschlagt)	0,00	0,00	0,00	
<b>G</b>	Geldfluss aus der Finanzierungstätigkeit	0,00	0,00	0,00	
G.I	Einzahlungen aus der Finanzierungstätigkeit	0,00	0,00	0,00	



II. ABSCHLUSSRECHNUNGEN 2021

**3. Finanzierungsrechnung - Kurzfassung**  
(Beträge in Euro)

Finanzierungsrechnung – Kurzfassung (ax)

DB 42.02.04.03 - Landwirtschaftliche Bundesanstalten					
BRA-Position	Einzahlungen, Auszahlungen	Stand		Veränderung	
		31.12.2021	31.12.2020	In EUR	In %
G.II	Auszahlungen aus der Finanzierungstätigkeit	0,00	0,00	0,00	
H	Veränderung der liquiden Mittel	737,60	-126,75	864,35	681,9

II. ABSCHLUSSRECHNUNGEN 2021

**3. Finanzierungsrechnung - Kurzfassung**  
(Beträge in Euro)

Finanzierungsrechnung – Kurzfassung (ay)

DB 42.02.04.04 - HBLFA für Gartenbau und Österreichische Bundesgärten					
BRA-Position	Einzahlungen, Auszahlungen	Stand		Veränderung	
		31.12.2021	31.12.2020	In EUR	In %
A	Geldfluss aus der operativen Verwaltungstätigkeit	768,34	-12.572.357,02	12.573.125,36	100,0
A.I	Einzahlungen aus Abgaben	0,00	0,00	0,00	
A.II	Einzahlungen aus der operativen Verwaltungstätigkeit	0,00	1.317.638,85	-1.317.638,85	-100,0
A.III	Auszahlungen aus der operativen Verwaltungstätigkeit	768,34	-13.889.995,87	13.890.764,21	100,0
B	Geldfluss aus Transfers	0,00	-250,00	250,00	100,0
B.I	Einzahlungen aus Transfers	0,00	0,00	0,00	
B.II	Auszahlungen aus Transfers	0,00	-250,00	250,00	100,0
C	Geldfluss aus empfangenen sowie gewährten Darlehen und Vorschüssen	375,00	-3.905,00	4.280,00	109,6
C.I	Einzahlungen aus der Rückzahlung von Darlehen sowie gewährten Vorschüssen	375,00	2.095,00	-1.720,00	-82,1
C.II	Auszahlungen aus der Gewährung von Darlehen sowie gewährten Vorschüssen	0,00	-6.000,00	6.000,00	100,0
D	Geldfluss aus der Investitionstätigkeit	0,00	-299.443,11	299.443,11	100,0
D.I	Einzahlungen aus der Investitionstätigkeit	0,00	0,00	0,00	
D.II	Auszahlungen aus der Investitionstätigkeit	0,00	-299.443,11	299.443,11	100,0
E	Nettofinanzierungssaldo (Summe A, B, C und D)	1.143,34	-12.875.955,13	12.877.098,47	100,0
F	Geldfluss aus der nicht voranschlagswirksamen Gebarung	-3.710,17	12.873.480,25	-12.877.190,42	-100,0
F.I	Kurzfristige Forderungen aus Abgaben	0,00	0,00	0,00	
F.II	Kurzfristige Verbindlichkeiten aus der Lohn- und Gehaltsabrechnung	-2.457,63	1.981,44	-4.439,07	-224,0
F.III	Kurzfristige Verbindlichkeiten aus Abgaben	0,00	0,00	0,00	
F.IV	Verpflichtungen aus nicht voranschlagswirksamer Gebarung (durchlaufende Gebarung)	-1.252,54	12.871.498,81	-12.872.751,35	-100,0
F.V	Sonstige Forderungen (nicht veranschlagt)	0,00	0,00	0,00	
G	Geldfluss aus der Finanzierungstätigkeit	0,00	0,00	0,00	
G.I	Einzahlungen aus der Finanzierungstätigkeit	0,00	0,00	0,00	

II. ABSCHLUSSRECHNUNGEN 2021

**3. Finanzierungsrechnung - Kurzfassung**  
(Beträge in Euro)

Finanzierungsrechnung – Kurzfassung (az)

DB 42.02.04.04 - HBLFA für Gartenbau und Österreichische Bundesgärten					
BRA-Position	Einzahlungen, Auszahlungen	Stand		Veränderung	
		31.12.2021	31.12.2020	In EUR	In %
G.II	Auszahlungen aus der Finanzierungstätigkeit	0,00	0,00	0,00	
H	Veränderung der liquiden Mittel	-2.566,83	-2.474,88	-91,95	-3,7

II. ABSCHLUSSRECHNUNGEN 2021

**3. Finanzierungsrechnung - Kurzfassung**  
(Beträge in Euro)

Finanzierungsrechnung – Kurzfassung (ba)

DB 42.02.04.05 - HBLA u. Forschungsanst. f. Landw. Ernähr., Lebensm.- u. Biot					
BRA-Position	Einzahlungen, Auszahlungen	Stand		Veränderung	
		31.12.2021	31.12.2020	In EUR	In %
A	Geldfluss aus der operativen Verwaltungstätigkeit	0,00	-2.484.072,22	2.484.072,22	100,0
A.I	Einzahlungen aus Abgaben	0,00	0,00	0,00	
A.II	Einzahlungen aus der operativen Verwaltungstätigkeit	0,00	3.383.634,96	-3.383.634,96	-100,0
A.III	Auszahlungen aus der operativen Verwaltungstätigkeit	0,00	-5.867.707,18	5.867.707,18	100,0
B	Geldfluss aus Transfers	0,00	0,00	0,00	
B.I	Einzahlungen aus Transfers	0,00	0,00	0,00	
B.II	Auszahlungen aus Transfers	0,00	0,00	0,00	
C	Geldfluss aus empfangenen sowie gewährten Darlehen und Vorschüssen	0,00	0,00	0,00	
C.I	Einzahlungen aus der Rückzahlung von Darlehen sowie gewährten Vorschüssen	0,00	0,00	0,00	
C.II	Auszahlungen aus der Gewährung von Darlehen sowie gewährten Vorschüssen	0,00	0,00	0,00	
D	Geldfluss aus der Investitionstätigkeit	0,00	-7.660.770,73	7.660.770,73	100,0
D.I	Einzahlungen aus der Investitionstätigkeit	0,00	0,00	0,00	
D.II	Auszahlungen aus der Investitionstätigkeit	0,00	-7.660.770,73	7.660.770,73	100,0
E	Nettofinanzierungssaldo (Summe A, B, C und D)	0,00	-10.144.842,95	10.144.842,95	100,0
F	Geldfluss aus der nicht voranschlagswirksamen Gebarung	-115.252,42	10.146.555,96	-10.261.808,38	-101,1
F.I	Kurzfristige Forderungen aus Abgaben	0,00	0,00	0,00	
F.II	Kurzfristige Verbindlichkeiten aus der Lohn- und Gehaltsabrechnung	-4.461,73	-691,34	-3.770,39	-545,4
F.III	Kurzfristige Verbindlichkeiten aus Abgaben	0,00	0,00	0,00	
F.IV	Verpflichtungen aus nicht voranschlagswirksamer Gebarung (durchlaufende Gebarung)	-110.790,69	10.147.247,30	-10.258.037,99	-101,1
F.V	Sonstige Forderungen (nicht veranschlagt)	0,00	0,00	0,00	
G	Geldfluss aus der Finanzierungstätigkeit	0,00	0,00	0,00	
G.I	Einzahlungen aus der Finanzierungstätigkeit	0,00	0,00	0,00	

II. ABSCHLUSSRECHNUNGEN 2021

**3. Finanzierungsrechnung - Kurzfassung**  
(Beträge in Euro)

Finanzierungsrechnung – Kurzfassung (bb)

DB 42.02.04.05 - HBLA u. Forschungsanst. f. Landw. Ernähr., Lebensm.- u. Biot					
BRA- Position	Einzahlungen, Auszahlungen	Stand		Veränderung	
		31.12.2021	31.12.2020	In EUR	In %
G.II	Auszahlungen aus der Finanzierungstätigkeit	0,00	0,00	0,00	
H	Veränderung der liquiden Mittel	-115.252,42	1.713,01	-116.965,43	kA

II. ABSCHLUSSRECHNUNGEN 2021

**3. Finanzierungsrechnung - Kurzfassung**  
(Beträge in Euro)

Finanzierungsrechnung – Kurzfassung (bc)

DB 42.02.05 - Dienststellen/Wein					
BRA-Position	Einzahlungen, Auszahlungen	Stand		Veränderung	
		31.12.2021	31.12.2020	In EUR	In %
A	Geldfluss aus der operativen Verwaltungstätigkeit	-15.251.319,42	-14.770.420,61	-480.898,81	-3,3
A.I	Einzahlungen aus Abgaben	0,00	0,00	0,00	
A.II	Einzahlungen aus der operativen Verwaltungstätigkeit	2.888.993,62	2.774.896,62	114.097,00	4,1
A.III	Auszahlungen aus der operativen Verwaltungstätigkeit	-18.140.313,04	-17.545.317,23	-594.995,81	-3,4
B	Geldfluss aus Transfers	85.348,20	26.545,15	58.803,05	221,5
B.I	Einzahlungen aus Transfers	85.443,20	26.545,15	58.898,05	221,9
B.II	Auszahlungen aus Transfers	-95,00	0,00	-95,00	
C	Geldfluss aus empfangenen sowie gewährten Darlehen und Vorschüssen	4.245,00	2.373,00	1.872,00	78,9
C.I	Einzahlungen aus der Rückzahlung von Darlehen sowie gewährten Vorschüssen	4.245,00	8.573,00	-4.328,00	-50,5
C.II	Auszahlungen aus der Gewährung von Darlehen sowie gewährten Vorschüssen	0,00	-6.200,00	6.200,00	100,0
D	Geldfluss aus der Investitionstätigkeit	-551.259,70	-613.741,43	62.481,73	10,2
D.I	Einzahlungen aus der Investitionstätigkeit	2.800,00	27.480,00	-24.680,00	-89,8
D.II	Auszahlungen aus der Investitionstätigkeit	-554.059,70	-641.221,43	87.161,73	13,6
E	Nettofinanzierungssaldo (Summe A, B, C und D)	-15.712.985,92	-15.355.243,89	-357.742,03	-2,3
F	Geldfluss aus der nicht voranschlagswirksamen Gebarung	15.730.609,37	14.753.665,49	976.943,88	6,6
F.I	Kurzfristige Forderungen aus Abgaben	0,00	0,00	0,00	
F.II	Kurzfristige Verbindlichkeiten aus der Lohn- und Gehaltsabrechnung	1.698,73	-588,87	2.287,60	388,5
F.III	Kurzfristige Verbindlichkeiten aus Abgaben	0,00	0,00	0,00	
F.IV	Verpflichtungen aus nicht voranschlagswirksamer Gebarung (durchlaufende Gebarung)	15.728.910,64	14.754.254,36	974.656,28	6,6
F.V	Sonstige Forderungen (nicht veranschlagt)	0,00	0,00	0,00	
G	Geldfluss aus der Finanzierungstätigkeit	0,00	0,00	0,00	
G.I	Einzahlungen aus der Finanzierungstätigkeit	0,00	0,00	0,00	

### 3. Finanzierungsrechnung - Kurzfassung

(Beträge in Euro)

Finanzierungsrechnung – Kurzfassung (bd)

DB 42.02.05 - Dienststellen/Wein					
BRA-Position	Einzahlungen, Auszahlungen	Stand		Veränderung	
		31.12.2021	31.12.2020	In EUR	In %
G.II	Auszahlungen aus der Finanzierungstätigkeit	0,00	0,00	0,00	
H	Veränderung der liquiden Mittel	17.623,45	-601.578,40	619.201,85	102,9

II. ABSCHLUSSRECHNUNGEN 2021

**3. Finanzierungsrechnung - Kurzfassung**  
(Beträge in Euro)

Finanzierungsrechnung – Kurzfassung (be)

DB 42.02.05.01 - HBLA für Wein- und Obstbau Klosterneuburg					
BRA-Position	Einzahlungen, Auszahlungen	Stand		Veränderung	
		31.12.2021	31.12.2020	In EUR	In %
A	Geldfluss aus der operativen Verwaltungstätigkeit	-9.462.952,92	-9.048.038,65	-414.914,27	-4,6
A.I	Einzahlungen aus Abgaben	0,00	0,00	0,00	
A.II	Einzahlungen aus der operativen Verwaltungstätigkeit	864.444,51	805.360,70	59.083,81	7,3
A.III	Auszahlungen aus der operativen Verwaltungstätigkeit	-10.327.397,43	-9.853.399,35	-473.998,08	-4,8
B	Geldfluss aus Transfers	-949,80	26.545,15	-27.494,95	-103,6
B.I	Einzahlungen aus Transfers	-854,80	26.545,15	-27.399,95	-103,2
B.II	Auszahlungen aus Transfers	-95,00	0,00	-95,00	
C	Geldfluss aus empfangenen sowie gewährten Darlehen und Vorschüssen	2.323,00	-1.152,00	3.475,00	301,7
C.I	Einzahlungen aus der Rückzahlung von Darlehen sowie gewährten Vorschüssen	2.323,00	5.048,00	-2.725,00	-54,0
C.II	Auszahlungen aus der Gewährung von Darlehen sowie gewährten Vorschüssen	0,00	-6.200,00	6.200,00	100,0
D	Geldfluss aus der Investitionstätigkeit	-472.978,51	-452.524,86	-20.453,65	-4,5
D.I	Einzahlungen aus der Investitionstätigkeit	0,00	20.680,00	-20.680,00	-100,0
D.II	Auszahlungen aus der Investitionstätigkeit	-472.978,51	-473.204,86	226,35	0,1
E	Nettofinanzierungssaldo (Summe A, B, C und D)	-9.934.558,23	-9.475.170,36	-459.387,87	-4,9
F	Geldfluss aus der nicht voranschlagswirksamen Gebarung	9.952.827,48	9.473.508,81	479.318,67	5,1
F.I	Kurzfristige Forderungen aus Abgaben	0,00	0,00	0,00	
F.II	Kurzfristige Verbindlichkeiten aus der Lohn- und Gehaltsabrechnung	1.698,73	-588,87	2.287,60	388,5
F.III	Kurzfristige Verbindlichkeiten aus Abgaben	0,00	0,00	0,00	
F.IV	Verpflichtungen aus nicht voranschlagswirksamer Gebarung (durchlaufende Gebarung)	9.951.128,75	9.474.097,68	477.031,07	5,0
F.V	Sonstige Forderungen (nicht veranschlagt)	0,00	0,00	0,00	
G	Geldfluss aus der Finanzierungstätigkeit	0,00	0,00	0,00	
G.I	Einzahlungen aus der Finanzierungstätigkeit	0,00	0,00	0,00	



II. ABSCHLUSSRECHNUNGEN 2021

**3. Finanzierungsrechnung - Kurzfassung**  
(Beträge in Euro)

Finanzierungsrechnung – Kurzfassung (bf)

DB 42.02.05.01 - HBLA für Wein- und Obstbau Klosterneuburg					
BRA-Position	Einzahlungen, Auszahlungen	Stand		Veränderung	
		31.12.2021	31.12.2020	In EUR	In %
G.II	Auszahlungen aus der Finanzierungstätigkeit	0,00	0,00	0,00	
H	Veränderung der liquiden Mittel	18.269,25	-1.661,55	19.930,80	kA

II. ABSCHLUSSRECHNUNGEN 2021

**3. Finanzierungsrechnung - Kurzfassung**  
(Beträge in Euro)

Finanzierungsrechnung – Kurzfassung (bg)

DB 42.02.05.02 - Bundesamt für Weinbau					
BRA-Position	Einzahlungen, Auszahlungen	Stand		Veränderung	
		31.12.2021	31.12.2020	In EUR	In %
A	Geldfluss aus der operativen Verwaltungstätigkeit	-3.402.410,32	-3.451.746,40	49.336,08	1,4
A.I	Einzahlungen aus Abgaben	0,00	0,00	0,00	
A.II	Einzahlungen aus der operativen Verwaltungstätigkeit	1.987.777,81	1.925.443,19	62.334,62	3,2
A.III	Auszahlungen aus der operativen Verwaltungstätigkeit	-5.390.188,13	-5.377.189,59	-12.998,54	-0,2
B	Geldfluss aus Transfers	86.298,00	0,00	86.298,00	
B.I	Einzahlungen aus Transfers	86.298,00	0,00	86.298,00	
B.II	Auszahlungen aus Transfers	0,00	0,00	0,00	
C	Geldfluss aus empfangenen sowie gewährten Darlehen und Vorschüssen	500,00	1.038,00	-538,00	-51,8
C.I	Einzahlungen aus der Rückzahlung von Darlehen sowie gewährten Vorschüssen	500,00	1.038,00	-538,00	-51,8
C.II	Auszahlungen aus der Gewährung von Darlehen sowie gewährten Vorschüssen	0,00	0,00	0,00	
D	Geldfluss aus der Investitionstätigkeit	-64.952,47	-137.975,29	73.022,82	52,9
D.I	Einzahlungen aus der Investitionstätigkeit	0,00	0,00	0,00	
D.II	Auszahlungen aus der Investitionstätigkeit	-64.952,47	-137.975,29	73.022,82	52,9
E	Nettofinanzierungssaldo (Summe A, B, C und D)	-3.380.564,79	-3.588.683,69	208.118,90	5,8
F	Geldfluss aus der nicht voranschlagswirksamen Gebarung	3.379.883,51	3.588.595,58	-208.712,07	-5,8
F.I	Kurzfristige Forderungen aus Abgaben	0,00	0,00	0,00	
F.II	Kurzfristige Verbindlichkeiten aus der Lohn- und Gehaltsabrechnung	0,00	0,00	0,00	
F.III	Kurzfristige Verbindlichkeiten aus Abgaben	0,00	0,00	0,00	
F.IV	Verpflichtungen aus nicht voranschlagswirksamer Gebarung (durchlaufende Gebarung)	3.379.883,51	3.588.595,58	-208.712,07	-5,8
F.V	Sonstige Forderungen (nicht veranschlagt)	0,00	0,00	0,00	
G	Geldfluss aus der Finanzierungstätigkeit	0,00	0,00	0,00	
G.I	Einzahlungen aus der Finanzierungstätigkeit	0,00	0,00	0,00	

### 3. Finanzierungsrechnung - Kurzfassung

(Beträge in Euro)

Finanzierungsrechnung – Kurzfassung (bh)

DB 42.02.05.02 - Bundesamt für Weinbau					
BRA- Position	Einzahlungen, Auszahlungen	Stand		Veränderung	
		31.12.2021	31.12.2020	In EUR	In %
G.II	Auszahlungen aus der Finanzierungstätigkeit	0,00	0,00	0,00	
H	Veränderung der liquiden Mittel	-681,28	-88,11	-593,17	-673,2

II. ABSCHLUSSRECHNUNGEN 2021

**3. Finanzierungsrechnung - Kurzfassung**  
(Beträge in Euro)

Finanzierungsrechnung – Kurzfassung (bi)

DB 42.02.05.03 - Bundeskellereiinspektion					
BRA-Position	Einzahlungen, Auszahlungen	Stand		Veränderung	
		31.12.2021	31.12.2020	In EUR	In %
A	Geldfluss aus der operativen Verwaltungstätigkeit	-2.385.956,18	-2.270.635,56	-115.320,62	-5,1
A.I	Einzahlungen aus Abgaben	0,00	0,00	0,00	
A.II	Einzahlungen aus der operativen Verwaltungstätigkeit	36.771,30	44.092,73	-7.321,43	-16,6
A.III	Auszahlungen aus der operativen Verwaltungstätigkeit	-2.422.727,48	-2.314.728,29	-107.999,19	-4,7
B	Geldfluss aus Transfers	0,00	0,00	0,00	
B.I	Einzahlungen aus Transfers	0,00	0,00	0,00	
B.II	Auszahlungen aus Transfers	0,00	0,00	0,00	
C	Geldfluss aus empfangenen sowie gewährten Darlehen und Vorschüssen	1.422,00	2.487,00	-1.065,00	-42,8
C.I	Einzahlungen aus der Rückzahlung von Darlehen sowie gewährten Vorschüssen	1.422,00	2.487,00	-1.065,00	-42,8
C.II	Auszahlungen aus der Gewährung von Darlehen sowie gewährten Vorschüssen	0,00	0,00	0,00	
D	Geldfluss aus der Investitionstätigkeit	-13.328,72	-23.241,28	9.912,56	42,7
D.I	Einzahlungen aus der Investitionstätigkeit	2.800,00	6.800,00	-4.000,00	-58,8
D.II	Auszahlungen aus der Investitionstätigkeit	-16.128,72	-30.041,28	13.912,56	46,3
E	Nettofinanzierungssaldo (Summe A, B, C und D)	-2.397.862,90	-2.291.389,84	-106.473,06	-4,7
F	Geldfluss aus der nicht voranschlagswirksamen Gebarung	2.397.898,38	1.691.561,10	706.337,28	41,8
F.I	Kurzfristige Forderungen aus Abgaben	0,00	0,00	0,00	
F.II	Kurzfristige Verbindlichkeiten aus der Lohn- und Gehaltsabrechnung	0,00	0,00	0,00	
F.III	Kurzfristige Verbindlichkeiten aus Abgaben	0,00	0,00	0,00	
F.IV	Verpflichtungen aus nicht voranschlagswirksamer Gebarung (durchlaufende Gebarung)	2.397.898,38	1.691.561,10	706.337,28	41,8
F.V	Sonstige Forderungen (nicht veranschlagt)	0,00	0,00	0,00	
G	Geldfluss aus der Finanzierungstätigkeit	0,00	0,00	0,00	
G.I	Einzahlungen aus der Finanzierungstätigkeit	0,00	0,00	0,00	

### 3. Finanzierungsrechnung - Kurzfassung

(Beträge in Euro)

Finanzierungsrechnung – Kurzfassung (bj)

DB 42.02.05.03 - Bundeskellereiinspektion					
BRA- Position	Einzahlungen, Auszahlungen	Stand		Veränderung	
		31.12.2021	31.12.2020	In EUR	In %
G.II	Auszahlungen aus der Finanzierungstätigkeit	0,00	0,00	0,00	
H	Veränderung der liquiden Mittel	35,48	-599.828,74	599.864,22	100,0

II. ABSCHLUSSRECHNUNGEN 2021

**3. Finanzierungsrechnung - Kurzfassung**  
(Beträge in Euro)

Finanzierungsrechnung – Kurzfassung (bk)

DB 42.02.06 - Tourismus					
BRA-Position	Einzahlungen, Auszahlungen	Stand		Veränderung	
		31.12.2021	31.12.2020	In EUR	In %
A	Geldfluss aus der operativen Verwaltungstätigkeit	-43.441.799,14	-65.262.501,53	21.820.702,39	33,4
A.I	Einzahlungen aus Abgaben	0,00	0,00	0,00	
A.II	Einzahlungen aus der operativen Verwaltungstätigkeit	0,00	1.538,93	-1.538,93	-100,0
A.III	Auszahlungen aus der operativen Verwaltungstätigkeit	-43.441.799,14	-65.264.040,46	21.822.241,32	33,4
B	Geldfluss aus Transfers	-13.850.272,96	9.673.053,54	-23.523.326,50	-243,2
B.I	Einzahlungen aus Transfers	221.828.570,66	116.786.015,30	105.042.555,36	89,9
B.II	Auszahlungen aus Transfers	-235.678.843,62	-107.112.961,76	-128.565.881,86	-120,0
C	Geldfluss aus empfangenen sowie gewährten Darlehen und Vorschüssen	0,00	0,00	0,00	
C.I	Einzahlungen aus der Rückzahlung von Darlehen sowie gewährten Vorschüssen	0,00	0,00	0,00	
C.II	Auszahlungen aus der Gewährung von Darlehen sowie gewährten Vorschüssen	0,00	0,00	0,00	
D	Geldfluss aus der Investitionstätigkeit	0,00	0,00	0,00	
D.I	Einzahlungen aus der Investitionstätigkeit	0,00	0,00	0,00	
D.II	Auszahlungen aus der Investitionstätigkeit	0,00	0,00	0,00	
E	Nettofinanzierungssaldo (Summe A, B, C und D)	-57.292.072,10	-55.589.447,99	-1.702.624,11	-3,1
F	Geldfluss aus der nicht voranschlagswirksamen Gebarung	-152.988.570,66	35.374.144,70	-188.362.715,36	-532,5
F.I	Kurzfristige Forderungen aus Abgaben	0,00	0,00	0,00	
F.II	Kurzfristige Verbindlichkeiten aus der Lohn- und Gehaltsabrechnung	0,00	0,00	0,00	
F.III	Kurzfristige Verbindlichkeiten aus Abgaben	0,00	0,00	0,00	
F.IV	Verpflichtungen aus nicht voranschlagswirksamer Gebarung (durchlaufende Gebarung)	-152.988.570,66	35.374.144,70	-188.362.715,36	-532,5
F.V	Sonstige Forderungen (nicht veranschlagt)	0,00	0,00	0,00	
G	Geldfluss aus der Finanzierungstätigkeit	0,00	0,00	0,00	
G.I	Einzahlungen aus der Finanzierungstätigkeit	0,00	0,00	0,00	

II. ABSCHLUSSRECHNUNGEN 2021

**3. Finanzierungsrechnung - Kurzfassung**  
(Beträge in Euro)

Finanzierungsrechnung – Kurzfassung (bl)

DB 42.02.06 - Tourismus					
BRA-Position	Einzahlungen, Auszahlungen	Stand		Veränderung	
		31.12.2021	31.12.2020	In EUR	In %
G.II	Auszahlungen aus der Finanzierungstätigkeit	0,00	0,00	0,00	
H	Veränderung der liquiden Mittel	-210.280.642,76	-20.215.303,29	-190.065.339,47	-940,2

II. ABSCHLUSSRECHNUNGEN 2021

**3. Finanzierungsrechnung - Kurzfassung**  
(Beträge in Euro)

Finanzierungsrechnung – Kurzfassung (bm)

DB 42.02.07 - Telekommunikation					
BRA-Position	Einzahlungen, Auszahlungen	Stand		Veränderung	
		31.12.2021	31.12.2020	In EUR	In %
A	Geldfluss aus der operativen Verwaltungstätigkeit	-12.003.994,16	-12.459.366,20	455.372,04	3,7
A.I	Einzahlungen aus Abgaben	0,00	0,00	0,00	
A.II	Einzahlungen aus der operativen Verwaltungstätigkeit	0,00	0,00	0,00	
A.III	Auszahlungen aus der operativen Verwaltungstätigkeit	-12.003.994,16	-12.459.366,20	455.372,04	3,7
B	Geldfluss aus Transfers	-89.177.200,17	-6.232.838,97	-82.944.361,20	kA
B.I	Einzahlungen aus Transfers	0,00	0,00	0,00	
B.II	Auszahlungen aus Transfers	-89.177.200,17	-6.232.838,97	-82.944.361,20	kA
C	Geldfluss aus empfangenen sowie gewährten Darlehen und Vorschüssen	0,00	0,00	0,00	
C.I	Einzahlungen aus der Rückzahlung von Darlehen sowie gewährten Vorschüssen	0,00	0,00	0,00	
C.II	Auszahlungen aus der Gewährung von Darlehen sowie gewährten Vorschüssen	0,00	0,00	0,00	
D	Geldfluss aus der Investitionstätigkeit	0,00	0,00	0,00	
D.I	Einzahlungen aus der Investitionstätigkeit	0,00	0,00	0,00	
D.II	Auszahlungen aus der Investitionstätigkeit	0,00	0,00	0,00	
E	Nettofinanzierungssaldo (Summe A, B, C und D)	-101.181.194,33	-18.692.205,17	-82.488.989,16	-441,3
F	Geldfluss aus der nicht voranschlagswirksamen Gebarung	-4.341,76	711.229,65	-715.571,41	-100,6
F.I	Kurzfristige Forderungen aus Abgaben	0,00	0,00	0,00	
F.II	Kurzfristige Verbindlichkeiten aus der Lohn- und Gehaltsabrechnung	0,00	0,00	0,00	
F.III	Kurzfristige Verbindlichkeiten aus Abgaben	0,00	0,00	0,00	
F.IV	Verpflichtungen aus nicht voranschlagswirksamer Gebarung (durchlaufende Gebarung)	-4.341,76	711.229,65	-715.571,41	-100,6
F.V	Sonstige Forderungen (nicht veranschlagt)	0,00	0,00	0,00	
G	Geldfluss aus der Finanzierungstätigkeit	0,00	0,00	0,00	
G.I	Einzahlungen aus der Finanzierungstätigkeit	0,00	0,00	0,00	



### 3. Finanzierungsrechnung - Kurzfassung

(Beträge in Euro)

Finanzierungsrechnung – Kurzfassung (bn)

DB 42.02.07 - Telekommunikation					
BRA- Position	Einzahlungen, Auszahlungen	Stand		Veränderung	
		31.12.2021	31.12.2020	In EUR	In %
G.II	Auszahlungen aus der Finanzierungstätigkeit	0,00	0,00	0,00	
H	Veränderung der liquiden Mittel	-101.185.536,09	-17.980.975,52	-83.204.560,57	-462,7

II. ABSCHLUSSRECHNUNGEN 2021

**3. Finanzierungsrechnung - Kurzfassung**  
(Beträge in Euro)

Finanzierungsrechnung – Kurzfassung (bo)

DB 42.02.08 - Fernmeldebehörden/Funküberwachung					
BRA-Position	Einzahlungen, Auszahlungen	Stand		Veränderung	
		31.12.2021	31.12.2020	In EUR	In %
A	Geldfluss aus der operativen Verwaltungstätigkeit	81.155.809,86	177.330.850,27	-96.175.040,41	-54,2
A.I	Einzahlungen aus Abgaben	0,00	0,00	0,00	
A.II	Einzahlungen aus der operativen Verwaltungstätigkeit	84.942.310,80	180.845.134,41	-95.902.823,61	-53,0
A.III	Auszahlungen aus der operativen Verwaltungstätigkeit	-3.786.500,94	-3.514.284,14	-272.216,80	-7,8
B	Geldfluss aus Transfers	-234.265,03	-410.128,75	175.863,72	42,9
B.I	Einzahlungen aus Transfers	0,00	0,00	0,00	
B.II	Auszahlungen aus Transfers	-234.265,03	-410.128,75	175.863,72	42,9
C	Geldfluss aus empfangenen sowie gewährten Darlehen und Vorschüssen	0,00	0,00	0,00	
C.I	Einzahlungen aus der Rückzahlung von Darlehen sowie gewährten Vorschüssen	0,00	0,00	0,00	
C.II	Auszahlungen aus der Gewährung von Darlehen sowie gewährten Vorschüssen	0,00	0,00	0,00	
D	Geldfluss aus der Investitionstätigkeit	-1.519.929,06	-1.610.699,39	90.770,33	5,6
D.I	Einzahlungen aus der Investitionstätigkeit	5.933,68	0,00	5.933,68	
D.II	Auszahlungen aus der Investitionstätigkeit	-1.525.862,74	-1.610.699,39	84.836,65	5,3
E	Nettofinanzierungssaldo (Summe A, B, C und D)	79.401.615,77	175.310.022,13	-95.908.406,36	-54,7
F	Geldfluss aus der nicht voranschlagswirksamen Gebarung	-35.089.683,57	-28.055.866,14	-7.033.817,43	-25,1
F.I	Kurzfristige Forderungen aus Abgaben	0,00	0,00	0,00	
F.II	Kurzfristige Verbindlichkeiten aus der Lohn- und Gehaltsabrechnung	0,00	0,00	0,00	
F.III	Kurzfristige Verbindlichkeiten aus Abgaben	0,00	0,00	0,00	
F.IV	Verpflichtungen aus nicht voranschlagswirksamer Gebarung (durchlaufende Gebarung)	-35.089.504,04	-28.055.065,67	-7.034.438,37	-25,1
F.V	Sonstige Forderungen (nicht veranschlagt)	-179,53	-800,47	620,94	77,6
G	Geldfluss aus der Finanzierungstätigkeit	0,00	0,00	0,00	
G.I	Einzahlungen aus der Finanzierungstätigkeit	0,00	0,00	0,00	

### 3. Finanzierungsrechnung - Kurzfassung

(Beträge in Euro)

Finanzierungsrechnung – Kurzfassung (bp)

DB 42.02.08 - Fernmeldebehörden/Funküberwachung					
BRA- Position	Einzahlungen, Auszahlungen	Stand		Veränderung	
		31.12.2021	31.12.2020	In EUR	In %
G.II	Auszahlungen aus der Finanzierungstätigkeit	0,00	0,00	0,00	
H	Veränderung der liquiden Mittel	44.311.932,20	147.254.155,99	-102.942.223,79	-69,9

II. ABSCHLUSSRECHNUNGEN 2021

**3. Finanzierungsrechnung - Kurzfassung**  
(Beträge in Euro)

Finanzierungsrechnung – Kurzfassung (bq)

DB 42.02.09 - Sicherheitsforschung					
BRA-Position	Einzahlungen, Auszahlungen	Stand		Veränderung	
		31.12.2021	31.12.2020	In EUR	In %
A	Geldfluss aus der operativen Verwaltungstätigkeit	-469.394,40	-214.786,28	-254.608,12	-118,5
A.I	Einzahlungen aus Abgaben	0,00	0,00	0,00	
A.II	Einzahlungen aus der operativen Verwaltungstätigkeit	0,00	0,00	0,00	
A.III	Auszahlungen aus der operativen Verwaltungstätigkeit	-469.394,40	-214.786,28	-254.608,12	-118,5
B	Geldfluss aus Transfers	-18.063.373,47	-5.549.213,00	-12.514.160,47	-225,5
B.I	Einzahlungen aus Transfers	0,00	0,00	0,00	
B.II	Auszahlungen aus Transfers	-18.063.373,47	-5.549.213,00	-12.514.160,47	-225,5
C	Geldfluss aus empfangenen sowie gewährten Darlehen und Vorschüssen	0,00	0,00	0,00	
C.I	Einzahlungen aus der Rückzahlung von Darlehen sowie gewährten Vorschüssen	0,00	0,00	0,00	
C.II	Auszahlungen aus der Gewährung von Darlehen sowie gewährten Vorschüssen	0,00	0,00	0,00	
D	Geldfluss aus der Investitionstätigkeit	0,00	0,00	0,00	
D.I	Einzahlungen aus der Investitionstätigkeit	0,00	0,00	0,00	
D.II	Auszahlungen aus der Investitionstätigkeit	0,00	0,00	0,00	
E	Nettofinanzierungssaldo (Summe A, B, C und D)	-18.532.767,87	-5.763.999,28	-12.768.768,59	-221,5
F	Geldfluss aus der nicht voranschlagswirksamen Gebarung	4.962,60	14.887,81	-9.925,21	-66,7
F.I	Kurzfristige Forderungen aus Abgaben	0,00	0,00	0,00	
F.II	Kurzfristige Verbindlichkeiten aus der Lohn- und Gehaltsabrechnung	0,00	0,00	0,00	
F.III	Kurzfristige Verbindlichkeiten aus Abgaben	0,00	0,00	0,00	
F.IV	Verpflichtungen aus nicht voranschlagswirksamer Gebarung (durchlaufende Gebarung)	4.962,60	14.887,81	-9.925,21	-66,7
F.V	Sonstige Forderungen (nicht veranschlagt)	0,00	0,00	0,00	
G	Geldfluss aus der Finanzierungstätigkeit	0,00	0,00	0,00	
G.I	Einzahlungen aus der Finanzierungstätigkeit	0,00	0,00	0,00	

### 3. Finanzierungsrechnung - Kurzfassung

(Beträge in Euro)

Finanzierungsrechnung – Kurzfassung (br)

DB 42.02.09 - Sicherheitsforschung					
BRA-Position	Einzahlungen, Auszahlungen	Stand		Veränderung	
		31.12.2021	31.12.2020	In EUR	In %
G.II	Auszahlungen aus der Finanzierungstätigkeit	0,00	0,00	0,00	
H	Veränderung der liquiden Mittel	-18.527.805,27	-5.749.111,47	-12.778.693,80	-222,3

II. ABSCHLUSSRECHNUNGEN 2021

**3. Finanzierungsrechnung - Kurzfassung**  
(Beträge in Euro)

Finanzierungsrechnung – Kurzfassung (bs)

DB 42.02.10 - Bergbau					
BRA-Position	Einzahlungen, Auszahlungen	Stand		Veränderung	
		31.12.2021	31.12.2020	In EUR	In %
A	Geldfluss aus der operativen Verwaltungstätigkeit	65.622.159,96	56.545.297,37	9.076.862,59	16,1
A.I	Einzahlungen aus Abgaben	0,00	0,00	0,00	
A.II	Einzahlungen aus der operativen Verwaltungstätigkeit	65.682.547,67	56.566.025,00	9.116.522,67	16,1
A.III	Auszahlungen aus der operativen Verwaltungstätigkeit	-60.387,71	-20.727,63	-39.660,08	-191,3
B	Geldfluss aus Transfers	-13.000,00	-13.000,00	0,00	0,0
B.I	Einzahlungen aus Transfers	0,00	0,00	0,00	
B.II	Auszahlungen aus Transfers	-13.000,00	-13.000,00	0,00	0,0
C	Geldfluss aus empfangenen sowie gewährten Darlehen und Vorschüssen	0,00	0,00	0,00	
C.I	Einzahlungen aus der Rückzahlung von Darlehen sowie gewährten Vorschüssen	0,00	0,00	0,00	
C.II	Auszahlungen aus der Gewährung von Darlehen sowie gewährten Vorschüssen	0,00	0,00	0,00	
D	Geldfluss aus der Investitionstätigkeit	0,00	0,00	0,00	
D.I	Einzahlungen aus der Investitionstätigkeit	0,00	0,00	0,00	
D.II	Auszahlungen aus der Investitionstätigkeit	0,00	0,00	0,00	
E	Nettofinanzierungssaldo (Summe A, B, C und D)	65.609.159,96	56.532.297,37	9.076.862,59	16,1
F	Geldfluss aus der nicht voranschlagswirksamen Gebarung	98.336,96	-20.173.043,92	20.271.380,88	100,5
F.I	Kurzfristige Forderungen aus Abgaben	0,00	0,00	0,00	
F.II	Kurzfristige Verbindlichkeiten aus der Lohn- und Gehaltsabrechnung	0,00	0,00	0,00	
F.III	Kurzfristige Verbindlichkeiten aus Abgaben	0,00	0,00	0,00	
F.IV	Verpflichtungen aus nicht voranschlagswirksamer Gebarung (durchlaufende Gebarung)	96.024,74	-20.151.950,58	20.247.975,32	100,5
F.V	Sonstige Forderungen (nicht veranschlagt)	2.312,22	-21.093,34	23.405,56	111,0
G	Geldfluss aus der Finanzierungstätigkeit	0,00	0,00	0,00	
G.I	Einzahlungen aus der Finanzierungstätigkeit	0,00	0,00	0,00	

II. ABSCHLUSSRECHNUNGEN 2021

**3. Finanzierungsrechnung - Kurzfassung**  
(Beträge in Euro)

Finanzierungsrechnung – Kurzfassung (bt)

DB 42.02.10 - Bergbau					
BRA-Position	Einzahlungen, Auszahlungen	Stand		Veränderung	
		31.12.2021	31.12.2020	In EUR	In %
G.II	Auszahlungen aus der Finanzierungstätigkeit	0,00	0,00	0,00	
H	Veränderung der liquiden Mittel	65.707.496,92	36.359.253,45	29.348.243,47	80,7

II. ABSCHLUSSRECHNUNGEN 2021

**3. Finanzierungsrechnung - Kurzfassung**  
(Beträge in Euro)

Finanzierungsrechnung – Kurzfassung (bu)

GB 42.03 - Forst-, Wasserressourcen und Naturgefahrenmanagement					
BRA-Position	Einzahlungen, Auszahlungen	Stand		Veränderung	
		31.12.2021	31.12.2020	In EUR	In %
A	Geldfluss aus der operativen Verwaltungstätigkeit	-63.279.698,38	-58.741.707,02	-4.537.991,36	-7,7
A.I	Einzahlungen aus Abgaben	0,00	0,00	0,00	
A.II	Einzahlungen aus der operativen Verwaltungstätigkeit	5.364.100,61	4.972.314,68	391.785,93	7,9
A.III	Auszahlungen aus der operativen Verwaltungstätigkeit	-68.643.798,99	-63.714.021,70	-4.929.777,29	-7,7
B	Geldfluss aus Transfers	-40.341.613,16	-23.714.909,24	-16.626.703,92	-70,1
B.I	Einzahlungen aus Transfers	495.175.797,18	509.163.841,27	-13.988.044,09	-2,8
B.II	Auszahlungen aus Transfers	-535.517.410,34	-532.878.750,51	-2.638.659,83	-0,5
C	Geldfluss aus empfangenen sowie gewährten Darlehen und Vorschüssen	7.670,50	-2.205,00	9.875,50	447,9
C.I	Einzahlungen aus der Rückzahlung von Darlehen sowie gewährten Vorschüssen	31.670,50	29.095,00	2.575,50	8,9
C.II	Auszahlungen aus der Gewährung von Darlehen sowie gewährten Vorschüssen	-24.000,00	-31.300,00	7.300,00	23,3
D	Geldfluss aus der Investitionstätigkeit	-7.035.487,27	-11.300.144,06	4.264.656,79	37,7
D.I	Einzahlungen aus der Investitionstätigkeit	200.825,83	86.202,00	114.623,83	133,0
D.II	Auszahlungen aus der Investitionstätigkeit	-7.236.313,10	-11.386.346,06	4.150.032,96	36,5
E	Nettofinanzierungssaldo (Summe A, B, C und D)	-110.649.128,31	-93.758.965,32	-16.890.162,99	-18,0
F	Geldfluss aus der nicht voranschlagswirksamen Gebarung	-314.778.945,54	-332.690.642,93	17.911.697,39	5,4
F.I	Kurzfristige Forderungen aus Abgaben	0,00	0,00	0,00	
F.II	Kurzfristige Verbindlichkeiten aus der Lohn- und Gehaltsabrechnung	38,48	-15.136,95	15.175,43	100,3
F.III	Kurzfristige Verbindlichkeiten aus Abgaben	0,00	0,00	0,00	
F.IV	Verpflichtungen aus nicht voranschlagswirksamer Gebarung (durchlaufende Gebarung)	-315.158.461,24	-334.472.451,79	19.313.990,55	5,8
F.V	Sonstige Forderungen (nicht veranschlagt)	379.477,22	1.796.945,81	-1.417.468,59	-78,9
G	Geldfluss aus der Finanzierungstätigkeit	0,00	0,00	0,00	
G.I	Einzahlungen aus der Finanzierungstätigkeit	0,00	0,00	0,00	



II. ABSCHLUSSRECHNUNGEN 2021

**3. Finanzierungsrechnung - Kurzfassung**  
(Beträge in Euro)

Finanzierungsrechnung – Kurzfassung (bv)

GB 42.03 - Forst-, Wasserressourcen und Naturgefahrenmanagement					
BRA-Position	Einzahlungen, Auszahlungen	Stand		Veränderung	
		31.12.2021	31.12.2020	In EUR	In %
G.II	Auszahlungen aus der Finanzierungstätigkeit	0,00	0,00	0,00	
H	Veränderung der liquiden Mittel	-425.428.073,85	-426.449.608,25	1.021.534,40	0,2

II. ABSCHLUSSRECHNUNGEN 2021

**3. Finanzierungsrechnung - Kurzfassung**  
(Beträge in Euro)

Finanzierungsrechnung – Kurzfassung (bw)

DB 42.03.01 - Forst					
BRA-Position	Einzahlungen, Auszahlungen	Stand		Veränderung	
		31.12.2021	31.12.2020	In EUR	In %
A	Geldfluss aus der operativen Verwaltungstätigkeit	-48.411.203,83	-45.909.252,45	-2.501.951,38	-5,5
A.I	Einzahlungen aus Abgaben	0,00	0,00	0,00	
A.II	Einzahlungen aus der operativen Verwaltungstätigkeit	1.921.904,82	1.556.595,65	365.309,17	23,5
A.III	Auszahlungen aus der operativen Verwaltungstätigkeit	-50.333.108,65	-47.465.848,10	-2.867.260,55	-6,0
B	Geldfluss aus Transfers	-25.157.121,62	-5.855.286,41	-19.301.835,21	-329,7
B.I	Einzahlungen aus Transfers	98.566.713,02	101.268.850,64	-2.702.137,62	-2,7
B.II	Auszahlungen aus Transfers	-123.723.834,64	-107.124.137,05	-16.599.697,59	-15,5
C	Geldfluss aus empfangenen sowie gewährten Darlehen und Vorschüssen	14.294,00	-939,50	15.233,50	kA
C.I	Einzahlungen aus der Rückzahlung von Darlehen sowie gewährten Vorschüssen	26.294,00	24.360,50	1.933,50	7,9
C.II	Auszahlungen aus der Gewährung von Darlehen sowie gewährten Vorschüssen	-12.000,00	-25.300,00	13.300,00	52,6
D	Geldfluss aus der Investitionstätigkeit	-6.703.481,05	-10.713.678,57	4.010.197,52	37,4
D.I	Einzahlungen aus der Investitionstätigkeit	190.825,83	86.202,00	104.623,83	121,4
D.II	Auszahlungen aus der Investitionstätigkeit	-6.894.306,88	-10.799.880,57	3.905.573,69	36,2
E	Nettofinanzierungssaldo (Summe A, B, C und D)	-80.257.512,50	-62.479.156,93	-17.778.355,57	-28,5
F	Geldfluss aus der nicht voranschlagswirksamen Gebarung	42.079.607,10	37.973.808,66	4.105.798,44	10,8
F.I	Kurzfristige Forderungen aus Abgaben	0,00	0,00	0,00	
F.II	Kurzfristige Verbindlichkeiten aus der Lohn- und Gehaltsabrechnung	38,48	-823,15	861,63	104,7
F.III	Kurzfristige Verbindlichkeiten aus Abgaben	0,00	0,00	0,00	
F.IV	Verpflichtungen aus nicht voranschlagswirksamer Gebarung (durchlaufende Gebarung)	41.707.463,66	36.170.313,74	5.537.149,92	15,3
F.V	Sonstige Forderungen (nicht veranschlagt)	372.104,96	1.804.318,07	-1.432.213,11	-79,4
G	Geldfluss aus der Finanzierungstätigkeit	0,00	0,00	0,00	
G.I	Einzahlungen aus der Finanzierungstätigkeit	0,00	0,00	0,00	

II. ABSCHLUSSRECHNUNGEN 2021

**3. Finanzierungsrechnung - Kurzfassung**  
(Beträge in Euro)

Finanzierungsrechnung – Kurzfassung (bx)

DB 42.03.01 - Forst					
BRA-Position	Einzahlungen, Auszahlungen	Stand		Veränderung	
		31.12.2021	31.12.2020	In EUR	In %
G.II	Auszahlungen aus der Finanzierungstätigkeit	0,00	0,00	0,00	
H	Veränderung der liquiden Mittel	-38.177.905,40	-24.505.348,27	-13.672.557,13	-55,8

II. ABSCHLUSSRECHNUNGEN 2021

**3. Finanzierungsrechnung - Kurzfassung**  
(Beträge in Euro)

Finanzierungsrechnung – Kurzfassung (by)

DB 42.03.01.01 - Wildbach- und Lawinenverbauung - Projekte					
BRA-Position	Einzahlungen, Auszahlungen	Stand		Veränderung	
		31.12.2021	31.12.2020	In EUR	In %
A	Geldfluss aus der operativen Verwaltungstätigkeit	-30.736.209,20	-32.420.815,52	1.684.606,32	5,2
A.I	Einzahlungen aus Abgaben	0,00	0,00	0,00	
A.II	Einzahlungen aus der operativen Verwaltungstätigkeit	76.986,33	84.494,14	-7.507,81	-8,9
A.III	Auszahlungen aus der operativen Verwaltungstätigkeit	-30.813.195,53	-32.505.309,66	1.692.114,13	5,2
B	Geldfluss aus Transfers	-1.390.276,71	-115.356,31	-1.274.920,40	kA
B.I	Einzahlungen aus Transfers	97.860.000,00	100.860.000,00	-3.000.000,00	-3,0
B.II	Auszahlungen aus Transfers	-99.250.276,71	-100.975.356,31	1.725.079,60	1,7
C	Geldfluss aus empfangenen sowie gewährten Darlehen und Vorschüssen	14.141,00	1.200,50	12.940,50	kA
C.I	Einzahlungen aus der Rückzahlung von Darlehen sowie gewährten Vorschüssen	20.141,00	19.200,50	940,50	4,9
C.II	Auszahlungen aus der Gewährung von Darlehen sowie gewährten Vorschüssen	-6.000,00	-18.000,00	12.000,00	66,7
D	Geldfluss aus der Investitionstätigkeit	-6.442.495,23	-10.388.642,84	3.946.147,61	38,0
D.I	Einzahlungen aus der Investitionstätigkeit	181.690,83	86.202,00	95.488,83	110,8
D.II	Auszahlungen aus der Investitionstätigkeit	-6.624.186,06	-10.474.844,84	3.850.658,78	36,8
E	Nettofinanzierungssaldo (Summe A, B, C und D)	-38.554.840,14	-42.923.614,17	4.368.774,03	10,2
F	Geldfluss aus der nicht voranschlagswirksamen Gebarung	30.549.343,95	27.678.404,19	2.870.939,76	10,4
F.I	Kurzfristige Forderungen aus Abgaben	0,00	0,00	0,00	
F.II	Kurzfristige Verbindlichkeiten aus der Lohn- und Gehaltsabrechnung	0,00	0,00	0,00	
F.III	Kurzfristige Verbindlichkeiten aus Abgaben	0,00	0,00	0,00	
F.IV	Verpflichtungen aus nicht voranschlagswirksamer Gebarung (durchlaufende Gebarung)	30.177.014,31	25.874.086,12	4.302.928,19	16,6
F.V	Sonstige Forderungen (nicht veranschlagt)	372.329,64	1.804.318,07	-1.431.988,43	-79,4
G	Geldfluss aus der Finanzierungstätigkeit	0,00	0,00	0,00	
G.I	Einzahlungen aus der Finanzierungstätigkeit	0,00	0,00	0,00	

II. ABSCHLUSSRECHNUNGEN 2021

**3. Finanzierungsrechnung - Kurzfassung**  
(Beträge in Euro)

Finanzierungsrechnung – Kurzfassung (bz)

DB 42.03.01.01 - Wildbach- und Lawinenverbauung - Projekte					
BRA-Position	Einzahlungen, Auszahlungen	Stand		Veränderung	
		31.12.2021	31.12.2020	In EUR	In %
G.II	Auszahlungen aus der Finanzierungstätigkeit	0,00	0,00	0,00	
H	Veränderung der liquiden Mittel	-8.005.496,19	-15.245.209,98	7.239.713,79	47,5

II. ABSCHLUSSRECHNUNGEN 2021

**3. Finanzierungsrechnung - Kurzfassung**  
(Beträge in Euro)

Finanzierungsrechnung – Kurzfassung (ca)

DB 42.03.01.02 - Wildbach- und Lawinenverbauungsdienst					
BRA-Position	Einzahlungen, Auszahlungen	Stand		Veränderung	
		31.12.2021	31.12.2020	In EUR	In %
A	Geldfluss aus der operativen Verwaltungstätigkeit	0,00	0,00	0,00	
A.I	Einzahlungen aus Abgaben	0,00	0,00	0,00	
A.II	Einzahlungen aus der operativen Verwaltungstätigkeit	0,00	0,00	0,00	
A.III	Auszahlungen aus der operativen Verwaltungstätigkeit	0,00	0,00	0,00	
B	Geldfluss aus Transfers	0,00	0,00	0,00	
B.I	Einzahlungen aus Transfers	0,00	0,00	0,00	
B.II	Auszahlungen aus Transfers	0,00	0,00	0,00	
C	Geldfluss aus empfangenen sowie gewährten Darlehen und Vorschüssen	0,00	0,00	0,00	
C.I	Einzahlungen aus der Rückzahlung von Darlehen sowie gewährten Vorschüssen	0,00	0,00	0,00	
C.II	Auszahlungen aus der Gewährung von Darlehen sowie gewährten Vorschüssen	0,00	0,00	0,00	
D	Geldfluss aus der Investitionstätigkeit	0,00	0,00	0,00	
D.I	Einzahlungen aus der Investitionstätigkeit	0,00	0,00	0,00	
D.II	Auszahlungen aus der Investitionstätigkeit	0,00	0,00	0,00	
E	Nettofinanzierungssaldo (Summe A, B, C und D)	0,00	0,00	0,00	
F	Geldfluss aus der nicht voranschlagswirksamen Gebarung	0,00	0,00	0,00	
F.I	Kurzfristige Forderungen aus Abgaben	0,00	0,00	0,00	
F.II	Kurzfristige Verbindlichkeiten aus der Lohn- und Gehaltsabrechnung	0,00	0,00	0,00	
F.III	Kurzfristige Verbindlichkeiten aus Abgaben	0,00	0,00	0,00	
F.IV	Verpflichtungen aus nicht voranschlagswirksamer Gebarung (durchlaufende Gebarung)	0,00	0,00	0,00	
F.V	Sonstige Forderungen (nicht veranschlagt)	0,00	0,00	0,00	
G	Geldfluss aus der Finanzierungstätigkeit	0,00	0,00	0,00	
G.I	Einzahlungen aus der Finanzierungstätigkeit	0,00	0,00	0,00	

### 3. Finanzierungsrechnung - Kurzfassung

(Beträge in Euro)

Finanzierungsrechnung – Kurzfassung (cb)

DB 42.03.01.02 - Wildbach- und Lawinverbauungsdienst					
BRA- Position	Einzahlungen, Auszahlungen	Stand		Veränderung	
		31.12.2021	31.12.2020	In EUR	In %
G.II	Auszahlungen aus der Finanzierungstätigkeit	0,00	0,00	0,00	
H	Veränderung der liquiden Mittel	0,00	0,00	0,00	

II. ABSCHLUSSRECHNUNGEN 2021

**3. Finanzierungsrechnung - Kurzfassung**  
(Beträge in Euro)

Finanzierungsrechnung – Kurzfassung (cc)

DB 42.03.01.03 - Forstschulen					
BRA-Position	Einzahlungen, Auszahlungen	Stand		Veränderung	
		31.12.2021	31.12.2020	In EUR	In %
A	Geldfluss aus der operativen Verwaltungstätigkeit	-10.227.780,37	-9.938.612,59	-289.167,78	-2,9
A.I	Einzahlungen aus Abgaben	0,00	0,00	0,00	
A.II	Einzahlungen aus der operativen Verwaltungstätigkeit	1.022.210,45	926.667,17	95.543,28	10,3
A.III	Auszahlungen aus der operativen Verwaltungstätigkeit	-11.249.990,82	-10.865.279,76	-384.711,06	-3,5
B	Geldfluss aus Transfers	-1.000.000,00	0,00	-1.000.000,00	
B.I	Einzahlungen aus Transfers	0,00	0,00	0,00	
B.II	Auszahlungen aus Transfers	-1.000.000,00	0,00	-1.000.000,00	
C	Geldfluss aus empfangenen sowie gewährten Darlehen und Vorschüssen	153,00	-2.140,00	2.293,00	107,2
C.I	Einzahlungen aus der Rückzahlung von Darlehen sowie gewährten Vorschüssen	6.153,00	5.160,00	993,00	19,2
C.II	Auszahlungen aus der Gewährung von Darlehen sowie gewährten Vorschüssen	-6.000,00	-7.300,00	1.300,00	17,8
D	Geldfluss aus der Investitionstätigkeit	-260.985,82	-325.035,73	64.049,91	19,7
D.I	Einzahlungen aus der Investitionstätigkeit	9.135,00	0,00	9.135,00	
D.II	Auszahlungen aus der Investitionstätigkeit	-270.120,82	-325.035,73	54.914,91	16,9
E	Nettofinanzierungssaldo (Summe A, B, C und D)	-11.488.613,19	-10.265.788,32	-1.222.824,87	-11,9
F	Geldfluss aus der nicht voranschlagswirksamen Gebarung	11.505.974,65	10.265.376,76	1.240.597,89	12,1
F.I	Kurzfristige Forderungen aus Abgaben	0,00	0,00	0,00	
F.II	Kurzfristige Verbindlichkeiten aus der Lohn- und Gehaltsabrechnung	38,48	-823,15	861,63	104,7
F.III	Kurzfristige Verbindlichkeiten aus Abgaben	0,00	0,00	0,00	
F.IV	Verpflichtungen aus nicht voranschlagswirksamer Gebarung (durchlaufende Gebarung)	11.506.230,85	10.266.199,91	1.240.030,94	12,1
F.V	Sonstige Forderungen (nicht veranschlagt)	-294,68	0,00	-294,68	
G	Geldfluss aus der Finanzierungstätigkeit	0,00	0,00	0,00	
G.I	Einzahlungen aus der Finanzierungstätigkeit	0,00	0,00	0,00	



II. ABSCHLUSSRECHNUNGEN 2021

**3. Finanzierungsrechnung - Kurzfassung**  
(Beträge in Euro)

Finanzierungsrechnung – Kurzfassung (cd)

DB 42.03.01.03 - Forstschulen					
BRA-Position	Einzahlungen, Auszahlungen	Stand		Veränderung	
		31.12.2021	31.12.2020	In EUR	In %
G.II	Auszahlungen aus der Finanzierungstätigkeit	0,00	0,00	0,00	
H	Veränderung der liquiden Mittel	17.361,46	-411,56	17.773,02	kA

II. ABSCHLUSSRECHNUNGEN 2021

**3. Finanzierungsrechnung - Kurzfassung**  
(Beträge in Euro)

Finanzierungsrechnung – Kurzfassung (ce)

DB 42.03.01.04 - Forschung und Sonstige Maßnahmen Forst					
BRA-Position	Einzahlungen, Auszahlungen	Stand		Veränderung	
		31.12.2021	31.12.2020	In EUR	In %
A	Geldfluss aus der operativen Verwaltungstätigkeit	-7.447.214,26	-3.549.824,34	-3.897.389,92	-109,8
A.I	Einzahlungen aus Abgaben	0,00	0,00	0,00	
A.II	Einzahlungen aus der operativen Verwaltungstätigkeit	822.708,04	545.434,34	277.273,70	50,8
A.III	Auszahlungen aus der operativen Verwaltungstätigkeit	-8.269.922,30	-4.095.258,68	-4.174.663,62	-101,9
B	Geldfluss aus Transfers	-22.766.844,91	-5.739.930,10	-17.026.914,81	-296,6
B.I	Einzahlungen aus Transfers	706.713,02	408.850,64	297.862,38	72,9
B.II	Auszahlungen aus Transfers	-23.473.557,93	-6.148.780,74	-17.324.777,19	-281,8
C	Geldfluss aus empfangenen sowie gewährten Darlehen und Vorschüssen	0,00	0,00	0,00	
C.I	Einzahlungen aus der Rückzahlung von Darlehen sowie gewährten Vorschüssen	0,00	0,00	0,00	
C.II	Auszahlungen aus der Gewährung von Darlehen sowie gewährten Vorschüssen	0,00	0,00	0,00	
D	Geldfluss aus der Investitionstätigkeit	0,00	0,00	0,00	
D.I	Einzahlungen aus der Investitionstätigkeit	0,00	0,00	0,00	
D.II	Auszahlungen aus der Investitionstätigkeit	0,00	0,00	0,00	
E	Nettofinanzierungssaldo (Summe A, B, C und D)	-30.214.059,17	-9.289.754,44	-20.924.304,73	-225,2
F	Geldfluss aus der nicht voranschlagswirksamen Gebarung	24.288,50	30.027,71	-5.739,21	-19,1
F.I	Kurzfristige Forderungen aus Abgaben	0,00	0,00	0,00	
F.II	Kurzfristige Verbindlichkeiten aus der Lohn- und Gehaltsabrechnung	0,00	0,00	0,00	
F.III	Kurzfristige Verbindlichkeiten aus Abgaben	0,00	0,00	0,00	
F.IV	Verpflichtungen aus nicht voranschlagswirksamer Gebarung (durchlaufende Gebarung)	24.218,50	30.027,71	-5.809,21	-19,4
F.V	Sonstige Forderungen (nicht veranschlagt)	70,00	0,00	70,00	
G	Geldfluss aus der Finanzierungstätigkeit	0,00	0,00	0,00	
G.I	Einzahlungen aus der Finanzierungstätigkeit	0,00	0,00	0,00	

II. ABSCHLUSSRECHNUNGEN 2021

**3. Finanzierungsrechnung - Kurzfassung**  
(Beträge in Euro)

Finanzierungsrechnung – Kurzfassung (cf)

DB 42.03.01.04 - Forschung und Sonstige Maßnahmen Forst					
BRA-Position	Einzahlungen, Auszahlungen	Stand		Veränderung	
		31.12.2021	31.12.2020	In EUR	In %
G.II	Auszahlungen aus der Finanzierungstätigkeit	0,00	0,00	0,00	
H	Veränderung der liquiden Mittel	-30.189.770,67	-9.259.726,73	-20.930.043,94	-226,0

II. ABSCHLUSSRECHNUNGEN 2021

**3. Finanzierungsrechnung - Kurzfassung**  
(Beträge in Euro)

Finanzierungsrechnung – Kurzfassung (cg)

DB 42.03.02 - Wasser					
BRA-Position	Einzahlungen, Auszahlungen	Stand		Veränderung	
		31.12.2021	31.12.2020	In EUR	In %
A	Geldfluss aus der operativen Verwaltungstätigkeit	-14.868.494,55	-12.832.454,57	-2.036.039,98	-15,9
A.I	Einzahlungen aus Abgaben	0,00	0,00	0,00	
A.II	Einzahlungen aus der operativen Verwaltungstätigkeit	3.442.195,79	3.415.719,03	26.476,76	0,8
A.III	Auszahlungen aus der operativen Verwaltungstätigkeit	-18.310.690,34	-16.248.173,60	-2.062.516,74	-12,7
B	Geldfluss aus Transfers	-15.184.491,54	-17.859.622,83	2.675.131,29	15,0
B.I	Einzahlungen aus Transfers	396.609.084,16	407.894.990,63	-11.285.906,47	-2,8
B.II	Auszahlungen aus Transfers	-411.793.575,70	-425.754.613,46	13.961.037,76	3,3
C	Geldfluss aus empfangenen sowie gewährten Darlehen und Vorschüssen	-6.623,50	-1.265,50	-5.358,00	-423,4
C.I	Einzahlungen aus der Rückzahlung von Darlehen sowie gewährten Vorschüssen	5.376,50	4.734,50	642,00	13,6
C.II	Auszahlungen aus der Gewährung von Darlehen sowie gewährten Vorschüssen	-12.000,00	-6.000,00	-6.000,00	-100,0
D	Geldfluss aus der Investitionstätigkeit	-332.006,22	-586.465,49	254.459,27	43,4
D.I	Einzahlungen aus der Investitionstätigkeit	10.000,00	0,00	10.000,00	
D.II	Auszahlungen aus der Investitionstätigkeit	-342.006,22	-586.465,49	244.459,27	41,7
E	Nettofinanzierungssaldo (Summe A, B, C und D)	-30.391.615,81	-31.279.808,39	888.192,58	2,8
F	Geldfluss aus der nicht voranschlagswirksamen Gebarung	-356.858.552,64	-370.664.451,59	13.805.898,95	3,7
F.I	Kurzfristige Forderungen aus Abgaben	0,00	0,00	0,00	
F.II	Kurzfristige Verbindlichkeiten aus der Lohn- und Gehaltsabrechnung	0,00	-14.313,80	14.313,80	100,0
F.III	Kurzfristige Verbindlichkeiten aus Abgaben	0,00	0,00	0,00	
F.IV	Verpflichtungen aus nicht voranschlagswirksamer Gebarung (durchlaufende Gebarung)	-356.865.924,90	-370.642.765,53	13.776.840,63	3,7
F.V	Sonstige Forderungen (nicht veranschlagt)	7.372,26	-7.372,26	14.744,52	200,0
G	Geldfluss aus der Finanzierungstätigkeit	0,00	0,00	0,00	
G.I	Einzahlungen aus der Finanzierungstätigkeit	0,00	0,00	0,00	

### 3. Finanzierungsrechnung - Kurzfassung

(Beträge in Euro)

Finanzierungsrechnung – Kurzfassung (ch)

DB 42.03.02 - Wasser					
BRA- Position	Einzahlungen, Auszahlungen	Stand		Veränderung	
		31.12.2021	31.12.2020	In EUR	In %
G.II	Auszahlungen aus der Finanzierungstätigkeit	0,00	0,00	0,00	
H	Veränderung der liquiden Mittel	-387.250.168,45	-401.944.259,98	14.694.091,53	3,7

II. ABSCHLUSSRECHNUNGEN 2021

**3. Finanzierungsrechnung - Kurzfassung**  
(Beträge in Euro)

Finanzierungsrechnung – Kurzfassung (ci)

DB 42.03.02.01 - Schutzwasserbau					
BRA-Position	Einzahlungen, Auszahlungen	Stand		Veränderung	
		31.12.2021	31.12.2020	In EUR	In %
A	Geldfluss aus der operativen Verwaltungstätigkeit	-4.691.421,17	-2.852.478,66	-1.838.942,51	-64,5
A.I	Einzahlungen aus Abgaben	0,00	0,00	0,00	
A.II	Einzahlungen aus der operativen Verwaltungstätigkeit	0,00	0,01	-0,01	-100,0
A.III	Auszahlungen aus der operativen Verwaltungstätigkeit	-4.691.421,17	-2.852.478,67	-1.838.942,50	-64,5
B	Geldfluss aus Transfers	-16.878.114,70	-19.627.449,11	2.749.334,41	14,0
B.I	Einzahlungen aus Transfers	84.430.000,00	84.430.000,00	0,00	0,0
B.II	Auszahlungen aus Transfers	-101.308.114,70	-104.057.449,11	2.749.334,41	2,6
C	Geldfluss aus empfangenen sowie gewährten Darlehen und Vorschüssen	0,00	0,00	0,00	
C.I	Einzahlungen aus der Rückzahlung von Darlehen sowie gewährten Vorschüssen	0,00	0,00	0,00	
C.II	Auszahlungen aus der Gewährung von Darlehen sowie gewährten Vorschüssen	0,00	0,00	0,00	
D	Geldfluss aus der Investitionstätigkeit	0,00	0,00	0,00	
D.I	Einzahlungen aus der Investitionstätigkeit	0,00	0,00	0,00	
D.II	Auszahlungen aus der Investitionstätigkeit	0,00	0,00	0,00	
E	Nettofinanzierungssaldo (Summe A, B, C und D)	-21.569.535,87	-22.479.927,77	910.391,90	4,1
F	Geldfluss aus der nicht voranschlagswirksamen Gebarung	-84.428.854,99	-86.475.447,70	2.046.592,71	2,4
F.I	Kurzfristige Forderungen aus Abgaben	0,00	0,00	0,00	
F.II	Kurzfristige Verbindlichkeiten aus der Lohn- und Gehaltsabrechnung	0,00	0,00	0,00	
F.III	Kurzfristige Verbindlichkeiten aus Abgaben	0,00	0,00	0,00	
F.IV	Verpflichtungen aus nicht voranschlagswirksamer Gebarung (durchlaufende Gebarung)	-84.428.854,99	-86.475.447,70	2.046.592,71	2,4
F.V	Sonstige Forderungen (nicht veranschlagt)	0,00	0,00	0,00	
G	Geldfluss aus der Finanzierungstätigkeit	0,00	0,00	0,00	
G.I	Einzahlungen aus der Finanzierungstätigkeit	0,00	0,00	0,00	

II. ABSCHLUSSRECHNUNGEN 2021

**3. Finanzierungsrechnung - Kurzfassung**  
(Beträge in Euro)

Finanzierungsrechnung – Kurzfassung (cj)

DB 42.03.02.01 - Schutzwasserbau					
BRA- Position	Einzahlungen, Auszahlungen	Stand		Veränderung	
		31.12.2021	31.12.2020	In EUR	In %
G.II	Auszahlungen aus der Finanzierungstätigkeit	0,00	0,00	0,00	
H	Veränderung der liquiden Mittel	-105.998.390,86	-108.955.375,47	2.956.984,61	2,7

II. ABSCHLUSSRECHNUNGEN 2021

**3. Finanzierungsrechnung - Kurzfassung**  
(Beträge in Euro)

Finanzierungsrechnung – Kurzfassung (ck)

DB 42.03.02.02 - Öffentliches Wassergut					
BRA-Position	Einzahlungen, Auszahlungen	Stand		Veränderung	
		31.12.2021	31.12.2020	In EUR	In %
A	Geldfluss aus der operativen Verwaltungstätigkeit	1.218.111,48	1.017.589,09	200.522,39	19,7
A.I	Einzahlungen aus Abgaben	0,00	0,00	0,00	
A.II	Einzahlungen aus der operativen Verwaltungstätigkeit	2.644.633,60	2.394.480,12	250.153,48	10,5
A.III	Auszahlungen aus der operativen Verwaltungstätigkeit	-1.426.522,12	-1.376.891,03	-49.631,09	-3,6
B	Geldfluss aus Transfers	0,00	0,00	0,00	
B.I	Einzahlungen aus Transfers	0,00	0,00	0,00	
B.II	Auszahlungen aus Transfers	0,00	0,00	0,00	
C	Geldfluss aus empfangenen sowie gewährten Darlehen und Vorschüssen	0,00	0,00	0,00	
C.I	Einzahlungen aus der Rückzahlung von Darlehen sowie gewährten Vorschüssen	0,00	0,00	0,00	
C.II	Auszahlungen aus der Gewährung von Darlehen sowie gewährten Vorschüssen	0,00	0,00	0,00	
D	Geldfluss aus der Investitionstätigkeit	0,00	0,00	0,00	
D.I	Einzahlungen aus der Investitionstätigkeit	0,00	0,00	0,00	
D.II	Auszahlungen aus der Investitionstätigkeit	0,00	0,00	0,00	
E	Nettofinanzierungssaldo (Summe A, B, C und D)	1.218.111,48	1.017.589,09	200.522,39	19,7
F	Geldfluss aus der nicht voranschlagswirksamen Gebarung	7.975,26	1.473,24	6.502,02	441,3
F.I	Kurzfristige Forderungen aus Abgaben	0,00	0,00	0,00	
F.II	Kurzfristige Verbindlichkeiten aus der Lohn- und Gehaltsabrechnung	0,00	0,00	0,00	
F.III	Kurzfristige Verbindlichkeiten aus Abgaben	0,00	0,00	0,00	
F.IV	Verpflichtungen aus nicht voranschlagswirksamer Gebarung (durchlaufende Gebarung)	603,00	8.845,50	-8.242,50	-93,2
F.V	Sonstige Forderungen (nicht veranschlagt)	7.372,26	-7.372,26	14.744,52	200,0
G	Geldfluss aus der Finanzierungstätigkeit	0,00	0,00	0,00	
G.I	Einzahlungen aus der Finanzierungstätigkeit	0,00	0,00	0,00	



II. ABSCHLUSSRECHNUNGEN 2021

**3. Finanzierungsrechnung - Kurzfassung**  
(Beträge in Euro)

Finanzierungsrechnung – Kurzfassung (cl)

DB 42.03.02.02 - Öffentliches Wassergut					
BRA-Position	Einzahlungen, Auszahlungen	Stand		Veränderung	
		31.12.2021	31.12.2020	In EUR	In %
G.II	Auszahlungen aus der Finanzierungstätigkeit	0,00	0,00	0,00	
H	Veränderung der liquiden Mittel	1.226.086,74	1.019.062,33	207.024,41	20,3

II. ABSCHLUSSRECHNUNGEN 2021

**3. Finanzierungsrechnung - Kurzfassung**  
(Beträge in Euro)

Finanzierungsrechnung – Kurzfassung (cm)

DB 42.03.02.03 - Notstandspolizeiliche Maßnahmen					
BRA-Position	Einzahlungen, Auszahlungen	Stand		Veränderung	
		31.12.2021	31.12.2020	In EUR	In %
A	Geldfluss aus der operativen Verwaltungstätigkeit	-33.397,64	47.784,72	-81.182,36	-169,9
A.I	Einzahlungen aus Abgaben	0,00	0,00	0,00	
A.II	Einzahlungen aus der operativen Verwaltungstätigkeit	129.292,08	416.590,61	-287.298,53	-69,0
A.III	Auszahlungen aus der operativen Verwaltungstätigkeit	-162.689,72	-368.805,89	206.116,17	55,9
B	Geldfluss aus Transfers	-4.214,39	0,00	-4.214,39	
B.I	Einzahlungen aus Transfers	0,00	0,00	0,00	
B.II	Auszahlungen aus Transfers	-4.214,39	0,00	-4.214,39	
C	Geldfluss aus empfangenen sowie gewährten Darlehen und Vorschüssen	0,00	0,00	0,00	
C.I	Einzahlungen aus der Rückzahlung von Darlehen sowie gewährten Vorschüssen	0,00	0,00	0,00	
C.II	Auszahlungen aus der Gewährung von Darlehen sowie gewährten Vorschüssen	0,00	0,00	0,00	
D	Geldfluss aus der Investitionstätigkeit	0,00	0,00	0,00	
D.I	Einzahlungen aus der Investitionstätigkeit	0,00	0,00	0,00	
D.II	Auszahlungen aus der Investitionstätigkeit	0,00	0,00	0,00	
E	Nettofinanzierungssaldo (Summe A, B, C und D)	-37.612,03	47.784,72	-85.396,75	-178,7
F	Geldfluss aus der nicht voranschlagswirksamen Gebarung	0,00	134,00	-134,00	-100,0
F.I	Kurzfristige Forderungen aus Abgaben	0,00	0,00	0,00	
F.II	Kurzfristige Verbindlichkeiten aus der Lohn- und Gehaltsabrechnung	0,00	0,00	0,00	
F.III	Kurzfristige Verbindlichkeiten aus Abgaben	0,00	0,00	0,00	
F.IV	Verpflichtungen aus nicht voranschlagswirksamer Gebarung (durchlaufende Gebarung)	0,00	134,00	-134,00	-100,0
F.V	Sonstige Forderungen (nicht veranschlagt)	0,00	0,00	0,00	
G	Geldfluss aus der Finanzierungstätigkeit	0,00	0,00	0,00	
G.I	Einzahlungen aus der Finanzierungstätigkeit	0,00	0,00	0,00	

### 3. Finanzierungsrechnung - Kurzfassung

(Beträge in Euro)

Finanzierungsrechnung – Kurzfassung (cn)

DB 42.03.02.03 - Notstandspolizeiliche Maßnahmen					
BRA-Position	Einzahlungen, Auszahlungen	Stand		Veränderung	
		31.12.2021	31.12.2020	In EUR	In %
G.II	Auszahlungen aus der Finanzierungstätigkeit	0,00	0,00	0,00	
H	Veränderung der liquiden Mittel	-37.612,03	47.918,72	-85.530,75	-178,5

II. ABSCHLUSSRECHNUNGEN 2021

**3. Finanzierungsrechnung - Kurzfassung**  
(Beträge in Euro)

Finanzierungsrechnung – Kurzfassung (co)

DB 42.03.02.04 - Planung, Forschung und Sonstige Maßnahmen					
BRA-Position	Einzahlungen, Auszahlungen	Stand		Veränderung	
		31.12.2021	31.12.2020	In EUR	In %
A	Geldfluss aus der operativen Verwaltungstätigkeit	-3.830.919,19	-3.989.918,21	158.999,02	4,0
A.I	Einzahlungen aus Abgaben	0,00	0,00	0,00	
A.II	Einzahlungen aus der operativen Verwaltungstätigkeit	22.392,40	13.386,80	9.005,60	67,3
A.III	Auszahlungen aus der operativen Verwaltungstätigkeit	-3.853.311,59	-4.003.305,01	149.993,42	3,8
B	Geldfluss aus Transfers	-110.865,58	-115.174,28	4.308,70	3,7
B.I	Einzahlungen aus Transfers	0,00	0,00	0,00	
B.II	Auszahlungen aus Transfers	-110.865,58	-115.174,28	4.308,70	3,7
C	Geldfluss aus empfangenen sowie gewährten Darlehen und Vorschüssen	0,00	0,00	0,00	
C.I	Einzahlungen aus der Rückzahlung von Darlehen sowie gewährten Vorschüssen	0,00	0,00	0,00	
C.II	Auszahlungen aus der Gewährung von Darlehen sowie gewährten Vorschüssen	0,00	0,00	0,00	
D	Geldfluss aus der Investitionstätigkeit	0,00	0,00	0,00	
D.I	Einzahlungen aus der Investitionstätigkeit	0,00	0,00	0,00	
D.II	Auszahlungen aus der Investitionstätigkeit	0,00	0,00	0,00	
E	Nettofinanzierungssaldo (Summe A, B, C und D)	-3.941.784,77	-4.105.092,49	163.307,72	4,0
F	Geldfluss aus der nicht voranschlagswirksamen Gebarung	6.969,62	-4.417,33	11.386,95	257,8
F.I	Kurzfristige Forderungen aus Abgaben	0,00	0,00	0,00	
F.II	Kurzfristige Verbindlichkeiten aus der Lohn- und Gehaltsabrechnung	0,00	0,00	0,00	
F.III	Kurzfristige Verbindlichkeiten aus Abgaben	0,00	0,00	0,00	
F.IV	Verpflichtungen aus nicht voranschlagswirksamer Gebarung (durchlaufende Gebarung)	6.969,62	-4.417,33	11.386,95	257,8
F.V	Sonstige Forderungen (nicht veranschlagt)	0,00	0,00	0,00	
G	Geldfluss aus der Finanzierungstätigkeit	0,00	0,00	0,00	
G.I	Einzahlungen aus der Finanzierungstätigkeit	0,00	0,00	0,00	

II. ABSCHLUSSRECHNUNGEN 2021

**3. Finanzierungsrechnung - Kurzfassung**  
(Beträge in Euro)

Finanzierungsrechnung – Kurzfassung (cp)

DB 42.03.02.04 - Planung, Forschung und Sonstige Maßnahmen					
BRA-Position	Einzahlungen, Auszahlungen	Stand		Veränderung	
		31.12.2021	31.12.2020	In EUR	In %
G.II	Auszahlungen aus der Finanzierungstätigkeit	0,00	0,00	0,00	
H	Veränderung der liquiden Mittel	-3.934.815,15	-4.109.509,82	174.694,67	4,3

II. ABSCHLUSSRECHNUNGEN 2021

**3. Finanzierungsrechnung - Kurzfassung**  
(Beträge in Euro)

Finanzierungsrechnung – Kurzfassung (cq)

DB 42.03.02.05 - Bundesamt für Wasserwirtschaft					
BRA-Position	Einzahlungen, Auszahlungen	Stand		Veränderung	
		31.12.2021	31.12.2020	In EUR	In %
A	Geldfluss aus der operativen Verwaltungstätigkeit	-5.674.685,48	-5.109.511,21	-565.174,27	-11,1
A.I	Einzahlungen aus Abgaben	0,00	0,00	0,00	
A.II	Einzahlungen aus der operativen Verwaltungstätigkeit	639.440,61	566.351,71	73.088,90	12,9
A.III	Auszahlungen aus der operativen Verwaltungstätigkeit	-6.314.126,09	-5.675.862,92	-638.263,17	-11,3
B	Geldfluss aus Transfers	42.473,33	45.341,26	-2.867,93	-6,3
B.I	Einzahlungen aus Transfers	43.173,33	46.041,26	-2.867,93	-6,2
B.II	Auszahlungen aus Transfers	-700,00	-700,00	0,00	0,0
C	Geldfluss aus empfangenen sowie gewährten Darlehen und Vorschüssen	-6.623,50	-1.265,50	-5.358,00	-423,4
C.I	Einzahlungen aus der Rückzahlung von Darlehen sowie gewährten Vorschüssen	5.376,50	4.734,50	642,00	13,6
C.II	Auszahlungen aus der Gewährung von Darlehen sowie gewährten Vorschüssen	-12.000,00	-6.000,00	-6.000,00	-100,0
D	Geldfluss aus der Investitionstätigkeit	-332.006,22	-586.465,49	254.459,27	43,4
D.I	Einzahlungen aus der Investitionstätigkeit	10.000,00	0,00	10.000,00	
D.II	Auszahlungen aus der Investitionstätigkeit	-342.006,22	-586.465,49	244.459,27	41,7
E	Nettofinanzierungssaldo (Summe A, B, C und D)	-5.970.841,87	-5.651.900,94	-318.940,93	-5,6
F	Geldfluss aus der nicht voranschlagswirksamen Gebarung	5.992.855,04	5.647.001,26	345.853,78	6,1
F.I	Kurzfristige Forderungen aus Abgaben	0,00	0,00	0,00	
F.II	Kurzfristige Verbindlichkeiten aus der Lohn- und Gehaltsabrechnung	0,00	-14.313,80	14.313,80	100,0
F.III	Kurzfristige Verbindlichkeiten aus Abgaben	0,00	0,00	0,00	
F.IV	Verpflichtungen aus nicht voranschlagswirksamer Gebarung (durchlaufende Gebarung)	5.992.855,04	5.661.315,06	331.539,98	5,9
F.V	Sonstige Forderungen (nicht veranschlagt)	0,00	0,00	0,00	
G	Geldfluss aus der Finanzierungstätigkeit	0,00	0,00	0,00	
G.I	Einzahlungen aus der Finanzierungstätigkeit	0,00	0,00	0,00	

### 3. Finanzierungsrechnung - Kurzfassung

(Beträge in Euro)

Finanzierungsrechnung – Kurzfassung (cr)

DB 42.03.02.05 - Bundesamt für Wasserwirtschaft					
BRA-Position	Einzahlungen, Auszahlungen	Stand		Veränderung	
		31.12.2021	31.12.2020	In EUR	In %
G.II	Auszahlungen aus der Finanzierungstätigkeit	0,00	0,00	0,00	
H	Veränderung der liquiden Mittel	22.013,17	-4.899,68	26.912,85	549,3

II. ABSCHLUSSRECHNUNGEN 2021

**3. Finanzierungsrechnung - Kurzfassung**  
(Beträge in Euro)

Finanzierungsrechnung – Kurzfassung (cs)

DB 42.03.02.06 - Siedlungswasserwirtschaft					
BRA-Position	Einzahlungen, Auszahlungen	Stand		Veränderung	
		31.12.2021	31.12.2020	In EUR	In %
A	Geldfluss aus der operativen Verwaltungstätigkeit	-1.856.182,55	-1.945.920,30	89.737,75	4,6
A.I	Einzahlungen aus Abgaben	0,00	0,00	0,00	
A.II	Einzahlungen aus der operativen Verwaltungstätigkeit	6.437,10	24.909,78	-18.472,68	-74,2
A.III	Auszahlungen aus der operativen Verwaltungstätigkeit	-1.862.619,65	-1.970.830,08	108.210,43	5,5
B	Geldfluss aus Transfers	1.766.229,80	1.837.659,30	-71.429,50	-3,9
B.I	Einzahlungen aus Transfers	312.135.910,83	323.418.949,37	-11.283.038,54	-3,5
B.II	Auszahlungen aus Transfers	-310.369.681,03	-321.581.290,07	11.211.609,04	3,5
C	Geldfluss aus empfangenen sowie gewährten Darlehen und Vorschüssen	0,00	0,00	0,00	
C.I	Einzahlungen aus der Rückzahlung von Darlehen sowie gewährten Vorschüssen	0,00	0,00	0,00	
C.II	Auszahlungen aus der Gewährung von Darlehen sowie gewährten Vorschüssen	0,00	0,00	0,00	
D	Geldfluss aus der Investitionstätigkeit	0,00	0,00	0,00	
D.I	Einzahlungen aus der Investitionstätigkeit	0,00	0,00	0,00	
D.II	Auszahlungen aus der Investitionstätigkeit	0,00	0,00	0,00	
E	Nettofinanzierungssaldo (Summe A, B, C und D)	-89.952,75	-108.261,00	18.308,25	16,9
F	Geldfluss aus der nicht voranschlagswirksamen Gebarung	-278.437.497,57	-289.833.195,06	11.395.697,49	3,9
F.I	Kurzfristige Forderungen aus Abgaben	0,00	0,00	0,00	
F.II	Kurzfristige Verbindlichkeiten aus der Lohn- und Gehaltsabrechnung	0,00	0,00	0,00	
F.III	Kurzfristige Verbindlichkeiten aus Abgaben	0,00	0,00	0,00	
F.IV	Verpflichtungen aus nicht voranschlagswirksamer Gebarung (durchlaufende Gebarung)	-278.437.497,57	-289.833.195,06	11.395.697,49	3,9
F.V	Sonstige Forderungen (nicht veranschlagt)	0,00	0,00	0,00	
G	Geldfluss aus der Finanzierungstätigkeit	0,00	0,00	0,00	
G.I	Einzahlungen aus der Finanzierungstätigkeit	0,00	0,00	0,00	



II. ABSCHLUSSRECHNUNGEN 2021

**3. Finanzierungsrechnung - Kurzfassung**  
(Beträge in Euro)

Finanzierungsrechnung – Kurzfassung (ct)

DB 42.03.02.06 - Siedlungswasserwirtschaft					
BRA-Position	Einzahlungen, Auszahlungen	Stand		Veränderung	
		31.12.2021	31.12.2020	In EUR	In %
G.II	Auszahlungen aus der Finanzierungstätigkeit	0,00	0,00	0,00	
H	Veränderung der liquiden Mittel	-278.527.450,32	-289.941.456,06	11.414.005,74	3,9

II. ABSCHLUSSRECHNUNGEN 2021

**4. Vermögensrechnung – Langfassung**

(Beträge in Euro)

Vermögensrechnung – Langfassung (a)

UG 42 - Landwirtschaft, Regionen und Tourismus					
BRA- Position	Aktiva, Passiva	Stand		Veränderung	
		31.12.2021	31.12.2020	In EUR	In %
	Aktiva	26.760.859.050,19	26.788.562.148,84	-27.703.098,65	-0,1
A	Langfristiges Vermögen	26.497.710.552,93	26.468.600.644,66	29.109.908,27	0,1
A.I	Immaterielle Vermögenswerte	2.302.337,89	2.312.810,45	-10.472,56	-0,5
A.II	Sachanlagen	24.460.321.763,52	24.437.667.177,92	22.654.585,60	0,1
A.II.1	Grundstücke und Grundstückseinrichtungen	24.169.940.757,20	24.155.230.382,20	14.710.375,00	0,1
A.II.1.1	Straßen, Wege, Plätze, Brücken, Tunnel, Trogbauwerke, Schienen, Flugplätze	29.573.731,02	29.643.657,23	-69.926,21	-0,2
A.II.1.2	Parks, Grünflächen, Land- und Forstwirtschaft, Wasserflächen	22.779.142.023,46	22.777.284.183,52	1.857.839,94	0,0
A.II.1.3	Anlagen zur Wasserver- und -entsorgung, Wasserbauten	110.149,42	118.600,58	-8.451,16	-7,1
A.II.1.4	Unbebaute Grundstücke	206.728.070,18	196.267.385,79	10.460.684,39	5,3
A.II.1.5	Bebaute Grundstücke	1.154.382.453,52	1.151.912.225,48	2.470.228,04	0,2
A.II.1.6	Anlagen im Bau (Grundstücke)	4.329,60	4.329,60	0,00	0,0
A.II.2	Gebäude und Bauten	231.125.563,16	223.645.421,09	7.480.142,07	3,3
A.II.2.1	Gebäude, Bauten für eigene Zwecke	184.198.022,08	174.802.316,86	9.395.705,22	5,4
A.II.2.2	Sonstige Gebäude und Bauten	35.110.035,97	33.746.513,85	1.363.522,12	4,0
A.II.2.3	Anlagen im Bau (Gebäude)	11.817.505,11	15.096.590,38	-3.279.085,27	-21,7
A.II.3	Technische Anlagen	17.837.715,98	16.687.100,11	1.150.615,87	6,9
A.II.3.1	Technische Anlagen	11.042.710,67	10.708.542,88	334.167,79	3,1
A.II.3.2	Werkzeuge	222.276,97	223.952,31	-1.675,34	-0,8
A.II.3.3	Fahrzeuge	6.572.728,34	5.754.604,92	818.123,42	14,2
A.II.4	Amts-, Betriebs- und Geschäftsausstattung	41.217.053,98	42.067.057,10	-850.003,12	-2,0
A.II.5	Kulturgüter	24.217,42	24.217,42	0,00	0,0
A.II.6	Gegebene Anzahlungen für Anlagen	176.455,78	13.000,00	163.455,78	kA
A.III	Wertpapiere und sonstige Kapitalanlagen	0,00	0,00	0,00	
A.IV	Beteiligungen	2.035.714.184,90	2.029.119.579,02	6.594.605,88	0,3
A.IV.1	Beteiligungen an verbundenen Unternehmen	2.034.572.713,15	2.028.022.749,45	6.549.963,70	0,3
A.IV.3	Sonstige Beteiligungen	1.141.471,75	1.096.829,57	44.642,18	4,1
A.V	Langfristige Forderungen	-627.733,38	-498.922,73	-128.810,65	-25,8
A.V.3	Langfristige Forderungen aus Lieferungen und Leistungen	17,88	0,00	17,88	
A.V.3.1	Langfristige Forderungen aus Lieferungen und Leistungen an Unternehmen ohne Bundesbeteiligung	17,88	0,00	17,88	
A.V.5	Sonstige langfristige Forderungen (veranschlagt)	1.277.012,64	1.090.133,25	186.879,39	17,1
A.V.5.1	Vorschüsse (veranschlagt)	139.231,38	157.157,14	-17.925,76	-11,4

II. ABSCHLUSSRECHNUNGEN 2021

**4. Vermögensrechnung – Langfassung**

(Beträge in Euro)

Vermögensrechnung – Langfassung (b)

UG 42 - Landwirtschaft, Regionen und Tourismus					
BRA-Position	Aktiva, Passiva	Stand		Veränderung	
		31.12.2021	31.12.2020	In EUR	In %
A.V.5.2	Aktive Rechnungsabgrenzungen	1.129.218,79	924.413,64	204.805,15	22,2
A.V.5.3	Übrige sonstige langfristige Forderungen	8.562,47	8.562,47	0,00	0,0
A.V.6	Sonstige langfristige Forderungen (nicht veranschlagt)	-1.904.763,90	-1.589.055,98	-315.707,92	-19,9
A.V.6.1	Vorschüsse (nicht veranschlagt)	-1.904.763,90	-1.589.055,98	-315.707,92	-19,9
<b>B</b>	<b>Kurzfristiges Vermögen</b>	<b>263.148.497,26</b>	<b>319.961.504,18</b>	<b>-56.813.006,92</b>	<b>-17,8</b>
B.I	Kurzfristiges Finanzvermögen	0,00	0,00	0,00	
B.II	Kurzfristige Forderungen	260.446.896,88	317.195.275,73	-56.748.378,85	-17,9
B.II.1	Kurzfristige Forderungen aus gewährten Darlehen	-250.253,34	-290.255,88	40.002,54	13,8
B.II.1.1	Kurzfristige Forderungen aus gewährten Darlehen an Beteiligungen	-250.253,34	-290.255,88	40.002,54	13,8
B.II.1.1.3	Kurzfristige Forderungen aus gewährten Darlehen an sonstige Unternehmen	-250.253,34	-290.255,88	40.002,54	13,8
B.II.2	Kurzfristige Forderungen aus Abgaben	0,00	0,00	0,00	
B.II.3	Kurzfristige Forderungen aus Lieferungen und Leistungen	6.673.344,17	7.300.645,23	-627.301,06	-8,6
B.II.3.1	Kurzfristige Forderungen aus Lieferungen und Leistungen an Unternehmen ohne Bundesbeteiligung	6.673.344,17	7.300.645,23	-627.301,06	-8,6
B.II.5	Sonstige kurzfristige Forderungen (veranschlagt)	77.465,36	82.232,21	-4.766,85	-5,8
B.II.5.1	Vorschüsse (veranschlagt)	77.465,36	82.232,21	-4.766,85	-5,8
B.II.6	Sonstige kurzfristige Forderungen (nicht veranschlagt)	253.927.950,02	310.077.698,71	-56.149.748,69	-18,1
B.II.6.1	Vorschüsse (nicht veranschlagt)	5.230,00	8.199,50	-2.969,50	-36,2
B.II.6.2	Sonstige gegebene Anzahlungen	3.919.283,44	1.812.806,09	2.106.477,35	116,2
B.II.6.3	Aktive Rechnungsabgrenzung	14.780.485,84	29.243.104,55	-14.462.618,71	-49,5
B.II.6.4	Übrige sonstige kurzfristige Forderungen	37.679.765,00	64.655.928,62	-26.976.163,62	-41,7
B.II.6.6	Von Dritten verwaltetes Vermögen	197.543.185,74	214.357.659,95	-16.814.474,21	-7,8
B.II.7	Kurzfristige Forderungen innerhalb des Bundes	18.390,67	24.955,46	-6.564,79	-26,3
<b>B.III</b>	<b>Vorräte</b>	<b>2.641.221,42</b>	<b>2.687.904,41</b>	<b>-46.682,99</b>	<b>-1,7</b>
B.III.1	Vorräte	2.641.221,42	2.687.904,41	-46.682,99	-1,7
<b>B.IV</b>	<b>Liquide Mittel</b>	<b>60.378,96</b>	<b>78.324,04</b>	<b>-17.945,08</b>	<b>-22,9</b>

II. ABSCHLUSSRECHNUNGEN 2021

**4. Vermögensrechnung – Langfassung**

(Beträge in Euro)

Vermögensrechnung – Langfassung (c)

UG 42 - Landwirtschaft, Regionen und Tourismus					
BRA-Position	Aktiva, Passiva	Stand		Veränderung	
		31.12.2021	31.12.2020	In EUR	In %
B.IV.1	Kassa, Bankguthaben bei Kreditinstituten und Banken	60.378,96	78.324,04	-17.945,08	-22,9
B.IV.1.1	Bargeld	40.419,55	49.188,39	-8.768,84	-17,8
B.IV.1.2	Bankguthaben	0,00	0,00	0,00	
B.IV.1.3	Schwebende Geldgebarung	-2.346,26	19.307,73	-21.653,99	-112,2
B.IV.1.4	Schecks	0,00	112,30	-112,30	-100,0
B.IV.1.5	Wertzeichen	22.305,67	9.715,62	12.590,05	129,6
	Passiva	26.760.859.050,19	26.788.562.148,84	-27.703.098,65	-0,1
C	Nettovermögen (Ausgleichs-posten)	24.804.481.193,59	24.649.876.067,22	154.605.126,37	0,6
C.I	Kumulierte Eröffnungsbilanz	24.426.748.124,99	24.321.862.633,81	104.885.491,18	0,4
C.II	Jährliches Nettoergebnis	-2.129.681.389,33	-1.899.164.442,30	-230.516.947,03	-12,1
C.III	Neubewertungsrücklagen	243.505.081,12	235.254.891,72	8.250.189,40	3,5
C.IV	Fremdwährungsumrechnungsrücklagen	-997,36	0,00	-997,36	
C.V	Bundesfinanzierung	2.263.910.374,17	1.991.922.983,99	271.987.390,18	13,7
D	Langfristige Fremdmittel	1.629.914.619,25	1.797.049.941,76	-167.135.322,51	-9,3
D.I	Langfristige Finanzschulden, netto	0,00	0,00	0,00	
D.II	Langfristige Verbindlichkeiten	1.587.282.456,32	1.754.765.549,13	-167.483.092,81	-9,5
D.II.3	Langfristige Verbindlichkeiten aus Lieferungen und Leistungen	20.062.694,30	23.599.374,31	-3.536.680,01	-15,0
D.II.3.1	Langfristige Verbindlichkeiten aus Lieferungen und Leistungen von Unternehmen ohne Bundesbeteiligung	20.062.694,30	23.599.374,31	-3.536.680,01	-15,0
D.II.4	Sonstige langfristige Verbindlichkeiten	1.567.219.762,02	1.731.166.174,82	-163.946.412,80	-9,5
D.II.4.3	Übrige sonstige langfristige Verbindlichkeiten	1.567.219.762,02	1.731.166.174,82	-163.946.412,80	-9,5
D.II.4.3.1	Übrige sonstige langfristige Verbindlichkeiten an Unternehmen ohne Bundesbeteiligung	1.567.219.762,02	1.731.166.174,82	-163.946.412,80	-9,5
D.III	Langfristige Rückstellungen	42.632.162,93	42.284.392,63	347.770,30	0,8
D.III.1	Rückstellungen für Abfertigungen	16.806.442,04	16.896.469,04	-90.027,00	-0,5
D.III.2	Rückstellungen für Jubiläumswendungen	23.986.689,83	23.901.259,95	85.429,88	0,4
D.III.5	Sonstige langfristige Rückstellungen	1.839.031,06	1.486.663,64	352.367,42	23,7
E	Kurzfristige Fremdmittel	326.463.237,35	341.636.139,86	-15.172.902,51	-4,4
E.I	Kurzfristige Finanzschulden, netto	0,00	0,00	0,00	
E.II	Kurzfristige Verbindlichkeiten	310.079.307,57	327.535.510,40	-17.456.202,83	-5,3

II. ABSCHLUSSRECHNUNGEN 2021

**4. Vermögensrechnung – Langfassung**

(Beträge in Euro)

Vermögensrechnung – Langfassung (d)

UG 42 - Landwirtschaft, Regionen und Tourismus					
BRA-Position	Aktiva, Passiva	Stand		Veränderung	
		31.12.2021	31.12.2020	In EUR	In %
E.II.1	Kurzfristige Verbindlichkeiten aus Lieferungen und Leistungen	8.542.977,74	4.879.999,07	3.662.978,67	75,1
E.II.1.1	Kurzfristige Verbindlichkeiten aus Lieferungen und Leistungen von Unternehmen ohne Bundesbeteiligung	8.542.977,74	4.879.999,07	3.662.978,67	75,1
E.II.2	Kurzfristige Verbindlichkeiten aus der Lohn- und Gehaltsabrechnung	-29.494,20	-2.664,74	-26.829,46	kA
E.II.5	Verpflichtungen aus nicht voranschlagswirksamer Gebärung (durchlaufende Gebärung)	28.946.610,75	29.320.845,44	-374.234,69	-1,3
E.II.5.1	Kurzfristige Verbindlichkeiten aus Abgaben	238.171,27	23.918,52	214.252,75	895,8
E.II.5.3	Sonstige Verpflichtungen aus nicht voranschlagswirksamer Gebärung	28.708.439,48	29.296.926,92	-588.487,44	-2,0
E.II.6	Sonstige kurzfristige Verbindlichkeiten	272.614.287,01	293.306.111,98	-20.691.824,97	-7,1
E.II.6.3	Passive Rechnungsabgrenzungen	10.982.519,08	14.288.973,97	-3.306.454,89	-23,1
E.II.6.4	Übrige sonstige kurzfristige Verbindlichkeiten	261.631.767,93	279.017.138,01	-17.385.370,08	-6,2
E.II.6.4.1	Übrige sonstige kurzfristige Verbindlichkeiten an Unternehmen ohne Bundesbeteiligung	248.551.682,25	272.214.083,76	-23.662.401,51	-8,7
E.II.6.4.5	Übrige sonstige kurzfristige Verbindlichkeiten an andere	13.080.085,68	6.803.054,25	6.277.031,43	92,3
E.II.7	Kurzfristige Verbindlichkeiten innerhalb des Bundes	4.926,27	31.218,65	-26.292,38	-84,2
E.III	Kurzfristige Rückstellungen	16.383.929,78	14.100.629,46	2.283.300,32	16,2
E.III.1	Rückstellungen für Prozesskosten	1.008.692,73	1.041.656,38	-32.963,65	-3,2
E.III.2	Rückstellungen für nicht konsumierte Urlaube	13.650.217,05	13.058.973,08	591.243,97	4,5
E.III.3	Sonstige kurzfristige Rückstellungen	1.725.020,00	0,00	1.725.020,00	

II. ABSCHLUSSRECHNUNGEN 2021

**4. Vermögensrechnung – Langfassung**

(Beträge in Euro)

Vermögensrechnung – Langfassung (e)

GB 42.01 - Steuerung und Services					
BRA-Position	Aktiva, Passiva	Stand		Veränderung	
		31.12.2021	31.12.2020	In EUR	In %
	Aktiva	24.693.043.911,30	24.686.784.444,47	6.259.466,83	0,0
A	Langfristiges Vermögen	24.689.264.469,54	24.682.597.344,44	6.667.125,10	0,0
A.I	Immaterielle Vermögenswerte	77.262,14	77.678,09	-415,95	-0,5
A.II	Sachanlagen	22.653.303.285,00	22.653.209.297,79	93.987,21	0,0
A.II.1	Grundstücke und Grundstückseinrichtungen	22.576.512.699,44	22.575.777.996,35	734.703,09	0,0
A.II.1.1	Straßen, Wege, Plätze, Brücken, Tunnel, Trogbauwerke, Schienen, Flugplätze	28.777.373,18	28.777.373,18	0,00	0,0
A.II.1.2	Parks, Grünflächen, Land- und Forstwirtschaft, Wasserflächen	22.544.795.981,26	22.544.061.278,17	734.703,09	0,0
A.II.1.5	Bebaute Grundstücke	2.939.345,00	2.939.345,00	0,00	0,0
A.II.2	Gebäude und Bauten	73.683.989,13	73.689.697,72	-5.708,59	0,0
A.II.2.1	Gebäude, Bauten für eigene Zwecke	48.398.785,15	48.404.414,20	-5.629,05	0,0
A.II.2.2	Sonstige Gebäude und Bauten	25.285.203,98	25.285.283,52	-79,54	0,0
A.II.3	Technische Anlagen	18.542,24	14.774,62	3.767,62	25,5
A.II.3.1	Technische Anlagen	5.461,31	973,24	4.488,07	461,2
A.II.3.2	Werkzeuge	2.056,25	0,00	2.056,25	
A.II.3.3	Fahrzeuge	11.024,68	13.801,38	-2.776,70	-20,1
A.II.4	Amts-, Betriebs- und Geschäftsausstattung	3.088.054,19	3.726.829,10	-638.774,91	-17,1
A.III	Wertpapiere und sonstige Kapitalanlagen	0,00	0,00	0,00	
A.IV	Beteiligungen	2.035.714.184,90	2.029.119.579,02	6.594.605,88	0,3
A.IV.1	Beteiligungen an verbundenen Unternehmen	2.034.572.713,15	2.028.022.749,45	6.549.963,70	0,3
A.IV.3	Sonstige Beteiligungen	1.141.471,75	1.096.829,57	44.642,18	4,1
A.V	Langfristige Forderungen	169.737,50	190.789,54	-21.052,04	-11,0
A.V.5	Sonstige langfristige Forderungen (veranschlagt)	166.777,11	187.344,37	-20.567,26	-11,0
A.V.5.1	Vorschüsse (veranschlagt)	63.745,38	75.201,14	-11.455,76	-15,2
A.V.5.2	Aktive Rechnungsabgrenzungen	103.031,73	112.143,23	-9.111,50	-8,1
A.V.5.3	Übrige sonstige langfristige Forderungen	0,00	0,00	0,00	
A.V.6	Sonstige langfristige Forderungen (nicht veranschlagt)	2.960,39	3.445,17	-484,78	-14,1
A.V.6.1	Vorschüsse (nicht veranschlagt)	2.960,39	3.445,17	-484,78	-14,1
B	Kurzfristiges Vermögen	3.779.441,76	4.187.100,03	-407.658,27	-9,7
B.I	Kurzfristiges Finanzvermögen	0,00	0,00	0,00	
B.II	Kurzfristige Forderungen	3.791.706,47	4.186.282,85	-394.576,38	-9,4
B.II.3	Kurzfristige Forderungen aus Lieferungen und Leistungen	4.516.154,39	4.640.509,28	-124.354,89	-2,7

II. ABSCHLUSSRECHNUNGEN 2021

**4. Vermögensrechnung – Langfassung**

(Beträge in Euro)

Vermögensrechnung – Langfassung (f)

GB 42.01 - Steuerung und Services					
BRA-Position	Aktiva, Passiva	Stand		Veränderung	
		31.12.2021	31.12.2020	In EUR	In %
B.II.3.1	Kurzfristige Forderungen aus Lieferungen und Leistungen an Unternehmen ohne Bundesbeteiligung	4.516.154,39	4.640.509,28	-124.354,89	-2,7
B.II.5	Sonstige kurzfristige Forderungen (veranschlagt)	44.192,86	40.860,71	3.332,15	8,2
B.II.5.1	Vorschüsse (veranschlagt)	44.192,86	40.860,71	3.332,15	8,2
B.II.6	Sonstige kurzfristige Forderungen (nicht veranschlagt)	-786.784,39	-513.677,14	-273.107,25	-53,2
B.II.6.1	Vorschüsse (nicht veranschlagt)	4.250,00	7.550,00	-3.300,00	-43,7
B.II.6.2	Sonstige gegebene Anzahlungen	0,00	163.661,18	-163.661,18	-100,0
B.II.6.3	Aktive Rechnungsabgrenzung	1.658.750,20	1.861.311,36	-202.561,16	-10,9
B.II.6.4	Übrige sonstige kurzfristige Forderungen	-2.449.784,59	-2.546.199,68	96.415,09	3,8
B.II.6.6	Von Dritten verwaltetes Vermögen	0,00	0,00	0,00	
B.II.7	Kurzfristige Forderungen innerhalb des Bundes	18.143,61	18.590,00	-446,39	-2,4
B.III	Vorräte	0,00	0,00	0,00	
B.III.1	Vorräte	0,00	0,00	0,00	
B.IV	Liquide Mittel	-12.264,71	817,18	-13.081,89	kA
B.IV.1	Kassa, Bankguthaben bei Kreditinstituten und Banken	-12.264,71	817,18	-13.081,89	kA
B.IV.1.1	Bargeld	5.382,85	9.579,21	-4.196,36	-43,8
B.IV.1.2	Bankguthaben	0,00	0,00	0,00	
B.IV.1.3	Schwebende Geldgebarung	-20.770,67	-11.995,97	-8.774,70	-73,2
B.IV.1.4	Schecks	0,00	0,00	0,00	
B.IV.1.5	Wertzeichen	3.123,11	3.233,94	-110,83	-3,4
	Passiva	24.693.043.911,30	24.686.784.444,47	6.259.466,83	0,0
C	Nettovermögen (Ausgleichsposten)	24.659.294.843,06	24.657.091.888,53	2.202.954,53	0,0
C.I	Kumulierte Eröffnungsbilanz	21.874.564.860,94	22.238.952.692,56	-364.387.831,62	-1,6
C.II	Jährliches Nettoergebnis	-232.805.594,17	-223.297.378,94	-9.508.215,23	-4,3
C.III	Neubewertungsrücklagen	243.505.081,12	235.254.891,72	8.250.189,40	3,5
C.IV	Fremdwährungsumrechnungsrücklagen	-997,36	0,00	-997,36	
C.V	Bundesfinanzierung	2.774.031.492,53	2.406.181.683,19	367.849.809,34	15,3
D	Langfristige Fremdmittel	16.368.890,19	16.408.524,95	-39.634,76	-0,2
D.I	Langfristige Finanzschulden, netto	0,00	0,00	0,00	
D.II	Langfristige Verbindlichkeiten	0,00	0,00	0,00	
D.III	Langfristige Rückstellungen	16.368.890,19	16.408.524,95	-39.634,76	-0,2
D.III.1	Rückstellungen für Abfertigungen	5.761.258,24	5.780.456,29	-19.198,05	-0,3

II. ABSCHLUSSRECHNUNGEN 2021

**4. Vermögensrechnung – Langfassung**

(Beträge in Euro)

Vermögensrechnung – Langfassung (g)

GB 42.01 - Steuerung und Services					
BRA-Position	Aktiva, Passiva	Stand		Veränderung	
		31.12.2021	31.12.2020	In EUR	In %
D.III.2	Rückstellungen für Jubiläumswendungen	10.546.625,49	10.595.039,20	-48.413,71	-0,5
D.III.5	Sonstige langfristige Rückstellungen	61.006,46	33.029,46	27.977,00	84,7
<b>E</b>	<b>Kurzfristige Fremdmittel</b>	<b>17.380.178,05</b>	<b>13.284.030,99</b>	<b>4.096.147,06</b>	<b>30,8</b>
E.I	Kurzfristige Finanzschulden, netto	0,00	0,00	0,00	
<b>E.II</b>	<b>Kurzfristige Verbindlichkeiten</b>	<b>9.552.664,12</b>	<b>5.954.753,35</b>	<b>3.597.910,77</b>	<b>60,4</b>
E.II.1	Kurzfristige Verbindlichkeiten aus Lieferungen und Leistungen	552.813,61	835.394,32	-282.580,71	-33,8
E.II.1.1	Kurzfristige Verbindlichkeiten aus Lieferungen und Leistungen von Unternehmen ohne Bundesbeteiligung	552.813,61	835.394,32	-282.580,71	-33,8
E.II.2	Kurzfristige Verbindlichkeiten aus der Lohn- und Gehaltsabrechnung	20.651,52	39.795,44	-19.143,92	-48,1
E.II.5	Verpflichtungen aus nicht voranschlagswirksamer Gebarung (durchlaufende Gebarung)	7.906.603,28	3.364.727,61	4.541.875,67	135,0
E.II.5.1	Kurzfristige Verbindlichkeiten aus Abgaben	4.291,20	4.775,72	-484,52	-10,2
E.II.5.3	Sonstige Verpflichtungen aus nicht voranschlagswirksamer Gebarung	7.902.312,08	3.359.951,89	4.542.360,19	135,2
E.II.6	Sonstige kurzfristige Verbindlichkeiten	1.069.202,48	1.683.842,98	-614.640,50	-36,5
E.II.6.3	Passive Rechnungsabgrenzungen	572.783,77	892.642,27	-319.858,50	-35,8
E.II.6.4	Übrige sonstige kurzfristige Verbindlichkeiten	496.418,71	791.200,71	-294.782,00	-37,3
E.II.6.4.5	Übrige sonstige kurzfristige Verbindlichkeiten an andere	496.418,71	791.200,71	-294.782,00	-37,3
E.II.7	Kurzfristige Verbindlichkeiten innerhalb des Bundes	3.393,23	30.993,00	-27.599,77	-89,1
<b>E.III</b>	<b>Kurzfristige Rückstellungen</b>	<b>7.827.513,93</b>	<b>7.329.277,64</b>	<b>498.236,29</b>	<b>6,8</b>
E.III.1	Rückstellungen für Prozesskosten	10.000,00	10.000,00	0,00	0,0
E.III.2	Rückstellungen für nicht konsumierte Urlaube	7.817.513,93	7.319.277,64	498.236,29	6,8



II. ABSCHLUSSRECHNUNGEN 2021

**4. Vermögensrechnung – Langfassung**

(Beträge in Euro)

Vermögensrechnung – Langfassung (h)

DB 42.01.01 - Zentralstelle					
BRA- Position	Aktiva, Passiva	Stand		Veränderung	
		31.12.2021	31.12.2020	In EUR	In %
	Aktiva	22.652.664.344,35	22.652.679.506,12	-15.161,77	0,0
A	Langfristiges Vermögen	22.653.519.411,91	22.653.452.309,46	67.102,45	0,0
A.I	Immaterielle Vermögenswerte	77.262,14	77.678,09	-415,95	-0,5
A.II	Sachanlagen	22.653.280.849,27	22.653.194.795,63	86.053,64	0,0
A.II.1	Grundstücke und Grundstückseinrichtungen	22.576.512.699,44	22.575.777.996,35	734.703,09	0,0
A.II.1.1	Straßen, Wege, Plätze, Brücken, Tunnel, Trogbauwerke, Schienen, Flugplätze	28.777.373,18	28.777.373,18	0,00	0,0
A.II.1.2	Parks, Grünflächen, Land- und Forstwirtschaft, Wasserflächen	22.544.795.981,26	22.544.061.278,17	734.703,09	0,0
A.II.1.5	Bebaute Grundstücke	2.939.345,00	2.939.345,00	0,00	0,0
A.II.2	Gebäude und Bauten	73.683.989,13	73.689.697,72	-5.708,59	0,0
A.II.2.1	Gebäude, Bauten für eigene Zwecke	48.398.785,15	48.404.414,20	-5.629,05	0,0
A.II.2.2	Sonstige Gebäude und Bauten	25.285.203,98	25.285.283,52	-79,54	0,0
A.II.3	Technische Anlagen	18.542,24	14.774,62	3.767,62	25,5
A.II.3.1	Technische Anlagen	5.461,31	973,24	4.488,07	461,2
A.II.3.2	Werkzeuge	2.056,25	0,00	2.056,25	
A.II.3.3	Fahrzeuge	11.024,68	13.801,38	-2.776,70	-20,1
A.II.4	Amts-, Betriebs- und Geschäftsausstattung	3.065.618,46	3.712.326,94	-646.708,48	-17,4
A.III	Wertpapiere und sonstige Kapitalanlagen	0,00	0,00	0,00	
A.IV	Beteiligungen	0,00	0,00	0,00	
A.V	Langfristige Forderungen	161.300,50	179.835,74	-18.535,24	-10,3
A.V.5	Sonstige langfristige Forderungen (veranschlagt)	158.340,11	176.398,37	-18.058,26	-10,2
A.V.5.1	Vorschüsse (veranschlagt)	55.308,38	64.255,14	-8.946,76	-13,9
A.V.5.2	Aktive Rechnungsabgrenzungen	103.031,73	112.143,23	-9.111,50	-8,1
A.V.5.3	Übrige sonstige langfristige Forderungen	0,00	0,00	0,00	
A.V.6	Sonstige langfristige Forderungen (nicht veranschlagt)	2.960,39	3.437,37	-476,98	-13,9
A.V.6.1	Vorschüsse (nicht veranschlagt)	2.960,39	3.437,37	-476,98	-13,9
B	Kurzfristiges Vermögen	-855.067,56	-772.803,34	-82.264,22	-10,6
B.I	Kurzfristiges Finanzvermögen	0,00	0,00	0,00	
B.II	Kurzfristige Forderungen	-842.802,85	-773.620,52	-69.182,33	-8,9
B.II.3	Kurzfristige Forderungen aus Lieferungen und Leistungen	32.781,57	30.296,71	2.484,86	8,2
B.II.3.1	Kurzfristige Forderungen aus Lieferungen und Leistungen an Unternehmen ohne Bundesbeteiligung	32.781,57	30.296,71	2.484,86	8,2

II. ABSCHLUSSRECHNUNGEN 2021

**4. Vermögensrechnung – Langfassung**

(Beträge in Euro)

Vermögensrechnung – Langfassung (i)

DB 42.01.01 - Zentralstelle					
BRA-Position	Aktiva, Passiva	Stand		Veränderung	
		31.12.2021	31.12.2020	In EUR	In %
B.II.5	Sonstige kurzfristige Forderungen (veranschlagt)	36.308,86	34.476,71	1.832,15	5,3
B.II.5.1	Vorschüsse (veranschlagt)	36.308,86	34.476,71	1.832,15	5,3
B.II.6	Sonstige kurzfristige Forderungen (nicht veranschlagt)	-911.893,28	-838.393,94	-73.499,34	-8,8
B.II.6.1	Vorschüsse (nicht veranschlagt)	4.250,00	7.550,00	-3.300,00	-43,7
B.II.6.2	Sonstige gegebene Anzahlungen	0,00	163.661,18	-163.661,18	-100,0
B.II.6.3	Aktive Rechnungsabgrenzung	1.627.641,49	1.622.424,81	5.216,68	0,3
B.II.6.4	Übrige sonstige kurzfristige Forderungen	-2.543.784,77	-2.632.029,93	88.245,16	3,4
B.II.7	Kurzfristige Forderungen innerhalb des Bundes	0,00	0,00	0,00	
B.III	Vorräte	0,00	0,00	0,00	
B.III.1	Vorräte	0,00	0,00	0,00	
B.IV	Liquide Mittel	-12.264,71	817,18	-13.081,89	kA
B.IV.1	Kassa, Bankguthaben bei Kreditinstituten und Banken	-12.264,71	817,18	-13.081,89	kA
B.IV.1.1	Bargeld	5.382,85	9.579,21	-4.196,36	-43,8
B.IV.1.2	Bankguthaben	0,00	0,00	0,00	
B.IV.1.3	Schwebende Geldgebarung	-20.770,67	-11.995,97	-8.774,70	-73,2
B.IV.1.4	Schecks	0,00	0,00	0,00	
B.IV.1.5	Wertzeichen	3.123,11	3.233,94	-110,83	-3,4
	Passiva	22.652.664.344,35	22.652.679.506,12	-15.161,77	0,0
C	Nettovermögen (Ausgleichsposten)	22.619.503.128,48	22.623.864.447,22	-4.361.318,74	0,0
C.I	Kumulierte Eröffnungsbilanz	20.014.062.904,72	20.386.089.069,59	-372.026.164,87	-1,8
C.II	Jährliches Nettoergebnis	-102.305.549,92	-100.457.228,26	-1.848.321,66	-1,8
C.III	Neubewertungsrücklagen	0,00	0,00	0,00	
C.IV	Fremdwährungsumrechnungsrücklagen	-997,36	0,00	-997,36	
C.V	Bundesfinanzierung	2.707.746.771,04	2.338.232.605,89	369.514.165,15	15,8
D	Langfristige Fremdmittel	16.067.694,52	16.104.716,84	-37.022,32	-0,2
D.I	Langfristige Finanzschulden, netto	0,00	0,00	0,00	
D.II	Langfristige Verbindlichkeiten	0,00	0,00	0,00	
D.III	Langfristige Rückstellungen	16.067.694,52	16.104.716,84	-37.022,32	-0,2
D.III.1	Rückstellungen für Abfertigungen	5.740.369,58	5.729.296,95	11.072,63	0,2
D.III.2	Rückstellungen für Jubiläumszuwendungen	10.327.324,94	10.375.419,89	-48.094,95	-0,5
E	Kurzfristige Fremdmittel	17.093.521,35	12.710.342,06	4.383.179,29	34,5
E.I	Kurzfristige Finanzschulden, netto	0,00	0,00	0,00	
E.II	Kurzfristige Verbindlichkeiten	9.387.127,47	5.568.124,12	3.819.003,35	68,6

II. ABSCHLUSSRECHNUNGEN 2021

**4. Vermögensrechnung – Langfassung**

(Beträge in Euro)

Vermögensrechnung – Langfassung (j)

DB 42.01.01 - Zentralstelle					
BRA-Position	Aktiva, Passiva	Stand		Veränderung	
		31.12.2021	31.12.2020	In EUR	In %
E.II.1	Kurzfristige Verbindlichkeiten aus Lieferungen und Leistungen	532.586,12	774.802,29	-242.216,17	-31,3
E.II.1.1	Kurzfristige Verbindlichkeiten aus Lieferungen und Leistungen von Unternehmen ohne Bundesbeteiligung	532.586,12	774.802,29	-242.216,17	-31,3
E.II.2	Kurzfristige Verbindlichkeiten aus der Lohn- und Gehaltsabrechnung	26.044,74	36.626,10	-10.581,36	-28,9
E.II.5	Verpflichtungen aus nicht voranschlagswirksamer Gebarung (durchlaufende Gebarung)	7.905.663,15	3.363.481,86	4.542.181,29	135,0
E.II.5.1	Kurzfristige Verbindlichkeiten aus Abgaben	4.291,20	4.775,72	-484,52	-10,2
E.II.5.3	Sonstige Verpflichtungen aus nicht voranschlagswirksamer Gebarung	7.901.371,95	3.358.706,14	4.542.665,81	135,3
E.II.6	Sonstige kurzfristige Verbindlichkeiten	920.764,23	1.393.213,87	-472.449,64	-33,9
E.II.6.3	Passive Rechnungsabgrenzungen	433.649,76	623.456,23	-189.806,47	-30,4
E.II.6.4	Übrige sonstige kurzfristige Verbindlichkeiten	487.114,47	769.757,64	-282.643,17	-36,7
E.II.6.4.5	Übrige sonstige kurzfristige Verbindlichkeiten an andere	487.114,47	769.757,64	-282.643,17	-36,7
E.II.7	Kurzfristige Verbindlichkeiten innerhalb des Bundes	2.069,23	0,00	2.069,23	
E.III	Kurzfristige Rückstellungen	7.706.393,88	7.142.217,94	564.175,94	7,9
E.III.1	Rückstellungen für Prozesskosten	10.000,00	10.000,00	0,00	0,0
E.III.2	Rückstellungen für nicht konsumierte Urlaube	7.696.393,88	7.132.217,94	564.175,94	7,9

II. ABSCHLUSSRECHNUNGEN 2021

**4. Vermögensrechnung – Langfassung**

(Beträge in Euro)

Vermögensrechnung – Langfassung (k)

DB 42.01.02 - Beteiligungen					
BRA-Position	Aktiva, Passiva	Stand		Veränderung	
		31.12.2021	31.12.2020	In EUR	In %
	Aktiva	2.035.716.885,90	2.029.119.579,02	6.597.306,88	0,3
A	Langfristiges Vermögen	2.035.714.184,90	2.029.119.579,02	6.594.605,88	0,3
A.I	Immaterielle Vermögenswerte	0,00	0,00	0,00	
A.II	Sachanlagen	0,00	0,00	0,00	
A.III	Wertpapiere und sonstige Kapitalanlagen	0,00	0,00	0,00	
A.IV	Beteiligungen	2.035.714.184,90	2.029.119.579,02	6.594.605,88	0,3
A.IV.1	Beteiligungen an verbundenen Unternehmen	2.034.572.713,15	2.028.022.749,45	6.549.963,70	0,3
A.IV.3	Sonstige Beteiligungen	1.141.471,75	1.096.829,57	44.642,18	4,1
A.V	Langfristige Forderungen	0,00	0,00	0,00	
B	Kurzfristiges Vermögen	2.701,00	0,00	2.701,00	
B.I	Kurzfristiges Finanzvermögen	0,00	0,00	0,00	
B.II	Kurzfristige Forderungen	2.701,00	0,00	2.701,00	
B.II.3	Kurzfristige Forderungen aus Lieferungen und Leistungen	2.701,00	0,00	2.701,00	
B.II.3.1	Kurzfristige Forderungen aus Lieferungen und Leistungen an Unternehmen ohne Bundesbeteiligung	2.701,00	0,00	2.701,00	
B.II.6	Sonstige kurzfristige Forderungen (nicht veranschlagt)	0,00	0,00	0,00	
B.II.6.6	Von Dritten verwaltetes Vermögen	0,00	0,00	0,00	
B.III	Vorräte	0,00	0,00	0,00	
B.IV	Liquide Mittel	0,00	0,00	0,00	
B.IV.1	Kassa, Bankguthaben bei Kreditinstituten und Banken	0,00	0,00	0,00	
B.IV.1.3	Schwebende Geldgebarung	0,00	0,00	0,00	
	Passiva	2.035.716.885,90	2.029.119.579,02	6.597.306,88	0,3
C	Nettovermögen (Ausgleichsposten)	2.035.716.537,07	2.029.119.230,19	6.597.306,88	0,3
C.I	Kumulierte Eröffnungsbilanz	1.869.725.288,47	1.868.789.278,90	936.009,57	0,1
C.II	Jährliches Nettoergebnis	-77.507.592,52	-74.124.940,43	-3.382.652,09	-4,6
C.III	Neubewertungsrücklagen	243.505.081,12	235.254.891,72	8.250.189,40	3,5
C.IV	Fremdwährungsumrechnungsrücklagen	0,00	0,00	0,00	
C.V	Bundesfinanzierung	-6.240,00	-800.000,00	793.760,00	99,2
D	Langfristige Fremdmittel	0,00	0,00	0,00	
D.I	Langfristige Finanzschulden, netto	0,00	0,00	0,00	
D.II	Langfristige Verbindlichkeiten	0,00	0,00	0,00	
D.III	Langfristige Rückstellungen	0,00	0,00	0,00	
E	Kurzfristige Fremdmittel	348,83	348,83	0,00	0,0
E.I	Kurzfristige Finanzschulden, netto	0,00	0,00	0,00	

II. ABSCHLUSSRECHNUNGEN 2021

**4. Vermögensrechnung – Langfassung**

(Beträge in Euro)

Vermögensrechnung – Langfassung (I)

DB 42.01.02 - Beteiligungen					
BRA- Position	Aktiva, Passiva	Stand		Veränderung	
		31.12.2021	31.12.2020	In EUR	In %
E.II	Kurzfristige Verbindlichkeiten	348,83	348,83	0,00	0,0
E.II.1	Kurzfristige Verbindlichkeiten aus Lieferungen und Leistungen	348,83	348,83	0,00	0,0
E.II.1.1	Kurzfristige Verbindlichkeiten aus Lieferungen und Leistungen von Unternehmen ohne Bundesbeteiligung	348,83	348,83	0,00	0,0
E.III	Kurzfristige Rückstellungen	0,00	0,00	0,00	

II. ABSCHLUSSRECHNUNGEN 2021

**4. Vermögensrechnung – Langfassung**

(Beträge in Euro)

Vermögensrechnung – Langfassung (m)

DB 42.01.03 - Zivildienst					
BRA- Position	Aktiva, Passiva	Stand		Veränderung	
		31.12.2021	31.12.2020	In EUR	In %
	Aktiva	153.132,02	373.524,22	-220.392,20	-59,0
A	Langfristiges Vermögen	22.435,73	14.502,16	7.933,57	54,7
A.I	Immaterielle Vermögenswerte	0,00	0,00	0,00	
A.II	Sachanlagen	22.435,73	14.502,16	7.933,57	54,7
A.II.4	Amts-, Betriebs- und Geschäftsausstattung	22.435,73	14.502,16	7.933,57	54,7
A.III	Wertpapiere und sonstige Kapitalanlagen	0,00	0,00	0,00	
A.IV	Beteiligungen	0,00	0,00	0,00	
A.V	Langfristige Forderungen	0,00	0,00	0,00	
B	Kurzfristiges Vermögen	130.696,29	359.022,06	-228.325,77	-63,6
B.I	Kurzfristiges Finanzvermögen	0,00	0,00	0,00	
B.II	Kurzfristige Forderungen	130.696,29	359.022,06	-228.325,77	-63,6
B.II.3	Kurzfristige Forderungen aus Lieferungen und Leistungen	33.404,72	36.803,92	-3.399,20	-9,2
B.II.3.1	Kurzfristige Forderungen aus Lieferungen und Leistungen an Unternehmen ohne Bundesbeteiligung	33.404,72	36.803,92	-3.399,20	-9,2
B.II.6	Sonstige kurzfristige Forderungen (nicht veranschlagt)	79.147,96	303.628,14	-224.480,18	-73,9
B.II.6.3	Aktive Rechnungsabgrenzung	502,80	235.849,83	-235.347,03	-99,8
B.II.6.4	Übrige sonstige kurzfristige Forderungen	78.645,16	67.778,31	10.866,85	16,0
B.II.7	Kurzfristige Forderungen innerhalb des Bundes	18.143,61	18.590,00	-446,39	-2,4
B.III	Vorräte	0,00	0,00	0,00	
B.IV	Liquide Mittel	0,00	0,00	0,00	
B.IV.1	Kassa, Bankguthaben bei Kreditinstituten und Banken	0,00	0,00	0,00	
B.IV.1.3	Schwebende Geldgebarung	0,00	0,00	0,00	
	Passiva	153.132,02	373.524,22	-220.392,20	-59,0
C	Nettovermögen (Ausgleichsposten)	-237.878,59	-426.570,49	188.691,90	44,2
C.I	Kumulierte Eröffnungsbilanz	-393.866,41	-10.259.894,78	9.866.028,37	96,2
C.II	Jährliches Nettoergebnis	-52.992.451,73	-48.715.210,25	-4.277.241,48	-8,8
C.III	Neubewertungsrücklagen	0,00	0,00	0,00	
C.IV	Fremdwährungsumrechnungsrücklagen	0,00	0,00	0,00	
C.V	Bundesfinanzierung	53.148.439,55	58.548.534,54	-5.400.094,99	-9,2
D	Langfristige Fremdmittel	240.189,21	270.778,65	-30.589,44	-11,3
D.I	Langfristige Finanzschulden, netto	0,00	0,00	0,00	
D.II	Langfristige Verbindlichkeiten	0,00	0,00	0,00	
D.III	Langfristige Rückstellungen	240.189,21	270.778,65	-30.589,44	-11,3

II. ABSCHLUSSRECHNUNGEN 2021

**4. Vermögensrechnung – Langfassung**

(Beträge in Euro)

Vermögensrechnung – Langfassung (n)

DB 42.01.03 - Zivildienst					
BRA-Position	Aktiva, Passiva	Stand		Veränderung	
		31.12.2021	31.12.2020	In EUR	In %
D.III.1	Rückstellungen für Abfertigungen	20.888,66	51.159,34	-30.270,68	-59,2
D.III.2	Rückstellungen für Jubiläumswendungen	219.300,55	219.619,31	-318,76	-0,2
E	Kurzfristige Fremdmittel	150.821,40	529.316,06	-378.494,66	-71,5
E.I	Kurzfristige Finanzschulden, netto	0,00	0,00	0,00	
E.II	Kurzfristige Verbindlichkeiten	29.701,35	342.256,36	-312.555,01	-91,3
E.II.1	Kurzfristige Verbindlichkeiten aus Lieferungen und Leistungen	19.878,66	60.243,20	-40.364,54	-67,0
E.II.1.1	Kurzfristige Verbindlichkeiten aus Lieferungen und Leistungen von Unternehmen ohne Bundesbeteiligung	19.878,66	60.243,20	-40.364,54	-67,0
E.II.5	Verpflichtungen aus nicht voranschlagswirksamer Gebarung (durchlaufende Gebarung)	940,13	1.245,75	-305,62	-24,5
E.II.5.3	Sonstige Verpflichtungen aus nicht voranschlagswirksamer Gebarung	940,13	1.245,75	-305,62	-24,5
E.II.6	Sonstige kurzfristige Verbindlichkeiten	7.558,56	249.774,41	-242.215,85	-97,0
E.II.6.3	Passive Rechnungsabgrenzungen	3.641,34	238.704,68	-235.063,34	-98,5
E.II.6.4	Übrige sonstige kurzfristige Verbindlichkeiten	3.917,22	11.069,73	-7.152,51	-64,6
E.II.6.4.5	Übrige sonstige kurzfristige Verbindlichkeiten an andere	3.917,22	11.069,73	-7.152,51	-64,6
E.II.7	Kurzfristige Verbindlichkeiten innerhalb des Bundes	1.324,00	30.993,00	-29.669,00	-95,7
E.III	Kurzfristige Rückstellungen	121.120,05	187.059,70	-65.939,65	-35,3
E.III.2	Rückstellungen für nicht konsumierte Urlaube	121.120,05	187.059,70	-65.939,65	-35,3

II. ABSCHLUSSRECHNUNGEN 2021

**4. Vermögensrechnung – Langfassung**

(Beträge in Euro)

Vermögensrechnung – Langfassung (o)

DB 42.01.19 - VA 420119					
BRA- Position	Aktiva, Passiva	Stand		Veränderung	
		31.12.2021	31.12.2020	In EUR	In %
	Aktiva	0,00	0,00	0,00	
A	Langfristiges Vermögen	0,00	0,00	0,00	
A.I	Immaterielle Vermögenswerte	0,00	0,00	0,00	
A.II	Sachanlagen	0,00	0,00	0,00	
A.III	Wertpapiere und sonstige Kapitalanlagen	0,00	0,00	0,00	
A.IV	Beteiligungen	0,00	0,00	0,00	
A.V	Langfristige Forderungen	0,00	0,00	0,00	
B	Kurzfristiges Vermögen	0,00	0,00	0,00	
B.I	Kurzfristiges Finanzvermögen	0,00	0,00	0,00	
B.II	Kurzfristige Forderungen	0,00	0,00	0,00	
B.III	Vorräte	0,00	0,00	0,00	
B.IV	Liquide Mittel	0,00	0,00	0,00	
	Passiva	0,00	0,00	0,00	
C	Nettovermögen (Ausgleichs- posten)	0,00	0,00	0,00	
C.I	Kumulierte Eröffnungsbilanz	0,00	0,00	0,00	
C.II	Jährliches Nettoergebnis	0,00	0,00	0,00	
C.III	Neubewertungsrücklagen	0,00	0,00	0,00	
C.IV	Fremdwährungsumrechnungs- rücklagen	0,00	0,00	0,00	
C.V	Bundesfinanzierung	0,00	0,00	0,00	
D	Langfristige Fremdmittel	0,00	0,00	0,00	
D.I	Langfristige Finanzschulden, netto	0,00	0,00	0,00	
D.II	Langfristige Verbindlichkeiten	0,00	0,00	0,00	
D.III	Langfristige Rückstellungen	0,00	0,00	0,00	
E	Kurzfristige Fremdmittel	0,00	0,00	0,00	
E.I	Kurzfristige Finanzschulden, netto	0,00	0,00	0,00	
E.II	Kurzfristige Verbindlichkeiten	0,00	0,00	0,00	
E.III	Kurzfristige Rückstellungen	0,00	0,00	0,00	



II. ABSCHLUSSRECHNUNGEN 2021

**4. Vermögensrechnung – Langfassung**

(Beträge in Euro)

Vermögensrechnung – Langfassung (p)

DB 42.01.91 - Personalämter des BMLRT					
BRA- Position	Aktiva, Passiva	Stand		Veränderung	
		31.12.2021	31.12.2020	In EUR	In %
	Aktiva	4.509.549,03	4.611.835,11	-102.286,08	-2,2
A	Langfristiges Vermögen	8.437,00	10.953,80	-2.516,80	-23,0
A.I	Immaterielle Vermögenswerte	0,00	0,00	0,00	
A.II	Sachanlagen	0,00	0,00	0,00	
A.III	Wertpapiere und sonstige Kapitalanlagen	0,00	0,00	0,00	
A.IV	Beteiligungen	0,00	0,00	0,00	
A.V	Langfristige Forderungen	8.437,00	10.953,80	-2.516,80	-23,0
A.V.5	Sonstige langfristige Forderungen (veranschlagt)	8.437,00	10.946,00	-2.509,00	-22,9
A.V.5.1	Vorschüsse (veranschlagt)	8.437,00	10.946,00	-2.509,00	-22,9
A.V.6	Sonstige langfristige Forderungen (nicht veranschlagt)	0,00	7,80	-7,80	-100,0
A.V.6.1	Vorschüsse (nicht veranschlagt)	0,00	7,80	-7,80	-100,0
B	Kurzfristiges Vermögen	4.501.112,03	4.600.881,31	-99.769,28	-2,2
B.I	Kurzfristiges Finanzvermögen	0,00	0,00	0,00	
B.II	Kurzfristige Forderungen	4.501.112,03	4.600.881,31	-99.769,28	-2,2
B.II.3	Kurzfristige Forderungen aus Lieferungen und Leistungen	4.447.267,10	4.573.408,65	-126.141,55	-2,8
B.II.3.1	Kurzfristige Forderungen aus Lieferungen und Leistungen an Unternehmen ohne Bundesbeteiligung	4.447.267,10	4.573.408,65	-126.141,55	-2,8
B.II.5	Sonstige kurzfristige Forderungen (veranschlagt)	7.884,00	6.384,00	1.500,00	23,5
B.II.5.1	Vorschüsse (veranschlagt)	7.884,00	6.384,00	1.500,00	23,5
B.II.6	Sonstige kurzfristige Forderungen (nicht veranschlagt)	45.960,93	21.088,66	24.872,27	117,9
B.II.6.3	Aktive Rechnungsabgrenzung	30.605,91	3.036,72	27.569,19	907,9
B.II.6.4	Übrige sonstige kurzfristige Forderungen	15.355,02	18.051,94	-2.696,92	-14,9
B.III	Vorräte	0,00	0,00	0,00	
B.IV	Liquide Mittel	0,00	0,00	0,00	
B.IV.1	Kassa, Bankguthaben bei Kreditinstituten und Banken	0,00	0,00	0,00	
B.IV.1.3	Schwebende Geldgebarung	0,00	0,00	0,00	
	Passiva	4.509.549,03	4.611.835,11	-102.286,08	-2,2
C	Nettovermögen (Ausgleichsposten)	4.313.056,10	4.534.781,61	-221.725,51	-4,9
C.I	Kumulierte Eröffnungsbilanz	-8.829.465,84	-5.665.761,15	-3.163.704,69	-55,8
C.II	Jährliches Nettoergebnis	0,00	0,00	0,00	
C.III	Neubewertungsrücklagen	0,00	0,00	0,00	
C.IV	Fremdwährungsumrechnungsrücklagen	0,00	0,00	0,00	
C.V	Bundesfinanzierung	13.142.521,94	10.200.542,76	2.941.979,18	28,8

II. ABSCHLUSSRECHNUNGEN 2021

**4. Vermögensrechnung – Langfassung**

(Beträge in Euro)

Vermögensrechnung – Langfassung (q)

DB 42.01.91 - Personalämter des BMLRT					
BRA-Position	Aktiva, Passiva	Stand		Veränderung	
		31.12.2021	31.12.2020	In EUR	In %
D	Langfristige Fremdmittel	61.006,46	33.029,46	27.977,00	84,7
D.I	Langfristige Finanzschulden, netto	0,00	0,00	0,00	
D.II	Langfristige Verbindlichkeiten	0,00	0,00	0,00	
D.III	Langfristige Rückstellungen	61.006,46	33.029,46	27.977,00	84,7
D.III.5	Sonstige langfristige Rückstellungen	61.006,46	33.029,46	27.977,00	84,7
E	Kurzfristige Fremdmittel	135.486,47	44.024,04	91.462,43	207,8
E.I	Kurzfristige Finanzschulden, netto	0,00	0,00	0,00	
E.II	Kurzfristige Verbindlichkeiten	135.486,47	44.024,04	91.462,43	207,8
E.II.1	Kurzfristige Verbindlichkeiten aus Lieferungen und Leistungen	0,00	0,00	0,00	
E.II.1.1	Kurzfristige Verbindlichkeiten aus Lieferungen und Leistungen von Unternehmen ohne Bundesbeteiligung	0,00	0,00	0,00	
E.II.2	Kurzfristige Verbindlichkeiten aus der Lohn- und Gehaltsabrechnung	-5.393,22	3.169,34	-8.562,56	-270,2
E.II.6	Sonstige kurzfristige Verbindlichkeiten	140.879,69	40.854,70	100.024,99	244,8
E.II.6.3	Passive Rechnungsabgrenzungen	135.492,67	30.481,36	105.011,31	344,5
E.II.6.4	Übrige sonstige kurzfristige Verbindlichkeiten	5.387,02	10.373,34	-4.986,32	-48,1
E.II.6.4.5	Übrige sonstige kurzfristige Verbindlichkeiten an andere	5.387,02	10.373,34	-4.986,32	-48,1
E.III	Kurzfristige Rückstellungen	0,00	0,00	0,00	

II. ABSCHLUSSRECHNUNGEN 2021

**4. Vermögensrechnung – Langfassung**

(Beträge in Euro)

Vermögensrechnung – Langfassung (r)

DB 42.01.91.01 - Bundesversuchswirtschaften GesmbH					
BRA-Position	Aktiva, Passiva	Stand		Veränderung	
		31.12.2021	31.12.2020	In EUR	In %
	Aktiva	11.599,54	0,00	11.599,54	
A	Langfristiges Vermögen	0,00	0,00	0,00	
A.I	Immaterielle Vermögenswerte	0,00	0,00	0,00	
A.II	Sachanlagen	0,00	0,00	0,00	
A.III	Wertpapiere und sonstige Kapitalanlagen	0,00	0,00	0,00	
A.IV	Beteiligungen	0,00	0,00	0,00	
A.V	Langfristige Forderungen	0,00	0,00	0,00	
B	Kurzfristiges Vermögen	11.599,54	0,00	11.599,54	
B.I	Kurzfristiges Finanzvermögen	0,00	0,00	0,00	
B.II	Kurzfristige Forderungen	11.599,54	0,00	11.599,54	
B.II.3	Kurzfristige Forderungen aus Lieferungen und Leistungen	0,00	0,00	0,00	
B.II.3.1	Kurzfristige Forderungen aus Lieferungen und Leistungen an Unternehmen ohne Bundesbeteiligung	0,00	0,00	0,00	
B.II.6	Sonstige kurzfristige Forderungen (nicht veranschlagt)	11.599,54	0,00	11.599,54	
B.II.6.3	Aktive Rechnungsabgrenzung	9.303,78	0,00	9.303,78	
B.II.6.4	Übrige sonstige kurzfristige Forderungen	2.295,76	0,00	2.295,76	
B.III	Vorräte	0,00	0,00	0,00	
B.IV	Liquide Mittel	0,00	0,00	0,00	
B.IV.1	Kassa, Bankguthaben bei Kreditinstituten und Banken	0,00	0,00	0,00	
B.IV.1.3	Schwebende Geldgebarung	0,00	0,00	0,00	
	Passiva	11.599,54	0,00	11.599,54	
C	Nettovermögen (Ausgleichsposten)	10.547,14	0,00	10.547,14	
C.I	Kumulierte Eröffnungsbilanz	-79.759,33	-106.052,40	26.293,07	24,8
C.II	Jährliches Nettoergebnis	0,00	0,00	0,00	
C.III	Neubewertungsrücklagen	0,00	0,00	0,00	
C.IV	Fremdwährungsumrechnungsrücklagen	0,00	0,00	0,00	
C.V	Bundesfinanzierung	90.306,47	106.052,40	-15.745,93	-14,9
D	Langfristige Fremdmittel	0,00	0,00	0,00	
D.I	Langfristige Finanzschulden, netto	0,00	0,00	0,00	
D.II	Langfristige Verbindlichkeiten	0,00	0,00	0,00	
D.III	Langfristige Rückstellungen	0,00	0,00	0,00	
E	Kurzfristige Fremdmittel	1.052,40	0,00	1.052,40	
E.I	Kurzfristige Finanzschulden, netto	0,00	0,00	0,00	
E.II	Kurzfristige Verbindlichkeiten	1.052,40	0,00	1.052,40	

II. ABSCHLUSSRECHNUNGEN 2021

**4. Vermögensrechnung – Langfassung**

(Beträge in Euro)

Vermögensrechnung – Langfassung (s)

DB 42.01.91.01 - Bundesversuchswirtschaften GesmbH					
BRA- Position	Aktiva, Passiva	Stand		Veränderung	
		31.12.2021	31.12.2020	In EUR	In %
E.II.6	Sonstige kurzfristige Verbindlichkeiten	1.052,40	0,00	1.052,40	
E.II.6.3	Passive Rechnungsabgrenzungen	1.052,40	0,00	1.052,40	
E.III	Kurzfristige Rückstellungen	0,00	0,00	0,00	

II. ABSCHLUSSRECHNUNGEN 2021

**4. Vermögensrechnung – Langfassung**

(Beträge in Euro)

Vermögensrechnung – Langfassung (t)

DB 42.01.91.02 - Spanische Hofreitschule - Bundesg.Piber					
BRA- Position	Aktiva, Passiva	Stand		Veränderung	
		31.12.2021	31.12.2020	In EUR	In %
	Aktiva	343.266,11	468.923,09	-125.656,98	-26,8
A	Langfristiges Vermögen	0,00	0,00	0,00	
A.I	Immaterielle Vermögenswerte	0,00	0,00	0,00	
A.II	Sachanlagen	0,00	0,00	0,00	
A.III	Wertpapiere und sonstige Kapitalanlagen	0,00	0,00	0,00	
A.IV	Beteiligungen	0,00	0,00	0,00	
A.V	Langfristige Forderungen	0,00	0,00	0,00	
B	Kurzfristiges Vermögen	343.266,11	468.923,09	-125.656,98	-26,8
B.I	Kurzfristiges Finanzvermögen	0,00	0,00	0,00	
B.II	Kurzfristige Forderungen	343.266,11	468.923,09	-125.656,98	-26,8
B.II.3	Kurzfristige Forderungen aus Lieferungen und Leistungen	342.408,02	468.549,57	-126.141,55	-26,9
B.II.3.1	Kurzfristige Forderungen aus Lieferungen und Leistungen an Unternehmen ohne Bundesbeteiligung	342.408,02	468.549,57	-126.141,55	-26,9
B.II.6	Sonstige kurzfristige Forderungen (nicht veranschlagt)	858,09	373,52	484,57	129,7
B.II.6.3	Aktive Rechnungsabgrenzung	0,00	51,65	-51,65	-100,0
B.II.6.4	Übrige sonstige kurzfristige Forderungen	858,09	321,87	536,22	166,6
B.III	Vorräte	0,00	0,00	0,00	
B.IV	Liquide Mittel	0,00	0,00	0,00	
B.IV.1	Kassa, Bankguthaben bei Kreditinstituten und Banken	0,00	0,00	0,00	
B.IV.1.3	Schwebende Geldgebarung	0,00	0,00	0,00	
	Passiva	343.266,11	468.923,09	-125.656,98	-26,8
C	Nettovermögen (Ausgleichsposten)	345.692,13	471.608,98	-125.916,85	-26,7
C.I	Kumulierte Eröffnungsbilanz	345.692,13	379.461,05	-33.768,92	-8,9
C.II	Jährliches Nettoergebnis	0,00	0,00	0,00	
C.III	Neubewertungsrücklagen	0,00	0,00	0,00	
C.IV	Fremdwährungsumrechnungsrücklagen	0,00	0,00	0,00	
C.V	Bundesfinanzierung	0,00	92.147,93	-92.147,93	-100,0
D	Langfristige Fremdmittel	0,00	0,00	0,00	
D.I	Langfristige Finanzschulden, netto	0,00	0,00	0,00	
D.II	Langfristige Verbindlichkeiten	0,00	0,00	0,00	
D.III	Langfristige Rückstellungen	0,00	0,00	0,00	
E	Kurzfristige Fremdmittel	-2.426,02	-2.685,89	259,87	9,7
E.I	Kurzfristige Finanzschulden, netto	0,00	0,00	0,00	
E.II	Kurzfristige Verbindlichkeiten	-2.426,02	-2.685,89	259,87	9,7

II. ABSCHLUSSRECHNUNGEN 2021

**4. Vermögensrechnung – Langfassung**

(Beträge in Euro)

Vermögensrechnung – Langfassung (u)

DB 42.01.91.02 - Spanische Hofreitschule - Bundesg.Piber					
BRA- Position	Aktiva, Passiva	Stand		Veränderung	
		31.12.2021	31.12.2020	In EUR	In %
E.II.1	Kurzfristige Verbindlichkeiten aus Lieferungen und Leistungen	0,00	0,00	0,00	
E.II.1.1	Kurzfristige Verbindlichkeiten aus Lieferungen und Leistungen von Unternehmen ohne Bundesbeteiligung	0,00	0,00	0,00	
E.II.2	Kurzfristige Verbindlichkeiten aus der Lohn- und Gehaltsabrechnung	-6.043,96	-6.043,96	0,00	0,0
E.II.6	Sonstige kurzfristige Verbindlichkeiten	3.617,94	3.358,07	259,87	7,7
E.II.6.3	Passive Rechnungsabgrenzungen	0,00	315,19	-315,19	-100,0
E.II.6.4	Übrige sonstige kurzfristige Verbindlichkeiten	3.617,94	3.042,88	575,06	18,9
E.II.6.4.5	Übrige sonstige kurzfristige Verbindlichkeiten an andere	3.617,94	3.042,88	575,06	18,9
E.III	Kurzfristige Rückstellungen	0,00	0,00	0,00	

II. ABSCHLUSSRECHNUNGEN 2021

**4. Vermögensrechnung – Langfassung**

(Beträge in Euro)

Vermögensrechnung – Langfassung (v)

DB 42.01.91.03 - Umweltbundesamt					
BRA-Position	Aktiva, Passiva	Stand		Veränderung	
		31.12.2021	31.12.2020	In EUR	In %
	Aktiva	2,22	74,17	-71,95	-97,0
A	Langfristiges Vermögen	0,00	0,00	0,00	
A.I	Immaterielle Vermögenswerte	0,00	0,00	0,00	
A.II	Sachanlagen	0,00	0,00	0,00	
A.III	Wertpapiere und sonstige Kapitalanlagen	0,00	0,00	0,00	
A.IV	Beteiligungen	0,00	0,00	0,00	
A.V	Langfristige Forderungen	0,00	0,00	0,00	
B	Kurzfristiges Vermögen	2,22	74,17	-71,95	-97,0
B.I	Kurzfristiges Finanzvermögen	0,00	0,00	0,00	
B.II	Kurzfristige Forderungen	2,22	74,17	-71,95	-97,0
B.II.5	Sonstige kurzfristige Forderungen (veranschlagt)	0,00	0,00	0,00	
B.II.5.1	Vorschüsse (veranschlagt)	0,00	0,00	0,00	
B.II.6	Sonstige kurzfristige Forderungen (nicht veranschlagt)	2,22	74,17	-71,95	-97,0
B.II.6.3	Aktive Rechnungsabgrenzung	0,00	53,37	-53,37	-100,0
B.II.6.4	Übrige sonstige kurzfristige Forderungen	2,22	20,80	-18,58	-89,3
B.III	Vorräte	0,00	0,00	0,00	
B.IV	Liquide Mittel	0,00	0,00	0,00	
	Passiva	2,22	74,17	-71,95	-97,0
C	Nettovermögen (Ausgleichsposten)	-454,18	-422,30	-31,88	-7,6
C.I	Kumulierte Eröffnungsbilanz	-454,18	-32.775,47	32.321,29	98,6
C.II	Jährliches Nettoergebnis	0,00	0,00	0,00	
C.III	Neubewertungsrücklagen	0,00	0,00	0,00	
C.IV	Fremdwährungsumrechnungsrücklagen	0,00	0,00	0,00	
C.V	Bundesfinanzierung	0,00	32.353,17	-32.353,17	-100,0
D	Langfristige Fremdmittel	0,00	0,00	0,00	
D.I	Langfristige Finanzschulden, netto	0,00	0,00	0,00	
D.II	Langfristige Verbindlichkeiten	0,00	0,00	0,00	
D.III	Langfristige Rückstellungen	0,00	0,00	0,00	
E	Kurzfristige Fremdmittel	456,40	496,47	-40,07	-8,1
E.I	Kurzfristige Finanzschulden, netto	0,00	0,00	0,00	
E.II	Kurzfristige Verbindlichkeiten	456,40	496,47	-40,07	-8,1
E.II.1	Kurzfristige Verbindlichkeiten aus Lieferungen und Leistungen	0,00	0,00	0,00	
E.II.1.1	Kurzfristige Verbindlichkeiten aus Lieferungen und Leistungen von Unternehmen ohne Bundesbeteiligung	0,00	0,00	0,00	

II. ABSCHLUSSRECHNUNGEN 2021

**4. Vermögensrechnung – Langfassung**

(Beträge in Euro)

Vermögensrechnung – Langfassung (w)

DB 42.01.91.03 - Umweltbundesamt					
BRA- Position	Aktiva, Passiva	Stand		Veränderung	
		31.12.2021	31.12.2020	In EUR	In %
E.II.2	Kurzfristige Verbindlichkeiten aus der Lohn- und Gehaltsabrechnung	456,40	456,40	0,00	0,0
E.II.6	Sonstige kurzfristige Verbindlichkeiten	0,00	40,07	-40,07	-100,0
E.II.6.3	Passive Rechnungsabgrenzungen	0,00	21,49	-21,49	-100,0
E.II.6.4	Übrige sonstige kurzfristige Verbindlichkeiten	0,00	18,58	-18,58	-100,0
E.II.6.4.5	Übrige sonstige kurzfristige Verbindlichkeiten an andere	0,00	18,58	-18,58	-100,0
E.III	Kurzfristige Rückstellungen	0,00	0,00	0,00	



II. ABSCHLUSSRECHNUNGEN 2021

**4. Vermögensrechnung – Langfassung**

(Beträge in Euro)

Vermögensrechnung – Langfassung (x)

DB 42.01.91.04 - Ernährungsagentur					
BRA-Position	Aktiva, Passiva	Stand		Veränderung	
		31.12.2021	31.12.2020	In EUR	In %
	Aktiva	2.511,40	6.862,34	-4.350,94	-63,4
A	Langfristiges Vermögen	0,00	7,80	-7,80	-100,0
A.I	Immaterielle Vermögenswerte	0,00	0,00	0,00	
A.II	Sachanlagen	0,00	0,00	0,00	
A.III	Wertpapiere und sonstige Kapitalanlagen	0,00	0,00	0,00	
A.IV	Beteiligungen	0,00	0,00	0,00	
A.V	Langfristige Forderungen	0,00	7,80	-7,80	-100,0
A.V.6	Sonstige langfristige Forderungen (nicht veranschlagt)	0,00	7,80	-7,80	-100,0
A.V.6.1	Vorschüsse (nicht veranschlagt)	0,00	7,80	-7,80	-100,0
B	Kurzfristiges Vermögen	2.511,40	6.854,54	-4.343,14	-63,4
B.I	Kurzfristiges Finanzvermögen	0,00	0,00	0,00	
B.II	Kurzfristige Forderungen	2.511,40	6.854,54	-4.343,14	-63,4
B.II.3	Kurzfristige Forderungen aus Lieferungen und Leistungen	0,00	0,00	0,00	
B.II.3.1	Kurzfristige Forderungen aus Lieferungen und Leistungen an Unternehmen ohne Bundesbeteiligung	0,00	0,00	0,00	
B.II.5	Sonstige kurzfristige Forderungen (veranschlagt)	0,00	0,00	0,00	
B.II.5.1	Vorschüsse (veranschlagt)	0,00	0,00	0,00	
B.II.6	Sonstige kurzfristige Forderungen (nicht veranschlagt)	2.511,40	6.854,54	-4.343,14	-63,4
B.II.6.3	Aktive Rechnungsabgrenzung	1.419,89	454,38	965,51	212,5
B.II.6.4	Übrige sonstige kurzfristige Forderungen	1.091,51	6.400,16	-5.308,65	-83,0
B.III	Vorräte	0,00	0,00	0,00	
B.IV	Liquide Mittel	0,00	0,00	0,00	
B.IV.1	Kassa, Bankguthaben bei Kreditinstituten und Banken	0,00	0,00	0,00	
B.IV.1.3	Schwebende Geldgebarung	0,00	0,00	0,00	
	Passiva	2.511,40	6.862,34	-4.350,94	-63,4
C	Nettovermögen (Ausgleichsposten)	-10.424,94	-26.383,38	15.958,44	60,5
C.I	Kumulierte Eröffnungsbilanz	-7.750.595,37	-8.518.600,94	768.005,57	9,0
C.II	Jährliches Nettoergebnis	0,00	0,00	0,00	
C.III	Neubewertungsrücklagen	0,00	0,00	0,00	
C.IV	Fremdwährungsumrechnungsrücklagen	0,00	0,00	0,00	
C.V	Bundesfinanzierung	7.740.170,43	8.492.217,56	-752.047,13	-8,9
D	Langfristige Fremdmittel	0,00	0,00	0,00	
D.I	Langfristige Finanzschulden, netto	0,00	0,00	0,00	

## II. ABSCHLUSSRECHNUNGEN 2021

**4. Vermögensrechnung – Langfassung**

(Beträge in Euro)

## Vermögensrechnung – Langfassung (y)

DB 42.01.91.04 - Ernährungsagentur					
BRA- Position	Aktiva, Passiva	Stand		Veränderung	
		31.12.2021	31.12.2020	In EUR	In %
D.II	Langfristige Verbindlichkeiten	0,00	0,00	0,00	
D.III	Langfristige Rückstellungen	0,00	0,00	0,00	
E	Kurzfristige Fremdmittel	12.936,34	33.245,72	-20.309,38	-61,1
E.I	Kurzfristige Finanzschulden, netto	0,00	0,00	0,00	
E.II	Kurzfristige Verbindlichkeiten	12.936,34	33.245,72	-20.309,38	-61,1
E.II.1	Kurzfristige Verbindlichkeiten aus Lieferungen und Leistun- gen	0,00	0,00	0,00	
E.II.1.1	Kurzfristige Verbindlichkeiten aus Lieferungen und Leistun- gen von Unternehmen ohne Bundesbeteiligung	0,00	0,00	0,00	
E.II.2	Kurzfristige Verbindlichkeiten aus der Lohn- und Gehaltsab- rechnung	-261,10	8.301,46	-8.562,56	-103,2
E.II.6	Sonstige kurzfristige Verbind- lichkeiten	13.197,44	24.944,26	-11.746,82	-47,1
E.II.6.3	Passive Rechnungsabgrenzun- gen	12.138,41	18.544,10	-6.405,69	-34,5
E.II.6.4	Übrige sonstige kurzfristige Verbindlichkeiten	1.059,03	6.400,16	-5.341,13	-83,5
E.II.6.4.5	Übrige sonstige kurzfristige Verbindlichkeiten an andere	1.059,03	6.400,16	-5.341,13	-83,5
E.III	Kurzfristige Rückstellungen	0,00	0,00	0,00	

II. ABSCHLUSSRECHNUNGEN 2021

**4. Vermögensrechnung – Langfassung**

(Beträge in Euro)

Vermögensrechnung – Langfassung (z)

DB 42.01.91.05 - Agrarmarkt Austria					
BRA- Position	Aktiva, Passiva	Stand		Veränderung	
		31.12.2021	31.12.2020	In EUR	In %
	Aktiva	0,00	0,00	0,00	
A	Langfristiges Vermögen	0,00	0,00	0,00	
A.I	Immaterielle Vermögenswerte	0,00	0,00	0,00	
A.II	Sachanlagen	0,00	0,00	0,00	
A.III	Wertpapiere und sonstige Kapitalanlagen	0,00	0,00	0,00	
A.IV	Beteiligungen	0,00	0,00	0,00	
A.V	Langfristige Forderungen	0,00	0,00	0,00	
B	Kurzfristiges Vermögen	0,00	0,00	0,00	
B.I	Kurzfristiges Finanzvermögen	0,00	0,00	0,00	
B.II	Kurzfristige Forderungen	0,00	0,00	0,00	
B.III	Vorräte	0,00	0,00	0,00	
B.IV	Liquide Mittel	0,00	0,00	0,00	
B.IV.1	Kassa, Bankguthaben bei Kreditinstituten und Banken	0,00	0,00	0,00	
B.IV.1.3	Schwebende Geldgebarung	0,00	0,00	0,00	
	Passiva	0,00	0,00	0,00	
C	Nettovermögen (Ausgleichs- posten)	0,00	0,00	0,00	
C.I	Kumulierte Eröffnungsbilanz	-112.425,03	-97.791,27	-14.633,76	-15,0
C.II	Jährliches Nettoergebnis	0,00	0,00	0,00	
C.III	Neubewertungsrücklagen	0,00	0,00	0,00	
C.IV	Fremdwährungsumrechnungs- rücklagen	0,00	0,00	0,00	
C.V	Bundesfinanzierung	112.425,03	97.791,27	14.633,76	15,0
D	Langfristige Fremdmittel	0,00	0,00	0,00	
D.I	Langfristige Finanzschulden, netto	0,00	0,00	0,00	
D.II	Langfristige Verbindlichkeiten	0,00	0,00	0,00	
D.III	Langfristige Rückstellungen	0,00	0,00	0,00	
E	Kurzfristige Fremdmittel	0,00	0,00	0,00	
E.I	Kurzfristige Finanzschulden, netto	0,00	0,00	0,00	
E.II	Kurzfristige Verbindlichkeiten	0,00	0,00	0,00	
E.III	Kurzfristige Rückstellungen	0,00	0,00	0,00	

II. ABSCHLUSSRECHNUNGEN 2021

**4. Vermögensrechnung – Langfassung**

(Beträge in Euro)

Vermögensrechnung – Langfassung (aa)

DB 42.01.91.06 - Bundesamt und Forschungszentrum für Wald					
BRA-Position	Aktiva, Passiva	Stand		Veränderung	
		31.12.2021	31.12.2020	In EUR	In %
	Aktiva	4.152.169,76	4.135.975,51	16.194,25	0,4
A	Langfristiges Vermögen	8.437,00	10.946,00	-2.509,00	-22,9
A.I	Immaterielle Vermögenswerte	0,00	0,00	0,00	
A.II	Sachanlagen	0,00	0,00	0,00	
A.III	Wertpapiere und sonstige Kapitalanlagen	0,00	0,00	0,00	
A.IV	Beteiligungen	0,00	0,00	0,00	
A.V	Langfristige Forderungen	8.437,00	10.946,00	-2.509,00	-22,9
A.V.5	Sonstige langfristige Forderungen (veranschlagt)	8.437,00	10.946,00	-2.509,00	-22,9
A.V.5.1	Vorschüsse (veranschlagt)	8.437,00	10.946,00	-2.509,00	-22,9
A.V.6	Sonstige langfristige Forderungen (nicht veranschlagt)	0,00	0,00	0,00	
A.V.6.1	Vorschüsse (nicht veranschlagt)	0,00	0,00	0,00	
B	Kurzfristiges Vermögen	4.143.732,76	4.125.029,51	18.703,25	0,5
B.I	Kurzfristiges Finanzvermögen	0,00	0,00	0,00	
B.II	Kurzfristige Forderungen	4.143.732,76	4.125.029,51	18.703,25	0,5
B.II.3	Kurzfristige Forderungen aus Lieferungen und Leistungen	4.104.859,08	4.104.859,08	0,00	0,0
B.II.3.1	Kurzfristige Forderungen aus Lieferungen und Leistungen an Unternehmen ohne Bundesbeteiligung	4.104.859,08	4.104.859,08	0,00	0,0
B.II.5	Sonstige kurzfristige Forderungen (veranschlagt)	7.884,00	6.384,00	1.500,00	23,5
B.II.5.1	Vorschüsse (veranschlagt)	7.884,00	6.384,00	1.500,00	23,5
B.II.6	Sonstige kurzfristige Forderungen (nicht veranschlagt)	30.989,68	13.786,43	17.203,25	124,8
B.II.6.3	Aktive Rechnungsabgrenzung	19.882,24	2.477,32	17.404,92	702,6
B.II.6.4	Übrige sonstige kurzfristige Forderungen	11.107,44	11.309,11	-201,67	-1,8
B.III	Vorräte	0,00	0,00	0,00	
B.IV	Liquide Mittel	0,00	0,00	0,00	
B.IV.1	Kassa, Bankguthaben bei Kreditinstituten und Banken	0,00	0,00	0,00	
B.IV.1.3	Schwebende Geldgebarung	0,00	0,00	0,00	
	Passiva	4.152.169,76	4.135.975,51	16.194,25	0,4
C	Nettovermögen (Ausgleichsposten)	3.967.695,95	4.089.978,31	-122.282,36	-3,0
C.I	Kumulierte Eröffnungsbilanz	-1.231.924,06	2.709.997,88	-3.941.921,94	-145,5
C.II	Jährliches Nettoergebnis	0,00	0,00	0,00	
C.III	Neubewertungsrücklagen	0,00	0,00	0,00	
C.IV	Fremdwährungsumrechnungsrücklagen	0,00	0,00	0,00	
C.V	Bundesfinanzierung	5.199.620,01	1.379.980,43	3.819.639,58	276,8

II. ABSCHLUSSRECHNUNGEN 2021

**4. Vermögensrechnung – Langfassung**

(Beträge in Euro)

Vermögensrechnung – Langfassung (ab)

DB 42.01.91.06 - Bundesamt und Forschungszentrum für Wald					
BRA-Position	Aktiva, Passiva	Stand		Veränderung	
		31.12.2021	31.12.2020	In EUR	In %
D	Langfristige Fremdmittel	61.006,46	33.029,46	27.977,00	84,7
D.I	Langfristige Finanzschulden, netto	0,00	0,00	0,00	
D.II	Langfristige Verbindlichkeiten	0,00	0,00	0,00	
D.III	Langfristige Rückstellungen	61.006,46	33.029,46	27.977,00	84,7
D.III.5	Sonstige langfristige Rückstellungen	61.006,46	33.029,46	27.977,00	84,7
E	Kurzfristige Fremdmittel	123.467,35	12.967,74	110.499,61	852,1
E.I	Kurzfristige Finanzschulden, netto	0,00	0,00	0,00	
E.II	Kurzfristige Verbindlichkeiten	123.467,35	12.967,74	110.499,61	852,1
E.II.1	Kurzfristige Verbindlichkeiten aus Lieferungen und Leistungen	0,00	0,00	0,00	
E.II.1.1	Kurzfristige Verbindlichkeiten aus Lieferungen und Leistungen von Unternehmen ohne Bundesbeteiligung	0,00	0,00	0,00	
E.II.2	Kurzfristige Verbindlichkeiten aus der Lohn- und Gehaltsabrechnung	455,44	455,44	0,00	0,0
E.II.6	Sonstige kurzfristige Verbindlichkeiten	123.011,91	12.512,30	110.499,61	883,1
E.II.6.3	Passive Rechnungsabgrenzungen	122.301,86	11.600,58	110.701,28	954,3
E.II.6.4	Übrige sonstige kurzfristige Verbindlichkeiten	710,05	911,72	-201,67	-22,1
E.II.6.4.5	Übrige sonstige kurzfristige Verbindlichkeiten an andere	710,05	911,72	-201,67	-22,1
E.III	Kurzfristige Rückstellungen	0,00	0,00	0,00	

II. ABSCHLUSSRECHNUNGEN 2021

**4. Vermögensrechnung – Langfassung**

(Beträge in Euro)

Vermögensrechnung – Langfassung (ac)

GB 42.02 - Landwirtschaft, Regionalpolitik und Tourismus					
BRA-Position	Aktiva, Passiva	Stand		Veränderung	
		31.12.2021	31.12.2020	In EUR	In %
	Aktiva	503.181.805,64	555.596.496,34	-52.414.690,70	-9,4
A	Langfristiges Vermögen	254.330.067,24	251.569.620,81	2.760.446,43	1,1
A.I	Immaterielle Vermögenswerte	2.074.440,01	2.044.260,72	30.179,29	1,5
A.II	Sachanlagen	252.000.768,02	249.178.022,19	2.822.745,83	1,1
A.II.1	Grundstücke und Grundstückseinrichtungen	98.121.694,48	98.046.514,55	75.179,93	0,1
A.II.1.1	Straßen, Wege, Plätze, Brücken, Tunnel, Trogbauwerke, Schienen, Flugplätze	558.838,86	597.908,77	-39.069,91	-6,5
A.II.1.2	Parks, Grünflächen, Land- und Forstwirtschaft, Wasserflächen	53.342.908,59	53.225.207,59	117.701,00	0,2
A.II.1.3	Anlagen zur Wasserver- und -entsorgung, Wasserbauten	110.149,42	113.600,58	-3.451,16	-3,0
A.II.1.4	Unbebaute Grundstücke	29.866.116,27	29.866.116,27	0,00	0,0
A.II.1.5	Bebaute Grundstücke	14.239.351,74	14.239.351,74	0,00	0,0
A.II.1.6	Anlagen im Bau (Grundstücke)	4.329,60	4.329,60	0,00	0,0
A.II.2	Gebäude und Bauten	115.112.019,21	112.117.730,38	2.994.288,83	2,7
A.II.2.1	Gebäude, Bauten für eigene Zwecke	107.292.620,35	104.563.099,65	2.729.520,70	2,6
A.II.2.2	Sonstige Gebäude und Bauten	7.479.699,28	7.119.007,43	360.691,85	5,1
A.II.2.3	Anlagen im Bau (Gebäude)	339.699,58	435.623,30	-95.923,72	-22,0
A.II.3	Technische Anlagen	8.632.428,13	8.115.216,85	517.211,28	6,4
A.II.3.1	Technische Anlagen	6.415.127,06	6.421.598,08	-6.471,02	-0,1
A.II.3.2	Werkzeuge	58.648,26	38.911,47	19.736,79	50,7
A.II.3.3	Fahrzeuge	2.158.652,81	1.654.707,30	503.945,51	30,5
A.II.4	Amts-, Betriebs- und Geschäftsausstattung	29.940.793,00	30.861.342,99	-920.549,99	-3,0
A.II.5	Kulturgüter	24.217,42	24.217,42	0,00	0,0
A.II.6	Gegebene Anzahlungen für Anlagen	169.615,78	13.000,00	156.615,78	kA
A.III	Wertpapiere und sonstige Kapitalanlagen	0,00	0,00	0,00	
A.IV	Beteiligungen	0,00	0,00	0,00	
A.V	Langfristige Forderungen	254.859,21	347.337,90	-92.478,69	-26,6
A.V.3	Langfristige Forderungen aus Lieferungen und Leistungen	17,88	0,00	17,88	
A.V.3.1	Langfristige Forderungen aus Lieferungen und Leistungen an Unternehmen ohne Bundesbeteiligung	17,88	0,00	17,88	
A.V.5	Sonstige langfristige Forderungen (veranschlagt)	214.114,63	339.118,92	-125.004,29	-36,9
A.V.5.1	Vorschüsse (veranschlagt)	24.482,50	30.724,50	-6.242,00	-20,3
A.V.5.2	Aktive Rechnungsabgrenzungen	181.069,66	299.831,95	-118.762,29	-39,6

II. ABSCHLUSSRECHNUNGEN 2021

**4. Vermögensrechnung – Langfassung**

(Beträge in Euro)

Vermögensrechnung – Langfassung (ad)

GB 42.02 - Landwirtschaft, Regionalpolitik und Tourismus					
BRA- Position	Aktiva, Passiva	Stand		Veränderung	
		31.12.2021	31.12.2020	In EUR	In %
A.V.5.3	Übrige sonstige langfristige Forderungen	8.562,47	8.562,47	0,00	0,0
A.V.6	Sonstige langfristige Forderungen (nicht veranschlagt)	40.726,70	8.218,98	32.507,72	395,5
A.V.6.1	Vorschüsse (nicht veranschlagt)	40.726,70	8.218,98	32.507,72	395,5
<b>B</b>	<b>Kurzfristiges Vermögen</b>	<b>248.851.738,40</b>	<b>304.026.875,53</b>	<b>-55.175.137,13</b>	<b>-18,2</b>
B.I	Kurzfristiges Finanzvermögen	0,00	0,00	0,00	
B.II	Kurzfristige Forderungen	246.202.107,45	301.300.810,51	-55.098.703,06	-18,3
B.II.1	Kurzfristige Forderungen aus gewährten Darlehen	-175.446,24	-290.255,88	114.809,64	39,6
B.II.1.1	Kurzfristige Forderungen aus gewährten Darlehen an Beteiligungen	-175.446,24	-290.255,88	114.809,64	39,6
B.II.1.1.3	Kurzfristige Forderungen aus gewährten Darlehen an sonstige Unternehmen	-175.446,24	-290.255,88	114.809,64	39,6
B.II.2	Kurzfristige Forderungen aus Abgaben	0,00	0,00	0,00	
B.II.3	Kurzfristige Forderungen aus Lieferungen und Leistungen	2.026.023,23	2.538.095,65	-512.072,42	-20,2
B.II.3.1	Kurzfristige Forderungen aus Lieferungen und Leistungen an Unternehmen ohne Bundesbeteiligung	2.026.023,23	2.538.095,65	-512.072,42	-20,2
B.II.5	Sonstige kurzfristige Forderungen (veranschlagt)	14.904,50	15.053,00	-148,50	-1,0
B.II.5.1	Vorschüsse (veranschlagt)	14.904,50	15.053,00	-148,50	-1,0
B.II.6	Sonstige kurzfristige Forderungen (nicht veranschlagt)	244.336.378,90	299.031.552,28	-54.695.173,38	-18,3
B.II.6.1	Vorschüsse (nicht veranschlagt)	980,00	649,50	330,50	50,9
B.II.6.2	Sonstige gegebene Anzahlungen	3.918.669,64	1.649.144,91	2.269.524,73	137,6
B.II.6.3	Aktive Rechnungsabgrenzung	7.301.394,20	24.062.006,06	-16.760.611,86	-69,7
B.II.6.4	Übrige sonstige kurzfristige Forderungen	35.650.206,79	59.779.309,83	-24.129.103,04	-40,4
B.II.6.6	Von Dritten verwaltetes Vermögen	197.465.128,27	213.540.441,98	-16.075.313,71	-7,5
B.II.7	Kurzfristige Forderungen innerhalb des Bundes	247,06	6.365,46	-6.118,40	-96,1
<b>B.III</b>	<b>Vorräte</b>	<b>2.584.321,42</b>	<b>2.654.354,41</b>	<b>-70.032,99</b>	<b>-2,6</b>
B.III.1	Vorräte	2.584.321,42	2.654.354,41	-70.032,99	-2,6
<b>B.IV</b>	<b>Liquide Mittel</b>	<b>65.309,53</b>	<b>71.710,61</b>	<b>-6.401,08</b>	<b>-8,9</b>
B.IV.1	Kassa, Bankguthaben bei Kreditinstituten und Banken	65.309,53	71.710,61	-6.401,08	-8,9

II. ABSCHLUSSRECHNUNGEN 2021

**4. Vermögensrechnung – Langfassung**

(Beträge in Euro)

Vermögensrechnung – Langfassung (ae)

GB 42.02 - Landwirtschaft, Regionalpolitik und Tourismus					
BRA-Position	Aktiva, Passiva	Stand		Veränderung	
		31.12.2021	31.12.2020	In EUR	In %
B.IV.1.1	Bargeld	27.746,14	33.852,93	-6.106,79	-18,0
B.IV.1.3	Schwebende Geldgebarung	18.578,28	31.303,70	-12.725,42	-40,7
B.IV.1.4	Schecks	0,00	72,30	-72,30	-100,0
B.IV.1.5	Wertzeichen	18.985,11	6.481,68	12.503,43	192,9
	Passiva	503.181.805,64	555.596.496,34	-52.414.690,70	-9,4
C	Nettovermögen (Ausgleichs-posten)	431.301.155,06	488.212.114,79	-56.910.959,73	-11,7
C.I	Kumulierte Eröffnungsbilanz	2.609.399.830,97	2.332.029.015,43	277.370.815,54	11,9
C.II	Jährliches Nettoergebnis	-1.982.953.092,97	-1.775.667.845,03	-207.285.247,94	-11,7
C.III	Neubewertungsrücklagen	0,00	0,00	0,00	
C.IV	Fremdwährungsumrechnungs-rücklagen	0,00	0,00	0,00	
C.V	Bundesfinanzierung	-195.145.582,94	-68.149.055,61	-126.996.527,33	-186,4
D	Langfristige Fremdmittel	40.237.433,20	43.416.076,75	-3.178.643,55	-7,3
D.I	Langfristige Finanzschulden, netto	0,00	0,00	0,00	
D.II	Langfristige Verbindlichkeiten	20.062.694,30	23.599.374,31	-3.536.680,01	-15,0
D.II.3	Langfristige Verbindlichkeiten aus Lieferungen und Leistungen	20.062.694,30	23.599.374,31	-3.536.680,01	-15,0
D.II.3.1	Langfristige Verbindlichkeiten aus Lieferungen und Leistungen von Unternehmen ohne Bundesbeteiligung	20.062.694,30	23.599.374,31	-3.536.680,01	-15,0
D.III	Langfristige Rückstellungen	20.174.738,90	19.816.702,44	358.036,46	1,8
D.III.1	Rückstellungen für Abfertigungen	9.008.741,64	9.054.128,28	-45.386,64	-0,5
D.III.2	Rückstellungen für Jubiläumszuwendungen	9.472.197,31	9.366.084,83	106.112,48	1,1
D.III.5	Sonstige langfristige Rückstellungen	1.693.799,95	1.396.489,33	297.310,62	21,3
E	Kurzfristige Fremdmittel	31.643.217,38	23.968.304,80	7.674.912,58	32,0
E.I	Kurzfristige Finanzschulden, netto	0,00	0,00	0,00	
E.II	Kurzfristige Verbindlichkeiten	26.135.574,27	20.241.454,70	5.894.119,57	29,1
E.II.1	Kurzfristige Verbindlichkeiten aus Lieferungen und Leistungen	6.680.340,70	3.810.807,62	2.869.533,08	75,3
E.II.1.1	Kurzfristige Verbindlichkeiten aus Lieferungen und Leistungen von Unternehmen ohne Bundesbeteiligung	6.680.340,70	3.810.807,62	2.869.533,08	75,3
E.II.2	Kurzfristige Verbindlichkeiten aus der Lohn- und Gehaltsabrechnung	-52.801,89	-46.146,37	-6.655,52	-14,4



II. ABSCHLUSSRECHNUNGEN 2021

**4. Vermögensrechnung – Langfassung**

(Beträge in Euro)

Vermögensrechnung – Langfassung (af)

GB 42.02 - Landwirtschaft, Regionalpolitik und Tourismus					
BRA-Position	Aktiva, Passiva	Stand		Veränderung	
		31.12.2021	31.12.2020	In EUR	In %
E.II.5	Verpflichtungen aus nicht voranschlagswirksamer Gebahrung (durchlaufende Gebahrung)	699.034,89	599.076,21	99.958,68	16,7
E.II.5.1	Kurzfristige Verbindlichkeiten aus Abgaben	84.817,71	-101.269,53	186.087,24	183,8
E.II.5.3	Sonstige Verpflichtungen aus nicht voranschlagswirksamer Gebahrung	614.217,18	700.345,74	-86.128,56	-12,3
E.II.6	Sonstige kurzfristige Verbindlichkeiten	18.807.675,32	15.877.701,29	2.929.974,03	18,5
E.II.6.3	Passive Rechnungsabgrenzungen	9.635.537,20	12.930.263,76	-3.294.726,56	-25,5
E.II.6.4	Übrige sonstige kurzfristige Verbindlichkeiten	9.172.138,12	2.947.437,53	6.224.700,59	211,2
E.II.6.4.5	Übrige sonstige kurzfristige Verbindlichkeiten an andere	9.172.138,12	2.947.437,53	6.224.700,59	211,2
E.II.7	Kurzfristige Verbindlichkeiten innerhalb des Bundes	1.325,25	15,95	1.309,30	kA
E.III	Kurzfristige Rückstellungen	5.507.643,11	3.726.850,10	1.780.793,01	47,8
E.III.2	Rückstellungen für nicht konsumierte Urlaube	3.782.623,11	3.726.850,10	55.773,01	1,5
E.III.3	Sonstige kurzfristige Rückstellungen	1.725.020,00	0,00	1.725.020,00	

## II. ABSCHLUSSRECHNUNGEN 2021

**4. Vermögensrechnung – Langfassung**

(Beträge in Euro)

## Vermögensrechnung – Langfassung (ag)

DB 42.02.01 - Ländliche Entwicklung					
BRA- Position	Aktiva, Passiva	Stand		Veränderung	
		31.12.2021	31.12.2020	In EUR	In %
	Aktiva	6.887.352,69	31.478.799,32	-24.591.446,63	-78,1
A	Langfristiges Vermögen	0,00	0,00	0,00	
A.I	Immaterielle Vermögenswerte	0,00	0,00	0,00	
A.II	Sachanlagen	0,00	0,00	0,00	
A.III	Wertpapiere und sonstige Kapitalanlagen	0,00	0,00	0,00	
A.IV	Beteiligungen	0,00	0,00	0,00	
A.V	Langfristige Forderungen	0,00	0,00	0,00	
B	Kurzfristiges Vermögen	6.887.352,69	31.478.799,32	-24.591.446,63	-78,1
B.I	Kurzfristiges Finanzvermögen	0,00	0,00	0,00	
B.II	Kurzfristige Forderungen	6.887.352,69	31.465.051,47	-24.577.698,78	-78,1
B.II.6	Sonstige kurzfristige Forderungen (nicht veranschlagt)	6.887.352,69	31.465.051,47	-24.577.698,78	-78,1
B.II.6.3	Aktive Rechnungsabgrenzung	222.787,86	223.744,44	-956,58	-0,4
B.II.6.4	Übrige sonstige kurzfristige Forderungen	0,00	0,00	0,00	
B.II.6.6	Von Dritten verwaltetes Vermögen	6.664.564,83	31.241.307,03	-24.576.742,20	-78,7
B.III	Vorräte	0,00	0,00	0,00	
B.IV	Liquide Mittel	0,00	13.747,85	-13.747,85	-100,0
B.IV.1	Kassa, Bankguthaben bei Kreditinstituten und Banken	0,00	13.747,85	-13.747,85	-100,0
B.IV.1.3	Schwebende Geldgebarung	0,00	13.747,85	-13.747,85	-100,0
	Passiva	6.887.352,69	31.478.799,32	-24.591.446,63	-78,1
C	Nettovermögen (Ausgleichsposten)	6.883.152,69	31.478.799,32	-24.595.646,63	-78,1
C.I	Kumulierte Eröffnungsbilanz	970.869.105,83	998.425.238,68	-27.556.132,85	-2,8
C.II	Jährliches Nettoergebnis	-962.967.277,69	-966.945.707,36	3.978.429,67	0,4
C.III	Neubewertungsrücklagen	0,00	0,00	0,00	
C.IV	Fremdwährungsumrechnungsrücklagen	0,00	0,00	0,00	
C.V	Bundesfinanzierung	-1.018.675,45	-732,00	-1.017.943,45	kA
D	Langfristige Fremdmittel	0,00	0,00	0,00	
D.I	Langfristige Finanzschulden, netto	0,00	0,00	0,00	
D.II	Langfristige Verbindlichkeiten	0,00	0,00	0,00	
D.III	Langfristige Rückstellungen	0,00	0,00	0,00	
E	Kurzfristige Fremdmittel	4.200,00	0,00	4.200,00	
E.I	Kurzfristige Finanzschulden, netto	0,00	0,00	0,00	
E.II	Kurzfristige Verbindlichkeiten	4.200,00	0,00	4.200,00	
E.II.1	Kurzfristige Verbindlichkeiten aus Lieferungen und Leistungen	4.200,00	0,00	4.200,00	

II. ABSCHLUSSRECHNUNGEN 2021

**4. Vermögensrechnung – Langfassung**

(Beträge in Euro)

Vermögensrechnung – Langfassung (ah)

DB 42.02.01 - Ländliche Entwicklung					
BRA-Position	Aktiva, Passiva	Stand		Veränderung	
		31.12.2021	31.12.2020	In EUR	In %
E.II.1.1	Kurzfristige Verbindlichkeiten aus Lieferungen und Leistungen von Unternehmen ohne Bundesbeteiligung	4.200,00	0,00	4.200,00	
E.II.6	Sonstige kurzfristige Verbindlichkeiten	0,00	0,00	0,00	
E.II.6.4	Übrige sonstige kurzfristige Verbindlichkeiten	0,00	0,00	0,00	
E.II.6.4.5	Übrige sonstige kurzfristige Verbindlichkeiten an andere	0,00	0,00	0,00	
E.III	Kurzfristige Rückstellungen	0,00	0,00	0,00	

## II. ABSCHLUSSRECHNUNGEN 2021

**4. Vermögensrechnung – Langfassung**

(Beträge in Euro)

## Vermögensrechnung – Langfassung (ai)

DB 42.02.01.01 - Ländliche Entwicklung - EU, variabel					
BRA-Position	Aktiva, Passiva	Stand		Veränderung	
		31.12.2021	31.12.2020	In EUR	In %
	Aktiva	6.169.125,35	29.666.792,75	-23.497.667,40	-79,2
A	Langfristiges Vermögen	0,00	0,00	0,00	
A.I	Immaterielle Vermögenswerte	0,00	0,00	0,00	
A.II	Sachanlagen	0,00	0,00	0,00	
A.III	Wertpapiere und sonstige Kapitalanlagen	0,00	0,00	0,00	
A.IV	Beteiligungen	0,00	0,00	0,00	
A.V	Langfristige Forderungen	0,00	0,00	0,00	
B	Kurzfristiges Vermögen	6.169.125,35	29.666.792,75	-23.497.667,40	-79,2
B.I	Kurzfristiges Finanzvermögen	0,00	0,00	0,00	
B.II	Kurzfristige Forderungen	6.169.125,35	29.653.044,90	-23.483.919,55	-79,2
B.II.6	Sonstige kurzfristige Forderungen (nicht veranschlagt)	6.169.125,35	29.653.044,90	-23.483.919,55	-79,2
B.II.6.3	Aktive Rechnungsabgrenzung	222.787,86	223.744,44	-956,58	-0,4
B.II.6.4	Übrige sonstige kurzfristige Forderungen	0,00	0,00	0,00	
B.II.6.6	Von Dritten verwaltetes Vermögen	5.946.337,49	29.429.300,46	-23.482.962,97	-79,8
B.III	Vorräte	0,00	0,00	0,00	
B.IV	Liquide Mittel	0,00	13.747,85	-13.747,85	-100,0
B.IV.1	Kassa, Bankguthaben bei Kreditinstituten und Banken	0,00	13.747,85	-13.747,85	-100,0
B.IV.1.3	Schwebende Geldgebarung	0,00	13.747,85	-13.747,85	-100,0
	Passiva	6.169.125,35	29.666.792,75	-23.497.667,40	-79,2
C	Nettovermögen (Ausgleichsposten)	6.164.925,35	29.666.792,75	-23.501.867,40	-79,2
C.I	Kumulierte Eröffnungsbilanz	688.966.528,37	691.708.382,41	-2.741.854,04	-0,4
C.II	Jährliches Nettoergebnis	-681.782.927,57	-662.040.857,66	-19.742.069,91	-3,0
C.III	Neubewertungsrücklagen	0,00	0,00	0,00	
C.IV	Fremdwährungsumrechnungsrücklagen	0,00	0,00	0,00	
C.V	Bundesfinanzierung	-1.018.675,45	-732,00	-1.017.943,45	kA
D	Langfristige Fremdmittel	0,00	0,00	0,00	
D.I	Langfristige Finanzschulden, netto	0,00	0,00	0,00	
D.II	Langfristige Verbindlichkeiten	0,00	0,00	0,00	
D.III	Langfristige Rückstellungen	0,00	0,00	0,00	
E	Kurzfristige Fremdmittel	4.200,00	0,00	4.200,00	
E.I	Kurzfristige Finanzschulden, netto	0,00	0,00	0,00	
E.II	Kurzfristige Verbindlichkeiten	4.200,00	0,00	4.200,00	
E.II.1	Kurzfristige Verbindlichkeiten aus Lieferungen und Leistungen	4.200,00	0,00	4.200,00	

II. ABSCHLUSSRECHNUNGEN 2021

**4. Vermögensrechnung – Langfassung**

(Beträge in Euro)

Vermögensrechnung – Langfassung (aj)

DB 42.02.01.01 - Ländliche Entwicklung - EU, variabel					
BRA- Position	Aktiva, Passiva	Stand		Veränderung	
		31.12.2021	31.12.2020	In EUR	In %
E.II.1.1	Kurzfristige Verbindlichkeiten aus Lieferungen und Leistungen von Unternehmen ohne Bundesbeteiligung	4.200,00	0,00	4.200,00	
E.II.6	Sonstige kurzfristige Verbind- lichkeiten	0,00	0,00	0,00	
E.II.6.4	Übrige sonstige kurzfristige Verbindlichkeiten	0,00	0,00	0,00	
E.II.6.4.5	Übrige sonstige kurzfristige Verbindlichkeiten an andere	0,00	0,00	0,00	
E.III	Kurzfristige Rückstellungen	0,00	0,00	0,00	

II. ABSCHLUSSRECHNUNGEN 2021

**4. Vermögensrechnung – Langfassung**

(Beträge in Euro)

Vermögensrechnung – Langfassung (ak)

DB 42.02.01.02 - Ländliche Entwicklung - Bund					
BRA-Position	Aktiva, Passiva	Stand		Veränderung	
		31.12.2021	31.12.2020	In EUR	In %
	Aktiva	718.227,34	1.812.006,57	-1.093.779,23	-60,4
A	Langfristiges Vermögen	0,00	0,00	0,00	
A.I	Immaterielle Vermögenswerte	0,00	0,00	0,00	
A.II	Sachanlagen	0,00	0,00	0,00	
A.III	Wertpapiere und sonstige Kapitalanlagen	0,00	0,00	0,00	
A.IV	Beteiligungen	0,00	0,00	0,00	
A.V	Langfristige Forderungen	0,00	0,00	0,00	
B	Kurzfristiges Vermögen	718.227,34	1.812.006,57	-1.093.779,23	-60,4
B.I	Kurzfristiges Finanzvermögen	0,00	0,00	0,00	
B.II	Kurzfristige Forderungen	718.227,34	1.812.006,57	-1.093.779,23	-60,4
B.II.6	Sonstige kurzfristige Forderungen (nicht veranschlagt)	718.227,34	1.812.006,57	-1.093.779,23	-60,4
B.II.6.6	Von Dritten verwaltetes Vermögen	718.227,34	1.812.006,57	-1.093.779,23	-60,4
B.III	Vorräte	0,00	0,00	0,00	
B.IV	Liquide Mittel	0,00	0,00	0,00	
B.IV.1	Kassa, Bankguthaben bei Kreditinstituten und Banken	0,00	0,00	0,00	
B.IV.1.3	Schwebende Geldgebarung	0,00	0,00	0,00	
	Passiva	718.227,34	1.812.006,57	-1.093.779,23	-60,4
C	Nettovermögen (Ausgleichsposten)	718.227,34	1.812.006,57	-1.093.779,23	-60,4
C.I	Kumulierte Eröffnungsbilanz	281.902.577,46	306.716.856,27	-24.814.278,81	-8,1
C.II	Jährliches Nettoergebnis	-281.184.350,12	-304.904.849,70	23.720.499,58	7,8
C.III	Neubewertungsrücklagen	0,00	0,00	0,00	
C.IV	Fremdwährungsumrechnungsrücklagen	0,00	0,00	0,00	
C.V	Bundesfinanzierung	0,00	0,00	0,00	
D	Langfristige Fremdmittel	0,00	0,00	0,00	
D.I	Langfristige Finanzschulden, netto	0,00	0,00	0,00	
D.II	Langfristige Verbindlichkeiten	0,00	0,00	0,00	
D.III	Langfristige Rückstellungen	0,00	0,00	0,00	
E	Kurzfristige Fremdmittel	0,00	0,00	0,00	
E.I	Kurzfristige Finanzschulden, netto	0,00	0,00	0,00	
E.II	Kurzfristige Verbindlichkeiten	0,00	0,00	0,00	
E.II.1	Kurzfristige Verbindlichkeiten aus Lieferungen und Leistungen	0,00	0,00	0,00	
E.II.1.1	Kurzfristige Verbindlichkeiten aus Lieferungen und Leistungen von Unternehmen ohne Bundesbeteiligung	0,00	0,00	0,00	
E.III	Kurzfristige Rückstellungen	0,00	0,00	0,00	

## II. ABSCHLUSSRECHNUNGEN 2021

**4. Vermögensrechnung – Langfassung**

(Beträge in Euro)

## Vermögensrechnung – Langfassung (al)

DB 42.02.02 - Marktordnungsmaßnahmen und Fischerei					
BRA-Position	Aktiva, Passiva	Stand		Veränderung	
		31.12.2021	31.12.2020	In EUR	In %
	Aktiva	14.035.712,53	11.499.328,80	2.536.383,73	22,1
A	Langfristiges Vermögen	0,00	0,00	0,00	
A.I	Immaterielle Vermögenswerte	0,00	0,00	0,00	
A.II	Sachanlagen	0,00	0,00	0,00	
A.III	Wertpapiere und sonstige Kapitalanlagen	0,00	0,00	0,00	
A.IV	Beteiligungen	0,00	0,00	0,00	
A.V	Langfristige Forderungen	0,00	0,00	0,00	
B	Kurzfristiges Vermögen	14.035.712,53	11.499.328,80	2.536.383,73	22,1
B.I	Kurzfristiges Finanzvermögen	0,00	0,00	0,00	
B.II	Kurzfristige Forderungen	14.035.712,53	11.499.328,80	2.536.383,73	22,1
B.II.2	Kurzfristige Forderungen aus Abgaben	0,00	0,00	0,00	
B.II.3	Kurzfristige Forderungen aus Lieferungen und Leistungen	0,00	0,00	0,00	
B.II.3.1	Kurzfristige Forderungen aus Lieferungen und Leistungen an Unternehmen ohne Bundesbeteiligung	0,00	0,00	0,00	
B.II.6	Sonstige kurzfristige Forderungen (nicht veranschlagt)	14.035.712,53	11.499.328,80	2.536.383,73	22,1
B.II.6.3	Aktive Rechnungsabgrenzung	2.874.396,14	2.834.226,78	40.169,36	1,4
B.II.6.6	Von Dritten verwaltetes Vermögen	11.161.316,39	8.665.102,02	2.496.214,37	28,8
B.II.7	Kurzfristige Forderungen innerhalb des Bundes	0,00	0,00	0,00	
B.III	Vorräte	0,00	0,00	0,00	
B.IV	Liquide Mittel	0,00	0,00	0,00	
B.IV.1	Kassa, Bankguthaben bei Kreditinstituten und Banken	0,00	0,00	0,00	
B.IV.1.3	Schwebende Geldgebarung	0,00	0,00	0,00	
	Passiva	14.035.712,53	11.499.328,80	2.536.383,73	22,1
C	Nettovermögen (Ausgleichsposten)	14.018.551,91	11.460.462,97	2.558.088,94	22,3
C.I	Kumulierte Eröffnungsbilanz	789.348.508,11	757.198.558,09	32.149.950,02	4,3
C.II	Jährliches Nettoergebnis	-751.277.277,19	-725.555.022,49	-25.722.254,70	-3,6
C.III	Neubewertungsrücklagen	0,00	0,00	0,00	
C.IV	Fremdwährungsumrechnungsrücklagen	0,00	0,00	0,00	
C.V	Bundesfinanzierung	-24.052.679,01	-20.183.072,63	-3.869.606,38	-19,2
D	Langfristige Fremdmittel	0,00	0,00	0,00	
D.I	Langfristige Finanzschulden, netto	0,00	0,00	0,00	
D.II	Langfristige Verbindlichkeiten	0,00	0,00	0,00	
D.III	Langfristige Rückstellungen	0,00	0,00	0,00	
E	Kurzfristige Fremdmittel	17.160,62	38.865,83	-21.705,21	-55,9

**4. Vermögensrechnung – Langfassung**

(Beträge in Euro)

Vermögensrechnung – Langfassung (am)

DB 42.02.02 - Marktordnungsmaßnahmen und Fischerei					
BRA-Position	Aktiva, Passiva	Stand		Veränderung	
		31.12.2021	31.12.2020	In EUR	In %
E.I	Kurzfristige Finanzschulden, netto	0,00	0,00	0,00	
E.II	Kurzfristige Verbindlichkeiten	17.160,62	38.865,83	-21.705,21	-55,9
E.II.1	Kurzfristige Verbindlichkeiten aus Lieferungen und Leistungen	41.893,13	25.000,00	16.893,13	67,6
E.II.1.1	Kurzfristige Verbindlichkeiten aus Lieferungen und Leistungen von Unternehmen ohne Bundesbeteiligung	41.893,13	25.000,00	16.893,13	67,6
E.II.6	Sonstige kurzfristige Verbindlichkeiten	-24.732,51	13.865,83	-38.598,34	-278,4
E.II.6.3	Passive Rechnungsabgrenzungen	-24.732,51	13.865,83	-38.598,34	-278,4
E.II.6.4	Übrige sonstige kurzfristige Verbindlichkeiten	0,00	0,00	0,00	
E.II.6.4.5	Übrige sonstige kurzfristige Verbindlichkeiten an andere	0,00	0,00	0,00	
E.III	Kurzfristige Rückstellungen	0,00	0,00	0,00	



II. ABSCHLUSSRECHNUNGEN 2021

**4. Vermögensrechnung – Langfassung**

(Beträge in Euro)

Vermögensrechnung – Langfassung (an)

DB 42.02.02.01 - Marktordnungsmaßnahmen und Fischerei - EU, variabel					
BRA-Position	Aktiva, Passiva	Stand		Veränderung	
		31.12.2021	31.12.2020	In EUR	In %
	Aktiva	4.016.613,32	4.016.613,32	0,00	0,0
A	Langfristiges Vermögen	0,00	0,00	0,00	
A.I	Immaterielle Vermögenswerte	0,00	0,00	0,00	
A.II	Sachanlagen	0,00	0,00	0,00	
A.III	Wertpapiere und sonstige Kapitalanlagen	0,00	0,00	0,00	
A.IV	Beteiligungen	0,00	0,00	0,00	
A.V	Langfristige Forderungen	0,00	0,00	0,00	
B	Kurzfristiges Vermögen	4.016.613,32	4.016.613,32	0,00	0,0
B.I	Kurzfristiges Finanzvermögen	0,00	0,00	0,00	
B.II	Kurzfristige Forderungen	4.016.613,32	4.016.613,32	0,00	0,0
B.II.6	Sonstige kurzfristige Forderungen (nicht veranschlagt)	4.016.613,32	4.016.613,32	0,00	0,0
B.II.6.6	Von Dritten verwaltetes Vermögen	4.016.613,32	4.016.613,32	0,00	0,0
B.III	Vorräte	0,00	0,00	0,00	
B.IV	Liquide Mittel	0,00	0,00	0,00	
B.IV.1	Kassa, Bankguthaben bei Kreditinstituten und Banken	0,00	0,00	0,00	
B.IV.1.3	Schwebende Geldgebarung	0,00	0,00	0,00	
	Passiva	4.016.613,32	4.016.613,32	0,00	0,0
C	Nettovermögen (Ausgleichsposten)	4.016.613,32	4.016.613,32	0,00	0,0
C.I	Kumulierte Eröffnungsbilanz	700.970.745,21	714.425.068,98	-13.454.323,77	-1,9
C.II	Jährliches Nettoergebnis	-696.954.131,89	-710.341.395,63	13.387.263,74	1,9
C.III	Neubewertungsrücklagen	0,00	0,00	0,00	
C.IV	Fremdwährungsumrechnungsrücklagen	0,00	0,00	0,00	
C.V	Bundesfinanzierung	0,00	-67.060,03	67.060,03	100,0
D	Langfristige Fremdmittel	0,00	0,00	0,00	
D.I	Langfristige Finanzschulden, netto	0,00	0,00	0,00	
D.II	Langfristige Verbindlichkeiten	0,00	0,00	0,00	
D.III	Langfristige Rückstellungen	0,00	0,00	0,00	
E	Kurzfristige Fremdmittel	0,00	0,00	0,00	
E.I	Kurzfristige Finanzschulden, netto	0,00	0,00	0,00	
E.II	Kurzfristige Verbindlichkeiten	0,00	0,00	0,00	
E.II.1	Kurzfristige Verbindlichkeiten aus Lieferungen und Leistungen	0,00	0,00	0,00	
E.II.1.1	Kurzfristige Verbindlichkeiten aus Lieferungen und Leistungen von Unternehmen ohne Bundesbeteiligung	0,00	0,00	0,00	
E.III	Kurzfristige Rückstellungen	0,00	0,00	0,00	

II. ABSCHLUSSRECHNUNGEN 2021

**4. Vermögensrechnung – Langfassung**

(Beträge in Euro)

Vermögensrechnung – Langfassung (ao)

DB 42.02.02.02 - Marktordnungsmaßnahmen und Fischerei - Bund					
BRA- Position	Aktiva, Passiva	Stand		Veränderung	
		31.12.2021	31.12.2020	In EUR	In %
	Aktiva	10.019.099,21	7.482.715,48	2.536.383,73	33,9
A	Langfristiges Vermögen	0,00	0,00	0,00	
A.I	Immaterielle Vermögenswerte	0,00	0,00	0,00	
A.II	Sachanlagen	0,00	0,00	0,00	
A.III	Wertpapiere und sonstige Kapitalanlagen	0,00	0,00	0,00	
A.IV	Beteiligungen	0,00	0,00	0,00	
A.V	Langfristige Forderungen	0,00	0,00	0,00	
B	Kurzfristiges Vermögen	10.019.099,21	7.482.715,48	2.536.383,73	33,9
B.I	Kurzfristiges Finanzvermögen	0,00	0,00	0,00	
B.II	Kurzfristige Forderungen	10.019.099,21	7.482.715,48	2.536.383,73	33,9
B.II.2	Kurzfristige Forderungen aus Abgaben	0,00	0,00	0,00	
B.II.3	Kurzfristige Forderungen aus Lieferungen und Leistungen	0,00	0,00	0,00	
B.II.3.1	Kurzfristige Forderungen aus Lieferungen und Leistungen an Unternehmen ohne Bundesbeteiligung	0,00	0,00	0,00	
B.II.6	Sonstige kurzfristige Forderungen (nicht veranschlagt)	10.019.099,21	7.482.715,48	2.536.383,73	33,9
B.II.6.3	Aktive Rechnungsabgrenzung	2.874.396,14	2.834.226,78	40.169,36	1,4
B.II.6.6	Von Dritten verwaltetes Vermögen	7.144.703,07	4.648.488,70	2.496.214,37	53,7
B.II.7	Kurzfristige Forderungen innerhalb des Bundes	0,00	0,00	0,00	
B.III	Vorräte	0,00	0,00	0,00	
B.IV	Liquide Mittel	0,00	0,00	0,00	
B.IV.1	Kassa, Bankguthaben bei Kreditinstituten und Banken	0,00	0,00	0,00	
B.IV.1.3	Schwebende Geldgebarung	0,00	0,00	0,00	
	Passiva	10.019.099,21	7.482.715,48	2.536.383,73	33,9
C	Nettovermögen (Ausgleichsposten)	10.001.938,59	7.443.849,65	2.558.088,94	34,4
C.I	Kumulierte Eröffnungsbilanz	88.377.762,90	42.773.489,11	45.604.273,79	106,6
C.II	Jährliches Nettoergebnis	-54.323.145,30	-15.213.626,86	-39.109.518,44	-257,1
C.III	Neubewertungsrücklagen	0,00	0,00	0,00	
C.IV	Fremdwährungsumrechnungsrücklagen	0,00	0,00	0,00	
C.V	Bundesfinanzierung	-24.052.679,01	-20.116.012,60	-3.936.666,41	-19,6
D	Langfristige Fremdmittel	0,00	0,00	0,00	
D.I	Langfristige Finanzschulden, netto	0,00	0,00	0,00	
D.II	Langfristige Verbindlichkeiten	0,00	0,00	0,00	
D.III	Langfristige Rückstellungen	0,00	0,00	0,00	
E	Kurzfristige Fremdmittel	17.160,62	38.865,83	-21.705,21	-55,9

II. ABSCHLUSSRECHNUNGEN 2021

**4. Vermögensrechnung – Langfassung**

(Beträge in Euro)

Vermögensrechnung – Langfassung (ap)

DB 42.02.02.02 - Marktordnungsmaßnahmen und Fischerei - Bund					
BRA- Position	Aktiva, Passiva	Stand		Veränderung	
		31.12.2021	31.12.2020	In EUR	In %
E.I	Kurzfristige Finanzschulden, netto	0,00	0,00	0,00	
E.II	Kurzfristige Verbindlichkeiten	17.160,62	38.865,83	-21.705,21	-55,9
E.II.1	Kurzfristige Verbindlichkeiten aus Lieferungen und Leistun- gen	41.893,13	25.000,00	16.893,13	67,6
E.II.1.1	Kurzfristige Verbindlichkeiten aus Lieferungen und Leistun- gen von Unternehmen ohne Bundesbeteiligung	41.893,13	25.000,00	16.893,13	67,6
E.II.6	Sonstige kurzfristige Verbind- lichkeiten	-24.732,51	13.865,83	-38.598,34	-278,4
E.II.6.3	Passive Rechnungsabgrenzun- gen	-24.732,51	13.865,83	-38.598,34	-278,4
E.II.6.4	Übrige sonstige kurzfristige Verbindlichkeiten	0,00	0,00	0,00	
E.II.6.4.5	Übrige sonstige kurzfristige Verbindlichkeiten an andere	0,00	0,00	0,00	
E.III	Kurzfristige Rückstellungen	0,00	0,00	0,00	

II. ABSCHLUSSRECHNUNGEN 2021

**4. Vermögensrechnung – Langfassung**

(Beträge in Euro)

Vermögensrechnung – Langfassung (aq)

DB 42.02.03 - Forschung und Sonstige Maßnahmen					
BRA-Position	Aktiva, Passiva	Stand		Veränderung	
		31.12.2021	31.12.2020	In EUR	In %
	Aktiva	1.315.147,23	2.685.982,77	-1.370.835,54	-51,0
A	Langfristiges Vermögen	175.384,97	289.278,52	-113.893,55	-39,4
A.I	Immaterielle Vermögenswerte	0,00	0,00	0,00	
A.II	Sachanlagen	0,00	0,00	0,00	
A.III	Wertpapiere und sonstige Kapitalanlagen	0,00	0,00	0,00	
A.IV	Beteiligungen	0,00	0,00	0,00	
A.V	Langfristige Forderungen	175.384,97	289.278,52	-113.893,55	-39,4
A.V.5	Sonstige langfristige Forderungen (veranschlagt)	175.384,97	289.278,52	-113.893,55	-39,4
A.V.5.2	Aktive Rechnungsabgrenzungen	175.384,97	289.278,52	-113.893,55	-39,4
B	Kurzfristiges Vermögen	1.139.762,26	2.396.704,25	-1.256.941,99	-52,4
B.I	Kurzfristiges Finanzvermögen	0,00	0,00	0,00	
B.II	Kurzfristige Forderungen	1.139.762,26	2.396.704,25	-1.256.941,99	-52,4
B.II.3	Kurzfristige Forderungen aus Lieferungen und Leistungen	0,00	0,00	0,00	
B.II.3.1	Kurzfristige Forderungen aus Lieferungen und Leistungen an Unternehmen ohne Bundesbeteiligung	0,00	0,00	0,00	
B.II.6	Sonstige kurzfristige Forderungen (nicht veranschlagt)	1.139.762,26	2.396.704,25	-1.256.941,99	-52,4
B.II.6.2	Sonstige gegebene Anzahlungen	90.000,00	0,00	90.000,00	
B.II.6.3	Aktive Rechnungsabgrenzung	1.049.762,26	2.396.704,25	-1.346.941,99	-56,2
B.II.6.4	Übrige sonstige kurzfristige Forderungen	0,00	0,00	0,00	
B.III	Vorräte	0,00	0,00	0,00	
B.IV	Liquide Mittel	0,00	0,00	0,00	
B.IV.1	Kassa, Bankguthaben bei Kreditinstituten und Banken	0,00	0,00	0,00	
B.IV.1.3	Schwebende Geldgebarung	0,00	0,00	0,00	
	Passiva	1.315.147,23	2.685.982,77	-1.370.835,54	-51,0
C	Nettovermögen (Ausgleichsposten)	-9.847.603,08	-6.939.410,11	-2.908.192,97	-41,9
C.I	Kumulierte Eröffnungsbilanz	63.587.551,10	66.984.088,17	-3.396.537,07	-5,1
C.II	Jährliches Nettoergebnis	-73.115.479,30	-72.839.074,95	-276.404,35	-0,4
C.III	Neubewertungsrücklagen	0,00	0,00	0,00	
C.IV	Fremdwährungsumrechnungsrücklagen	0,00	0,00	0,00	
C.V	Bundesfinanzierung	-319.674,88	-1.084.423,33	764.748,45	70,5
D	Langfristige Fremdmittel	0,00	0,00	0,00	
D.I	Langfristige Finanzschulden, netto	0,00	0,00	0,00	
D.II	Langfristige Verbindlichkeiten	0,00	0,00	0,00	

II. ABSCHLUSSRECHNUNGEN 2021

**4. Vermögensrechnung – Langfassung**

(Beträge in Euro)

Vermögensrechnung – Langfassung (ar)

DB 42.02.03 - Forschung und Sonstige Maßnahmen					
BRA-Position	Aktiva, Passiva	Stand		Veränderung	
		31.12.2021	31.12.2020	In EUR	In %
D.III	Langfristige Rückstellungen	0,00	0,00	0,00	
E	Kurzfristige Fremdmittel	11.162.750,31	9.625.392,88	1.537.357,43	16,0
E.I	Kurzfristige Finanzschulden, netto	0,00	0,00	0,00	
E.II	Kurzfristige Verbindlichkeiten	9.437.730,31	9.625.392,88	-187.662,57	-2,0
E.II.1	Kurzfristige Verbindlichkeiten aus Lieferungen und Leistungen	386.251,46	4.900,00	381.351,46	kA
E.II.1.1	Kurzfristige Verbindlichkeiten aus Lieferungen und Leistungen von Unternehmen ohne Bundesbeteiligung	386.251,46	4.900,00	381.351,46	kA
E.II.5	Verpflichtungen aus nicht voranschlagswirksamer Gebarung (durchlaufende Gebarung)	639,75	24.520,93	-23.881,18	-97,4
E.II.5.1	Kurzfristige Verbindlichkeiten aus Abgaben	0,00	21.200,53	-21.200,53	-100,0
E.II.5.3	Sonstige Verpflichtungen aus nicht voranschlagswirksamer Gebarung	639,75	3.320,40	-2.680,65	-80,7
E.II.6	Sonstige kurzfristige Verbindlichkeiten	9.050.839,10	9.595.971,95	-545.132,85	-5,7
E.II.6.3	Passive Rechnungsabgrenzungen	8.798.000,00	9.055.683,65	-257.683,65	-2,9
E.II.6.4	Übrige sonstige kurzfristige Verbindlichkeiten	252.839,10	540.288,30	-287.449,20	-53,2
E.II.6.4.5	Übrige sonstige kurzfristige Verbindlichkeiten an andere	252.839,10	540.288,30	-287.449,20	-53,2
E.III	Kurzfristige Rückstellungen	1.725.020,00	0,00	1.725.020,00	
E.III.3	Sonstige kurzfristige Rückstellungen	1.725.020,00	0,00	1.725.020,00	

II. ABSCHLUSSRECHNUNGEN 2021

**4. Vermögensrechnung – Langfassung**

(Beträge in Euro)

Vermögensrechnung – Langfassung (as)

DB 42.02.04 - Dienststellen/Landwirtschaft					
BRA- Position	Aktiva, Passiva	Stand		Veränderung	
		31.12.2021	31.12.2020	In EUR	In %
	Aktiva	197.315.606,71	190.808.826,81	6.506.779,90	3,4
A	Langfristiges Vermögen	187.152.148,14	182.977.795,45	4.174.352,69	2,3
A.I	Immaterielle Vermögenswerte	27.773,98	21.113,70	6.660,28	31,5
A.II	Sachanlagen	187.059.663,94	182.920.010,21	4.139.653,73	2,3
A.II.1	Grundstücke und Grundstückseinrichtungen	70.952.057,57	70.867.186,97	84.870,60	0,1
A.II.1.1	Straßen, Wege, Plätze, Brücken, Tunnel, Trogbauwerke, Schienen, Flugplätze	490.992,37	523.822,77	-32.830,40	-6,3
A.II.1.2	Parks, Grünflächen, Land- und Forstwirtschaft, Wasserflächen	37.984.831,56	37.867.130,56	117.701,00	0,3
A.II.1.3	Anlagen zur Wasserver- und -entsorgung, Wasserbauten	0,00	0,00	0,00	
A.II.1.4	Unbebaute Grundstücke	22.131.211,26	22.131.211,26	0,00	0,0
A.II.1.5	Bebaute Grundstücke	10.340.692,78	10.340.692,78	0,00	0,0
A.II.1.6	Anlagen im Bau (Grundstücke)	4.329,60	4.329,60	0,00	0,0
A.II.2	Gebäude und Bauten	92.262.565,32	89.074.740,83	3.187.824,49	3,6
A.II.2.1	Gebäude, Bauten für eigene Zwecke	86.262.214,34	83.085.014,34	3.177.200,00	3,8
A.II.2.2	Sonstige Gebäude und Bauten	5.660.651,40	5.554.103,19	106.548,21	1,9
A.II.2.3	Anlagen im Bau (Gebäude)	339.699,58	435.623,30	-95.923,72	-22,0
A.II.3	Technische Anlagen	7.569.816,07	6.946.155,23	623.660,84	9,0
A.II.3.1	Technische Anlagen	5.758.913,97	5.732.451,46	26.462,51	0,5
A.II.3.2	Werkzeuge	55.333,88	35.975,31	19.358,57	53,8
A.II.3.3	Fahrzeuge	1.755.568,22	1.177.728,46	577.839,76	49,1
A.II.4	Amts-, Betriebs- und Geschäftsausstattung	16.104.591,78	16.017.909,76	86.682,02	0,5
A.II.5	Kulturgüter	1.017,42	1.017,42	0,00	0,0
A.II.6	Gegebene Anzahlungen für Anlagen	169.615,78	13.000,00	156.615,78	kA
A.III	Wertpapiere und sonstige Kapitalanlagen	0,00	0,00	0,00	
A.IV	Beteiligungen	0,00	0,00	0,00	
A.V	Langfristige Forderungen	64.710,22	36.671,54	28.038,68	76,5
A.V.5	Sonstige langfristige Forderungen (veranschlagt)	26.546,68	34.531,40	-7.984,72	-23,1
A.V.5.1	Vorschüsse (veranschlagt)	20.863,50	24.069,50	-3.206,00	-13,3
A.V.5.2	Aktive Rechnungsabgrenzungen	4.120,71	8.899,43	-4.778,72	-53,7
A.V.5.3	Übrige sonstige langfristige Forderungen	1.562,47	1.562,47	0,00	0,0
A.V.6	Sonstige langfristige Forderungen (nicht veranschlagt)	38.163,54	2.140,14	36.023,40	kA
A.V.6.1	Vorschüsse (nicht veranschlagt)	38.163,54	2.140,14	36.023,40	kA
B	Kurzfristiges Vermögen	10.163.458,57	7.831.031,36	2.332.427,21	29,8

II. ABSCHLUSSRECHNUNGEN 2021

**4. Vermögensrechnung – Langfassung**

(Beträge in Euro)

Vermögensrechnung – Langfassung (at)

DB 42.02.04 - Dienststellen/Landwirtschaft					
BRA-Position	Aktiva, Passiva	Stand		Veränderung	
		31.12.2021	31.12.2020	In EUR	In %
B.I	Kurzfristiges Finanzvermögen	0,00	0,00	0,00	
B.II	Kurzfristige Forderungen	7.958.451,25	5.741.462,17	2.216.989,08	38,6
B.II.3	Kurzfristige Forderungen aus Lieferungen und Leistungen	892.866,96	500.519,52	392.347,44	78,4
B.II.3.1	Kurzfristige Forderungen aus Lieferungen und Leistungen an Unternehmen ohne Bundesbeteiligung	892.866,96	500.519,52	392.347,44	78,4
B.II.5	Sonstige kurzfristige Forderungen (veranschlagt)	11.868,50	10.587,00	1.281,50	12,1
B.II.5.1	Vorschüsse (veranschlagt)	11.868,50	10.587,00	1.281,50	12,1
B.II.6	Sonstige kurzfristige Forderungen (nicht veranschlagt)	7.053.468,73	5.229.428,87	1.824.039,86	34,9
B.II.6.2	Sonstige gegebene Anzahlungen	3.828.669,64	1.649.144,91	2.179.524,73	132,2
B.II.6.3	Aktive Rechnungsabgrenzung	2.936.009,09	3.220.711,24	-284.702,15	-8,8
B.II.6.4	Übrige sonstige kurzfristige Forderungen	288.790,00	359.572,72	-70.782,72	-19,7
B.II.7	Kurzfristige Forderungen innerhalb des Bundes	247,06	926,78	-679,72	-73,3
B.III	Vorräte	2.168.324,15	2.046.391,95	121.932,20	6,0
B.III.1	Vorräte	2.168.324,15	2.046.391,95	121.932,20	6,0
B.IV	Liquide Mittel	36.683,17	43.177,24	-6.494,07	-15,0
B.IV.1	Kassa, Bankguthaben bei Kreditinstituten und Banken	36.683,17	43.177,24	-6.494,07	-15,0
B.IV.1.1	Bargeld	24.072,38	28.216,71	-4.144,33	-14,7
B.IV.1.3	Schwebende Geldgebarung	7.560,92	9.349,14	-1.788,22	-19,1
B.IV.1.4	Schecks	0,00	0,00	0,00	
B.IV.1.5	Wertzeichen	5.049,87	5.611,39	-561,52	-10,0
	Passiva	197.315.606,71	190.808.826,81	6.506.779,90	3,4
C	Nettovermögen (Ausgleichsposten)	149.728.173,74	142.496.912,69	7.231.261,05	5,1
C.I	Kumulierte Eröffnungsbilanz	146.885.460,96	129.576.346,76	17.309.114,20	13,4
C.II	Jährliches Nettoergebnis	-103.334.976,33	-98.880.144,40	-4.454.831,93	-4,5
C.III	Neubewertungsrücklagen	0,00	0,00	0,00	
C.IV	Fremdwährungsumrechnungsrücklagen	0,00	0,00	0,00	
C.V	Bundesfinanzierung	106.177.689,11	111.800.710,33	-5.623.021,22	-5,0
D	Langfristige Fremdmittel	37.376.862,31	40.547.629,95	-3.170.767,64	-7,8
D.I	Langfristige Finanzschulden, netto	0,00	0,00	0,00	
D.II	Langfristige Verbindlichkeiten	20.062.694,30	23.599.374,31	-3.536.680,01	-15,0
D.II.3	Langfristige Verbindlichkeiten aus Lieferungen und Leistungen	20.062.694,30	23.599.374,31	-3.536.680,01	-15,0

II. ABSCHLUSSRECHNUNGEN 2021

**4. Vermögensrechnung – Langfassung**

(Beträge in Euro)

Vermögensrechnung – Langfassung (au)

DB 42.02.04 - Dienststellen/Landwirtschaft					
BRA-Position	Aktiva, Passiva	Stand		Veränderung	
		31.12.2021	31.12.2020	In EUR	In %
D.II.3.1	Langfristige Verbindlichkeiten aus Lieferungen und Leistungen von Unternehmen ohne Bundesbeteiligung	20.062.694,30	23.599.374,31	-3.536.680,01	-15,0
D.III	Langfristige Rückstellungen	17.314.168,01	16.948.255,64	365.912,37	2,2
D.III.1	Rückstellungen für Abfertigungen	7.852.955,26	7.888.374,92	-35.419,66	-0,5
D.III.2	Rückstellungen für Jubiläumszuwendungen	7.848.614,15	7.712.508,34	136.105,81	1,8
D.III.5	Sonstige langfristige Rückstellungen	1.612.598,60	1.347.372,38	265.226,22	19,7
E	Kurzfristige Fremdmittel	10.210.570,66	7.764.284,17	2.446.286,49	31,5
E.I	Kurzfristige Finanzschulden, netto	0,00	0,00	0,00	
E.II	Kurzfristige Verbindlichkeiten	7.548.041,88	5.113.137,51	2.434.904,37	47,6
E.II.1	Kurzfristige Verbindlichkeiten aus Lieferungen und Leistungen	5.727.125,17	3.493.008,20	2.234.116,97	64,0
E.II.1.1	Kurzfristige Verbindlichkeiten aus Lieferungen und Leistungen von Unternehmen ohne Bundesbeteiligung	5.727.125,17	3.493.008,20	2.234.116,97	64,0
E.II.2	Kurzfristige Verbindlichkeiten aus der Lohn- und Gehaltsabrechnung	-52.861,82	-46.146,37	-6.715,45	-14,6
E.II.5	Verpflichtungen aus nicht voranschlagswirksamer Gebarung (durchlaufende Gebarung)	226.561,03	52.457,34	174.103,69	331,9
E.II.5.1	Kurzfristige Verbindlichkeiten aus Abgaben	11.749,51	-145.433,37	157.182,88	108,1
E.II.5.3	Sonstige Verpflichtungen aus nicht voranschlagswirksamer Gebarung	214.811,52	197.890,71	16.920,81	8,6
E.II.6	Sonstige kurzfristige Verbindlichkeiten	1.645.892,25	1.613.802,39	32.089,86	2,0
E.II.6.3	Passive Rechnungsabgrenzungen	666.697,76	682.324,33	-15.626,57	-2,3
E.II.6.4	Übrige sonstige kurzfristige Verbindlichkeiten	979.194,49	931.478,06	47.716,43	5,1
E.II.6.4.5	Übrige sonstige kurzfristige Verbindlichkeiten an andere	979.194,49	931.478,06	47.716,43	5,1
E.II.7	Kurzfristige Verbindlichkeiten innerhalb des Bundes	1.325,25	15,95	1.309,30	kA
E.III	Kurzfristige Rückstellungen	2.662.528,78	2.651.146,66	11.382,12	0,4



II. ABSCHLUSSRECHNUNGEN 2021

**4. Vermögensrechnung – Langfassung**

(Beträge in Euro)

Vermögensrechnung – Langfassung (av)

DB 42.02.04 - Dienststellen/Landwirtschaft					
BRA- Position	Aktiva, Passiva	Stand		Veränderung	
		31.12.2021	31.12.2020	In EUR	In %
E.III.2	Rückstellungen für nicht konsumierte Urlaube	2.662.528,78	2.651.146,66	11.382,12	0,4

II. ABSCHLUSSRECHNUNGEN 2021

**4. Vermögensrechnung – Langfassung**

(Beträge in Euro)

Vermögensrechnung – Langfassung (aw)

DB 42.02.04.01 - Landwirtschaftliche Schulen					
BRA-Position	Aktiva, Passiva	Stand		Veränderung	
		31.12.2021	31.12.2020	In EUR	In %
	Aktiva	195.890.488,52	170.689.548,40	25.200.940,12	14,8
A	Langfristiges Vermögen	186.028.763,00	164.740.025,24	21.288.737,76	12,9
A.I	Immaterielle Vermögenswerte	23.934,70	17.274,42	6.660,28	38,6
A.II	Sachanlagen	185.942.472,93	164.701.164,95	21.241.307,98	12,9
A.II.1	Grundstücke und Grundstückseinrichtungen	70.952.057,57	70.862.857,37	89.200,20	0,1
A.II.1.1	Straßen, Wege, Plätze, Brücken, Tunnel, Trogbauwerke, Schienen, Flugplätze	490.992,37	523.822,77	-32.830,40	-6,3
A.II.1.2	Parks, Grünflächen, Land- und Forstwirtschaft, Wasserflächen	37.984.831,56	37.867.130,56	117.701,00	0,3
A.II.1.3	Anlagen zur Wasserver- und -entsorgung, Wasserbauten	0,00	0,00	0,00	
A.II.1.4	Unbebaute Grundstücke	22.131.211,26	22.131.211,26	0,00	0,0
A.II.1.5	Bebaute Grundstücke	10.340.692,78	10.340.692,78	0,00	0,0
A.II.1.6	Anlagen im Bau (Grundstücke)	4.329,60	0,00	4.329,60	
A.II.2	Gebäude und Bauten	92.107.020,75	84.627.767,64	7.479.253,11	8,8
A.II.2.1	Gebäude, Bauten für eigene Zwecke	86.106.669,77	78.898.964,94	7.207.704,83	9,1
A.II.2.2	Sonstige Gebäude und Bauten	5.660.651,40	5.554.103,19	106.548,21	1,9
A.II.2.3	Anlagen im Bau (Gebäude)	339.699,58	174.699,51	165.000,07	94,5
A.II.3	Technische Anlagen	7.558.523,70	1.812.214,17	5.746.309,53	317,1
A.II.3.1	Technische Anlagen	5.748.755,28	1.312.729,98	4.436.025,30	337,9
A.II.3.2	Werkzeuge	54.548,94	24.774,57	29.774,37	120,2
A.II.3.3	Fahrzeuge	1.755.219,48	474.709,62	1.280.509,86	269,8
A.II.4	Amts-, Betriebs- und Geschäftsausstattung	15.288.357,49	7.397.308,35	7.891.049,14	106,7
A.II.5	Kulturgüter	1.017,42	1.017,42	0,00	0,0
A.II.6	Gegebene Anzahlungen für Anlagen	35.496,00	0,00	35.496,00	
A.III	Wertpapiere und sonstige Kapitalanlagen	0,00	0,00	0,00	
A.IV	Beteiligungen	0,00	0,00	0,00	
A.V	Langfristige Forderungen	62.355,37	21.585,87	40.769,50	188,9
A.V.5	Sonstige langfristige Forderungen (veranschlagt)	24.488,83	19.445,73	5.043,10	25,9
A.V.5.1	Vorschüsse (veranschlagt)	21.363,50	17.569,50	3.794,00	21,6
A.V.5.2	Aktive Rechnungsabgrenzungen	1.562,86	313,76	1.249,10	398,1
A.V.5.3	Übrige sonstige langfristige Forderungen	1.562,47	1.562,47	0,00	0,0
A.V.6	Sonstige langfristige Forderungen (nicht veranschlagt)	37.866,54	2.140,14	35.726,40	kA
A.V.6.1	Vorschüsse (nicht veranschlagt)	37.866,54	2.140,14	35.726,40	kA
B	Kurzfristiges Vermögen	9.861.725,52	5.949.523,16	3.912.202,36	65,8

II. ABSCHLUSSRECHNUNGEN 2021

**4. Vermögensrechnung – Langfassung**

(Beträge in Euro)

Vermögensrechnung – Langfassung (ax)

DB 42.02.04.01 - Landwirtschaftliche Schulen					
BRA-Position	Aktiva, Passiva	Stand		Veränderung	
		31.12.2021	31.12.2020	In EUR	In %
B.I	Kurzfristiges Finanzvermögen	0,00	0,00	0,00	
B.II	Kurzfristige Forderungen	7.676.784,87	5.080.831,58	2.595.953,29	51,1
B.II.3	Kurzfristige Forderungen aus Lieferungen und Leistungen	891.838,63	145.424,55	746.414,08	513,3
B.II.3.1	Kurzfristige Forderungen aus Lieferungen und Leistungen an Unternehmen ohne Bundesbeteiligung	891.838,63	145.424,55	746.414,08	513,3
B.II.5	Sonstige kurzfristige Forderungen (veranschlagt)	11.368,50	7.587,00	3.781,50	49,8
B.II.5.1	Vorschüsse (veranschlagt)	11.368,50	7.587,00	3.781,50	49,8
B.II.6	Sonstige kurzfristige Forderungen (nicht veranschlagt)	6.773.330,68	4.927.820,03	1.845.510,65	37,5
B.II.6.2	Sonstige gegebene Anzahlungen	3.704.983,29	1.649.144,91	2.055.838,38	124,7
B.II.6.3	Aktive Rechnungsabgrenzung	2.804.308,17	3.037.714,31	-233.406,14	-7,7
B.II.6.4	Übrige sonstige kurzfristige Forderungen	264.039,22	240.960,81	23.078,41	9,6
B.II.7	Kurzfristige Forderungen innerhalb des Bundes	247,06	0,00	247,06	
B.III	Vorräte	2.168.324,15	859.582,80	1.308.741,35	152,3
B.III.1	Vorräte	2.168.324,15	859.582,80	1.308.741,35	152,3
B.IV	Liquide Mittel	16.616,50	9.108,78	7.507,72	82,4
B.IV.1	Kassa, Bankguthaben bei Kreditinstituten und Banken	16.616,50	9.108,78	7.507,72	82,4
B.IV.1.1	Bargeld	22.763,29	23.040,39	-277,10	-1,2
B.IV.1.3	Schwebende Geldgebarung	-10.863,77	-18.525,07	7.661,30	41,4
B.IV.1.4	Schecks	0,00	0,00	0,00	
B.IV.1.5	Wertzeichen	4.716,98	4.593,46	123,52	2,7
	Passiva	195.890.488,52	170.689.548,40	25.200.940,12	14,8
C	Nettovermögen (Ausgleichsposten)	150.078.011,21	128.170.799,46	21.907.211,75	17,1
C.I	Kumulierte Eröffnungsbilanz	147.287.047,18	122.363.455,59	24.923.591,59	20,4
C.II	Jährliches Nettoergebnis	-94.287.075,94	-74.111.067,74	-20.176.008,20	-27,2
C.III	Neubewertungsrücklagen	0,00	0,00	0,00	
C.IV	Fremdwährungsumrechnungsrücklagen	0,00	0,00	0,00	
C.V	Bundesfinanzierung	97.078.039,97	79.918.411,61	17.159.628,36	21,5
D	Langfristige Fremdmittel	36.143.052,67	36.515.887,35	-372.834,68	-1,0
D.I	Langfristige Finanzschulden, netto	0,00	0,00	0,00	
D.II	Langfristige Verbindlichkeiten	20.062.694,30	23.599.374,31	-3.536.680,01	-15,0
D.II.3	Langfristige Verbindlichkeiten aus Lieferungen und Leistungen	20.062.694,30	23.599.374,31	-3.536.680,01	-15,0

II. ABSCHLUSSRECHNUNGEN 2021

**4. Vermögensrechnung – Langfassung**

(Beträge in Euro)

Vermögensrechnung – Langfassung (ay)

DB 42.02.04.01 - Landwirtschaftliche Schulen					
BRA-Position	Aktiva, Passiva	Stand		Veränderung	
		31.12.2021	31.12.2020	In EUR	In %
D.II.3.1	Langfristige Verbindlichkeiten aus Lieferungen und Leistungen von Unternehmen ohne Bundesbeteiligung	20.062.694,30	23.599.374,31	-3.536.680,01	-15,0
D.III	Langfristige Rückstellungen	16.080.358,37	12.916.513,04	3.163.845,33	24,5
D.III.1	Rückstellungen für Abfertigungen	7.302.098,73	5.612.894,20	1.689.204,53	30,1
D.III.2	Rückstellungen für Jubiläumszuwendungen	7.165.661,04	5.956.246,46	1.209.414,58	20,3
D.III.5	Sonstige langfristige Rückstellungen	1.612.598,60	1.347.372,38	265.226,22	19,7
E	Kurzfristige Fremdmittel	9.669.424,64	6.002.861,59	3.666.563,05	61,1
E.I	Kurzfristige Finanzschulden, netto	0,00	0,00	0,00	
E.II	Kurzfristige Verbindlichkeiten	7.321.821,23	4.697.486,54	2.624.334,69	55,9
E.II.1	Kurzfristige Verbindlichkeiten aus Lieferungen und Leistungen	5.589.557,21	3.381.474,24	2.208.082,97	65,3
E.II.1.1	Kurzfristige Verbindlichkeiten aus Lieferungen und Leistungen von Unternehmen ohne Bundesbeteiligung	5.589.557,21	3.381.474,24	2.208.082,97	65,3
E.II.2	Kurzfristige Verbindlichkeiten aus der Lohn- und Gehaltsabrechnung	-55.063,81	-49.769,28	-5.294,53	-10,6
E.II.5	Verpflichtungen aus nicht voranschlagswirksamer Gebarung (durchlaufende Gebarung)	230.887,10	189.460,18	41.426,92	21,9
E.II.5.1	Kurzfristige Verbindlichkeiten aus Abgaben	30.888,64	114.082,36	-83.193,72	-72,9
E.II.5.3	Sonstige Verpflichtungen aus nicht voranschlagswirksamer Gebarung	199.998,46	75.377,82	124.620,64	165,3
E.II.6	Sonstige kurzfristige Verbindlichkeiten	1.555.115,48	1.176.305,45	378.810,03	32,2
E.II.6.3	Passive Rechnungsabgrenzungen	594.528,40	541.903,23	52.625,17	9,7
E.II.6.4	Übrige sonstige kurzfristige Verbindlichkeiten	960.587,08	634.402,22	326.184,86	51,4
E.II.6.4.5	Übrige sonstige kurzfristige Verbindlichkeiten an andere	960.587,08	634.402,22	326.184,86	51,4
E.II.7	Kurzfristige Verbindlichkeiten innerhalb des Bundes	1.325,25	15,95	1.309,30	kA
E.III	Kurzfristige Rückstellungen	2.347.603,41	1.305.375,05	1.042.228,36	79,8

II. ABSCHLUSSRECHNUNGEN 2021

**4. Vermögensrechnung – Langfassung**

(Beträge in Euro)

Vermögensrechnung – Langfassung (az)

DB 42.02.04.01 - Landwirtschaftliche Schulen					
BRA- Position	Aktiva, Passiva	Stand		Veränderung	
		31.12.2021	31.12.2020	In EUR	In %
E.III.2	Rückstellungen für nicht konsumierte Urlaube	2.347.603,41	1.305.375,05	1.042.228,36	79,8

II. ABSCHLUSSRECHNUNGEN 2021

**4. Vermögensrechnung – Langfassung**

(Beträge in Euro)

Vermögensrechnung – Langfassung (ba)

DB 42.02.04.02 - Landwirtschaftliche Hochschule					
BRA- Position	Aktiva, Passiva	Stand		Veränderung	
		31.12.2021	31.12.2020	In EUR	In %
	Aktiva	685.460,79	675.106,70	10.354,09	1,5
A	Langfristiges Vermögen	651.144,73	607.533,51	43.611,22	7,2
A.I	Immaterielle Vermögenswerte	3.839,28	3.839,28	0,00	0,0
A.II	Sachanlagen	644.874,54	602.512,22	42.362,32	7,0
A.II.2	Gebäude und Bauten	155.544,57	163.290,15	-7.745,58	-4,7
A.II.2.1	Gebäude, Bauten für eigene Zwecke	155.544,57	19.294,36	136.250,21	706,2
A.II.2.3	Anlagen im Bau (Gebäude)	0,00	143.995,79	-143.995,79	-100,0
A.II.3	Technische Anlagen	10.943,63	12.570,70	-1.627,07	-12,9
A.II.3.1	Technische Anlagen	10.158,69	11.604,06	-1.445,37	-12,5
A.II.3.2	Werkzeuge	784,94	966,64	-181,70	-18,8
A.II.3.3	Fahrzeuge	0,00	0,00	0,00	
A.II.4	Amts-, Betriebs- und Geschäftsausstattung	344.266,56	413.651,37	-69.384,81	-16,8
A.II.6	Gegebene Anzahlungen für Anlagen	134.119,78	13.000,00	121.119,78	931,7
A.III	Wertpapiere und sonstige Kapitalanlagen	0,00	0,00	0,00	
A.IV	Beteiligungen	0,00	0,00	0,00	
A.V	Langfristige Forderungen	2.430,91	1.182,01	1.248,90	105,7
A.V.5	Sonstige langfristige Forderungen (veranschlagt)	2.133,91	1.182,01	951,90	80,5
A.V.5.2	Aktive Rechnungsabgrenzungen	2.133,91	1.182,01	951,90	80,5
A.V.6	Sonstige langfristige Forderungen (nicht veranschlagt)	297,00	0,00	297,00	
A.V.6.1	Vorschüsse (nicht veranschlagt)	297,00	0,00	297,00	
B	Kurzfristiges Vermögen	34.316,06	67.573,19	-33.257,13	-49,2
B.I	Kurzfristiges Finanzvermögen	0,00	0,00	0,00	
B.II	Kurzfristige Forderungen	33.587,17	66.991,07	-33.403,90	-49,9
B.II.3	Kurzfristige Forderungen aus Lieferungen und Leistungen	300,00	600,00	-300,00	-50,0
B.II.3.1	Kurzfristige Forderungen aus Lieferungen und Leistungen an Unternehmen ohne Bundesbeteiligung	300,00	600,00	-300,00	-50,0
B.II.6	Sonstige kurzfristige Forderungen (nicht veranschlagt)	33.287,17	66.391,07	-33.103,90	-49,9
B.II.6.3	Aktive Rechnungsabgrenzung	17.986,39	50.165,33	-32.178,94	-64,2
B.II.6.4	Übrige sonstige kurzfristige Forderungen	15.300,78	16.225,74	-924,96	-5,7
B.III	Vorräte	0,00	0,00	0,00	
B.IV	Liquide Mittel	728,89	582,12	146,77	25,2
B.IV.1	Kassa, Bankguthaben bei Kreditinstituten und Banken	728,89	582,12	146,77	25,2

II. ABSCHLUSSRECHNUNGEN 2021

**4. Vermögensrechnung – Langfassung**

(Beträge in Euro)

Vermögensrechnung – Langfassung (bb)

DB 42.02.04.02 - Landwirtschaftliche Hochschule					
BRA-Position	Aktiva, Passiva	Stand		Veränderung	
		31.12.2021	31.12.2020	In EUR	In %
B.IV.1.1	Bargeld	658,19	220,32	437,87	198,7
B.IV.1.3	Schwebende Geldgebarung	-115,79	-115,79	0,00	0,0
B.IV.1.5	Wertzeichen	186,49	477,59	-291,10	-61,0
	Passiva	685.460,79	675.106,70	10.354,09	1,5
C	Nettovermögen (Ausgleichs-posten)	-212.176,26	-381.354,35	169.178,09	44,4
C.I	Kumulierte Eröffnungsbilanz	-375.578,77	-204.416,95	-171.161,82	-83,7
C.II	Jährliches Nettoergebnis	-5.555.230,51	-5.585.651,68	30.421,17	0,5
C.III	Neubewertungsrücklagen	0,00	0,00	0,00	
C.IV	Fremdwährungsumrechnungs-rücklagen	0,00	0,00	0,00	
C.V	Bundesfinanzierung	5.718.633,02	5.408.714,28	309.918,74	5,7
D	Langfristige Fremdmittel	597.766,21	717.636,14	-119.869,93	-16,7
D.I	Langfristige Finanzschulden, netto	0,00	0,00	0,00	
D.II	Langfristige Verbindlichkeiten	0,00	0,00	0,00	
D.III	Langfristige Rückstellungen	597.766,21	717.636,14	-119.869,93	-16,7
D.III.1	Rückstellungen für Abfertigung- gen	199.716,27	332.914,05	-133.197,78	-40,0
D.III.2	Rückstellungen für Jubiläums- zuwendungen	398.049,94	384.722,09	13.327,85	3,5
E	Kurzfristige Fremdmittel	299.870,84	338.824,91	-38.954,07	-11,5
E.I	Kurzfristige Finanzschulden, netto	0,00	0,00	0,00	
E.II	Kurzfristige Verbindlichkeiten	203.799,19	236.446,11	-32.646,92	-13,8
E.II.1	Kurzfristige Verbindlichkeiten aus Lieferungen und Leistun- gen	136.483,78	5.495,08	130.988,70	kA
E.II.1.1	Kurzfristige Verbindlichkeiten aus Lieferungen und Leistun- gen von Unternehmen ohne Bundesbeteiligung	136.483,78	5.495,08	130.988,70	kA
E.II.2	Kurzfristige Verbindlichkeiten aus der Lohn- und Gehaltsab- rechnung	2.201,99	2.201,99	0,00	0,0
E.II.5	Verpflichtungen aus nicht voranschlagswirksamer Geba- rung (durchlaufende Geba- rung)	16.484,88	100.783,97	-84.299,09	-83,6
E.II.5.1	Kurzfristige Verbindlichkeiten aus Abgaben	1.671,82	1.660,46	11,36	0,7
E.II.5.3	Sonstige Verpflichtungen aus nicht voranschlagswirksamer Gebarung	14.813,06	99.123,51	-84.310,45	-85,1
E.II.6	Sonstige kurzfristige Verbind- lichkeiten	48.628,54	127.965,07	-79.336,53	-62,0

II. ABSCHLUSSRECHNUNGEN 2021

**4. Vermögensrechnung – Langfassung**

(Beträge in Euro)

Vermögensrechnung – Langfassung (bc)

DB 42.02.04.02 - Landwirtschaftliche Hochschule					
BRA- Position	Aktiva, Passiva	Stand		Veränderung	
		31.12.2021	31.12.2020	In EUR	In %
E.II.6.3	Passive Rechnungsabgrenzun- gen	29.196,94	44.025,11	-14.828,17	-33,7
E.II.6.4	Übrige sonstige kurzfristige Verbindlichkeiten	19.431,60	83.939,96	-64.508,36	-76,9
E.II.6.4.5	Übrige sonstige kurzfristige Verbindlichkeiten an andere	19.431,60	83.939,96	-64.508,36	-76,9
E.III	Kurzfristige Rückstellungen	96.071,65	102.378,80	-6.307,15	-6,2
E.III.2	Rückstellungen für nicht kon- sumierte Urlaube	96.071,65	102.378,80	-6.307,15	-6,2



II. ABSCHLUSSRECHNUNGEN 2021

**4. Vermögensrechnung – Langfassung**

(Beträge in Euro)

Vermögensrechnung – Langfassung (bd)

DB 42.02.04.03 - Landwirtschaftliche Bundesanstalten					
BRA-Position	Aktiva, Passiva	Stand		Veränderung	
		31.12.2021	31.12.2020	In EUR	In %
	Aktiva	721.116,92	555.716,38	165.400,54	29,8
A	Langfristiges Vermögen	472.740,41	394.784,50	77.955,91	19,8
A.I	Immaterielle Vermögenswerte	0,00	0,00	0,00	
A.II	Sachanlagen	472.316,47	394.784,50	77.531,97	19,6
A.II.3	Technische Anlagen	348,74	393,26	-44,52	-11,3
A.II.3.1	Technische Anlagen	0,00	0,00	0,00	
A.II.3.3	Fahrzeuge	348,74	393,26	-44,52	-11,3
A.II.4	Amts-, Betriebs- und Geschäftsausstattung	471.967,73	394.391,24	77.576,49	19,7
A.III	Wertpapiere und sonstige Kapitalanlagen	0,00	0,00	0,00	
A.IV	Beteiligungen	0,00	0,00	0,00	
A.V	Langfristige Forderungen	423,94	0,00	423,94	
A.V.5	Sonstige langfristige Forderungen (veranschlagt)	423,94	0,00	423,94	
A.V.5.2	Aktive Rechnungsabgrenzungen	423,94	0,00	423,94	
B	Kurzfristiges Vermögen	248.376,51	160.931,88	87.444,63	54,3
B.I	Kurzfristiges Finanzvermögen	0,00	0,00	0,00	
B.II	Kurzfristige Forderungen	247.579,21	126.320,18	121.259,03	96,0
B.II.3	Kurzfristige Forderungen aus Lieferungen und Leistungen	728,33	728,33	0,00	0,0
B.II.3.1	Kurzfristige Forderungen aus Lieferungen und Leistungen an Unternehmen ohne Bundesbeteiligung	728,33	728,33	0,00	0,0
B.II.5	Sonstige kurzfristige Forderungen (veranschlagt)	0,00	0,00	0,00	
B.II.5.1	Vorschüsse (veranschlagt)	0,00	0,00	0,00	
B.II.6	Sonstige kurzfristige Forderungen (nicht veranschlagt)	246.850,88	125.591,85	121.259,03	96,6
B.II.6.2	Sonstige gegebene Anzahlungen	123.686,35	0,00	123.686,35	
B.II.6.3	Aktive Rechnungsabgrenzung	113.714,53	123.751,38	-10.036,85	-8,1
B.II.6.4	Übrige sonstige kurzfristige Forderungen	9.450,00	1.840,47	7.609,53	413,5
B.II.7	Kurzfristige Forderungen innerhalb des Bundes	0,00	0,00	0,00	
B.III	Vorräte	0,00	34.173,94	-34.173,94	-100,0
B.III.1	Vorräte	0,00	34.173,94	-34.173,94	-100,0
B.IV	Liquide Mittel	797,30	437,76	359,54	82,1
B.IV.1	Kassa, Bankguthaben bei Kreditinstituten und Banken	797,30	437,76	359,54	82,1
B.IV.1.1	Bargeld	650,90	437,76	213,14	48,7
B.IV.1.3	Schwebende Geldgebarung	0,00	0,00	0,00	
B.IV.1.5	Wertzeichen	146,40	0,00	146,40	

II. ABSCHLUSSRECHNUNGEN 2021

**4. Vermögensrechnung – Langfassung**

(Beträge in Euro)

Vermögensrechnung – Langfassung (be)

DB 42.02.04.03 - Landwirtschaftliche Bundesanstalten					
BRA-Position	Aktiva, Passiva	Stand		Veränderung	
		31.12.2021	31.12.2020	In EUR	In %
	Passiva	721.116,92	555.716,38	165.400,54	29,8
C	Nettovermögen (Ausgleichs-posten)	-183.370,19	-273.605,35	90.235,16	33,0
C.I	Kumulierte Eröffnungsbilanz	-278.115,60	-288.646,91	10.531,31	3,7
C.II	Jährliches Nettoergebnis	-3.493.596,02	-3.241.578,85	-252.017,17	-7,8
C.III	Neubewertungsrücklagen	0,00	0,00	0,00	
C.IV	Fremdwährungsumrechnungs-rücklagen	0,00	0,00	0,00	
C.V	Bundesfinanzierung	3.588.341,43	3.256.620,41	331.721,02	10,2
D	Langfristige Fremdmittel	636.043,43	614.147,37	21.896,06	3,6
D.I	Langfristige Finanzschulden, netto	0,00	0,00	0,00	
D.II	Langfristige Verbindlichkeiten	0,00	0,00	0,00	
D.III	Langfristige Rückstellungen	636.043,43	614.147,37	21.896,06	3,6
D.III.1	Rückstellungen für Abfertigungen	351.140,26	324.101,48	27.038,78	8,3
D.III.2	Rückstellungen für Jubiläums-zuwendungen	284.903,17	290.045,89	-5.142,72	-1,8
E	Kurzfristige Fremdmittel	268.443,68	215.174,36	53.269,32	24,8
E.I	Kurzfristige Finanzschulden, netto	0,00	0,00	0,00	
E.II	Kurzfristige Verbindlichkeiten	49.589,96	9.639,55	39.950,41	414,4
E.II.1	Kurzfristige Verbindlichkeiten aus Lieferungen und Leistungen	1.084,18	0,00	1.084,18	
E.II.1.1	Kurzfristige Verbindlichkeiten aus Lieferungen und Leistungen von Unternehmen ohne Bundesbeteiligung	1.084,18	0,00	1.084,18	
E.II.5	Verpflichtungen aus nicht voranschlagswirksamer Gebarung (durchlaufende Gebarung)	2.857,55	4.080,92	-1.223,37	-30,0
E.II.5.1	Kurzfristige Verbindlichkeiten aus Abgaben	2.857,55	3.900,92	-1.043,37	-26,8
E.II.5.3	Sonstige Verpflichtungen aus nicht voranschlagswirksamer Gebarung	0,00	180,00	-180,00	-100,0
E.II.6	Sonstige kurzfristige Verbindlichkeiten	45.648,23	5.558,63	40.089,60	721,2
E.II.6.3	Passive Rechnungsabgrenzungen	42.972,42	1.251,28	41.721,14	kA
E.II.6.4	Übrige sonstige kurzfristige Verbindlichkeiten	2.675,81	4.307,35	-1.631,54	-37,9
E.II.6.4.5	Übrige sonstige kurzfristige Verbindlichkeiten an andere	2.675,81	4.307,35	-1.631,54	-37,9

II. ABSCHLUSSRECHNUNGEN 2021

**4. Vermögensrechnung – Langfassung**

(Beträge in Euro)

Vermögensrechnung – Langfassung (bf)

DB 42.02.04.03 - Landwirtschaftliche Bundesanstalten					
BRA- Position	Aktiva, Passiva	Stand		Veränderung	
		31.12.2021	31.12.2020	In EUR	In %
E.III	Kurzfristige Rückstellungen	218.853,72	205.534,81	13.318,91	6,5
E.III.2	Rückstellungen für nicht konsumierte Urlaube	218.853,72	205.534,81	13.318,91	6,5

II. ABSCHLUSSRECHNUNGEN 2021

**4. Vermögensrechnung – Langfassung**

(Beträge in Euro)

Vermögensrechnung – Langfassung (bg)

DB 42.02.04.04 - HBLFA für Gartenbau und Österreichische Bundesgärten					
BRA-Position	Aktiva, Passiva	Stand		Veränderung	
		31.12.2021	31.12.2020	In EUR	In %
	Aktiva	17.890,00	8.054.172,50	-8.036.282,50	-99,8
A	Langfristiges Vermögen	-500,00	7.125.326,21	-7.125.826,21	-100,0
A.I	Immaterielle Vermögenswerte	0,00	0,00	0,00	
A.II	Sachanlagen	0,00	7.111.422,55	-7.111.422,55	-100,0
A.II.1	Grundstücke und Grundstückseinrichtungen	0,00	4.329,60	-4.329,60	-100,0
A.II.1.6	Anlagen im Bau (Grundstücke)	0,00	4.329,60	-4.329,60	-100,0
A.II.3	Technische Anlagen	0,00	1.205.743,88	-1.205.743,88	-100,0
A.II.3.1	Technische Anlagen	0,00	532.868,90	-532.868,90	-100,0
A.II.3.2	Werkzeuge	0,00	10.234,10	-10.234,10	-100,0
A.II.3.3	Fahrzeuge	0,00	662.640,88	-662.640,88	-100,0
A.II.4	Amts-, Betriebs- und Geschäftsausstattung	0,00	5.901.349,07	-5.901.349,07	-100,0
A.III	Wertpapiere und sonstige Kapitalanlagen	0,00	0,00	0,00	
A.IV	Beteiligungen	0,00	0,00	0,00	
A.V	Langfristige Forderungen	-500,00	13.903,66	-14.403,66	-103,6
A.V.5	Sonstige langfristige Forderungen (veranschlagt)	-500,00	13.903,66	-14.403,66	-103,6
A.V.5.1	Vorschüsse (veranschlagt)	-500,00	6.500,00	-7.000,00	-107,7
A.V.5.2	Aktive Rechnungsabgrenzungen	0,00	7.403,66	-7.403,66	-100,0
A.V.6	Sonstige langfristige Forderungen (nicht veranschlagt)	0,00	0,00	0,00	
A.V.6.1	Vorschüsse (nicht veranschlagt)	0,00	0,00	0,00	
B	Kurzfristiges Vermögen	18.390,00	928.846,29	-910.456,29	-98,0
B.I	Kurzfristiges Finanzvermögen	0,00	0,00	0,00	
B.II	Kurzfristige Forderungen	500,00	53.837,70	-53.337,70	-99,1
B.II.3	Kurzfristige Forderungen aus Lieferungen und Leistungen	0,00	34.620,12	-34.620,12	-100,0
B.II.3.1	Kurzfristige Forderungen aus Lieferungen und Leistungen an Unternehmen ohne Bundesbeteiligung	0,00	34.620,12	-34.620,12	-100,0
B.II.5	Sonstige kurzfristige Forderungen (veranschlagt)	500,00	3.000,00	-2.500,00	-83,3
B.II.5.1	Vorschüsse (veranschlagt)	500,00	3.000,00	-2.500,00	-83,3
B.II.6	Sonstige kurzfristige Forderungen (nicht veranschlagt)	0,00	15.290,80	-15.290,80	-100,0
B.II.6.3	Aktive Rechnungsabgrenzung	0,00	8.030,57	-8.030,57	-100,0
B.II.6.4	Übrige sonstige kurzfristige Forderungen	0,00	7.260,23	-7.260,23	-100,0
B.II.7	Kurzfristige Forderungen innerhalb des Bundes	0,00	926,78	-926,78	-100,0
B.III	Vorräte	0,00	854.551,76	-854.551,76	-100,0

II. ABSCHLUSSRECHNUNGEN 2021

**4. Vermögensrechnung – Langfassung**

(Beträge in Euro)

Vermögensrechnung – Langfassung (bh)

DB 42.02.04.04 - HBLFA für Gartenbau und Österreichische Bundesgärten					
BRA-Position	Aktiva, Passiva	Stand		Veränderung	
		31.12.2021	31.12.2020	In EUR	In %
B.III.1	Vorräte	0,00	854.551,76	-854.551,76	-100,0
B.IV	Liquide Mittel	17.890,00	20.456,83	-2.566,83	-12,6
B.IV.1	Kassa, Bankguthaben bei Kreditinstituten und Banken	17.890,00	20.456,83	-2.566,83	-12,6
B.IV.1.1	Bargeld	0,00	2.566,83	-2.566,83	-100,0
B.IV.1.3	Schwebende Geldgebarung	17.890,00	17.890,00	0,00	0,0
B.IV.1.4	Schecks	0,00	0,00	0,00	
	Passiva	17.890,00	8.054.172,50	-8.036.282,50	-99,8
C	Nettovermögen (Ausgleichs-posten)	21.390,00	4.591.276,42	-4.569.886,42	-99,5
C.I	Kumulierte Eröffnungsbilanz	211.363,41	4.613.988,67	-4.402.625,26	-95,4
C.II	Jährliches Nettoergebnis	926,14	-12.856.340,86	12.857.267,00	100,0
C.III	Neubewertungsrücklagen	0,00	0,00	0,00	
C.IV	Fremdwährungsumrechnungs-rücklagen	0,00	0,00	0,00	
C.V	Bundesfinanzierung	-190.899,55	12.833.628,61	-13.024.528,16	-101,5
D	Langfristige Fremdmittel	0,00	2.367.623,72	-2.367.623,72	-100,0
D.I	Langfristige Finanzschulden, netto	0,00	0,00	0,00	
D.II	Langfristige Verbindlichkeiten	0,00	0,00	0,00	
D.III	Langfristige Rückstellungen	0,00	2.367.623,72	-2.367.623,72	-100,0
D.III.1	Rückstellungen für Abfertigung- gen	0,00	1.460.747,96	-1.460.747,96	-100,0
D.III.2	Rückstellungen für Jubiläums- zuwendungen	0,00	906.875,76	-906.875,76	-100,0
E	Kurzfristige Fremdmittel	-3.500,00	1.095.272,36	-1.098.772,36	-100,3
E.I	Kurzfristige Finanzschulden, netto	0,00	0,00	0,00	
E.II	Kurzfristige Verbindlichkeiten	-3.500,00	191.885,59	-195.385,59	-101,8
E.II.1	Kurzfristige Verbindlichkeiten aus Lieferungen und Leistungen	0,00	20.775,02	-20.775,02	-100,0
E.II.1.1	Kurzfristige Verbindlichkeiten aus Lieferungen und Leistungen von Unternehmen ohne Bundesbeteiligung	0,00	20.775,02	-20.775,02	-100,0
E.II.2	Kurzfristige Verbindlichkeiten aus der Lohn- und Gehaltsabrechnung	0,00	2.470,65	-2.470,65	-100,0
E.II.5	Verpflichtungen aus nicht voranschlagswirksamer Geba- rung (durchlaufende Geba- rung)	0,00	8.160,62	-8.160,62	-100,0
E.II.5.1	Kurzfristige Verbindlichkeiten aus Abgaben	0,00	176,05	-176,05	-100,0

II. ABSCHLUSSRECHNUNGEN 2021

**4. Vermögensrechnung – Langfassung**

(Beträge in Euro)

Vermögensrechnung – Langfassung (bi)

DB 42.02.04.04 - HBLFA für Gartenbau und Österreichische Bundesgärten					
BRA-Position	Aktiva, Passiva	Stand		Veränderung	
		31.12.2021	31.12.2020	In EUR	In %
E.II.5.3	Sonstige Verpflichtungen aus nicht voranschlagswirksamer Gebarung	0,00	7.984,57	-7.984,57	-100,0
E.II.6	Sonstige kurzfristige Verbindlichkeiten	-3.500,00	160.479,30	-163.979,30	-102,2
E.II.6.3	Passive Rechnungsabgrenzungen	0,00	75.426,95	-75.426,95	-100,0
E.II.6.4	Übrige sonstige kurzfristige Verbindlichkeiten	-3.500,00	85.052,35	-88.552,35	-104,1
E.II.6.4.5	Übrige sonstige kurzfristige Verbindlichkeiten an andere	-3.500,00	85.052,35	-88.552,35	-104,1
E.III	Kurzfristige Rückstellungen	0,00	903.386,77	-903.386,77	-100,0
E.III.2	Rückstellungen für nicht konsumierte Urlaube	0,00	903.386,77	-903.386,77	-100,0

II. ABSCHLUSSRECHNUNGEN 2021

**4. Vermögensrechnung – Langfassung**

(Beträge in Euro)

Vermögensrechnung – Langfassung (bj)

DB 42.02.04.05 - HBLA u. Forschungsanst. f. Landw. Ernähr., Lebensm.- u. Biot					
BRA- Position	Aktiva, Passiva	Stand		Veränderung	
		31.12.2021	31.12.2020	In EUR	In %
	Aktiva	650,48	10.834.282,83	-10.833.632,35	-100,0
A	Langfristiges Vermögen	0,00	10.110.125,99	-10.110.125,99	-100,0
A.I	Immaterielle Vermögenswerte	0,00	0,00	0,00	
A.II	Sachanlagen	0,00	10.110.125,99	-10.110.125,99	-100,0
A.II.2	Gebäude und Bauten	0,00	4.283.683,04	-4.283.683,04	-100,0
A.II.2.1	Gebäude, Bauten für eigene Zwecke	0,00	4.166.755,04	-4.166.755,04	-100,0
A.II.2.3	Anlagen im Bau (Gebäude)	0,00	116.928,00	-116.928,00	-100,0
A.II.3	Technische Anlagen	0,00	3.915.233,22	-3.915.233,22	-100,0
A.II.3.1	Technische Anlagen	0,00	3.875.248,52	-3.875.248,52	-100,0
A.II.3.3	Fahrzeuge	0,00	39.984,70	-39.984,70	-100,0
A.II.4	Amts-, Betriebs- und Geschäftsausstattung	0,00	1.911.209,73	-1.911.209,73	-100,0
A.II.6	Gegebene Anzahlungen für Anlagen	0,00	0,00	0,00	
A.III	Wertpapiere und sonstige Kapitalanlagen	0,00	0,00	0,00	
A.IV	Beteiligungen	0,00	0,00	0,00	
A.V	Langfristige Forderungen	0,00	0,00	0,00	
A.V.6	Sonstige langfristige Forderungen (nicht veranschlagt)	0,00	0,00	0,00	
A.V.6.1	Vorschüsse (nicht veranschlagt)	0,00	0,00	0,00	
B	Kurzfristiges Vermögen	650,48	724.156,84	-723.506,36	-99,9
B.I	Kurzfristiges Finanzvermögen	0,00	0,00	0,00	
B.II	Kurzfristige Forderungen	0,00	413.481,64	-413.481,64	-100,0
B.II.3	Kurzfristige Forderungen aus Lieferungen und Leistungen	0,00	319.146,52	-319.146,52	-100,0
B.II.3.1	Kurzfristige Forderungen aus Lieferungen und Leistungen an Unternehmen ohne Bundesbeteiligung	0,00	319.146,52	-319.146,52	-100,0
B.II.6	Sonstige kurzfristige Forderungen (nicht veranschlagt)	0,00	94.335,12	-94.335,12	-100,0
B.II.6.3	Aktive Rechnungsabgrenzung	0,00	1.049,65	-1.049,65	-100,0
B.II.6.4	Übrige sonstige kurzfristige Forderungen	0,00	93.285,47	-93.285,47	-100,0
B.III	Vorräte	0,00	298.083,45	-298.083,45	-100,0
B.III.1	Vorräte	0,00	298.083,45	-298.083,45	-100,0
B.IV	Liquide Mittel	650,48	12.591,75	-11.941,27	-94,8
B.IV.1	Kassa, Bankguthaben bei Kreditinstituten und Banken	650,48	12.591,75	-11.941,27	-94,8
B.IV.1.1	Bargeld	0,00	1.951,41	-1.951,41	-100,0
B.IV.1.3	Schwebende Geldgebarung	650,48	10.100,00	-9.449,52	-93,6
B.IV.1.5	Wertzeichen	0,00	540,34	-540,34	-100,0
	Passiva	650,48	10.834.282,83	-10.833.632,35	-100,0

II. ABSCHLUSSRECHNUNGEN 2021

**4. Vermögensrechnung – Langfassung**

(Beträge in Euro)

Vermögensrechnung – Langfassung (bk)

DB 42.02.04.05 - HBLA u. Forschungsanst. f. Landw. Ernähr., Lebensm.- u. Biot					
BRA-Position	Aktiva, Passiva	Stand		Veränderung	
		31.12.2021	31.12.2020	In EUR	In %
C	Nettovermögen (Ausgleichs-posten)	24.318,98	10.389.796,51	-10.365.477,53	-99,8
C.I	Kumulierte Eröffnungsbilanz	40.744,74	3.091.966,36	-3.051.221,62	-98,7
C.II	Jährliches Nettoergebnis	0,00	-3.085.505,27	3.085.505,27	100,0
C.III	Neubewertungsrücklagen	0,00	0,00	0,00	
C.IV	Fremdwährungsumrechnungs-rücklagen	0,00	0,00	0,00	
C.V	Bundesfinanzierung	-16.425,76	10.383.335,42	-10.399.761,18	-100,2
D	Langfristige Fremdmittel	0,00	332.335,37	-332.335,37	-100,0
D.I	Langfristige Finanzschulden, netto	0,00	0,00	0,00	
D.II	Langfristige Verbindlichkeiten	0,00	0,00	0,00	
D.III	Langfristige Rückstellungen	0,00	332.335,37	-332.335,37	-100,0
D.III.1	Rückstellungen für Abfertigung- en	0,00	157.717,23	-157.717,23	-100,0
D.III.2	Rückstellungen für Jubiläums- zuwendungen	0,00	174.618,14	-174.618,14	-100,0
E	Kurzfristige Fremdmittel	-23.668,50	112.150,95	-135.819,45	-121,1
E.I	Kurzfristige Finanzschulden, netto	0,00	0,00	0,00	
E.II	Kurzfristige Verbindlichkeiten	-23.668,50	-22.320,28	-1.348,22	-6,0
E.II.1	Kurzfristige Verbindlichkeiten aus Lieferungen und Leistun- gen	0,00	85.263,86	-85.263,86	-100,0
E.II.1.1	Kurzfristige Verbindlichkeiten aus Lieferungen und Leistun- gen von Unternehmen ohne Bundesbeteiligung	0,00	85.263,86	-85.263,86	-100,0
E.II.2	Kurzfristige Verbindlichkeiten aus der Lohn- und Gehaltsab- rechnung	0,00	-1.049,73	1.049,73	100,0
E.II.5	Verpflichtungen aus nicht voranschlagswirksamer Geba- rung (durchlaufende Geba- rung)	-23.668,50	-250.028,35	226.359,85	90,5
E.II.5.1	Kurzfristige Verbindlichkeiten aus Abgaben	-23.668,50	-265.253,16	241.584,66	91,1
E.II.5.3	Sonstige Verpflichtungen aus nicht voranschlagswirksamer Gebahrung	0,00	15.224,81	-15.224,81	-100,0
E.II.6	Sonstige kurzfristige Verbind- lichkeiten	0,00	143.493,94	-143.493,94	-100,0
E.II.6.3	Passive Rechnungsabgrenzun- gen	0,00	19.717,76	-19.717,76	-100,0
E.II.6.4	Übrige sonstige kurzfristige Verbindlichkeiten	0,00	123.776,18	-123.776,18	-100,0



II. ABSCHLUSSRECHNUNGEN 2021

**4. Vermögensrechnung – Langfassung**

(Beträge in Euro)

Vermögensrechnung – Langfassung (bl)

DB 42.02.04.05 - HBLA u. Forschungsanst. f. Landw. Ernähr., Lebensm.- u. Biot					
BRA- Position	Aktiva, Passiva	Stand		Veränderung	
		31.12.2021	31.12.2020	In EUR	In %
E.II.6.4.5	Übrige sonstige kurzfristige Verbindlichkeiten an andere	0,00	123.776,18	-123.776,18	-100,0
E.III	Kurzfristige Rückstellungen	0,00	134.471,23	-134.471,23	-100,0
E.III.2	Rückstellungen für nicht kon- sumierte Urlaube	0,00	134.471,23	-134.471,23	-100,0

II. ABSCHLUSSRECHNUNGEN 2021

**4. Vermögensrechnung – Langfassung**

(Beträge in Euro)

Vermögensrechnung – Langfassung (bm)

DB 42.02.05 - Dienststellen/Wein					
BRA- Position	Aktiva, Passiva	Stand		Veränderung	
		31.12.2021	31.12.2020	In EUR	In %
	Aktiva	46.693.374,47	47.241.018,74	-547.644,27	-1,2
A	Langfristiges Vermögen	45.958.763,81	46.390.429,24	-431.665,43	-0,9
A.I	Immaterielle Vermögenswerte	149.368,53	125.849,52	23.519,01	18,7
A.II	Sachanlagen	45.804.212,30	46.256.270,72	-452.058,42	-1,0
A.II.1	Grundstücke und Grundstückseinrichtungen	24.134.318,89	24.141.350,62	-7.031,73	0,0
A.II.1.1	Straßen, Wege, Plätze, Brücken, Tunnel, Trogbauwerke, Schienen, Flugplätze	5.361,47	8.942,04	-3.580,57	-40,0
A.II.1.2	Parks, Grünflächen, Land- und Forstwirtschaft, Wasserflächen	15.226.595,03	15.226.595,03	0,00	0,0
A.II.1.3	Anlagen zur Wasserver- und -entsorgung, Wasserbauten	110.149,42	113.600,58	-3.451,16	-3,0
A.II.1.4	Unbebaute Grundstücke	5.436.922,01	5.436.922,01	0,00	0,0
A.II.1.5	Bebaute Grundstücke	3.355.290,96	3.355.290,96	0,00	0,0
A.II.1.6	Anlagen im Bau (Grundstücke)	0,00	0,00	0,00	
A.II.2	Gebäude und Bauten	18.932.707,28	18.992.440,16	-59.732,88	-0,3
A.II.2.1	Gebäude, Bauten für eigene Zwecke	17.760.438,52	18.047.000,44	-286.561,92	-1,6
A.II.2.2	Sonstige Gebäude und Bauten	1.172.268,76	945.439,72	226.829,04	24,0
A.II.3	Technische Anlagen	793.726,17	852.223,67	-58.497,50	-6,9
A.II.3.1	Technische Anlagen	614.657,16	638.038,48	-23.381,32	-3,7
A.II.3.2	Werkzeuge	1.570,14	823,67	746,47	90,6
A.II.3.3	Fahrzeuge	177.498,87	213.361,52	-35.862,65	-16,8
A.II.4	Amts-, Betriebs- und Geschäftsausstattung	1.920.259,96	2.247.056,27	-326.796,31	-14,5
A.II.5	Kulturgüter	23.200,00	23.200,00	0,00	0,0
A.II.6	Gegebene Anzahlungen für Anlagen	0,00	0,00	0,00	
A.III	Wertpapiere und sonstige Kapitalanlagen	0,00	0,00	0,00	
A.IV	Beteiligungen	0,00	0,00	0,00	
A.V	Langfristige Forderungen	5.182,98	8.309,00	-3.126,02	-37,6
A.V.5	Sonstige langfristige Forderungen (veranschlagt)	5.182,98	8.309,00	-3.126,02	-37,6
A.V.5.1	Vorschüsse (veranschlagt)	3.619,00	6.655,00	-3.036,00	-45,6
A.V.5.2	Aktive Rechnungsabgrenzungen	1.563,98	1.654,00	-90,02	-5,4
A.V.6	Sonstige langfristige Forderungen (nicht veranschlagt)	0,00	0,00	0,00	
A.V.6.1	Vorschüsse (nicht veranschlagt)	0,00	0,00	0,00	
B	Kurzfristiges Vermögen	734.610,66	850.589,50	-115.978,84	-13,6
B.I	Kurzfristiges Finanzvermögen	0,00	0,00	0,00	
B.II	Kurzfristige Forderungen	313.765,02	249.844,67	63.920,35	25,6

II. ABSCHLUSSRECHNUNGEN 2021

**4. Vermögensrechnung – Langfassung**

(Beträge in Euro)

Vermögensrechnung – Langfassung (bn)

DB 42.02.05 - Dienststellen/Wein					
BRA-Position	Aktiva, Passiva	Stand		Veränderung	
		31.12.2021	31.12.2020	In EUR	In %
B.II.3	Kurzfristige Forderungen aus Lieferungen und Leistungen	130.521,41	131.017,54	-496,13	-0,4
B.II.3.1	Kurzfristige Forderungen aus Lieferungen und Leistungen an Unternehmen ohne Bundesbeteiligung	130.521,41	131.017,54	-496,13	-0,4
B.II.5	Sonstige kurzfristige Forderungen (veranschlagt)	3.036,00	4.466,00	-1.430,00	-32,0
B.II.5.1	Vorschüsse (veranschlagt)	3.036,00	4.466,00	-1.430,00	-32,0
B.II.6	Sonstige kurzfristige Forderungen (nicht veranschlagt)	180.207,61	114.361,13	65.846,48	57,6
B.II.6.2	Sonstige gegebene Anzahlungen	0,00	0,00	0,00	
B.II.6.3	Aktive Rechnungsabgrenzung	168.664,08	98.340,80	70.323,28	71,5
B.II.6.4	Übrige sonstige kurzfristige Forderungen	11.543,53	16.020,33	-4.476,80	-27,9
B.III	Vorräte	415.997,27	607.962,46	-191.965,19	-31,6
B.III.1	Vorräte	415.997,27	607.962,46	-191.965,19	-31,6
B.IV	Liquide Mittel	4.848,37	-7.217,63	12.066,00	167,2
B.IV.1	Kassa, Bankguthaben bei Kreditinstituten und Banken	4.848,37	-7.217,63	12.066,00	167,2
B.IV.1.1	Bargeld	1.097,77	2.810,07	-1.712,30	-60,9
B.IV.1.3	Schwebende Geldgebarung	-10.100,00	-10.100,00	0,00	0,0
B.IV.1.4	Schecks	0,00	72,30	-72,30	-100,0
B.IV.1.5	Wertzeichen	13.850,60	0,00	13.850,60	
	Passiva	46.693.374,47	47.241.018,74	-547.644,27	-1,2
C	Nettovermögen (Ausgleichsposten)	42.272.178,90	42.876.694,06	-604.515,16	-1,4
C.I	Kumulierte Eröffnungsbilanz	42.835.212,17	42.923.324,95	-88.112,78	-0,2
C.II	Jährliches Nettoergebnis	-16.233.868,58	-15.473.274,28	-760.594,30	-4,9
C.III	Neubewertungsrücklagen	0,00	0,00	0,00	
C.IV	Fremdwährungsumrechnungsrücklagen	0,00	0,00	0,00	
C.V	Bundesfinanzierung	15.670.835,31	15.426.643,39	244.191,92	1,6
D	Langfristige Fremdmittel	2.860.570,89	2.868.446,80	-7.875,91	-0,3
D.I	Langfristige Finanzschulden, netto	0,00	0,00	0,00	
D.II	Langfristige Verbindlichkeiten	0,00	0,00	0,00	
D.III	Langfristige Rückstellungen	2.860.570,89	2.868.446,80	-7.875,91	-0,3
D.III.1	Rückstellungen für Abfertigungen	1.155.786,38	1.165.753,36	-9.966,98	-0,9
D.III.2	Rückstellungen für Jubiläumswendungen	1.623.583,16	1.653.576,49	-29.993,33	-1,8
D.III.5	Sonstige langfristige Rückstellungen	81.201,35	49.116,95	32.084,40	65,3
E	Kurzfristige Fremdmittel	1.560.624,68	1.495.877,88	64.746,80	4,3

II. ABSCHLUSSRECHNUNGEN 2021

**4. Vermögensrechnung – Langfassung**

(Beträge in Euro)

Vermögensrechnung – Langfassung (bo)

DB 42.02.05 - Dienststellen/Wein					
BRA-Position	Aktiva, Passiva	Stand		Veränderung	
		31.12.2021	31.12.2020	In EUR	In %
E.I	Kurzfristige Finanzschulden, netto	0,00	0,00	0,00	
E.II	Kurzfristige Verbindlichkeiten	440.530,35	420.174,44	20.355,91	4,8
E.II.1	Kurzfristige Verbindlichkeiten aus Lieferungen und Leistungen	153.059,75	126.094,74	26.965,01	21,4
E.II.1.1	Kurzfristige Verbindlichkeiten aus Lieferungen und Leistungen von Unternehmen ohne Bundesbeteiligung	153.059,75	126.094,74	26.965,01	21,4
E.II.2	Kurzfristige Verbindlichkeiten aus der Lohn- und Gehaltsabrechnung	59,93	0,00	59,93	
E.II.5	Verpflichtungen aus nicht voranschlagswirksamer Gebarung (durchlaufende Gebarung)	72.176,98	15.752,98	56.424,00	358,2
E.II.5.1	Kurzfristige Verbindlichkeiten aus Abgaben	26.507,62	4.533,44	21.974,18	484,7
E.II.5.3	Sonstige Verpflichtungen aus nicht voranschlagswirksamer Gebarung	45.669,36	11.219,54	34.449,82	307,1
E.II.6	Sonstige kurzfristige Verbindlichkeiten	215.233,69	278.326,72	-63.093,03	-22,7
E.II.6.3	Passive Rechnungsabgrenzungen	176.847,66	126.809,04	50.038,62	39,5
E.II.6.4	Übrige sonstige kurzfristige Verbindlichkeiten	38.386,03	151.517,68	-113.131,65	-74,7
E.II.6.4.5	Übrige sonstige kurzfristige Verbindlichkeiten an andere	38.386,03	151.517,68	-113.131,65	-74,7
E.III	Kurzfristige Rückstellungen	1.120.094,33	1.075.703,44	44.390,89	4,1
E.III.2	Rückstellungen für nicht konsumierte Urlaube	1.120.094,33	1.075.703,44	44.390,89	4,1

II. ABSCHLUSSRECHNUNGEN 2021

**4. Vermögensrechnung – Langfassung**

(Beträge in Euro)

Vermögensrechnung – Langfassung (bp)

DB 42.02.05.01 - HBLA für Wein- und Obstbau Klosterneuburg					
BRA- Position	Aktiva, Passiva	Stand		Veränderung	
		31.12.2021	31.12.2020	In EUR	In %
	Aktiva	45.633.387,23	46.070.662,22	-437.274,99	-1,0
A	Langfristiges Vermögen	45.020.356,22	45.340.651,70	-320.295,48	-0,7
A.I	Immaterielle Vermögenswerte	5.315,62	5.315,62	0,00	0,0
A.II	Sachanlagen	45.010.955,62	45.328.857,08	-317.901,46	-0,7
A.II.1	Grundstücke und Grundstückseinrichtungen	24.134.318,89	24.141.350,62	-7.031,73	0,0
A.II.1.1	Straßen, Wege, Plätze, Brücken, Tunnel, Trogbauwerke, Schienen, Flugplätze	5.361,47	8.942,04	-3.580,57	-40,0
A.II.1.2	Parks, Grünflächen, Land- und Forstwirtschaft, Wasserflächen	15.226.595,03	15.226.595,03	0,00	0,0
A.II.1.3	Anlagen zur Wasserver- und -entsorgung, Wasserbauten	110.149,42	113.600,58	-3.451,16	-3,0
A.II.1.4	Unbebaute Grundstücke	5.436.922,01	5.436.922,01	0,00	0,0
A.II.1.5	Bebaute Grundstücke	3.355.290,96	3.355.290,96	0,00	0,0
A.II.1.6	Anlagen im Bau (Grundstücke)	0,00	0,00	0,00	
A.II.2	Gebäude und Bauten	18.932.707,28	18.992.440,16	-59.732,88	-0,3
A.II.2.1	Gebäude, Bauten für eigene Zwecke	17.760.438,52	18.047.000,44	-286.561,92	-1,6
A.II.2.2	Sonstige Gebäude und Bauten	1.172.268,76	945.439,72	226.829,04	24,0
A.II.3	Technische Anlagen	792.484,83	850.630,58	-58.145,75	-6,8
A.II.3.1	Technische Anlagen	614.112,65	637.269,06	-23.156,41	-3,6
A.II.3.2	Werkzeuge	873,31	0,00	873,31	
A.II.3.3	Fahrzeuge	177.498,87	213.361,52	-35.862,65	-16,8
A.II.4	Amts-, Betriebs- und Geschäftsausstattung	1.128.244,62	1.321.235,72	-192.991,10	-14,6
A.II.5	Kulturgüter	23.200,00	23.200,00	0,00	0,0
A.III	Wertpapiere und sonstige Kapitalanlagen	0,00	0,00	0,00	
A.IV	Beteiligungen	0,00	0,00	0,00	
A.V	Langfristige Forderungen	4.084,98	6.479,00	-2.394,02	-37,0
A.V.5	Sonstige langfristige Forderungen (veranschlagt)	4.084,98	6.479,00	-2.394,02	-37,0
A.V.5.1	Vorschüsse (veranschlagt)	2.521,00	4.825,00	-2.304,00	-47,8
A.V.5.2	Aktive Rechnungsabgrenzungen	1.563,98	1.654,00	-90,02	-5,4
A.V.6	Sonstige langfristige Forderungen (nicht veranschlagt)	0,00	0,00	0,00	
A.V.6.1	Vorschüsse (nicht veranschlagt)	0,00	0,00	0,00	
B	Kurzfristiges Vermögen	613.031,01	730.010,52	-116.979,51	-16,0
B.I	Kurzfristiges Finanzvermögen	0,00	0,00	0,00	
B.II	Kurzfristige Forderungen	181.383,14	118.384,64	62.998,50	53,2
B.II.3	Kurzfristige Forderungen aus Lieferungen und Leistungen	33.689,90	29.689,48	4.000,42	13,5

II. ABSCHLUSSRECHNUNGEN 2021

**4. Vermögensrechnung – Langfassung**

(Beträge in Euro)

Vermögensrechnung – Langfassung (bq)

DB 42.02.05.01 - HBLA für Wein- und Obstbau Klosterneuburg					
BRA-Position	Aktiva, Passiva	Stand		Veränderung	
		31.12.2021	31.12.2020	In EUR	In %
B.II.3.1	Kurzfristige Forderungen aus Lieferungen und Leistungen an Unternehmen ohne Bundesbeteiligung	33.689,90	29.689,48	4.000,42	13,5
B.II.5	Sonstige kurzfristige Forderungen (veranschlagt)	2.304,00	2.429,00	-125,00	-5,2
B.II.5.1	Vorschüsse (veranschlagt)	2.304,00	2.429,00	-125,00	-5,2
B.II.6	Sonstige kurzfristige Forderungen (nicht veranschlagt)	145.389,24	86.266,16	59.123,08	68,5
B.II.6.2	Sonstige gegebene Anzahlungen	0,00	0,00	0,00	
B.II.6.3	Aktive Rechnungsabgrenzung	135.432,18	71.788,54	63.643,64	88,7
B.II.6.4	Übrige sonstige kurzfristige Forderungen	9.957,06	14.477,62	-4.520,56	-31,2
B.III	Vorräte	415.997,27	607.962,46	-191.965,19	-31,6
B.III.1	Vorräte	415.997,27	607.962,46	-191.965,19	-31,6
B.IV	Liquide Mittel	15.650,60	3.663,42	11.987,18	327,2
B.IV.1	Kassa, Bankguthaben bei Kreditinstituten und Banken	15.650,60	3.663,42	11.987,18	327,2
B.IV.1.1	Bargeld	0,00	1.791,12	-1.791,12	-100,0
B.IV.1.3	Schwebende Geldgebarung	1.800,00	1.800,00	0,00	0,0
B.IV.1.4	Schecks	0,00	72,30	-72,30	-100,0
B.IV.1.5	Wertzeichen	13.850,60	0,00	13.850,60	
	Passiva	45.633.387,23	46.070.662,22	-437.274,99	-1,0
C	Nettovermögen (Ausgleichsposten)	43.672.709,31	44.123.870,06	-451.160,75	-1,0
C.I	Kumulierte Eröffnungsbilanz	44.125.626,66	44.194.938,89	-69.312,23	-0,2
C.II	Jährliches Nettoergebnis	-10.363.260,73	-9.587.986,62	-775.274,11	-8,1
C.III	Neubewertungsrücklagen	0,00	0,00	0,00	
C.IV	Fremdwährungsumrechnungsrücklagen	0,00	0,00	0,00	
C.V	Bundesfinanzierung	9.910.343,38	9.516.917,79	393.425,59	4,1
D	Langfristige Fremdmittel	1.213.497,21	1.182.905,82	30.591,39	2,6
D.I	Langfristige Finanzschulden, netto	0,00	0,00	0,00	
D.II	Langfristige Verbindlichkeiten	0,00	0,00	0,00	
D.III	Langfristige Rückstellungen	1.213.497,21	1.182.905,82	30.591,39	2,6
D.III.1	Rückstellungen für Abfertigungen	426.230,39	444.787,73	-18.557,34	-4,2
D.III.2	Rückstellungen für Jubiläumszuwendungen	706.065,47	689.001,14	17.064,33	2,5
D.III.5	Sonstige langfristige Rückstellungen	81.201,35	49.116,95	32.084,40	65,3
E	Kurzfristige Fremdmittel	747.180,71	763.886,34	-16.705,63	-2,2
E.I	Kurzfristige Finanzschulden, netto	0,00	0,00	0,00	

II. ABSCHLUSSRECHNUNGEN 2021

**4. Vermögensrechnung – Langfassung**

(Beträge in Euro)

Vermögensrechnung – Langfassung (br)

DB 42.02.05.01 - HBLA für Wein- und Obstbau Klosterneuburg					
BRA-Position	Aktiva, Passiva	Stand		Veränderung	
		31.12.2021	31.12.2020	In EUR	In %
E.II	Kurzfristige Verbindlichkeiten	319.766,28	341.267,59	-21.501,31	-6,3
E.II.1	Kurzfristige Verbindlichkeiten aus Lieferungen und Leistungen	93.704,34	74.205,45	19.498,89	26,3
E.II.1.1	Kurzfristige Verbindlichkeiten aus Lieferungen und Leistungen von Unternehmen ohne Bundesbeteiligung	93.704,34	74.205,45	19.498,89	26,3
E.II.2	Kurzfristige Verbindlichkeiten aus der Lohn- und Gehaltsabrechnung	59,93	0,00	59,93	
E.II.5	Verpflichtungen aus nicht voranschlagswirksamer Gebärung (durchlaufende Gebärung)	49.943,03	10.782,63	39.160,40	363,2
E.II.5.1	Kurzfristige Verbindlichkeiten aus Abgaben	19.456,03	895,89	18.560,14	kA
E.II.5.3	Sonstige Verpflichtungen aus nicht voranschlagswirksamer Gebärung	30.487,00	9.886,74	20.600,26	208,4
E.II.6	Sonstige kurzfristige Verbindlichkeiten	176.058,98	256.279,51	-80.220,53	-31,3
E.II.6.3	Passive Rechnungsabgrenzungen	139.564,98	111.965,21	27.599,77	24,7
E.II.6.4	Übrige sonstige kurzfristige Verbindlichkeiten	36.494,00	144.314,30	-107.820,30	-74,7
E.II.6.4.5	Übrige sonstige kurzfristige Verbindlichkeiten an andere	36.494,00	144.314,30	-107.820,30	-74,7
E.III	Kurzfristige Rückstellungen	427.414,43	422.618,75	4.795,68	1,1
E.III.2	Rückstellungen für nicht konsumierte Urlaube	427.414,43	422.618,75	4.795,68	1,1

## II. ABSCHLUSSRECHNUNGEN 2021

**4. Vermögensrechnung – Langfassung**

(Beträge in Euro)

## Vermögensrechnung – Langfassung (bs)

DB 42.02.05.02 - Bundesamt für Weinbau					
BRA- Position	Aktiva, Passiva	Stand		Veränderung	
		31.12.2021	31.12.2020	In EUR	In %
	Aktiva	986.178,55	1.095.364,85	-109.186,30	-10,0
A	Langfristiges Vermögen	889.764,43	997.441,53	-107.677,10	-10,8
A.I	Immaterielle Vermögenswerte	144.052,91	120.533,90	23.519,01	19,5
A.II	Sachanlagen	745.711,52	876.907,63	-131.196,11	-15,0
A.II.3	Technische Anlagen	1.211,75	1.445,12	-233,37	-16,2
A.II.3.1	Technische Anlagen	514,92	621,45	-106,53	-17,1
A.II.3.2	Werkzeuge	696,83	823,67	-126,84	-15,4
A.II.3.3	Fahrzeuge	0,00	0,00	0,00	
A.II.4	Amts-, Betriebs- und Geschäfts-ausstattung	744.499,77	875.462,51	-130.962,74	-15,0
A.II.6	Gegebene Anzahlungen für Anlagen	0,00	0,00	0,00	
A.III	Wertpapiere und sonstige Kapitalanlagen	0,00	0,00	0,00	
A.IV	Beteiligungen	0,00	0,00	0,00	
A.V	Langfristige Forderungen	0,00	0,00	0,00	
A.V.5	Sonstige langfristige Forderungen (veranschlagt)	0,00	0,00	0,00	
A.V.5.1	Vorschüsse (veranschlagt)	0,00	0,00	0,00	
A.V.6	Sonstige langfristige Forderungen (nicht veranschlagt)	0,00	0,00	0,00	
A.V.6.1	Vorschüsse (nicht veranschlagt)	0,00	0,00	0,00	
B	Kurzfristiges Vermögen	96.414,12	97.923,32	-1.509,20	-1,5
B.I	Kurzfristiges Finanzvermögen	0,00	0,00	0,00	
B.II	Kurzfristige Forderungen	107.216,35	108.804,37	-1.588,02	-1,5
B.II.3	Kurzfristige Forderungen aus Lieferungen und Leistungen	96.798,05	101.328,06	-4.530,01	-4,5
B.II.3.1	Kurzfristige Forderungen aus Lieferungen und Leistungen an Unternehmen ohne Bundesbeteiligung	96.798,05	101.328,06	-4.530,01	-4,5
B.II.5	Sonstige kurzfristige Forderungen (veranschlagt)	0,00	500,00	-500,00	-100,0
B.II.5.1	Vorschüsse (veranschlagt)	0,00	500,00	-500,00	-100,0
B.II.6	Sonstige kurzfristige Forderungen (nicht veranschlagt)	10.418,30	6.976,31	3.441,99	49,3
B.II.6.3	Aktive Rechnungsabgrenzung	9.333,70	6.093,28	3.240,42	53,2
B.II.6.4	Übrige sonstige kurzfristige Forderungen	1.084,60	883,03	201,57	22,8
B.III	Vorräte	0,00	0,00	0,00	
B.IV	Liquide Mittel	-10.802,23	-10.881,05	78,82	0,7
B.IV.1	Kassa, Bankguthaben bei Kreditinstituten und Banken	-10.802,23	-10.881,05	78,82	0,7
B.IV.1.1	Bargeld	1.097,77	1.018,95	78,82	7,7
B.IV.1.3	Schwebende Geldgebarung	-11.900,00	-11.900,00	0,00	0,0



II. ABSCHLUSSRECHNUNGEN 2021

**4. Vermögensrechnung – Langfassung**

(Beträge in Euro)

Vermögensrechnung – Langfassung (bt)

DB 42.02.05.02 - Bundesamt für Weinbau					
BRA-Position	Aktiva, Passiva	Stand		Veränderung	
		31.12.2021	31.12.2020	In EUR	In %
	Passiva	986.178,55	1.095.364,85	-109.186,30	-10,0
C	Nettovermögen (Ausgleichs-posten)	-760.216,12	-614.633,10	-145.583,02	-23,7
C.I	Kumulierte Eröffnungsbilanz	-632.501,51	-631.985,19	-516,32	-0,1
C.II	Jährliches Nettoergebnis	-3.493.401,10	-3.600.748,56	107.347,46	3,0
C.III	Neubewertungsrücklagen	0,00	0,00	0,00	
C.IV	Fremdwährungsumrechnungs-rücklagen	0,00	0,00	0,00	
C.V	Bundesfinanzierung	3.365.686,49	3.618.100,65	-252.414,16	-7,0
D	Langfristige Fremdmittel	1.229.385,46	1.264.732,80	-35.347,34	-2,8
D.I	Langfristige Finanzschulden, netto	0,00	0,00	0,00	
D.II	Langfristige Verbindlichkeiten	0,00	0,00	0,00	
D.III	Langfristige Rückstellungen	1.229.385,46	1.264.732,80	-35.347,34	-2,8
D.III.1	Rückstellungen für Abfertigungen	601.107,11	600.676,62	430,49	0,1
D.III.2	Rückstellungen für Jubiläums-zuwendungen	628.278,35	664.056,18	-35.777,83	-5,4
E	Kurzfristige Fremdmittel	517.009,21	445.265,15	71.744,06	16,1
E.I	Kurzfristige Finanzschulden, netto	0,00	0,00	0,00	
E.II	Kurzfristige Verbindlichkeiten	67.381,22	46.235,00	21.146,22	45,7
E.II.1	Kurzfristige Verbindlichkeiten aus Lieferungen und Leistungen	26.735,79	20.423,05	6.312,74	30,9
E.II.1.1	Kurzfristige Verbindlichkeiten aus Lieferungen und Leistungen von Unternehmen ohne Bundesbeteiligung	26.735,79	20.423,05	6.312,74	30,9
E.II.2	Kurzfristige Verbindlichkeiten aus der Lohn- und Gehaltsab-rechnung	4.465,76	4.465,76	0,00	0,0
E.II.5	Verpflichtungen aus nicht voranschlagswirksamer Geba-rung (durchlaufende Geba-rung)	19.139,67	4.940,04	14.199,63	287,4
E.II.5.1	Kurzfristige Verbindlichkeiten aus Abgaben	3.957,31	3.607,24	350,07	9,7
E.II.5.3	Sonstige Verpflichtungen aus nicht voranschlagswirksamer Geba-rung	15.182,36	1.332,80	13.849,56	kA
E.II.6	Sonstige kurzfristige Verbind-lichkeiten	17.040,00	16.406,15	633,85	3,9
E.II.6.3	Passive Rechnungsabgrenzun-gen	16.732,00	14.394,03	2.337,97	16,2

II. ABSCHLUSSRECHNUNGEN 2021

**4. Vermögensrechnung – Langfassung**

(Beträge in Euro)

Vermögensrechnung – Langfassung (bu)

DB 42.02.05.02 - Bundesamt für Weinbau					
BRA- Position	Aktiva, Passiva	Stand		Veränderung	
		31.12.2021	31.12.2020	In EUR	In %
E.II.6.4	Übrige sonstige kurzfristige Verbindlichkeiten	308,00	2.012,12	-1.704,12	-84,7
E.II.6.4.5	Übrige sonstige kurzfristige Verbindlichkeiten an andere	308,00	2.012,12	-1.704,12	-84,7
E.III	Kurzfristige Rückstellungen	449.627,99	399.030,15	50.597,84	12,7
E.III.2	Rückstellungen für nicht kon- sumierte Urlaube	449.627,99	399.030,15	50.597,84	12,7

II. ABSCHLUSSRECHNUNGEN 2021

**4. Vermögensrechnung – Langfassung**

(Beträge in Euro)

Vermögensrechnung – Langfassung (bv)

DB 42.02.05.03 - Bundeskellereiinspektion					
BRA-Position	Aktiva, Passiva	Stand		Veränderung	
		31.12.2021	31.12.2020	In EUR	In %
	Aktiva	73.808,69	74.991,67	-1.182,98	-1,6
A	Langfristiges Vermögen	48.643,16	52.336,01	-3.692,85	-7,1
A.I	Immaterielle Vermögenswerte	0,00	0,00	0,00	
A.II	Sachanlagen	47.545,16	50.506,01	-2.960,85	-5,9
A.II.3	Technische Anlagen	29,59	147,97	-118,38	-80,0
A.II.3.1	Technische Anlagen	29,59	147,97	-118,38	-80,0
A.II.3.3	Fahrzeuge	0,00	0,00	0,00	
A.II.4	Amts-, Betriebs- und Geschäftsausstattung	47.515,57	50.358,04	-2.842,47	-5,6
A.III	Wertpapiere und sonstige Kapitalanlagen	0,00	0,00	0,00	
A.IV	Beteiligungen	0,00	0,00	0,00	
A.V	Langfristige Forderungen	1.098,00	1.830,00	-732,00	-40,0
A.V.5	Sonstige langfristige Forderungen (veranschlagt)	1.098,00	1.830,00	-732,00	-40,0
A.V.5.1	Vorschüsse (veranschlagt)	1.098,00	1.830,00	-732,00	-40,0
A.V.6	Sonstige langfristige Forderungen (nicht veranschlagt)	0,00	0,00	0,00	
A.V.6.1	Vorschüsse (nicht veranschlagt)	0,00	0,00	0,00	
B	Kurzfristiges Vermögen	25.165,53	22.655,66	2.509,87	11,1
B.I	Kurzfristiges Finanzvermögen	0,00	0,00	0,00	
B.II	Kurzfristige Forderungen	25.165,53	22.655,66	2.509,87	11,1
B.II.3	Kurzfristige Forderungen aus Lieferungen und Leistungen	33,46	0,00	33,46	
B.II.3.1	Kurzfristige Forderungen aus Lieferungen und Leistungen an Unternehmen ohne Bundesbeteiligung	33,46	0,00	33,46	
B.II.5	Sonstige kurzfristige Forderungen (veranschlagt)	732,00	1.537,00	-805,00	-52,4
B.II.5.1	Vorschüsse (veranschlagt)	732,00	1.537,00	-805,00	-52,4
B.II.6	Sonstige kurzfristige Forderungen (nicht veranschlagt)	24.400,07	21.118,66	3.281,41	15,5
B.II.6.3	Aktive Rechnungsabgrenzung	23.898,20	20.458,98	3.439,22	16,8
B.II.6.4	Übrige sonstige kurzfristige Forderungen	501,87	659,68	-157,81	-23,9
B.III	Vorräte	0,00	0,00	0,00	
B.IV	Liquide Mittel	0,00	0,00	0,00	
B.IV.1	Kassa, Bankguthaben bei Kreditinstituten und Banken	0,00	0,00	0,00	
B.IV.1.3	Schwebende Geldgebarung	0,00	0,00	0,00	
	Passiva	73.808,69	74.991,67	-1.182,98	-1,6
C	Nettovermögen (Ausgleichsposten)	-640.314,29	-632.542,90	-7.771,39	-1,2
C.I	Kumulierte Eröffnungsbilanz	-657.912,98	-639.628,75	-18.284,23	-2,9

II. ABSCHLUSSRECHNUNGEN 2021

**4. Vermögensrechnung – Langfassung**

(Beträge in Euro)

Vermögensrechnung – Langfassung (bw)

DB 42.02.05.03 - Bundeskellereiinspektion					
BRA-Position	Aktiva, Passiva	Stand		Veränderung	
		31.12.2021	31.12.2020	In EUR	In %
C.II	Jährliches Nettoergebnis	-2.377.206,75	-2.284.539,10	-92.667,65	-4,1
C.III	Neubewertungsrücklagen	0,00	0,00	0,00	
C.IV	Fremdwährungsumrechnungsrücklagen	0,00	0,00	0,00	
C.V	Bundesfinanzierung	2.394.805,44	2.291.624,95	103.180,49	4,5
D	Langfristige Fremdmittel	417.688,22	420.808,18	-3.119,96	-0,7
D.I	Langfristige Finanzschulden, netto	0,00	0,00	0,00	
D.II	Langfristige Verbindlichkeiten	0,00	0,00	0,00	
D.III	Langfristige Rückstellungen	417.688,22	420.808,18	-3.119,96	-0,7
D.III.1	Rückstellungen für Abfertigungen	128.448,88	120.289,01	8.159,87	6,8
D.III.2	Rückstellungen für Jubiläumszuwendungen	289.239,34	300.519,17	-11.279,83	-3,8
E	Kurzfristige Fremdmittel	296.434,76	286.726,39	9.708,37	3,4
E.I	Kurzfristige Finanzschulden, netto	0,00	0,00	0,00	
E.II	Kurzfristige Verbindlichkeiten	53.382,85	32.671,85	20.711,00	63,4
E.II.1	Kurzfristige Verbindlichkeiten aus Lieferungen und Leistungen	32.619,62	31.466,24	1.153,38	3,7
E.II.1.1	Kurzfristige Verbindlichkeiten aus Lieferungen und Leistungen von Unternehmen ohne Bundesbeteiligung	32.619,62	31.466,24	1.153,38	3,7
E.II.2	Kurzfristige Verbindlichkeiten aus der Lohn- und Gehaltsabrechnung	-4.465,76	-4.465,76	0,00	0,0
E.II.5	Verpflichtungen aus nicht voranschlagswirksamer Gebarung (durchlaufende Gebarung)	3.094,28	30,31	3.063,97	kA
E.II.5.1	Kurzfristige Verbindlichkeiten aus Abgaben	3.094,28	30,31	3.063,97	kA
E.II.5.3	Sonstige Verpflichtungen aus nicht voranschlagswirksamer Gebarung	0,00	0,00	0,00	
E.II.6	Sonstige kurzfristige Verbindlichkeiten	22.134,71	5.641,06	16.493,65	292,4
E.II.6.3	Passive Rechnungsabgrenzungen	20.550,68	449,80	20.100,88	kA
E.II.6.4	Übrige sonstige kurzfristige Verbindlichkeiten	1.584,03	5.191,26	-3.607,23	-69,5
E.II.6.4.5	Übrige sonstige kurzfristige Verbindlichkeiten an andere	1.584,03	5.191,26	-3.607,23	-69,5
E.III	Kurzfristige Rückstellungen	243.051,91	254.054,54	-11.002,63	-4,3

II. ABSCHLUSSRECHNUNGEN 2021

**4. Vermögensrechnung – Langfassung**

(Beträge in Euro)

Vermögensrechnung – Langfassung (bx)

DB 42.02.05.03 - Bundeskellereiinspektion					
BRA- Position	Aktiva, Passiva	Stand		Veränderung	
		31.12.2021	31.12.2020	In EUR	In %
E.III.2	Rückstellungen für nicht konsumierte Urlaube	243.051,91	254.054,54	-11.002,63	-4,3

II. ABSCHLUSSRECHNUNGEN 2021

**4. Vermögensrechnung – Langfassung**

(Beträge in Euro)

Vermögensrechnung – Langfassung (by)

DB 42.02.06 - Tourismus					
BRA- Position	Aktiva, Passiva	Stand		Veränderung	
		31.12.2021	31.12.2020	In EUR	In %
	Aktiva	108.561.903,71	91.706.572,33	16.855.331,38	18,4
A	Langfristiges Vermögen	0,00	0,00	0,00	
A.I	Immaterielle Vermögenswerte	0,00	0,00	0,00	
A.II	Sachanlagen	0,00	0,00	0,00	
A.III	Wertpapiere und sonstige Kapitalanlagen	0,00	0,00	0,00	
A.IV	Beteiligungen	0,00	0,00	0,00	
A.V	Langfristige Forderungen	0,00	0,00	0,00	
B	Kurzfristiges Vermögen	108.561.903,71	91.706.572,33	16.855.331,38	18,4
B.I	Kurzfristiges Finanzvermögen	0,00	0,00	0,00	
B.II	Kurzfristige Forderungen	108.561.903,71	91.706.572,33	16.855.331,38	18,4
B.II.6	Sonstige kurzfristige Forderungen (nicht veranschlagt)	108.561.903,71	91.706.572,33	16.855.331,38	18,4
B.II.6.3	Aktive Rechnungsabgrenzung	0,00	13.767.626,29	-13.767.626,29	-100,0
B.II.6.4	Übrige sonstige kurzfristige Forderungen	2.155,90	2.108,71	47,19	2,2
B.II.6.6	Von Dritten verwaltetes Vermögen	108.559.747,81	77.936.837,33	30.622.910,48	39,3
B.II.7	Kurzfristige Forderungen innerhalb des Bundes	0,00	0,00	0,00	
B.III	Vorräte	0,00	0,00	0,00	
B.IV	Liquide Mittel	0,00	0,00	0,00	
B.IV.1	Kassa, Bankguthaben bei Kreditinstituten und Banken	0,00	0,00	0,00	
B.IV.1.3	Schwebende Geldgebarung	0,00	0,00	0,00	
	Passiva	108.561.903,71	91.706.572,33	16.855.331,38	18,4
C	Nettovermögen (Ausgleichs-posten)	100.697.980,11	88.966.097,34	11.731.882,77	13,2
C.I	Kumulierte Eröffnungsbilanz	373.424.422,78	237.944.271,71	135.480.151,07	56,9
C.II	Jährliches Nettoergebnis	-50.897.545,69	-32.166.756,29	-18.730.789,40	-58,2
C.III	Neubewertungsrücklagen	0,00	0,00	0,00	
C.IV	Fremdwährungsumrechnungsrücklagen	0,00	0,00	0,00	
C.V	Bundesfinanzierung	-221.828.896,98	-116.811.418,08	-105.017.478,90	-89,9
D	Langfristige Fremdmittel	0,00	0,00	0,00	
D.I	Langfristige Finanzschulden, netto	0,00	0,00	0,00	
D.II	Langfristige Verbindlichkeiten	0,00	0,00	0,00	
D.III	Langfristige Rückstellungen	0,00	0,00	0,00	
E	Kurzfristige Fremdmittel	7.863.923,60	2.740.474,99	5.123.448,61	187,0
E.I	Kurzfristige Finanzschulden, netto	0,00	0,00	0,00	
E.II	Kurzfristige Verbindlichkeiten	7.863.923,60	2.740.474,99	5.123.448,61	187,0
E.II.1	Kurzfristige Verbindlichkeiten aus Lieferungen und Leistungen	13.231,37	3.259,80	9.971,57	305,9

II. ABSCHLUSSRECHNUNGEN 2021

**4. Vermögensrechnung – Langfassung**

(Beträge in Euro)

Vermögensrechnung – Langfassung (bz)

DB 42.02.06 - Tourismus					
BRA-Position	Aktiva, Passiva	Stand		Veränderung	
		31.12.2021	31.12.2020	In EUR	In %
E.II.1.1	Kurzfristige Verbindlichkeiten aus Lieferungen und Leistungen von Unternehmen ohne Bundesbeteiligung	13.231,37	3.259,80	9.971,57	305,9
E.II.5	Verpflichtungen aus nicht voranschlagswirksamer Gebahrung (durchlaufende Gebahrung)	0,00	0,00	0,00	
E.II.5.3	Sonstige Verpflichtungen aus nicht voranschlagswirksamer Gebahrung	0,00	0,00	0,00	
E.II.6	Sonstige kurzfristige Verbindlichkeiten	7.850.692,23	2.737.215,19	5.113.477,04	186,8
E.II.6.4	Übrige sonstige kurzfristige Verbindlichkeiten	7.850.692,23	2.737.215,19	5.113.477,04	186,8
E.II.6.4.5	Übrige sonstige kurzfristige Verbindlichkeiten an andere	7.850.692,23	2.737.215,19	5.113.477,04	186,8
E.III	Kurzfristige Rückstellungen	0,00	0,00	0,00	

II. ABSCHLUSSRECHNUNGEN 2021

**4. Vermögensrechnung – Langfassung**

(Beträge in Euro)

Vermögensrechnung – Langfassung (ca)

DB 42.02.07 - Telekommunikation					
BRA- Position	Aktiva, Passiva	Stand		Veränderung	
		31.12.2021	31.12.2020	In EUR	In %
	Aktiva	71.079.499,24	96.485.129,03	-25.405.629,79	-26,3
A	Langfristiges Vermögen	0,00	0,00	0,00	
A.I	Immaterielle Vermögenswerte	0,00	0,00	0,00	
A.II	Sachanlagen	0,00	0,00	0,00	
A.III	Wertpapiere und sonstige Kapitalanlagen	0,00	0,00	0,00	
A.IV	Beteiligungen	0,00	0,00	0,00	
A.V	Langfristige Forderungen	0,00	0,00	0,00	
B	Kurzfristiges Vermögen	71.079.499,24	96.485.129,03	-25.405.629,79	-26,3
B.I	Kurzfristiges Finanzvermögen	0,00	0,00	0,00	
B.II	Kurzfristige Forderungen	71.079.499,24	96.480.787,27	-25.401.288,03	-26,3
B.II.6	Sonstige kurzfristige Forderungen (nicht veranschlagt)	71.079.499,24	96.480.787,27	-25.401.288,03	-26,3
B.II.6.3	Aktive Rechnungsabgrenzung	0,00	783.591,67	-783.591,67	-100,0
B.II.6.6	Von Dritten verwaltetes Vermögen	71.079.499,24	95.697.195,60	-24.617.696,36	-25,7
B.III	Vorräte	0,00	0,00	0,00	
B.IV	Liquide Mittel	0,00	4.341,76	-4.341,76	-100,0
B.IV.1	Kassa, Bankguthaben bei Kreditinstituten und Banken	0,00	4.341,76	-4.341,76	-100,0
B.IV.1.3	Schwebende Geldgebarung	0,00	4.341,76	-4.341,76	-100,0
	Passiva	71.079.499,24	96.485.129,03	-25.405.629,79	-26,3
C	Nettovermögen (Ausgleichs-posten)	71.061.526,57	95.697.149,36	-24.635.622,79	-25,7
C.I	Kumulierte Eröffnungsbilanz	196.542.522,24	235.264.327,95	-38.721.805,71	-16,5
C.II	Jährliches Nettoergebnis	-125.812.475,36	-142.023.493,54	16.211.018,18	11,4
C.III	Neubewertungsrücklagen	0,00	0,00	0,00	
C.IV	Fremdwährungsumrechnungsrücklagen	0,00	0,00	0,00	
C.V	Bundesfinanzierung	331.479,69	2.456.314,95	-2.124.835,26	-86,5
D	Langfristige Fremdmittel	0,00	0,00	0,00	
D.I	Langfristige Finanzschulden, netto	0,00	0,00	0,00	
D.II	Langfristige Verbindlichkeiten	0,00	0,00	0,00	
D.III	Langfristige Rückstellungen	0,00	0,00	0,00	
E	Kurzfristige Fremdmittel	17.972,67	787.979,67	-770.007,00	-97,7
E.I	Kurzfristige Finanzschulden, netto	0,00	0,00	0,00	
E.II	Kurzfristige Verbindlichkeiten	17.972,67	787.979,67	-770.007,00	-97,7
E.II.1	Kurzfristige Verbindlichkeiten aus Lieferungen und Leistungen	9.687,26	5.988,00	3.699,26	61,8
E.II.1.1	Kurzfristige Verbindlichkeiten aus Lieferungen und Leistungen von Unternehmen ohne Bundesbeteiligung	9.687,26	5.988,00	3.699,26	61,8



II. ABSCHLUSSRECHNUNGEN 2021

**4. Vermögensrechnung – Langfassung**

(Beträge in Euro)

Vermögensrechnung – Langfassung (cb)

DB 42.02.07 - Telekommunikation					
BRA- Position	Aktiva, Passiva	Stand		Veränderung	
		31.12.2021	31.12.2020	In EUR	In %
E.II.5	Verpflichtungen aus nicht voranschlagswirksamer Gebahrung (durchlaufende Gebahrung)	0,00	0,00	0,00	
E.II.5.1	Kurzfristige Verbindlichkeiten aus Abgaben	0,00	0,00	0,00	
E.II.5.3	Sonstige Verpflichtungen aus nicht voranschlagswirksamer Gebahrung	0,00	0,00	0,00	
E.II.6	Sonstige kurzfristige Verbindlichkeiten	8.285,41	781.991,67	-773.706,26	-98,9
E.II.6.3	Passive Rechnungsabgrenzungen	0,00	781.991,67	-781.991,67	-100,0
E.II.6.4	Übrige sonstige kurzfristige Verbindlichkeiten	8.285,41	0,00	8.285,41	
E.II.6.4.5	Übrige sonstige kurzfristige Verbindlichkeiten an andere	8.285,41	0,00	8.285,41	
E.III	Kurzfristige Rückstellungen	0,00	0,00	0,00	

II. ABSCHLUSSRECHNUNGEN 2021

**4. Vermögensrechnung – Langfassung**

(Beträge in Euro)

Vermögensrechnung – Langfassung (cc)

DB 42.02.08 - Fernmeldebehörden/Funküberwachung					
BRA- Position	Aktiva, Passiva	Stand		Veränderung	
		31.12.2021	31.12.2020	In EUR	In %
	Aktiva	22.006.090,92	74.008.874,60	-52.002.783,68	-70,3
A	Langfristiges Vermögen	21.034.207,16	21.899.189,73	-864.982,57	-4,0
A.I	Immaterielle Vermögenswerte	1.897.297,50	1.897.297,50	0,00	0,0
A.II	Sachanlagen	19.136.891,78	20.001.741,26	-864.849,48	-4,3
A.II.1	Grundstücke und Grundstückseinrichtungen	3.035.318,02	3.037.976,96	-2.658,94	-0,1
A.II.1.1	Straßen, Wege, Plätze, Brücken, Tunnel, Trogbauwerke, Schienen, Flugplätze	62.485,02	65.143,96	-2.658,94	-4,1
A.II.1.2	Parks, Grünflächen, Land- und Forstwirtschaft, Wasserflächen	131.482,00	131.482,00	0,00	0,0
A.II.1.4	Unbebaute Grundstücke	2.297.983,00	2.297.983,00	0,00	0,0
A.II.1.5	Bebaute Grundstücke	543.368,00	543.368,00	0,00	0,0
A.II.2	Gebäude und Bauten	3.916.746,61	4.050.549,39	-133.802,78	-3,3
A.II.2.1	Gebäude, Bauten für eigene Zwecke	3.269.967,49	3.431.084,87	-161.117,38	-4,7
A.II.2.2	Sonstige Gebäude und Bauten	646.779,12	619.464,52	27.314,60	4,4
A.II.3	Technische Anlagen	268.885,89	316.837,95	-47.952,06	-15,1
A.II.3.1	Technische Anlagen	41.555,93	51.108,14	-9.552,21	-18,7
A.II.3.2	Werkzeuge	1.744,24	2.112,49	-368,25	-17,4
A.II.3.3	Fahrzeuge	225.585,72	263.617,32	-38.031,60	-14,4
A.II.4	Amts-, Betriebs- und Geschäftsausstattung	11.915.941,26	12.596.376,96	-680.435,70	-5,4
A.III	Wertpapiere und sonstige Kapitalanlagen	0,00	0,00	0,00	
A.IV	Beteiligungen	0,00	0,00	0,00	
A.V	Langfristige Forderungen	17,88	150,97	-133,09	-88,2
A.V.3	Langfristige Forderungen aus Lieferungen und Leistungen	17,88	0,00	17,88	
A.V.3.1	Langfristige Forderungen aus Lieferungen und Leistungen an Unternehmen ohne Bundesbeteiligung	17,88	0,00	17,88	
A.V.5	Sonstige langfristige Forderungen (veranschlagt)	0,00	0,00	0,00	
A.V.5.3	Übrige sonstige langfristige Forderungen	0,00	0,00	0,00	
A.V.6	Sonstige langfristige Forderungen (nicht veranschlagt)	0,00	150,97	-150,97	-100,0
A.V.6.1	Vorschüsse (nicht veranschlagt)	0,00	150,97	-150,97	-100,0
B	Kurzfristiges Vermögen	971.883,76	52.109.684,87	-51.137.801,11	-98,1
B.I	Kurzfristiges Finanzvermögen	0,00	0,00	0,00	
B.II	Kurzfristige Forderungen	948.105,77	52.092.023,48	-51.143.917,71	-98,2
B.II.1	Kurzfristige Forderungen aus gewährten Darlehen	-175.446,24	-290.255,88	114.809,64	39,6

II. ABSCHLUSSRECHNUNGEN 2021

**4. Vermögensrechnung – Langfassung**

(Beträge in Euro)

Vermögensrechnung – Langfassung (cd)

DB 42.02.08 - Fernmeldebehörden/Funküberwachung					
BRA-Position	Aktiva, Passiva	Stand		Veränderung	
		31.12.2021	31.12.2020	In EUR	In %
B.II.1.1	Kurzfristige Forderungen aus gewährten Darlehen an Beteiligungen	-175.446,24	-290.255,88	114.809,64	39,6
B.II.1.1.3	Kurzfristige Forderungen aus gewährten Darlehen an sonstige Unternehmen	-175.446,24	-290.255,88	114.809,64	39,6
B.II.3	Kurzfristige Forderungen aus Lieferungen und Leistungen	1.000.551,06	1.905.123,39	-904.572,33	-47,5
B.II.3.1	Kurzfristige Forderungen aus Lieferungen und Leistungen an Unternehmen ohne Bundesbeteiligung	1.000.551,06	1.905.123,39	-904.572,33	-47,5
B.II.6	Sonstige kurzfristige Forderungen (nicht veranschlagt)	123.000,95	50.471.717,29	-50.348.716,34	-99,8
B.II.6.1	Vorschüsse (nicht veranschlagt)	980,00	649,50	330,50	50,9
B.II.6.3	Aktive Rechnungsabgrenzung	49.774,77	656.447,79	-606.673,02	-92,4
B.II.6.4	Übrige sonstige kurzfristige Forderungen	72.246,18	49.814.620,00	-49.742.373,82	-99,9
B.II.7	Kurzfristige Forderungen innerhalb des Bundes	0,00	5.438,68	-5.438,68	-100,0
B.III	Vorräte	0,00	0,00	0,00	
B.IV	Liquide Mittel	23.777,99	17.661,39	6.116,60	34,6
B.IV.1	Kassa, Bankguthaben bei Kreditinstituten und Banken	23.777,99	17.661,39	6.116,60	34,6
B.IV.1.1	Bargeld	2.575,99	2.826,15	-250,16	-8,9
B.IV.1.3	Schwebende Geldgebarung	21.117,36	13.964,95	7.152,41	51,2
B.IV.1.4	Schecks	0,00	0,00	0,00	
B.IV.1.5	Wertzeichen	84,64	870,29	-785,65	-90,3
	Passiva	22.006.090,92	74.008.874,60	-52.002.783,68	-70,3
C	Nettovermögen (Ausgleichsposten)	21.290.128,07	72.722.683,02	-51.432.554,95	-70,7
C.I	Kumulierte Eröffnungsbilanz	28.724.542,04	-119.888.627,48	148.613.169,52	124,0
C.II	Jährliches Nettoergebnis	27.857.712,67	223.527.724,95	-195.670.012,28	-87,5
C.III	Neubewertungsrücklagen	0,00	0,00	0,00	
C.IV	Fremdwährungsumrechnungsrücklagen	0,00	0,00	0,00	
C.V	Bundesfinanzierung	-35.292.126,64	-30.916.414,45	-4.375.712,19	-14,2
D	Langfristige Fremdmittel	0,00	0,00	0,00	
D.I	Langfristige Finanzschulden, netto	0,00	0,00	0,00	
D.II	Langfristige Verbindlichkeiten	0,00	0,00	0,00	
D.III	Langfristige Rückstellungen	0,00	0,00	0,00	
E	Kurzfristige Fremdmittel	715.962,85	1.286.191,58	-570.228,73	-44,3
E.I	Kurzfristige Finanzschulden, netto	0,00	0,00	0,00	

II. ABSCHLUSSRECHNUNGEN 2021

**4. Vermögensrechnung – Langfassung**

(Beträge in Euro)

Vermögensrechnung – Langfassung (ce)

DB 42.02.08 - Fernmeldebehörden/Funküberwachung					
BRA-Position	Aktiva, Passiva	Stand		Veränderung	
		31.12.2021	31.12.2020	In EUR	In %
E.II	Kurzfristige Verbindlichkeiten	715.962,85	1.286.191,58	-570.228,73	-44,3
E.II.1	Kurzfristige Verbindlichkeiten aus Lieferungen und Leistungen	339.784,95	150.516,88	189.268,07	125,8
E.II.1.1	Kurzfristige Verbindlichkeiten aus Lieferungen und Leistungen von Unternehmen ohne Bundesbeteiligung	339.784,95	150.516,88	189.268,07	125,8
E.II.5	Verpflichtungen aus nicht voranschlagswirksamer Gebarung (durchlaufende Gebarung)	349.974,02	464.720,23	-114.746,21	-24,7
E.II.5.1	Kurzfristige Verbindlichkeiten aus Abgaben	24.772,57	1.839,86	22.932,71	kA
E.II.5.3	Sonstige Verpflichtungen aus nicht voranschlagswirksamer Gebarung	325.201,45	462.880,37	-137.678,92	-29,7
E.II.6	Sonstige kurzfristige Verbindlichkeiten	26.203,88	670.954,47	-644.750,59	-96,1
E.II.6.3	Passive Rechnungsabgrenzungen	18.724,29	469.454,05	-450.729,76	-96,0
E.II.6.4	Übrige sonstige kurzfristige Verbindlichkeiten	7.479,59	201.500,42	-194.020,83	-96,3
E.II.6.4.5	Übrige sonstige kurzfristige Verbindlichkeiten an andere	7.479,59	201.500,42	-194.020,83	-96,3
E.II.7	Kurzfristige Verbindlichkeiten innerhalb des Bundes	0,00	0,00	0,00	
E.III	Kurzfristige Rückstellungen	0,00	0,00	0,00	

II. ABSCHLUSSRECHNUNGEN 2021

**4. Vermögensrechnung – Langfassung**

(Beträge in Euro)

Vermögensrechnung – Langfassung (cf)

DB 42.02.09 - Sicherheitsforschung					
BRA-Position	Aktiva, Passiva	Stand		Veränderung	
		31.12.2021	31.12.2020	In EUR	In %
	Aktiva	0,00	0,00	0,00	
A	Langfristiges Vermögen	0,00	0,00	0,00	
A.I	Immaterielle Vermögenswerte	0,00	0,00	0,00	
A.II	Sachanlagen	0,00	0,00	0,00	
A.III	Wertpapiere und sonstige Kapitalanlagen	0,00	0,00	0,00	
A.IV	Beteiligungen	0,00	0,00	0,00	
A.V	Langfristige Forderungen	0,00	0,00	0,00	
B	Kurzfristiges Vermögen	0,00	0,00	0,00	
B.I	Kurzfristiges Finanzvermögen	0,00	0,00	0,00	
B.II	Kurzfristige Forderungen	0,00	0,00	0,00	
B.II.6	Sonstige kurzfristige Forderungen (nicht veranschlagt)	0,00	0,00	0,00	
B.II.6.3	Aktive Rechnungsabgrenzung	0,00	0,00	0,00	
B.III	Vorräte	0,00	0,00	0,00	
B.IV	Liquide Mittel	0,00	0,00	0,00	
B.IV.1	Kassa, Bankguthaben bei Kreditinstituten und Banken	0,00	0,00	0,00	
B.IV.1.3	Schwebende Geldgebarung	0,00	0,00	0,00	
	Passiva	0,00	0,00	0,00	
C	Nettovermögen (Ausgleichsposten)	-54.369,78	-84.021,62	29.651,84	35,3
C.I	Kumulierte Eröffnungsbilanz	18.443.783,65	5.728.879,69	12.714.903,96	221,9
C.II	Jährliches Nettoergebnis	-18.498.153,43	-5.833.133,09	-12.665.020,34	-217,1
C.III	Neubewertungsrücklagen	0,00	0,00	0,00	
C.IV	Fremdwährungsumrechnungsrücklagen	0,00	0,00	0,00	
C.V	Bundesfinanzierung	0,00	20.231,78	-20.231,78	-100,0
D	Langfristige Fremdmittel	0,00	0,00	0,00	
D.I	Langfristige Finanzschulden, netto	0,00	0,00	0,00	
D.II	Langfristige Verbindlichkeiten	0,00	0,00	0,00	
D.III	Langfristige Rückstellungen	0,00	0,00	0,00	
E	Kurzfristige Fremdmittel	54.369,78	84.021,62	-29.651,84	-35,3
E.I	Kurzfristige Finanzschulden, netto	0,00	0,00	0,00	
E.II	Kurzfristige Verbindlichkeiten	54.369,78	84.021,62	-29.651,84	-35,3
E.II.1	Kurzfristige Verbindlichkeiten aus Lieferungen und Leistungen	0,00	0,00	0,00	
E.II.1.1	Kurzfristige Verbindlichkeiten aus Lieferungen und Leistungen von Unternehmen ohne Bundesbeteiligung	0,00	0,00	0,00	

II. ABSCHLUSSRECHNUNGEN 2021

**4. Vermögensrechnung – Langfassung**

(Beträge in Euro)

Vermögensrechnung – Langfassung (cg)

DB 42.02.09 - Sicherheitsforschung					
BRA-Position	Aktiva, Passiva	Stand		Veränderung	
		31.12.2021	31.12.2020	In EUR	In %
E.II.5	Verpflichtungen aus nicht voranschlagswirksamer Gebahrung (durchlaufende Gebahrung)	19.850,41	14.887,81	4.962,60	33,3
E.II.5.1	Kurzfristige Verbindlichkeiten aus Abgaben	19.850,41	14.887,81	4.962,60	33,3
E.II.6	Sonstige kurzfristige Verbindlichkeiten	34.519,37	69.133,81	-34.614,44	-50,1
E.II.6.4	Übrige sonstige kurzfristige Verbindlichkeiten	34.519,37	69.133,81	-34.614,44	-50,1
E.II.6.4.5	Übrige sonstige kurzfristige Verbindlichkeiten an andere	34.519,37	69.133,81	-34.614,44	-50,1
E.III	Kurzfristige Rückstellungen	0,00	0,00	0,00	

II. ABSCHLUSSRECHNUNGEN 2021

**4. Vermögensrechnung – Langfassung**

(Beträge in Euro)

Vermögensrechnung – Langfassung (ch)

DB 42.02.10 - Bergbau					
BRA- Position	Aktiva, Passiva	Stand		Veränderung	
		31.12.2021	31.12.2020	In EUR	In %
	Aktiva	35.287.118,14	9.681.963,94	25.605.154,20	264,5
A	Langfristiges Vermögen	9.563,16	12.927,87	-3.364,71	-26,0
A.I	Immaterielle Vermögenswerte	0,00	0,00	0,00	
A.II	Sachanlagen	0,00	0,00	0,00	
A.III	Wertpapiere und sonstige Kapitalanlagen	0,00	0,00	0,00	
A.IV	Beteiligungen	0,00	0,00	0,00	
A.V	Langfristige Forderungen	9.563,16	12.927,87	-3.364,71	-26,0
A.V.5	Sonstige langfristige Forderungen (veranschlagt)	7.000,00	7.000,00	0,00	0,0
A.V.5.3	Übrige sonstige langfristige Forderungen	7.000,00	7.000,00	0,00	0,0
A.V.6	Sonstige langfristige Forderungen (nicht veranschlagt)	2.563,16	5.927,87	-3.364,71	-56,8
A.V.6.1	Vorschüsse (nicht veranschlagt)	2.563,16	5.927,87	-3.364,71	-56,8
B	Kurzfristiges Vermögen	35.277.554,98	9.669.036,07	25.608.518,91	264,9
B.I	Kurzfristiges Finanzvermögen	0,00	0,00	0,00	
B.II	Kurzfristige Forderungen	35.277.554,98	9.669.036,07	25.608.518,91	264,9
B.II.3	Kurzfristige Forderungen aus Lieferungen und Leistungen	2.083,80	1.435,20	648,60	45,2
B.II.3.1	Kurzfristige Forderungen aus Lieferungen und Leistungen an Unternehmen ohne Bundesbeteiligung	2.083,80	1.435,20	648,60	45,2
B.II.6	Sonstige kurzfristige Forderungen (nicht veranschlagt)	35.275.471,18	9.667.600,87	25.607.870,31	264,9
B.II.6.3	Aktive Rechnungsabgrenzung	0,00	80.612,80	-80.612,80	-100,0
B.II.6.4	Übrige sonstige kurzfristige Forderungen	35.275.471,18	9.586.988,07	25.688.483,11	268,0
B.III	Vorräte	0,00	0,00	0,00	
B.IV	Liquide Mittel	0,00	0,00	0,00	
B.IV.1	Kassa, Bankguthaben bei Kreditinstituten und Banken	0,00	0,00	0,00	
B.IV.1.3	Schwebende Geldgebarung	0,00	0,00	0,00	
	Passiva	35.287.118,14	9.681.963,94	25.605.154,20	264,5
C	Nettovermögen (Ausgleichsposten)	35.251.435,93	9.536.747,76	25.714.688,17	269,6
C.I	Kumulierte Eröffnungsbilanz	-21.261.277,91	-22.127.393,09	866.115,18	3,9
C.II	Jährliches Nettoergebnis	91.326.247,93	60.521.036,42	30.805.211,51	50,9
C.III	Neubewertungsrücklagen	0,00	0,00	0,00	
C.IV	Fremdwährungsumrechnungsrücklagen	0,00	0,00	0,00	
C.V	Bundesfinanzierung	-34.813.534,09	-28.856.895,57	-5.956.638,52	-20,6
D	Langfristige Fremdmittel	0,00	0,00	0,00	

II. ABSCHLUSSRECHNUNGEN 2021

**4. Vermögensrechnung – Langfassung**

(Beträge in Euro)

Vermögensrechnung – Langfassung (ci)

DB 42.02.10 - Bergbau					
BRA-Position	Aktiva, Passiva	Stand		Veränderung	
		31.12.2021	31.12.2020	In EUR	In %
D.I	Langfristige Finanzschulden, netto	0,00	0,00	0,00	
D.II	Langfristige Verbindlichkeiten	0,00	0,00	0,00	
D.III	Langfristige Rückstellungen	0,00	0,00	0,00	
E	Kurzfristige Fremdmittel	35.682,21	145.216,18	-109.533,97	-75,4
E.I	Kurzfristige Finanzschulden, netto	0,00	0,00	0,00	
E.II	Kurzfristige Verbindlichkeiten	35.682,21	145.216,18	-109.533,97	-75,4
E.II.1	Kurzfristige Verbindlichkeiten aus Lieferungen und Leistungen	5.107,61	2.040,00	3.067,61	150,4
E.II.1.1	Kurzfristige Verbindlichkeiten aus Lieferungen und Leistungen von Unternehmen ohne Bundesbeteiligung	5.107,61	2.040,00	3.067,61	150,4
E.II.5	Verpflichtungen aus nicht voranschlagswirksamer Gebarung (durchlaufende Gebarung)	29.832,70	26.736,92	3.095,78	11,6
E.II.5.1	Kurzfristige Verbindlichkeiten aus Abgaben	1.937,60	1.702,20	235,40	13,8
E.II.5.3	Sonstige Verpflichtungen aus nicht voranschlagswirksamer Gebarung	27.895,10	25.034,72	2.860,38	11,4
E.II.6	Sonstige kurzfristige Verbindlichkeiten	741,90	116.439,26	-115.697,36	-99,4
E.II.6.3	Passive Rechnungsabgrenzungen	0,00	1.800.135,19	-1.800.135,19	-100,0
E.II.6.4	Übrige sonstige kurzfristige Verbindlichkeiten	741,90	-1.683.695,93	1.684.437,83	100,0
E.II.6.4.5	Übrige sonstige kurzfristige Verbindlichkeiten an andere	741,90	-1.683.695,93	1.684.437,83	100,0
E.III	Kurzfristige Rückstellungen	0,00	0,00	0,00	



II. ABSCHLUSSRECHNUNGEN 2021

**4. Vermögensrechnung – Langfassung**

(Beträge in Euro)

Vermögensrechnung – Langfassung (cj)

GB 42.03 - Forst-, Wasserressourcen und Naturgefahrenmanagement					
BRA- Position	Aktiva, Passiva	Stand		Veränderung	
		31.12.2021	31.12.2020	In EUR	In %
	Aktiva	1.564.633.333,25	1.546.181.208,03	18.452.125,22	1,2
A	Langfristiges Vermögen	1.554.116.016,15	1.534.433.679,41	19.682.336,74	1,3
A.I	Immaterielle Vermögenswerte	150.635,74	190.871,64	-40.235,90	-21,1
A.II	Sachanlagen	1.555.017.710,50	1.535.279.857,94	19.737.852,56	1,3
A.II.1	Grundstücke und Grundstückseinrichtungen	1.495.306.363,28	1.481.405.871,30	13.900.491,98	0,9
A.II.1.1	Straßen, Wege, Plätze, Brücken, Tunnel, Trogbauwerke, Schienen, Flugplätze	237.518,98	268.375,28	-30.856,30	-11,5
A.II.1.2	Parks, Grünflächen, Land- und Forstwirtschaft, Wasserflächen	181.003.133,61	179.997.697,76	1.005.435,85	0,6
A.II.1.3	Anlagen zur Wasserver- und -entsorgung, Wasserbauten	0,00	5.000,00	-5.000,00	-100,0
A.II.1.4	Unbebaute Grundstücke	176.861.953,91	166.401.269,52	10.460.684,39	6,3
A.II.1.5	Bebaute Grundstücke	1.137.203.756,78	1.134.733.528,74	2.470.228,04	0,2
A.II.2	Gebäude und Bauten	42.329.554,82	37.837.992,99	4.491.561,83	11,9
A.II.2.1	Gebäude, Bauten für eigene Zwecke	28.506.616,58	21.834.803,01	6.671.813,57	30,6
A.II.2.2	Sonstige Gebäude und Bauten	2.345.132,71	1.342.222,90	1.002.909,81	74,7
A.II.2.3	Anlagen im Bau (Gebäude)	11.477.805,53	14.660.967,08	-3.183.161,55	-21,7
A.II.3	Technische Anlagen	9.186.745,61	8.557.108,64	629.636,97	7,4
A.II.3.1	Technische Anlagen	4.622.122,30	4.285.971,56	336.150,74	7,8
A.II.3.2	Werkzeuge	161.572,46	185.040,84	-23.468,38	-12,7
A.II.3.3	Fahrzeuge	4.403.050,85	4.086.096,24	316.954,61	7,8
A.II.4	Amts-, Betriebs- und Geschäftsausstattung	8.188.206,79	7.478.885,01	709.321,78	9,5
A.II.6	Gegebene Anzahlungen für Anlagen	6.840,00	0,00	6.840,00	
A.III	Wertpapiere und sonstige Kapitalanlagen	0,00	0,00	0,00	
A.IV	Beteiligungen	0,00	0,00	0,00	
A.V	Langfristige Forderungen	-1.052.330,09	-1.037.050,17	-15.279,92	-1,5
A.V.5	Sonstige langfristige Forderungen (veranschlagt)	896.120,90	563.669,96	332.450,94	59,0
A.V.5.1	Vorschüsse (veranschlagt)	51.003,50	51.231,50	-228,00	-0,5
A.V.5.2	Aktive Rechnungsabgrenzungen	845.117,40	512.438,46	332.678,94	64,9
A.V.5.3	Übrige sonstige langfristige Forderungen	0,00	0,00	0,00	
A.V.6	Sonstige langfristige Forderungen (nicht veranschlagt)	-1.948.450,99	-1.600.720,13	-347.730,86	-21,7
A.V.6.1	Vorschüsse (nicht veranschlagt)	-1.948.450,99	-1.600.720,13	-347.730,86	-21,7
B	Kurzfristiges Vermögen	10.517.317,10	11.747.528,62	-1.230.211,52	-10,5
B.I	Kurzfristiges Finanzvermögen	0,00	0,00	0,00	
B.II	Kurzfristige Forderungen	10.453.082,96	11.708.182,37	-1.255.099,41	-10,7

II. ABSCHLUSSRECHNUNGEN 2021

**4. Vermögensrechnung – Langfassung**

(Beträge in Euro)

Vermögensrechnung – Langfassung (ck)

GB 42.03 - Forst-, Wasserressourcen und Naturgefahrenmanagement					
BRA-Position	Aktiva, Passiva	Stand		Veränderung	
		31.12.2021	31.12.2020	In EUR	In %
B.II.1	Kurzfristige Forderungen aus gewährten Darlehen	-74.807,10	0,00	-74.807,10	
B.II.1.1	Kurzfristige Forderungen aus gewährten Darlehen an Beteiligungen	-74.807,10	0,00	-74.807,10	
B.II.1.1.3	Kurzfristige Forderungen aus gewährten Darlehen an sonstige Unternehmen	-74.807,10	0,00	-74.807,10	
B.II.3	Kurzfristige Forderungen aus Lieferungen und Leistungen	131.166,55	122.040,30	9.126,25	7,5
B.II.3.1	Kurzfristige Forderungen aus Lieferungen und Leistungen an Unternehmen ohne Bundesbeteiligung	131.166,55	122.040,30	9.126,25	7,5
B.II.5	Sonstige kurzfristige Forderungen (veranschlagt)	18.368,00	26.318,50	-7.950,50	-30,2
B.II.5.1	Vorschüsse (veranschlagt)	18.368,00	26.318,50	-7.950,50	-30,2
B.II.6	Sonstige kurzfristige Forderungen (nicht veranschlagt)	10.378.355,51	11.559.823,57	-1.181.468,06	-10,2
B.II.6.2	Sonstige gegebene Anzahlungen	613,80	0,00	613,80	
B.II.6.3	Aktive Rechnungsabgrenzung	5.820.341,44	3.319.787,13	2.500.554,31	75,3
B.II.6.4	Übrige sonstige kurzfristige Forderungen	4.479.342,80	7.422.818,47	-2.943.475,67	-39,7
B.II.6.6	Von Dritten verwaltetes Vermögen	78.057,47	817.217,97	-739.160,50	-90,5
B.II.7	Kurzfristige Forderungen innerhalb des Bundes	0,00	0,00	0,00	
B.III	Vorräte	56.900,00	33.550,00	23.350,00	69,6
B.III.1	Vorräte	56.900,00	33.550,00	23.350,00	69,6
B.IV	Liquide Mittel	7.334,14	5.796,25	1.537,89	26,5
B.IV.1	Kassa, Bankguthaben bei Kreditinstituten und Banken	7.334,14	5.796,25	1.537,89	26,5
B.IV.1.1	Bargeld	7.290,56	5.756,25	1.534,31	26,7
B.IV.1.3	Schwebende Geldgebarung	-153,87	0,00	-153,87	
B.IV.1.4	Schecks	0,00	40,00	-40,00	-100,0
B.IV.1.5	Wertzeichen	197,45	0,00	197,45	
	Passiva	1.564.633.333,25	1.546.181.208,03	18.452.125,22	1,2
C	Nettovermögen (Ausgleichsposten)	-286.114.804,53	-495.427.936,10	209.313.131,57	42,3
C.I	Kumulierte Eröffnungsbilanz	-57.216.566,92	-249.119.074,18	191.902.507,26	77,0
C.II	Jährliches Nettoergebnis	86.077.297,81	99.800.781,67	-13.723.483,86	-13,8
C.III	Neubewertungsrücklagen	0,00	0,00	0,00	
C.IV	Fremdwährungsumrechnungsrücklagen	0,00	0,00	0,00	
C.V	Bundesfinanzierung	-314.975.535,42	-346.109.643,59	31.134.108,17	9,0

II. ABSCHLUSSRECHNUNGEN 2021

**4. Vermögensrechnung – Langfassung**

(Beträge in Euro)

Vermögensrechnung – Langfassung (cl)

GB 42.03 - Forst-, Wasserressourcen und Naturgefahrenmanagement					
BRA-Position	Aktiva, Passiva	Stand		Veränderung	
		31.12.2021	31.12.2020	In EUR	In %
D	Langfristige Fremdmittel	1.573.308.295,86	1.737.225.340,06	-163.917.044,20	-9,4
D.I	Langfristige Finanzschulden, netto	0,00	0,00	0,00	
D.II	Langfristige Verbindlichkeiten	1.567.219.762,02	1.731.166.174,82	-163.946.412,80	-9,5
D.II.4	Sonstige langfristige Verbindlichkeiten	1.567.219.762,02	1.731.166.174,82	-163.946.412,80	-9,5
D.II.4.3	Übrige sonstige langfristige Verbindlichkeiten	1.567.219.762,02	1.731.166.174,82	-163.946.412,80	-9,5
D.II.4.3.1	Übrige sonstige langfristige Verbindlichkeiten an Unternehmen ohne Bundesbeteiligung	1.567.219.762,02	1.731.166.174,82	-163.946.412,80	-9,5
D.III	Langfristige Rückstellungen	6.088.533,84	6.059.165,24	29.368,60	0,5
D.III.1	Rückstellungen für Abfertigungen	2.036.442,16	2.061.884,47	-25.442,31	-1,2
D.III.2	Rückstellungen für Jubiläumszuwendungen	3.967.867,03	3.940.135,92	27.731,11	0,7
D.III.5	Sonstige langfristige Rückstellungen	84.224,65	57.144,85	27.079,80	47,4
E	Kurzfristige Fremdmittel	277.439.841,92	304.383.804,07	-26.943.962,15	-8,9
E.I	Kurzfristige Finanzschulden, netto	0,00	0,00	0,00	
E.II	Kurzfristige Verbindlichkeiten	274.391.069,18	301.339.302,35	-26.948.233,17	-8,9
E.II.1	Kurzfristige Verbindlichkeiten aus Lieferungen und Leistungen	1.309.823,43	233.797,13	1.076.026,30	460,2
E.II.1.1	Kurzfristige Verbindlichkeiten aus Lieferungen und Leistungen von Unternehmen ohne Bundesbeteiligung	1.309.823,43	233.797,13	1.076.026,30	460,2
E.II.2	Kurzfristige Verbindlichkeiten aus der Lohn- und Gehaltsabrechnung	2.656,17	3.686,19	-1.030,02	-27,9
E.II.5	Verpflichtungen aus nicht voranschlagswirksamer Gebarung (durchlaufende Gebarung)	20.340.972,58	25.357.041,62	-5.016.069,04	-19,8
E.II.5.1	Kurzfristige Verbindlichkeiten aus Abgaben	149.062,36	120.412,33	28.650,03	23,8
E.II.5.3	Sonstige Verpflichtungen aus nicht voranschlagswirksamer Gebarung	20.191.910,22	25.236.629,29	-5.044.719,07	-20,0
E.II.6	Sonstige kurzfristige Verbindlichkeiten	252.737.409,21	275.744.567,71	-23.007.158,50	-8,3
E.II.6.3	Passive Rechnungsabgrenzungen	774.198,11	466.067,94	308.130,17	66,1

II. ABSCHLUSSRECHNUNGEN 2021

**4. Vermögensrechnung – Langfassung**

(Beträge in Euro)

Vermögensrechnung – Langfassung (cm)

GB 42.03 - Forst-, Wasserressourcen und Naturgefahrenmanagement					
BRA-Position	Aktiva, Passiva	Stand		Veränderung	
		31.12.2021	31.12.2020	In EUR	In %
E.II.6.4	Übrige sonstige kurzfristige Verbindlichkeiten	251.963.211,10	275.278.499,77	-23.315.288,67	-8,5
E.II.6.4.1	Übrige sonstige kurzfristige Verbindlichkeiten an Unternehmen ohne Bundesbeteiligung	248.551.682,25	272.214.083,76	-23.662.401,51	-8,7
E.II.6.4.5	Übrige sonstige kurzfristige Verbindlichkeiten an andere	3.411.528,85	3.064.416,01	347.112,84	11,3
E.II.7	Kurzfristige Verbindlichkeiten innerhalb des Bundes	207,79	209,70	-1,91	-0,9
E.III	Kurzfristige Rückstellungen	3.048.772,74	3.044.501,72	4.271,02	0,1
E.III.1	Rückstellungen für Prozesskosten	998.692,73	1.031.656,38	-32.963,65	-3,2
E.III.2	Rückstellungen für nicht konsumierte Urlaube	2.050.080,01	2.012.845,34	37.234,67	1,9

II. ABSCHLUSSRECHNUNGEN 2021

**4. Vermögensrechnung – Langfassung**

(Beträge in Euro)

Vermögensrechnung – Langfassung (cn)

DB 42.03.01 - Forst					
BRA- Position	Aktiva, Passiva	Stand		Veränderung	
		31.12.2021	31.12.2020	In EUR	In %
	Aktiva	84.194.667,41	80.494.951,79	3.699.715,62	4,6
A	Langfristiges Vermögen	79.763.624,45	74.840.628,62	4.922.995,83	6,6
A.I	Immaterielle Vermögenswerte	150.635,74	190.871,64	-40.235,90	-21,1
A.II	Sachanlagen	81.274.355,88	76.140.559,24	5.133.796,64	6,7
A.II.1	Grundstücke und Grundstückseinrichtungen	23.524.331,00	24.180.146,08	-655.815,08	-2,7
A.II.1.1	Straßen, Wege, Plätze, Brücken, Tunnel, Trogbauwerke, Schienen, Flugplätze	237.518,98	268.375,28	-30.856,30	-11,5
A.II.1.2	Parks, Grünflächen, Land- und Forstwirtschaft, Wasserflächen	8.541.476,37	8.541.476,37	0,00	0,0
A.II.1.3	Anlagen zur Wasserver- und -entsorgung, Wasserbauten	0,00	5.000,00	-5.000,00	-100,0
A.II.1.4	Unbebaute Grundstücke	4.335.930,22	5.165.802,92	-829.872,70	-16,1
A.II.1.5	Bebaute Grundstücke	10.409.405,43	10.199.491,51	209.913,92	2,1
A.II.2	Gebäude und Bauten	41.894.672,80	37.388.952,57	4.505.720,23	12,1
A.II.2.1	Gebäude, Bauten für eigene Zwecke	28.506.616,58	21.834.803,01	6.671.813,57	30,6
A.II.2.2	Sonstige Gebäude und Bauten	1.910.250,69	893.182,48	1.017.068,21	113,9
A.II.2.3	Anlagen im Bau (Gebäude)	11.477.805,53	14.660.967,08	-3.183.161,55	-21,7
A.II.3	Technische Anlagen	8.979.904,52	8.390.340,71	589.563,81	7,0
A.II.3.1	Technische Anlagen	4.519.253,42	4.174.130,03	345.123,39	8,3
A.II.3.2	Werkzeuge	158.352,91	181.133,87	-22.780,96	-12,6
A.II.3.3	Fahrzeuge	4.302.298,19	4.035.076,81	267.221,38	6,6
A.II.4	Amts-, Betriebs- und Geschäftsausstattung	6.875.447,56	6.181.119,88	694.327,68	11,2
A.III	Wertpapiere und sonstige Kapitalanlagen	0,00	0,00	0,00	
A.IV	Beteiligungen	0,00	0,00	0,00	
A.V	Langfristige Forderungen	-1.661.367,17	-1.490.802,26	-170.564,91	-11,4
A.V.5	Sonstige langfristige Forderungen (veranschlagt)	287.283,82	110.117,87	177.165,95	160,9
A.V.5.1	Vorschüsse (veranschlagt)	37.708,50	42.863,50	-5.155,00	-12,0
A.V.5.2	Aktive Rechnungsabgrenzungen	249.575,32	67.254,37	182.320,95	271,1
A.V.5.3	Übrige sonstige langfristige Forderungen	0,00	0,00	0,00	
A.V.6	Sonstige langfristige Forderungen (nicht veranschlagt)	-1.948.650,99	-1.600.920,13	-347.730,86	-21,7
A.V.6.1	Vorschüsse (nicht veranschlagt)	-1.948.650,99	-1.600.920,13	-347.730,86	-21,7
B	Kurzfristiges Vermögen	4.431.042,96	5.654.323,17	-1.223.280,21	-21,6
B.I	Kurzfristiges Finanzvermögen	0,00	0,00	0,00	
B.II	Kurzfristige Forderungen	4.426.367,54	5.650.736,43	-1.224.368,89	-21,7
B.II.3	Kurzfristige Forderungen aus Lieferungen und Leistungen	38.628,81	107.731,89	-69.103,08	-64,1

II. ABSCHLUSSRECHNUNGEN 2021

**4. Vermögensrechnung – Langfassung**

(Beträge in Euro)

Vermögensrechnung – Langfassung (co)

DB 42.03.01 - Forst					
BRA-Position	Aktiva, Passiva	Stand		Veränderung	
		31.12.2021	31.12.2020	In EUR	In %
B.II.3.1	Kurzfristige Forderungen aus Lieferungen und Leistungen an Unternehmen ohne Bundesbeteiligung	38.628,81	107.731,89	-69.103,08	-64,1
B.II.5	Sonstige kurzfristige Forderungen (veranschlagt)	12.045,00	21.609,00	-9.564,00	-44,3
B.II.5.1	Vorschüsse (veranschlagt)	12.045,00	21.609,00	-9.564,00	-44,3
B.II.6	Sonstige kurzfristige Forderungen (nicht veranschlagt)	4.375.693,73	5.521.395,54	-1.145.701,81	-20,8
B.II.6.3	Aktive Rechnungsabgrenzung	3.086.782,16	1.350.152,93	1.736.629,23	128,6
B.II.6.4	Übrige sonstige kurzfristige Forderungen	1.302.886,89	4.171.242,61	-2.868.355,72	-68,8
B.II.6.6	Von Dritten verwaltetes Vermögen	-13.975,32	0,00	-13.975,32	
B.II.7	Kurzfristige Forderungen innerhalb des Bundes	0,00	0,00	0,00	
B.III	Vorräte	0,00	0,00	0,00	
B.IV	Liquide Mittel	4.675,42	3.586,74	1.088,68	30,4
B.IV.1	Kassa, Bankguthaben bei Kreditinstituten und Banken	4.675,42	3.586,74	1.088,68	30,4
B.IV.1.1	Bargeld	4.829,29	3.546,74	1.282,55	36,2
B.IV.1.3	Schwebende Geldgebarung	-153,87	0,00	-153,87	
B.IV.1.4	Schecks	0,00	40,00	-40,00	-100,0
	Passiva	84.194.667,41	80.494.951,79	3.699.715,62	4,6
C	Nettovermögen (Ausgleichsposten)	51.713.784,65	44.367.729,82	7.346.054,83	16,6
C.I	Kumulierte Eröffnungsbilanz	80.133.180,10	71.250.466,68	8.882.713,42	12,5
C.II	Jährliches Nettoergebnis	-71.396.704,33	-52.871.042,58	-18.525.661,75	-35,0
C.III	Neubewertungsrücklagen	0,00	0,00	0,00	
C.IV	Fremdwährungsumrechnungsrücklagen	0,00	0,00	0,00	
C.V	Bundesfinanzierung	42.977.308,88	25.988.305,72	16.989.003,16	65,4
D	Langfristige Fremdmittel	5.343.786,98	5.340.034,09	3.752,89	0,1
D.I	Langfristige Finanzschulden, netto	0,00	0,00	0,00	
D.II	Langfristige Verbindlichkeiten	0,00	0,00	0,00	
D.III	Langfristige Rückstellungen	5.343.786,98	5.340.034,09	3.752,89	0,1
D.III.1	Rückstellungen für Abfertigungen	1.713.138,58	1.760.915,29	-47.776,71	-2,7
D.III.2	Rückstellungen für Jubiläumswendungen	3.546.423,75	3.521.973,95	24.449,80	0,7
D.III.5	Sonstige langfristige Rückstellungen	84.224,65	57.144,85	27.079,80	47,4
E	Kurzfristige Fremdmittel	27.137.095,78	30.787.187,88	-3.650.092,10	-11,9
E.I	Kurzfristige Finanzschulden, netto	0,00	0,00	0,00	

II. ABSCHLUSSRECHNUNGEN 2021

**4. Vermögensrechnung – Langfassung**

(Beträge in Euro)

Vermögensrechnung – Langfassung (cp)

DB 42.03.01 - Forst					
BRA-Position	Aktiva, Passiva	Stand		Veränderung	
		31.12.2021	31.12.2020	In EUR	In %
E.II	Kurzfristige Verbindlichkeiten	24.585.398,37	28.282.669,26	-3.697.270,89	-13,1
E.II.1	Kurzfristige Verbindlichkeiten aus Lieferungen und Leistungen	577.147,80	163.181,34	413.966,46	253,7
E.II.1.1	Kurzfristige Verbindlichkeiten aus Lieferungen und Leistungen von Unternehmen ohne Bundesbeteiligung	577.147,80	163.181,34	413.966,46	253,7
E.II.2	Kurzfristige Verbindlichkeiten aus der Lohn- und Gehaltsabrechnung	2.434,65	3.464,67	-1.030,02	-29,7
E.II.5	Verpflichtungen aus nicht voranschlagswirksamer Gebarung (durchlaufende Gebarung)	20.319.259,09	25.326.478,79	-5.007.219,70	-19,8
E.II.5.1	Kurzfristige Verbindlichkeiten aus Abgaben	129.388,73	96.761,10	32.627,63	33,7
E.II.5.3	Sonstige Verpflichtungen aus nicht voranschlagswirksamer Gebarung	20.189.870,36	25.229.717,69	-5.039.847,33	-20,0
E.II.6	Sonstige kurzfristige Verbindlichkeiten	3.686.349,04	2.789.334,76	897.014,28	32,2
E.II.6.3	Passive Rechnungsabgrenzungen	276.741,29	208.587,56	68.153,73	32,7
E.II.6.4	Übrige sonstige kurzfristige Verbindlichkeiten	3.409.607,75	2.580.747,20	828.860,55	32,1
E.II.6.4.5	Übrige sonstige kurzfristige Verbindlichkeiten an andere	3.409.607,75	2.580.747,20	828.860,55	32,1
E.II.7	Kurzfristige Verbindlichkeiten innerhalb des Bundes	207,79	209,70	-1,91	-0,9
E.III	Kurzfristige Rückstellungen	2.551.697,41	2.504.518,62	47.178,79	1,9
E.III.1	Rückstellungen für Prozesskosten	856.980,54	889.944,19	-32.963,65	-3,7
E.III.2	Rückstellungen für nicht konsumierte Urlaube	1.694.716,87	1.614.574,43	80.142,44	5,0

II. ABSCHLUSSRECHNUNGEN 2021

**4. Vermögensrechnung – Langfassung**

(Beträge in Euro)

Vermögensrechnung – Langfassung (cq)

DB 42.03.01.01 - Wildbach- und Lawinenverbauung - Projekte					
BRA- Position	Aktiva, Passiva	Stand		Veränderung	
		31.12.2021	31.12.2020	In EUR	In %
	Aktiva	70.551.223,41	68.343.757,00	2.207.466,41	3,2
A	Langfristiges Vermögen	68.325.446,34	63.205.330,43	5.120.115,91	8,1
A.I	Immaterielle Vermögenswerte	115.635,74	155.035,42	-39.399,68	-25,4
A.II	Sachanlagen	69.927.357,25	64.560.677,04	5.366.680,21	8,3
A.II.1	Grundstücke und Grundstückseinrichtungen	14.750.792,38	15.346.593,21	-595.800,83	-3,9
A.II.1.1	Straßen, Wege, Plätze, Brücken, Tunnel, Trogbauwerke, Schienen, Flugplätze	177.504,73	148.346,78	29.157,95	19,7
A.II.1.2	Parks, Grünflächen, Land- und Forstwirtschaft, Wasserflächen	1.220.272,00	1.220.272,00	0,00	0,0
A.II.1.3	Anlagen zur Wasserver- und -entsorgung, Wasserbauten	0,00	5.000,00	-5.000,00	-100,0
A.II.1.4	Unbebaute Grundstücke	4.228.273,22	5.058.145,92	-829.872,70	-16,4
A.II.1.5	Bebaute Grundstücke	9.124.742,43	8.914.828,51	209.913,92	2,4
A.II.2	Gebäude und Bauten	41.262.883,86	36.728.006,76	4.534.877,10	12,4
A.II.2.1	Gebäude, Bauten für eigene Zwecke	28.229.417,46	21.552.052,46	6.677.365,00	31,0
A.II.2.2	Sonstige Gebäude und Bauten	1.555.660,87	514.987,22	1.040.673,65	202,1
A.II.2.3	Anlagen im Bau (Gebäude)	11.477.805,53	14.660.967,08	-3.183.161,55	-21,7
A.II.3	Technische Anlagen	8.525.395,43	7.925.050,02	600.345,41	7,6
A.II.3.1	Technische Anlagen	4.344.586,80	4.002.857,86	341.728,94	8,5
A.II.3.2	Werkzeuge	132.727,87	147.378,27	-14.650,40	-9,9
A.II.3.3	Fahrzeuge	4.048.080,76	3.774.813,89	273.266,87	7,2
A.II.4	Amts-, Betriebs- und Geschäftsausstattung	5.388.285,58	4.561.027,05	827.258,53	18,1
A.III	Wertpapiere und sonstige Kapitalanlagen	0,00	0,00	0,00	
A.IV	Beteiligungen	0,00	0,00	0,00	
A.V	Langfristige Forderungen	-1.717.546,65	-1.510.382,03	-207.164,62	-13,7
A.V.5	Sonstige langfristige Forderungen (veranschlagt)	231.329,02	90.538,10	140.790,92	155,5
A.V.5.1	Vorschüsse (veranschlagt)	22.078,50	32.313,50	-10.235,00	-31,7
A.V.5.2	Aktive Rechnungsabgrenzungen	209.250,52	58.224,60	151.025,92	259,4
A.V.5.3	Übrige sonstige langfristige Forderungen	0,00	0,00	0,00	
A.V.6	Sonstige langfristige Forderungen (nicht veranschlagt)	-1.948.875,67	-1.600.920,13	-347.955,54	-21,7
A.V.6.1	Vorschüsse (nicht veranschlagt)	-1.948.875,67	-1.600.920,13	-347.955,54	-21,7
B	Kurzfristiges Vermögen	2.225.777,07	5.138.426,57	-2.912.649,50	-56,7
B.I	Kurzfristiges Finanzvermögen	0,00	0,00	0,00	
B.II	Kurzfristige Forderungen	2.224.828,84	5.137.997,04	-2.913.168,20	-56,7
B.II.3	Kurzfristige Forderungen aus Lieferungen und Leistungen	7.404,49	2.611,03	4.793,46	183,6



II. ABSCHLUSSRECHNUNGEN 2021

**4. Vermögensrechnung – Langfassung**

(Beträge in Euro)

Vermögensrechnung – Langfassung (cr)

DB 42.03.01.01 - Wildbach- und Lawinenverbauung - Projekte					
BRA-Position	Aktiva, Passiva	Stand		Veränderung	
		31.12.2021	31.12.2020	In EUR	In %
B.II.3.1	Kurzfristige Forderungen aus Lieferungen und Leistungen an Unternehmen ohne Bundesbeteiligung	7.404,49	2.611,03	4.793,46	183,6
B.II.5	Sonstige kurzfristige Forderungen (veranschlagt)	13.735,00	17.941,00	-4.206,00	-23,4
B.II.5.1	Vorschüsse (veranschlagt)	13.735,00	17.941,00	-4.206,00	-23,4
B.II.6	Sonstige kurzfristige Forderungen (nicht veranschlagt)	2.203.689,35	5.117.445,01	-2.913.755,66	-56,9
B.II.6.3	Aktive Rechnungsabgrenzung	909.528,46	952.680,73	-43.152,27	-4,5
B.II.6.4	Übrige sonstige kurzfristige Forderungen	1.294.160,89	4.164.764,28	-2.870.603,39	-68,9
B.II.7	Kurzfristige Forderungen innerhalb des Bundes	0,00	0,00	0,00	
B.III	Vorräte	0,00	0,00	0,00	
B.IV	Liquide Mittel	948,23	429,53	518,70	120,8
B.IV.1	Kassa, Bankguthaben bei Kreditinstituten und Banken	948,23	429,53	518,70	120,8
B.IV.1.1	Bargeld	2.394,65	1.722,08	672,57	39,1
B.IV.1.3	Schwebende Geldgebarung	-1.446,42	-1.292,55	-153,87	-11,9
	Passiva	70.551.223,41	68.343.757,00	2.207.466,41	3,2
C	Nettovermögen (Ausgleichsposten)	39.731.945,38	33.330.677,40	6.401.267,98	19,2
C.I	Kumulierte Eröffnungsbilanz	38.761.213,39	50.541.864,20	-11.780.650,81	-23,3
C.II	Jährliches Nettoergebnis	-30.679.982,84	-32.988.412,40	2.308.429,56	7,0
C.III	Neubewertungsrücklagen	0,00	0,00	0,00	
C.IV	Fremdwährungsumrechnungsrücklagen	0,00	0,00	0,00	
C.V	Bundesfinanzierung	31.650.714,83	15.777.225,60	15.873.489,23	100,6
D	Langfristige Fremdmittel	4.472.652,45	4.466.471,32	6.181,13	0,1
D.I	Langfristige Finanzschulden, netto	0,00	0,00	0,00	
D.II	Langfristige Verbindlichkeiten	0,00	0,00	0,00	
D.III	Langfristige Rückstellungen	4.472.652,45	4.466.471,32	6.181,13	0,1
D.III.1	Rückstellungen für Abfertigungen	1.471.600,05	1.494.979,13	-23.379,08	-1,6
D.III.2	Rückstellungen für Jubiläumswendungen	3.001.052,40	2.971.492,19	29.560,21	1,0
E	Kurzfristige Fremdmittel	26.346.625,58	30.546.608,28	-4.199.982,70	-13,8
E.I	Kurzfristige Finanzschulden, netto	0,00	0,00	0,00	
E.II	Kurzfristige Verbindlichkeiten	23.842.847,75	28.074.840,16	-4.231.992,41	-15,1
E.II.1	Kurzfristige Verbindlichkeiten aus Lieferungen und Leistungen	395.160,78	97.335,81	297.824,97	306,0

II. ABSCHLUSSRECHNUNGEN 2021

**4. Vermögensrechnung – Langfassung**

(Beträge in Euro)

Vermögensrechnung – Langfassung (cs)

DB 42.03.01.01 - Wildbach- und Lawinenverbauung - Projekte					
BRA- Position	Aktiva, Passiva	Stand		Veränderung	
		31.12.2021	31.12.2020	In EUR	In %
E.II.1.1	Kurzfristige Verbindlichkeiten aus Lieferungen und Leistungen von Unternehmen ohne Bundesbeteiligung	395.160,78	97.335,81	297.824,97	306,0
E.II.2	Kurzfristige Verbindlichkeiten aus der Lohn- und Gehaltsabrechnung	-575,41	454,61	-1.030,02	-226,6
E.II.5	Verpflichtungen aus nicht voranschlagswirksamer Gebarung (durchlaufende Gebarung)	20.293.076,91	25.331.576,74	-5.038.499,83	-19,9
E.II.5.1	Kurzfristige Verbindlichkeiten aus Abgaben	129.400,07	123.273,27	6.126,80	5,0
E.II.5.3	Sonstige Verpflichtungen aus nicht voranschlagswirksamer Gebarung	20.163.676,84	25.208.303,47	-5.044.626,63	-20,0
E.II.6	Sonstige kurzfristige Verbindlichkeiten	3.154.977,68	2.645.263,30	509.714,38	19,3
E.II.6.3	Passive Rechnungsabgrenzungen	140.054,83	127.534,09	12.520,74	9,8
E.II.6.4	Übrige sonstige kurzfristige Verbindlichkeiten	3.014.922,85	2.517.729,21	497.193,64	19,8
E.II.6.4.5	Übrige sonstige kurzfristige Verbindlichkeiten an andere	3.014.922,85	2.517.729,21	497.193,64	19,8
E.II.7	Kurzfristige Verbindlichkeiten innerhalb des Bundes	207,79	209,70	-1,91	-0,9
E.III	Kurzfristige Rückstellungen	2.503.777,83	2.471.768,12	32.009,71	1,3
E.III.1	Rückstellungen für Prozesskosten	856.980,54	889.944,19	-32.963,65	-3,7
E.III.2	Rückstellungen für nicht konsumierte Urlaube	1.646.797,29	1.581.823,93	64.973,36	4,1

II. ABSCHLUSSRECHNUNGEN 2021

**4. Vermögensrechnung – Langfassung**

(Beträge in Euro)

Vermögensrechnung – Langfassung (ct)

DB 42.03.01.02 - Wildbach- und Lawinenverbauungsdienst					
BRA- Position	Aktiva, Passiva	Stand		Veränderung	
		31.12.2021	31.12.2020	In EUR	In %
	Aktiva	0,00	0,00	0,00	
A	Langfristiges Vermögen	0,00	0,00	0,00	
A.I	Immaterielle Vermögenswerte	0,00	0,00	0,00	
A.II	Sachanlagen	0,00	0,00	0,00	
A.II.1	Grundstücke und Grundstückseinrichtungen	0,00	0,00	0,00	
A.II.1.1	Straßen, Wege, Plätze, Brücken, Tunnel, Trogbauwerke, Schienen, Flugplätze	0,00	0,00	0,00	
A.II.1.3	Anlagen zur Wasserver- und -entsorgung, Wasserbauten	0,00	0,00	0,00	
A.II.2	Gebäude und Bauten	0,00	0,00	0,00	
A.II.2.1	Gebäude, Bauten für eigene Zwecke	0,00	0,00	0,00	
A.II.2.2	Sonstige Gebäude und Bauten	0,00	0,00	0,00	
A.II.3	Technische Anlagen	0,00	0,00	0,00	
A.II.3.1	Technische Anlagen	0,00	0,00	0,00	
A.II.3.2	Werkzeuge	0,00	0,00	0,00	
A.II.3.3	Fahrzeuge	0,00	0,00	0,00	
A.II.4	Amts-, Betriebs- und Geschäftsausstattung	0,00	0,00	0,00	
A.III	Wertpapiere und sonstige Kapitalanlagen	0,00	0,00	0,00	
A.IV	Beteiligungen	0,00	0,00	0,00	
A.V	Langfristige Forderungen	0,00	0,00	0,00	
B	Kurzfristiges Vermögen	0,00	0,00	0,00	
B.I	Kurzfristiges Finanzvermögen	0,00	0,00	0,00	
B.II	Kurzfristige Forderungen	0,00	0,00	0,00	
B.III	Vorräte	0,00	0,00	0,00	
B.IV	Liquide Mittel	0,00	0,00	0,00	
	Passiva	0,00	0,00	0,00	
C	Nettovermögen (Ausgleichsposten)	-63.495,65	-63.495,65	0,00	0,0
C.I	Kumulierte Eröffnungsbilanz	-63.495,65	-63.495,65	0,00	0,0
C.II	Jährliches Nettoergebnis	0,00	0,00	0,00	
C.III	Neubewertungsrücklagen	0,00	0,00	0,00	
C.IV	Fremdwährungsumrechnungsrücklagen	0,00	0,00	0,00	
C.V	Bundesfinanzierung	0,00	0,00	0,00	
D	Langfristige Fremdmittel	0,00	0,00	0,00	
D.I	Langfristige Finanzschulden, netto	0,00	0,00	0,00	
D.II	Langfristige Verbindlichkeiten	0,00	0,00	0,00	
D.III	Langfristige Rückstellungen	0,00	0,00	0,00	
E	Kurzfristige Fremdmittel	63.495,65	63.495,65	0,00	0,0

## II. ABSCHLUSSRECHNUNGEN 2021

**4. Vermögensrechnung – Langfassung**

(Beträge in Euro)

Vermögensrechnung – Langfassung (cu)

DB 42.03.01.02 - Wildbach- und Lawinenverbauungsdienst					
BRA- Position	Aktiva, Passiva	Stand		Veränderung	
		31.12.2021	31.12.2020	In EUR	In %
E.I	Kurzfristige Finanzschulden, netto	0,00	0,00	0,00	
E.II	Kurzfristige Verbindlichkeiten	63.495,65	63.495,65	0,00	0,0
E.II.1	Kurzfristige Verbindlichkeiten aus Lieferungen und Leistun- gen	63.495,65	63.495,65	0,00	0,0
E.II.1.1	Kurzfristige Verbindlichkeiten aus Lieferungen und Leistun- gen von Unternehmen ohne Bundesbeteiligung	63.495,65	63.495,65	0,00	0,0
E.III	Kurzfristige Rückstellungen	0,00	0,00	0,00	

II. ABSCHLUSSRECHNUNGEN 2021

**4. Vermögensrechnung – Langfassung**

(Beträge in Euro)

Vermögensrechnung – Langfassung (cv)

DB 42.03.01.03 - Forstschulen					
BRA- Position	Aktiva, Passiva	Stand		Veränderung	
		31.12.2021	31.12.2020	In EUR	In %
	Aktiva	7.814.885,16	7.174.376,55	640.508,61	8,9
A	Langfristiges Vermögen	6.617.750,71	6.845.697,05	-227.946,34	-3,3
A.I	Immaterielle Vermögenswerte	35.000,00	35.836,22	-836,22	-2,3
A.II	Sachanlagen	6.566.419,26	6.799.302,83	-232.883,57	-3,4
A.II.1	Grundstücke und Grundstückseinrichtungen	3.992.959,25	4.052.973,50	-60.014,25	-1,5
A.II.1.1	Straßen, Wege, Plätze, Brücken, Tunnel, Trogbauwerke, Schienen, Flugplätze	60.014,25	120.028,50	-60.014,25	-50,0
A.II.1.2	Parks, Grünflächen, Land- und Forstwirtschaft, Wasserflächen	2.663.426,00	2.663.426,00	0,00	0,0
A.II.1.4	Unbebaute Grundstücke	107.657,00	107.657,00	0,00	0,0
A.II.1.5	Bebaute Grundstücke	1.161.862,00	1.161.862,00	0,00	0,0
A.II.2	Gebäude und Bauten	631.788,94	660.945,81	-29.156,87	-4,4
A.II.2.1	Gebäude, Bauten für eigene Zwecke	277.199,12	282.750,55	-5.551,43	-2,0
A.II.2.2	Sonstige Gebäude und Bauten	354.589,82	378.195,26	-23.605,44	-6,2
A.II.3	Technische Anlagen	454.509,09	465.290,69	-10.781,60	-2,3
A.II.3.1	Technische Anlagen	174.666,62	171.272,17	3.394,45	2,0
A.II.3.2	Werkzeuge	25.625,04	33.755,60	-8.130,56	-24,1
A.II.3.3	Fahrzeuge	254.217,43	260.262,92	-6.045,49	-2,3
A.II.4	Amts-, Betriebs- und Geschäftsausstattung	1.487.161,98	1.620.092,83	-132.930,85	-8,2
A.III	Wertpapiere und sonstige Kapitalanlagen	0,00	0,00	0,00	
A.IV	Beteiligungen	0,00	0,00	0,00	
A.V	Langfristige Forderungen	16.331,45	10.558,00	5.773,45	54,7
A.V.5	Sonstige langfristige Forderungen (veranschlagt)	16.036,77	10.558,00	5.478,77	51,9
A.V.5.1	Vorschüsse (veranschlagt)	15.630,00	10.550,00	5.080,00	48,2
A.V.5.2	Aktive Rechnungsabgrenzungen	406,77	8,00	398,77	kA
A.V.6	Sonstige langfristige Forderungen (nicht veranschlagt)	294,68	0,00	294,68	
A.V.6.1	Vorschüsse (nicht veranschlagt)	294,68	0,00	294,68	
B	Kurzfristiges Vermögen	1.197.134,45	328.679,50	868.454,95	264,2
B.I	Kurzfristiges Finanzvermögen	0,00	0,00	0,00	
B.II	Kurzfristige Forderungen	1.194.699,81	326.814,84	867.884,97	265,6
B.II.3	Kurzfristige Forderungen aus Lieferungen und Leistungen	27.341,22	29.896,76	-2.555,54	-8,6
B.II.3.1	Kurzfristige Forderungen aus Lieferungen und Leistungen an Unternehmen ohne Bundesbeteiligung	27.341,22	29.896,76	-2.555,54	-8,6

II. ABSCHLUSSRECHNUNGEN 2021

**4. Vermögensrechnung – Langfassung**

(Beträge in Euro)

Vermögensrechnung – Langfassung (cw)

DB 42.03.01.03 - Forstschulen					
BRA-Position	Aktiva, Passiva	Stand		Veränderung	
		31.12.2021	31.12.2020	In EUR	In %
B.II.5	Sonstige kurzfristige Forderungen (veranschlagt)	-1.690,00	3.668,00	-5.358,00	-146,1
B.II.5.1	Vorschüsse (veranschlagt)	-1.690,00	3.668,00	-5.358,00	-146,1
B.II.6	Sonstige kurzfristige Forderungen (nicht veranschlagt)	1.169.048,59	293.250,08	875.798,51	298,7
B.II.6.3	Aktive Rechnungsabgrenzung	1.160.322,59	286.771,75	873.550,84	304,6
B.II.6.4	Übrige sonstige kurzfristige Forderungen	8.726,00	6.478,33	2.247,67	34,7
B.III	Vorräte	0,00	0,00	0,00	
B.IV	Liquide Mittel	2.434,64	1.864,66	569,98	30,6
B.IV.1	Kassa, Bankguthaben bei Kreditinstituten und Banken	2.434,64	1.864,66	569,98	30,6
B.IV.1.1	Bargeld	2.434,64	1.824,66	609,98	33,4
B.IV.1.3	Schwebende Geldgebarung	0,00	0,00	0,00	
B.IV.1.4	Schecks	0,00	40,00	-40,00	-100,0
	Passiva	7.814.885,16	7.174.376,55	640.508,61	8,9
C	Nettovermögen (Ausgleichs-posten)	6.573.578,55	6.141.160,06	432.418,49	7,0
C.I	Kumulierte Eröffnungsbilanz	6.117.722,93	6.456.076,09	-338.353,16	-5,2
C.II	Jährliches Nettoergebnis	-11.015.030,68	-10.591.820,24	-423.210,44	-4,0
C.III	Neubewertungsrücklagen	0,00	0,00	0,00	
C.IV	Fremdwährungsumrechnungsrücklagen	0,00	0,00	0,00	
C.V	Bundesfinanzierung	11.470.886,30	10.276.904,21	1.193.982,09	11,6
D	Langfristige Fremdmittel	871.134,53	873.562,77	-2.428,24	-0,3
D.I	Langfristige Finanzschulden, netto	0,00	0,00	0,00	
D.II	Langfristige Verbindlichkeiten	0,00	0,00	0,00	
D.III	Langfristige Rückstellungen	871.134,53	873.562,77	-2.428,24	-0,3
D.III.1	Rückstellungen für Abfertigungen	241.538,53	265.936,16	-24.397,63	-9,2
D.III.2	Rückstellungen für Jubiläumswendungen	545.371,35	550.481,76	-5.110,41	-0,9
D.III.5	Sonstige langfristige Rückstellungen	84.224,65	57.144,85	27.079,80	47,4
E	Kurzfristige Fremdmittel	370.172,08	159.653,72	210.518,36	131,9
E.I	Kurzfristige Finanzschulden, netto	0,00	0,00	0,00	
E.II	Kurzfristige Verbindlichkeiten	322.252,50	126.903,22	195.349,28	153,9
E.II.1	Kurzfristige Verbindlichkeiten aus Lieferungen und Leistungen	107.151,37	27.349,88	79.801,49	291,8
E.II.1.1	Kurzfristige Verbindlichkeiten aus Lieferungen und Leistungen von Unternehmen ohne Bundesbeteiligung	107.151,37	27.349,88	79.801,49	291,8

II. ABSCHLUSSRECHNUNGEN 2021

**4. Vermögensrechnung – Langfassung**

(Beträge in Euro)

Vermögensrechnung – Langfassung (cx)

DB 42.03.01.03 - Forstschulen					
BRA- Position	Aktiva, Passiva	Stand		Veränderung	
		31.12.2021	31.12.2020	In EUR	In %
E.II.2	Kurzfristige Verbindlichkeiten aus der Lohn- und Gehaltsabrechnung	0,00	0,00	0,00	
E.II.5	Verpflichtungen aus nicht voranschlagswirksamer Gebärung (durchlaufende Gebärung)	26.182,18	-5.167,95	31.350,13	606,6
E.II.5.1	Kurzfristige Verbindlichkeiten aus Abgaben	-11,34	-26.582,17	26.570,83	100,0
E.II.5.3	Sonstige Verpflichtungen aus nicht voranschlagswirksamer Gebärung	26.193,52	21.414,22	4.779,30	22,3
E.II.6	Sonstige kurzfristige Verbindlichkeiten	188.918,95	104.721,29	84.197,66	80,4
E.II.6.3	Passive Rechnungsabgrenzungen	135.702,29	53.979,34	81.722,95	151,4
E.II.6.4	Übrige sonstige kurzfristige Verbindlichkeiten	53.216,66	50.741,95	2.474,71	4,9
E.II.6.4.5	Übrige sonstige kurzfristige Verbindlichkeiten an andere	53.216,66	50.741,95	2.474,71	4,9
E.III	Kurzfristige Rückstellungen	47.919,58	32.750,50	15.169,08	46,3
E.III.2	Rückstellungen für nicht konsumierte Urlaube	47.919,58	32.750,50	15.169,08	46,3

## II. ABSCHLUSSRECHNUNGEN 2021

**4. Vermögensrechnung – Langfassung**

(Beträge in Euro)

## Vermögensrechnung – Langfassung (cy)

DB 42.03.01.04 - Forschung und Sonstige Maßnahmen Forst					
BRA- Position	Aktiva, Passiva	Stand		Veränderung	
		31.12.2021	31.12.2020	In EUR	In %
	Aktiva	5.828.558,84	4.976.818,24	851.740,60	17,1
A	Langfristiges Vermögen	4.820.427,40	4.789.601,14	30.826,26	0,6
A.I	Immaterielle Vermögenswerte	0,00	0,00	0,00	
A.II	Sachanlagen	4.780.579,37	4.780.579,37	0,00	0,0
A.II.1	Grundstücke und Grundstückseinrichtungen	4.780.579,37	4.780.579,37	0,00	0,0
A.II.1.2	Parks, Grünflächen, Land- und Forstwirtschaft, Wasserflächen	4.657.778,37	4.657.778,37	0,00	0,0
A.II.1.5	Bebaute Grundstücke	122.801,00	122.801,00	0,00	0,0
A.III	Wertpapiere und sonstige Kapitalanlagen	0,00	0,00	0,00	
A.IV	Beteiligungen	0,00	0,00	0,00	
A.V	Langfristige Forderungen	39.848,03	9.021,77	30.826,26	341,7
A.V.5	Sonstige langfristige Forderungen (veranschlagt)	39.918,03	9.021,77	30.896,26	342,5
A.V.5.2	Aktive Rechnungsabgrenzungen	39.918,03	9.021,77	30.896,26	342,5
A.V.6	Sonstige langfristige Forderungen (nicht veranschlagt)	-70,00	0,00	-70,00	
A.V.6.1	Vorschüsse (nicht veranschlagt)	-70,00	0,00	-70,00	
B	Kurzfristiges Vermögen	1.008.131,44	187.217,10	820.914,34	438,5
B.I	Kurzfristiges Finanzvermögen	0,00	0,00	0,00	
B.II	Kurzfristige Forderungen	1.006.838,89	185.924,55	820.914,34	441,5
B.II.3	Kurzfristige Forderungen aus Lieferungen und Leistungen	3.883,10	75.224,10	-71.341,00	-94,8
B.II.3.1	Kurzfristige Forderungen aus Lieferungen und Leistungen an Unternehmen ohne Bundesbeteiligung	3.883,10	75.224,10	-71.341,00	-94,8
B.II.6	Sonstige kurzfristige Forderungen (nicht veranschlagt)	1.002.955,79	110.700,45	892.255,34	806,0
B.II.6.3	Aktive Rechnungsabgrenzung	1.016.931,11	110.700,45	906.230,66	818,6
B.II.6.6	Von Dritten verwaltetes Vermögen	-13.975,32	0,00	-13.975,32	
B.III	Vorräte	0,00	0,00	0,00	
B.IV	Liquide Mittel	1.292,55	1.292,55	0,00	0,0
B.IV.1	Kassa, Bankguthaben bei Kreditinstituten und Banken	1.292,55	1.292,55	0,00	0,0
B.IV.1.3	Schwebende Geldgebarung	1.292,55	1.292,55	0,00	0,0
	Passiva	5.828.558,84	4.976.818,24	851.740,60	17,1
C	Nettovermögen (Ausgleichsposten)	5.471.756,37	4.959.388,01	512.368,36	10,3
C.I	Kumulierte Eröffnungsbilanz	35.317.739,43	14.316.022,04	21.001.717,39	146,7
C.II	Jährliches Nettoergebnis	-29.701.690,81	-9.290.809,94	-20.410.880,87	-219,7
C.III	Neubewertungsrücklagen	0,00	0,00	0,00	



II. ABSCHLUSSRECHNUNGEN 2021

**4. Vermögensrechnung – Langfassung**

(Beträge in Euro)

Vermögensrechnung – Langfassung (cz)

DB 42.03.01.04 - Forschung und Sonstige Maßnahmen Forst					
BRA-Position	Aktiva, Passiva	Stand		Veränderung	
		31.12.2021	31.12.2020	In EUR	In %
C.IV	Fremdwährungsumrechnungsrücklagen	0,00	0,00	0,00	
C.V	Bundesfinanzierung	-144.292,25	-65.824,09	-78.468,16	-119,2
D	Langfristige Fremdmittel	0,00	0,00	0,00	
D.I	Langfristige Finanzschulden, netto	0,00	0,00	0,00	
D.II	Langfristige Verbindlichkeiten	0,00	0,00	0,00	
D.III	Langfristige Rückstellungen	0,00	0,00	0,00	
E	Kurzfristige Fremdmittel	356.802,47	17.430,23	339.372,24	kA
E.I	Kurzfristige Finanzschulden, netto	0,00	0,00	0,00	
E.II	Kurzfristige Verbindlichkeiten	356.802,47	17.430,23	339.372,24	kA
E.II.1	Kurzfristige Verbindlichkeiten aus Lieferungen und Leistungen	11.340,00	-25.000,00	36.340,00	145,4
E.II.1.1	Kurzfristige Verbindlichkeiten aus Lieferungen und Leistungen von Unternehmen ohne Bundesbeteiligung	11.340,00	-25.000,00	36.340,00	145,4
E.II.2	Kurzfristige Verbindlichkeiten aus der Lohn- und Gehaltsabrechnung	3.010,06	3.010,06	0,00	0,0
E.II.5	Verpflichtungen aus nicht voranschlagswirksamer Gebarung (durchlaufende Gebarung)	0,00	70,00	-70,00	-100,0
E.II.5.1	Kurzfristige Verbindlichkeiten aus Abgaben	0,00	70,00	-70,00	-100,0
E.II.5.3	Sonstige Verpflichtungen aus nicht voranschlagswirksamer Gebarung	0,00	0,00	0,00	
E.II.6	Sonstige kurzfristige Verbindlichkeiten	342.452,41	39.350,17	303.102,24	770,3
E.II.6.3	Passive Rechnungsabgrenzungen	984,17	27.074,13	-26.089,96	-96,4
E.II.6.4	Übrige sonstige kurzfristige Verbindlichkeiten	341.468,24	12.276,04	329.192,20	kA
E.II.6.4.5	Übrige sonstige kurzfristige Verbindlichkeiten an andere	341.468,24	12.276,04	329.192,20	kA
E.III	Kurzfristige Rückstellungen	0,00	0,00	0,00	

II. ABSCHLUSSRECHNUNGEN 2021

**4. Vermögensrechnung – Langfassung**

(Beträge in Euro)

Vermögensrechnung – Langfassung (da)

DB 42.03.02 - Wasser					
BRA- Position	Aktiva, Passiva	Stand		Veränderung	
		31.12.2021	31.12.2020	In EUR	In %
	Aktiva	1.480.438.665,84	1.465.686.256,24	14.752.409,60	1,0
A	Langfristiges Vermögen	1.474.352.391,70	1.459.593.050,79	14.759.340,91	1,0
A.I	Immaterielle Vermögenswerte	0,00	0,00	0,00	
A.II	Sachanlagen	1.473.743.354,62	1.459.139.298,70	14.604.055,92	1,0
A.II.1	Grundstücke und Grundstückseinrichtungen	1.471.782.032,28	1.457.225.725,22	14.556.307,06	1,0
A.II.1.2	Parks, Grünflächen, Land- und Forstwirtschaft, Wasserflächen	172.461.657,24	171.456.221,39	1.005.435,85	0,6
A.II.1.4	Unbebaute Grundstücke	172.526.023,69	161.235.466,60	11.290.557,09	7,0
A.II.1.5	Bebaute Grundstücke	1.126.794.351,35	1.124.534.037,23	2.260.314,12	0,2
A.II.2	Gebäude und Bauten	434.882,02	449.040,42	-14.158,40	-3,2
A.II.2.2	Sonstige Gebäude und Bauten	434.882,02	449.040,42	-14.158,40	-3,2
A.II.3	Technische Anlagen	206.841,09	166.767,93	40.073,16	24,0
A.II.3.1	Technische Anlagen	102.868,88	111.841,53	-8.972,65	-8,0
A.II.3.2	Werkzeuge	3.219,55	3.906,97	-687,42	-17,6
A.II.3.3	Fahrzeuge	100.752,66	51.019,43	49.733,23	97,5
A.II.4	Amts-, Betriebs- und Geschäftsausstattung	1.312.759,23	1.297.765,13	14.994,10	1,2
A.II.6	Gegebene Anzahlungen für Anlagen	6.840,00	0,00	6.840,00	
A.III	Wertpapiere und sonstige Kapitalanlagen	0,00	0,00	0,00	
A.IV	Beteiligungen	0,00	0,00	0,00	
A.V	Langfristige Forderungen	609.037,08	453.752,09	155.284,99	34,2
A.V.5	Sonstige langfristige Forderungen (veranschlagt)	608.837,08	453.552,09	155.284,99	34,2
A.V.5.1	Vorschüsse (veranschlagt)	13.295,00	8.368,00	4.927,00	58,9
A.V.5.2	Aktive Rechnungsabgrenzungen	595.542,08	445.184,09	150.357,99	33,8
A.V.6	Sonstige langfristige Forderungen (nicht veranschlagt)	200,00	200,00	0,00	0,0
A.V.6.1	Vorschüsse (nicht veranschlagt)	200,00	200,00	0,00	0,0
B	Kurzfristiges Vermögen	6.086.274,14	6.093.205,45	-6.931,31	-0,1
B.I	Kurzfristiges Finanzvermögen	0,00	0,00	0,00	
B.II	Kurzfristige Forderungen	6.026.715,42	6.057.445,94	-30.730,52	-0,5
B.II.1	Kurzfristige Forderungen aus gewährten Darlehen	-74.807,10	0,00	-74.807,10	
B.II.1.1	Kurzfristige Forderungen aus gewährten Darlehen an Beteiligungen	-74.807,10	0,00	-74.807,10	
B.II.1.1.3	Kurzfristige Forderungen aus gewährten Darlehen an sonstige Unternehmen	-74.807,10	0,00	-74.807,10	
B.II.3	Kurzfristige Forderungen aus Lieferungen und Leistungen	92.537,74	14.308,41	78.229,33	546,7

II. ABSCHLUSSRECHNUNGEN 2021

**4. Vermögensrechnung – Langfassung**

(Beträge in Euro)

Vermögensrechnung – Langfassung (db)

DB 42.03.02 - Wasser					
BRA-Position	Aktiva, Passiva	Stand		Veränderung	
		31.12.2021	31.12.2020	In EUR	In %
B.II.3.1	Kurzfristige Forderungen aus Lieferungen und Leistungen an Unternehmen ohne Bundesbeteiligung	92.537,74	14.308,41	78.229,33	546,7
B.II.5	Sonstige kurzfristige Forderungen (veranschlagt)	6.323,00	4.709,50	1.613,50	34,3
B.II.5.1	Vorschüsse (veranschlagt)	6.323,00	4.709,50	1.613,50	34,3
B.II.6	Sonstige kurzfristige Forderungen (nicht veranschlagt)	6.002.661,78	6.038.428,03	-35.766,25	-0,6
B.II.6.2	Sonstige gegebene Anzahlungen	613,80	0,00	613,80	
B.II.6.3	Aktive Rechnungsabgrenzung	2.733.559,28	1.969.634,20	763.925,08	38,8
B.II.6.4	Übrige sonstige kurzfristige Forderungen	3.176.455,91	3.251.575,86	-75.119,95	-2,3
B.II.6.6	Von Dritten verwaltetes Vermögen	92.032,79	817.217,97	-725.185,18	-88,7
B.II.7	Kurzfristige Forderungen innerhalb des Bundes	0,00	0,00	0,00	
B.III	Vorräte	56.900,00	33.550,00	23.350,00	69,6
B.III.1	Vorräte	56.900,00	33.550,00	23.350,00	69,6
B.IV	Liquide Mittel	2.658,72	2.209,51	449,21	20,3
B.IV.1	Kassa, Bankguthaben bei Kreditinstituten und Banken	2.658,72	2.209,51	449,21	20,3
B.IV.1.1	Bargeld	2.461,27	2.209,51	251,76	11,4
B.IV.1.3	Schwebende Geldgebarung	0,00	0,00	0,00	
B.IV.1.5	Wertzeichen	197,45	0,00	197,45	
	Passiva	1.480.438.665,84	1.465.686.256,24	14.752.409,60	1,0
C	Nettovermögen (Ausgleichsposten)	-337.828.589,18	-539.795.665,92	201.967.076,74	37,4
C.I	Kumulierte Eröffnungsbilanz	-137.349.747,02	-320.369.540,86	183.019.793,84	57,1
C.II	Jährliches Nettoergebnis	157.474.002,14	152.671.824,25	4.802.177,89	3,2
C.III	Neubewertungsrücklagen	0,00	0,00	0,00	
C.IV	Fremdwährungsumrechnungsrücklagen	0,00	0,00	0,00	
C.V	Bundesfinanzierung	-357.952.844,30	-372.097.949,31	14.145.105,01	3,8
D	Langfristige Fremdmittel	1.567.964.508,88	1.731.885.305,97	-163.920.797,09	-9,5
D.I	Langfristige Finanzschulden, netto	0,00	0,00	0,00	
D.II	Langfristige Verbindlichkeiten	1.567.219.762,02	1.731.166.174,82	-163.946.412,80	-9,5
D.II.4	Sonstige langfristige Verbindlichkeiten	1.567.219.762,02	1.731.166.174,82	-163.946.412,80	-9,5
D.II.4.3	Übrige sonstige langfristige Verbindlichkeiten	1.567.219.762,02	1.731.166.174,82	-163.946.412,80	-9,5

II. ABSCHLUSSRECHNUNGEN 2021

**4. Vermögensrechnung – Langfassung**

(Beträge in Euro)

Vermögensrechnung – Langfassung (dc)

DB 42.03.02 - Wasser					
BRA-Position	Aktiva, Passiva	Stand		Veränderung	
		31.12.2021	31.12.2020	In EUR	In %
D.II.4.3.1	Übrige sonstige langfristige Verbindlichkeiten an Unternehmen ohne Bundesbeteiligung	1.567.219.762,02	1.731.166.174,82	-163.946.412,80	-9,5
D.III	Langfristige Rückstellungen	744.746,86	719.131,15	25.615,71	3,6
D.III.1	Rückstellungen für Abfertigungen	323.303,58	300.969,18	22.334,40	7,4
D.III.2	Rückstellungen für Jubiläumswendungen	421.443,28	418.161,97	3.281,31	0,8
E	Kurzfristige Fremdmittel	250.302.746,14	273.596.616,19	-23.293.870,05	-8,5
E.I	Kurzfristige Finanzschulden, netto	0,00	0,00	0,00	
E.II	Kurzfristige Verbindlichkeiten	249.805.670,81	273.056.633,09	-23.250.962,28	-8,5
E.II.1	Kurzfristige Verbindlichkeiten aus Lieferungen und Leistungen	732.675,63	70.615,79	662.059,84	937,6
E.II.1.1	Kurzfristige Verbindlichkeiten aus Lieferungen und Leistungen von Unternehmen ohne Bundesbeteiligung	732.675,63	70.615,79	662.059,84	937,6
E.II.2	Kurzfristige Verbindlichkeiten aus der Lohn- und Gehaltsabrechnung	221,52	221,52	0,00	0,0
E.II.5	Verpflichtungen aus nicht voranschlagswirksamer Gebarung (durchlaufende Gebarung)	21.713,49	30.562,83	-8.849,34	-29,0
E.II.5.1	Kurzfristige Verbindlichkeiten aus Abgaben	19.673,63	23.651,23	-3.977,60	-16,8
E.II.5.3	Sonstige Verpflichtungen aus nicht voranschlagswirksamer Gebarung	2.039,86	6.911,60	-4.871,74	-70,5
E.II.6	Sonstige kurzfristige Verbindlichkeiten	249.051.060,17	272.955.232,95	-23.904.172,78	-8,8
E.II.6.3	Passive Rechnungsabgrenzungen	497.456,82	257.480,38	239.976,44	93,2
E.II.6.4	Übrige sonstige kurzfristige Verbindlichkeiten	248.553.603,35	272.697.752,57	-24.144.149,22	-8,9
E.II.6.4.1	Übrige sonstige kurzfristige Verbindlichkeiten an Unternehmen ohne Bundesbeteiligung	248.551.682,25	272.214.083,76	-23.662.401,51	-8,7
E.II.6.4.5	Übrige sonstige kurzfristige Verbindlichkeiten an andere	1.921,10	483.668,81	-481.747,71	-99,6
E.III	Kurzfristige Rückstellungen	497.075,33	539.983,10	-42.907,77	-8,0

II. ABSCHLUSSRECHNUNGEN 2021

**4. Vermögensrechnung – Langfassung**

(Beträge in Euro)

Vermögensrechnung – Langfassung (dd)

		DB 42.03.02 - Wasser			
BRA- Position	Aktiva, Passiva	Stand		Veränderung	
		31.12.2021	31.12.2020	In EUR	In %
E.III.1	Rückstellungen für Prozesskosten	141.712,19	141.712,19	0,00	0,0
E.III.2	Rückstellungen für nicht konsumierte Urlaube	355.363,14	398.270,91	-42.907,77	-10,8

II. ABSCHLUSSRECHNUNGEN 2021

**4. Vermögensrechnung – Langfassung**

(Beträge in Euro)

Vermögensrechnung – Langfassung (de)

DB 42.03.02.01 - Schutzwasserbau					
BRA-Position	Aktiva, Passiva	Stand		Veränderung	
		31.12.2021	31.12.2020	In EUR	In %
	Aktiva	1.002.732,80	560.350,99	442.381,81	79,0
A	Langfristiges Vermögen	205.978,64	70.600,38	135.378,26	191,8
A.I	Immaterielle Vermögenswerte	0,00	0,00	0,00	
A.II	Sachanlagen	2.001,00	2.415,00	-414,00	-17,1
A.II.4	Amts-, Betriebs- und Geschäftsausstattung	2.001,00	2.415,00	-414,00	-17,1
A.III	Wertpapiere und sonstige Kapitalanlagen	0,00	0,00	0,00	
A.IV	Beteiligungen	0,00	0,00	0,00	
A.V	Langfristige Forderungen	203.977,64	68.185,38	135.792,26	199,2
A.V.5	Sonstige langfristige Forderungen (veranschlagt)	203.977,64	68.185,38	135.792,26	199,2
A.V.5.2	Aktive Rechnungsabgrenzungen	203.977,64	68.185,38	135.792,26	199,2
B	Kurzfristiges Vermögen	796.754,16	489.750,61	307.003,55	62,7
B.I	Kurzfristiges Finanzvermögen	0,00	0,00	0,00	
B.II	Kurzfristige Forderungen	796.754,16	489.750,61	307.003,55	62,7
B.II.6	Sonstige kurzfristige Forderungen (nicht veranschlagt)	796.754,16	489.750,61	307.003,55	62,7
B.II.6.3	Aktive Rechnungsabgrenzung	796.754,16	361.945,50	434.808,66	120,1
B.II.6.6	Von Dritten verwaltetes Vermögen	0,00	127.805,11	-127.805,11	-100,0
B.II.7	Kurzfristige Forderungen innerhalb des Bundes	0,00	0,00	0,00	
B.III	Vorräte	0,00	0,00	0,00	
B.IV	Liquide Mittel	0,00	0,00	0,00	
B.IV.1	Kassa, Bankguthaben bei Kreditinstituten und Banken	0,00	0,00	0,00	
B.IV.1.3	Schwebende Geldgebarung	0,00	0,00	0,00	
	Passiva	1.002.732,80	560.350,99	442.381,81	79,0
C	Nettovermögen (Ausgleichsposten)	695.383,19	292.962,99	402.420,20	137,4
C.I	Kumulierte Eröffnungsbilanz	106.291.353,85	109.151.472,26	-2.860.118,41	-2,6
C.II	Jährliches Nettoergebnis	-21.166.655,66	-22.799.763,36	1.633.107,70	7,2
C.III	Neubewertungsrücklagen	0,00	0,00	0,00	
C.IV	Fremdwährungsumrechnungsrücklagen	0,00	0,00	0,00	
C.V	Bundesfinanzierung	-84.429.315,00	-86.058.745,91	1.629.430,91	1,9
D	Langfristige Fremdmittel	0,00	0,00	0,00	
D.I	Langfristige Finanzschulden, netto	0,00	0,00	0,00	
D.II	Langfristige Verbindlichkeiten	0,00	0,00	0,00	
D.III	Langfristige Rückstellungen	0,00	0,00	0,00	
E	Kurzfristige Fremdmittel	307.349,61	267.388,00	39.961,61	15,0
E.I	Kurzfristige Finanzschulden, netto	0,00	0,00	0,00	

## II. ABSCHLUSSRECHNUNGEN 2021

**4. Vermögensrechnung – Langfassung**

(Beträge in Euro)

## Vermögensrechnung – Langfassung (df)

DB 42.03.02.01 - Schutzwasserbau					
BRA-Position	Aktiva, Passiva	Stand		Veränderung	
		31.12.2021	31.12.2020	In EUR	In %
E.II	Kurzfristige Verbindlichkeiten	307.349,61	267.388,00	39.961,61	15,0
E.II.1	Kurzfristige Verbindlichkeiten aus Lieferungen und Leistungen	305.204,10	0,00	305.204,10	
E.II.1.1	Kurzfristige Verbindlichkeiten aus Lieferungen und Leistungen von Unternehmen ohne Bundesbeteiligung	305.204,10	0,00	305.204,10	
E.II.5	Verpflichtungen aus nicht voranschlagswirksamer Gebarung (durchlaufende Gebarung)	2.145,51	1.685,50	460,01	27,3
E.II.5.1	Kurzfristige Verbindlichkeiten aus Abgaben	2.145,51	1.685,50	460,01	27,3
E.II.5.3	Sonstige Verpflichtungen aus nicht voranschlagswirksamer Gebarung	0,00	0,00	0,00	
E.II.6	Sonstige kurzfristige Verbindlichkeiten	0,00	265.702,50	-265.702,50	-100,0
E.II.6.3	Passive Rechnungsabgrenzungen	0,00	44.880,12	-44.880,12	-100,0
E.II.6.4	Übrige sonstige kurzfristige Verbindlichkeiten	0,00	220.822,38	-220.822,38	-100,0
E.II.6.4.5	Übrige sonstige kurzfristige Verbindlichkeiten an andere	0,00	220.822,38	-220.822,38	-100,0
E.III	Kurzfristige Rückstellungen	0,00	0,00	0,00	

II. ABSCHLUSSRECHNUNGEN 2021

**4. Vermögensrechnung – Langfassung**

(Beträge in Euro)

Vermögensrechnung – Langfassung (dg)

DB 42.03.02.02 - Öffentliches Wassergut					
BRA- Position	Aktiva, Passiva	Stand		Veränderung	
		31.12.2021	31.12.2020	In EUR	In %
	Aktiva	1.471.858.076,32	1.457.245.457,72	14.612.618,60	1,0
A	Langfristiges Vermögen	1.471.782.032,28	1.457.225.725,22	14.556.307,06	1,0
A.I	Immaterielle Vermögenswerte	0,00	0,00	0,00	
A.II	Sachanlagen	1.471.782.032,28	1.457.225.725,22	14.556.307,06	1,0
A.II.1	Grundstücke und Grundstückseinrichtungen	1.471.782.032,28	1.457.225.725,22	14.556.307,06	1,0
A.II.1.2	Parks, Grünflächen, Land- und Forstwirtschaft, Wasserflächen	172.461.657,24	171.456.221,39	1.005.435,85	0,6
A.II.1.4	Unbebaute Grundstücke	172.526.023,69	161.235.466,60	11.290.557,09	7,0
A.II.1.5	Bebaute Grundstücke	1.126.794.351,35	1.124.534.037,23	2.260.314,12	0,2
A.III	Wertpapiere und sonstige Kapitalanlagen	0,00	0,00	0,00	
A.IV	Beteiligungen	0,00	0,00	0,00	
A.V	Langfristige Forderungen	0,00	0,00	0,00	
B	Kurzfristiges Vermögen	76.044,04	19.732,50	56.311,54	285,4
B.I	Kurzfristiges Finanzvermögen	0,00	0,00	0,00	
B.II	Kurzfristige Forderungen	76.044,04	19.732,50	56.311,54	285,4
B.II.3	Kurzfristige Forderungen aus Lieferungen und Leistungen	67.206,63	11.524,24	55.682,39	483,2
B.II.3.1	Kurzfristige Forderungen aus Lieferungen und Leistungen an Unternehmen ohne Bundesbeteiligung	67.206,63	11.524,24	55.682,39	483,2
B.II.6	Sonstige kurzfristige Forderungen (nicht veranschlagt)	8.837,41	8.208,26	629,15	7,7
B.II.6.3	Aktive Rechnungsabgrenzung	0,00	0,00	0,00	
B.II.6.4	Übrige sonstige kurzfristige Forderungen	8.837,41	8.208,26	629,15	7,7
B.III	Vorräte	0,00	0,00	0,00	
B.IV	Liquide Mittel	0,00	0,00	0,00	
B.IV.1	Kassa, Bankguthaben bei Kreditinstituten und Banken	0,00	0,00	0,00	
B.IV.1.3	Schwebende Geldgebarung	0,00	0,00	0,00	
	Passiva	1.471.858.076,32	1.457.245.457,72	14.612.618,60	1,0
C	Nettovermögen (Ausgleichsposten)	1.471.660.515,22	1.457.005.531,01	14.654.984,21	1,0
C.I	Kumulierte Eröffnungsbilanz	1.470.848.461,29	1.457.184.539,74	13.663.921,55	0,9
C.II	Jährliches Nettoergebnis	1.763.644,08	1.365.384,44	398.259,64	29,2
C.III	Neubewertungsrücklagen	0,00	0,00	0,00	
C.IV	Fremdwährungsumrechnungsrücklagen	0,00	0,00	0,00	
C.V	Bundesfinanzierung	-951.590,15	-1.544.393,17	592.803,02	38,4
D	Langfristige Fremdmittel	0,00	0,00	0,00	
D.I	Langfristige Finanzschulden, netto	0,00	0,00	0,00	
D.II	Langfristige Verbindlichkeiten	0,00	0,00	0,00	



## II. ABSCHLUSSRECHNUNGEN 2021

**4. Vermögensrechnung – Langfassung**

(Beträge in Euro)

## Vermögensrechnung – Langfassung (dh)

DB 42.03.02.02 - Öffentliches Wassergut					
BRA- Position	Aktiva, Passiva	Stand		Veränderung	
		31.12.2021	31.12.2020	In EUR	In %
D.III	Langfristige Rückstellungen	0,00	0,00	0,00	
E	Kurzfristige Fremdmittel	197.561,10	239.926,71	-42.365,61	-17,7
E.I	Kurzfristige Finanzschulden, netto	0,00	0,00	0,00	
E.II	Kurzfristige Verbindlichkeiten	55.848,91	98.214,52	-42.365,61	-43,1
E.II.1	Kurzfristige Verbindlichkeiten aus Lieferungen und Leistungen	55.662,88	56.081,92	-419,04	-0,8
E.II.1.1	Kurzfristige Verbindlichkeiten aus Lieferungen und Leistungen von Unternehmen ohne Bundesbeteiligung	55.662,88	56.081,92	-419,04	-0,8
E.II.5	Verpflichtungen aus nicht voranschlagswirksamer Geba- rung (durchlaufende Geba- rung)	0,00	6.903,60	-6.903,60	-100,0
E.II.5.3	Sonstige Verpflichtungen aus nicht voranschlagswirksamer Gebahrung	0,00	6.903,60	-6.903,60	-100,0
E.II.6	Sonstige kurzfristige Verbind- lichkeiten	186,03	35.229,00	-35.042,97	-99,5
E.II.6.3	Passive Rechnungsabgrenzun- gen	186,03	7.353,84	-7.167,81	-97,5
E.II.6.4	Übrige sonstige kurzfristige Verbindlichkeiten	0,00	27.875,16	-27.875,16	-100,0
E.II.6.4.5	Übrige sonstige kurzfristige Verbindlichkeiten an andere	0,00	27.875,16	-27.875,16	-100,0
E.III	Kurzfristige Rückstellungen	141.712,19	141.712,19	0,00	0,0
E.III.1	Rückstellungen für Prozesskos- ten	141.712,19	141.712,19	0,00	0,0

II. ABSCHLUSSRECHNUNGEN 2021

**4. Vermögensrechnung – Langfassung**

(Beträge in Euro)

Vermögensrechnung – Langfassung (di)

DB 42.03.02.03 - Notstandspolizeiliche Maßnahmen					
BRA-Position	Aktiva, Passiva	Stand		Veränderung	
		31.12.2021	31.12.2020	In EUR	In %
	Aktiva	3.077.185,02	3.228.571,98	-151.386,96	-4,7
A	Langfristiges Vermögen	0,00	0,00	0,00	
A.I	Immaterielle Vermögenswerte	0,00	0,00	0,00	
A.II	Sachanlagen	0,00	0,00	0,00	
A.III	Wertpapiere und sonstige Kapitalanlagen	0,00	0,00	0,00	
A.IV	Beteiligungen	0,00	0,00	0,00	
A.V	Langfristige Forderungen	0,00	0,00	0,00	
B	Kurzfristiges Vermögen	3.077.185,02	3.228.571,98	-151.386,96	-4,7
B.I	Kurzfristiges Finanzvermögen	0,00	0,00	0,00	
B.II	Kurzfristige Forderungen	3.077.185,02	3.228.571,98	-151.386,96	-4,7
B.II.1	Kurzfristige Forderungen aus gewährten Darlehen	-74.807,10	0,00	-74.807,10	
B.II.1.1	Kurzfristige Forderungen aus gewährten Darlehen an Beteiligungen	-74.807,10	0,00	-74.807,10	
B.II.1.1.3	Kurzfristige Forderungen aus gewährten Darlehen an sonstige Unternehmen	-74.807,10	0,00	-74.807,10	
B.II.3	Kurzfristige Forderungen aus Lieferungen und Leistungen	150,03	313,44	-163,41	-52,1
B.II.3.1	Kurzfristige Forderungen aus Lieferungen und Leistungen an Unternehmen ohne Bundesbeteiligung	150,03	313,44	-163,41	-52,1
B.II.6	Sonstige kurzfristige Forderungen (nicht veranschlagt)	3.151.842,09	3.228.258,54	-76.416,45	-2,4
B.II.6.4	Übrige sonstige kurzfristige Forderungen	3.151.842,09	3.228.258,54	-76.416,45	-2,4
B.III	Vorräte	0,00	0,00	0,00	
B.IV	Liquide Mittel	0,00	0,00	0,00	
B.IV.1	Kassa, Bankguthaben bei Kreditinstituten und Banken	0,00	0,00	0,00	
B.IV.1.3	Schwebende Geldgebarung	0,00	0,00	0,00	
	Passiva	3.077.185,02	3.228.571,98	-151.386,96	-4,7
C	Nettovermögen (Ausgleichsposten)	2.939.419,04	3.193.903,38	-254.484,34	-8,0
C.I	Kumulierte Eröffnungsbilanz	3.349.838,58	4.180.983,40	-831.144,82	-19,9
C.II	Jährliches Nettoergebnis	-292.096,37	-633.243,60	341.147,23	53,9
C.III	Neubewertungsrücklagen	0,00	0,00	0,00	
C.IV	Fremdwährungsumrechnungsrücklagen	0,00	0,00	0,00	
C.V	Bundesfinanzierung	-118.323,17	-353.836,42	235.513,25	66,6
D	Langfristige Fremdmittel	0,00	0,00	0,00	
D.I	Langfristige Finanzschulden, netto	0,00	0,00	0,00	

II. ABSCHLUSSRECHNUNGEN 2021

**4. Vermögensrechnung – Langfassung**

(Beträge in Euro)

Vermögensrechnung – Langfassung (dj)

DB 42.03.02.03 - Notstandspolizeiliche Maßnahmen					
BRA-Position	Aktiva, Passiva	Stand		Veränderung	
		31.12.2021	31.12.2020	In EUR	In %
D.II	Langfristige Verbindlichkeiten	0,00	0,00	0,00	
D.III	Langfristige Rückstellungen	0,00	0,00	0,00	
E	Kurzfristige Fremdmittel	137.765,98	34.668,60	103.097,38	297,4
E.I	Kurzfristige Finanzschulden, netto	0,00	0,00	0,00	
E.II	Kurzfristige Verbindlichkeiten	137.765,98	34.668,60	103.097,38	297,4
E.II.1	Kurzfristige Verbindlichkeiten aus Lieferungen und Leistungen	137.765,98	0,00	137.765,98	
E.II.1.1	Kurzfristige Verbindlichkeiten aus Lieferungen und Leistungen von Unternehmen ohne Bundesbeteiligung	137.765,98	0,00	137.765,98	
E.II.6	Sonstige kurzfristige Verbindlichkeiten	0,00	34.668,60	-34.668,60	-100,0
E.II.6.3	Passive Rechnungsabgrenzungen	0,00	0,00	0,00	
E.II.6.4	Übrige sonstige kurzfristige Verbindlichkeiten	0,00	34.668,60	-34.668,60	-100,0
E.II.6.4.5	Übrige sonstige kurzfristige Verbindlichkeiten an andere	0,00	34.668,60	-34.668,60	-100,0
E.III	Kurzfristige Rückstellungen	0,00	0,00	0,00	

II. ABSCHLUSSRECHNUNGEN 2021

**4. Vermögensrechnung – Langfassung**

(Beträge in Euro)

Vermögensrechnung – Langfassung (dk)

DB 42.03.02.04 - Planung, Forschung und Sonstige Maßnahmen					
BRA-Position	Aktiva, Passiva	Stand		Veränderung	
		31.12.2021	31.12.2020	In EUR	In %
	Aktiva	1.054.606,54	883.062,75	171.543,79	19,4
A	Langfristiges Vermögen	384.974,57	367.068,53	17.906,04	4,9
A.I	Immaterielle Vermögenswerte	0,00	0,00	0,00	
A.II	Sachanlagen	0,00	0,00	0,00	
A.III	Wertpapiere und sonstige Kapitalanlagen	0,00	0,00	0,00	
A.IV	Beteiligungen	0,00	0,00	0,00	
A.V	Langfristige Forderungen	384.974,57	367.068,53	17.906,04	4,9
A.V.5	Sonstige langfristige Forderungen (veranschlagt)	384.974,57	367.068,53	17.906,04	4,9
A.V.5.2	Aktive Rechnungsabgrenzungen	384.974,57	367.068,53	17.906,04	4,9
B	Kurzfristiges Vermögen	669.631,97	515.994,22	153.637,75	29,8
B.I	Kurzfristiges Finanzvermögen	0,00	0,00	0,00	
B.II	Kurzfristige Forderungen	669.631,97	515.994,22	153.637,75	29,8
B.II.3	Kurzfristige Forderungen aus Lieferungen und Leistungen	0,00	0,00	0,00	
B.II.3.1	Kurzfristige Forderungen aus Lieferungen und Leistungen an Unternehmen ohne Bundesbeteiligung	0,00	0,00	0,00	
B.II.6	Sonstige kurzfristige Forderungen (nicht veranschlagt)	669.631,97	515.994,22	153.637,75	29,8
B.II.6.2	Sonstige gegebene Anzahlungen	0,00	0,00	0,00	
B.II.6.3	Aktive Rechnungsabgrenzung	655.831,97	502.194,22	153.637,75	30,6
B.II.6.4	Übrige sonstige kurzfristige Forderungen	13.800,00	13.800,00	0,00	0,0
B.III	Vorräte	0,00	0,00	0,00	
B.IV	Liquide Mittel	0,00	0,00	0,00	
B.IV.1	Kassa, Bankguthaben bei Kreditinstituten und Banken	0,00	0,00	0,00	
B.IV.1.3	Schwebende Geldgebarung	0,00	0,00	0,00	
	Passiva	1.054.606,54	883.062,75	171.543,79	19,4
C	Nettovermögen (Ausgleichsposten)	878.186,13	664.564,71	213.621,42	32,1
C.I	Kumulierte Eröffnungsbilanz	4.598.890,68	4.078.230,77	520.659,91	12,8
C.II	Jährliches Nettoergebnis	-3.732.254,03	-3.404.645,17	-327.608,86	-9,6
C.III	Neubewertungsrücklagen	0,00	0,00	0,00	
C.IV	Fremdwährungsumrechnungsrücklagen	0,00	0,00	0,00	
C.V	Bundesfinanzierung	11.549,48	-9.020,89	20.570,37	228,0
D	Langfristige Fremdmittel	0,00	0,00	0,00	
D.I	Langfristige Finanzschulden, netto	0,00	0,00	0,00	
D.II	Langfristige Verbindlichkeiten	0,00	0,00	0,00	

II. ABSCHLUSSRECHNUNGEN 2021

**4. Vermögensrechnung – Langfassung**

(Beträge in Euro)

Vermögensrechnung – Langfassung (dl)

DB 42.03.02.04 - Planung, Forschung und Sonstige Maßnahmen					
BRA-Position	Aktiva, Passiva	Stand		Veränderung	
		31.12.2021	31.12.2020	In EUR	In %
D.III	Langfristige Rückstellungen	0,00	0,00	0,00	
E	Kurzfristige Fremdmittel	176.420,41	218.498,04	-42.077,63	-19,3
E.I	Kurzfristige Finanzschulden, netto	0,00	0,00	0,00	
E.II	Kurzfristige Verbindlichkeiten	176.420,41	218.498,04	-42.077,63	-19,3
E.II.1	Kurzfristige Verbindlichkeiten aus Lieferungen und Leistungen	175.211,37	0,00	175.211,37	
E.II.1.1	Kurzfristige Verbindlichkeiten aus Lieferungen und Leistungen von Unternehmen ohne Bundesbeteiligung	175.211,37	0,00	175.211,37	
E.II.5	Verpflichtungen aus nicht voranschlagswirksamer Gebahrung (durchlaufende Gebahrung)	731,28	4.583,43	-3.852,15	-84,1
E.II.5.1	Kurzfristige Verbindlichkeiten aus Abgaben	731,28	4.583,43	-3.852,15	-84,1
E.II.6	Sonstige kurzfristige Verbindlichkeiten	477,76	213.914,61	-213.436,85	-99,8
E.II.6.3	Passive Rechnungsabgrenzungen	0,00	21.295,06	-21.295,06	-100,0
E.II.6.4	Übrige sonstige kurzfristige Verbindlichkeiten	477,76	192.619,55	-192.141,79	-99,8
E.II.6.4.5	Übrige sonstige kurzfristige Verbindlichkeiten an andere	477,76	192.619,55	-192.141,79	-99,8
E.III	Kurzfristige Rückstellungen	0,00	0,00	0,00	

II. ABSCHLUSSRECHNUNGEN 2021

**4. Vermögensrechnung – Langfassung**

(Beträge in Euro)

Vermögensrechnung – Langfassung (dm)

DB 42.03.02.05 - Bundesamt für Wasserwirtschaft					
BRA- Position	Aktiva, Passiva	Stand		Veränderung	
		31.12.2021	31.12.2020	In EUR	In %
	Aktiva	2.831.326,48	2.396.119,28	435.207,20	18,2
A	Langfristiges Vermögen	1.977.288,56	1.929.656,66	47.631,90	2,5
A.I	Immaterielle Vermögenswerte	0,00	0,00	0,00	
A.II	Sachanlagen	1.959.321,34	1.911.158,48	48.162,86	2,5
A.II.2	Gebäude und Bauten	434.882,02	449.040,42	-14.158,40	-3,2
A.II.2.2	Sonstige Gebäude und Bauten	434.882,02	449.040,42	-14.158,40	-3,2
A.II.3	Technische Anlagen	206.841,09	166.767,93	40.073,16	24,0
A.II.3.1	Technische Anlagen	102.868,88	111.841,53	-8.972,65	-8,0
A.II.3.2	Werkzeuge	3.219,55	3.906,97	-687,42	-17,6
A.II.3.3	Fahrzeuge	100.752,66	51.019,43	49.733,23	97,5
A.II.4	Amts- , Betriebs- und Ge- schäftsausstattung	1.310.758,23	1.295.350,13	15.408,10	1,2
A.II.6	Gegebene Anzahlungen für Anlagen	6.840,00	0,00	6.840,00	
A.III	Wertpapiere und sonstige Kapitalanlagen	0,00	0,00	0,00	
A.IV	Beteiligungen	0,00	0,00	0,00	
A.V	Langfristige Forderungen	17.967,22	18.498,18	-530,96	-2,9
A.V.5	Sonstige langfristige Forde- rungen (veranschlagt)	17.767,22	18.298,18	-530,96	-2,9
A.V.5.1	Vorschüsse (veranschlagt)	13.295,00	8.368,00	4.927,00	58,9
A.V.5.2	Aktive Rechnungsabgrenzun- gen	4.472,22	9.930,18	-5.457,96	-55,0
A.V.6	Sonstige langfristige Forde- rungen (nicht veranschlagt)	200,00	200,00	0,00	0,0
A.V.6.1	Vorschüsse (nicht veran- schlagt)	200,00	200,00	0,00	0,0
B	Kurzfristiges Vermögen	854.037,92	466.462,62	387.575,30	83,1
B.I	Kurzfristiges Finanzvermögen	0,00	0,00	0,00	
B.II	Kurzfristige Forderungen	794.479,20	430.703,11	363.776,09	84,5
B.II.3	Kurzfristige Forderungen aus Lieferungen und Leistungen	25.181,08	2.470,73	22.710,35	919,2
B.II.3.1	Kurzfristige Forderungen aus Lieferungen und Leistungen an Unternehmen ohne Bundesbe- teiligung	25.181,08	2.470,73	22.710,35	919,2
B.II.5	Sonstige kurzfristige Forde- rungen (veranschlagt)	6.323,00	4.709,50	1.613,50	34,3
B.II.5.1	Vorschüsse (veranschlagt)	6.323,00	4.709,50	1.613,50	34,3
B.II.6	Sonstige kurzfristige Forde- rungen (nicht veranschlagt)	762.975,12	423.522,88	339.452,24	80,2
B.II.6.2	Sonstige gegebene Anzahlun- gen	613,80	0,00	613,80	
B.II.6.3	Aktive Rechnungsabgrenzung	760.384,91	422.213,82	338.171,09	80,1
B.II.6.4	Übrige sonstige kurzfristige Forderungen	1.976,41	1.309,06	667,35	51,0

II. ABSCHLUSSRECHNUNGEN 2021

**4. Vermögensrechnung – Langfassung**

(Beträge in Euro)

Vermögensrechnung – Langfassung (dn)

DB 42.03.02.05 - Bundesamt für Wasserwirtschaft					
BRA-Position	Aktiva, Passiva	Stand		Veränderung	
		31.12.2021	31.12.2020	In EUR	In %
B.III	Vorräte	56.900,00	33.550,00	23.350,00	69,6
B.III.1	Vorräte	56.900,00	33.550,00	23.350,00	69,6
B.IV	Liquide Mittel	2.658,72	2.209,51	449,21	20,3
B.IV.1	Kassa, Bankguthaben bei Kreditinstituten und Banken	2.658,72	2.209,51	449,21	20,3
B.IV.1.1	Bargeld	2.461,27	2.209,51	251,76	11,4
B.IV.1.3	Schwebende Geldgebarung	0,00	0,00	0,00	
B.IV.1.5	Wertzeichen	197,45	0,00	197,45	
	Passiva	2.831.326,48	2.396.119,28	435.207,20	18,2
C	Nettovermögen (Ausgleichsposten)	1.648.730,48	1.227.970,51	420.759,97	34,3
C.I	Kumulierte Eröffnungsbilanz	1.214.856,78	659.808,44	555.048,34	84,1
C.II	Jährliches Nettoergebnis	-5.538.458,41	-5.084.218,15	-454.240,26	-8,9
C.III	Neubewertungsrücklagen	0,00	0,00	0,00	
C.IV	Fremdwährungsumrechnungsrücklagen	0,00	0,00	0,00	
C.V	Bundesfinanzierung	5.972.332,11	5.652.380,22	319.951,89	5,7
D	Langfristige Fremdmittel	744.746,86	719.131,15	25.615,71	3,6
D.I	Langfristige Finanzschulden, netto	0,00	0,00	0,00	
D.II	Langfristige Verbindlichkeiten	0,00	0,00	0,00	
D.III	Langfristige Rückstellungen	744.746,86	719.131,15	25.615,71	3,6
D.III.1	Rückstellungen für Abfertigungen	323.303,58	300.969,18	22.334,40	7,4
D.III.2	Rückstellungen für Jubiläumszuwendungen	421.443,28	418.161,97	3.281,31	0,8
E	Kurzfristige Fremdmittel	437.849,14	449.017,62	-11.168,48	-2,5
E.I	Kurzfristige Finanzschulden, netto	0,00	0,00	0,00	
E.II	Kurzfristige Verbindlichkeiten	82.486,00	50.746,71	31.739,29	62,5
E.II.1	Kurzfristige Verbindlichkeiten aus Lieferungen und Leistungen	58.831,30	14.533,87	44.297,43	304,8
E.II.1.1	Kurzfristige Verbindlichkeiten aus Lieferungen und Leistungen von Unternehmen ohne Bundesbeteiligung	58.831,30	14.533,87	44.297,43	304,8
E.II.2	Kurzfristige Verbindlichkeiten aus der Lohn- und Gehaltsabrechnung	221,52	221,52	0,00	0,0
E.II.5	Verpflichtungen aus nicht voranschlagswirksamer Gebarung (durchlaufende Gebarung)	18.836,70	17.390,30	1.446,40	8,3
E.II.5.1	Kurzfristige Verbindlichkeiten aus Abgaben	16.796,84	17.382,30	-585,46	-3,4

II. ABSCHLUSSRECHNUNGEN 2021

**4. Vermögensrechnung – Langfassung**

(Beträge in Euro)

Vermögensrechnung – Langfassung (do)

DB 42.03.02.05 - Bundesamt für Wasserwirtschaft					
BRA-Position	Aktiva, Passiva	Stand		Veränderung	
		31.12.2021	31.12.2020	In EUR	In %
E.II.5.3	Sonstige Verpflichtungen aus nicht voranschlagswirksamer Gebarung	2.039,86	8,00	2.031,86	kA
E.II.6	Sonstige kurzfristige Verbindlichkeiten	4.596,48	18.601,02	-14.004,54	-75,3
E.II.6.3	Passive Rechnungsabgrenzungen	3.153,14	12.186,65	-9.033,51	-74,1
E.II.6.4	Übrige sonstige kurzfristige Verbindlichkeiten	1.443,34	6.414,37	-4.971,03	-77,5
E.II.6.4.5	Übrige sonstige kurzfristige Verbindlichkeiten an andere	1.443,34	6.414,37	-4.971,03	-77,5
E.III	Kurzfristige Rückstellungen	355.363,14	398.270,91	-42.907,77	-10,8
E.III.2	Rückstellungen für nicht konsumierte Urlaube	355.363,14	398.270,91	-42.907,77	-10,8



## II. ABSCHLUSSRECHNUNGEN 2021

**4. Vermögensrechnung – Langfassung**

(Beträge in Euro)

## Vermögensrechnung – Langfassung (dp)

DB 42.03.02.06 - Siedlungswasserwirtschaft					
BRA- Position	Aktiva, Passiva	Stand		Veränderung	
		31.12.2021	31.12.2020	In EUR	In %
	Aktiva	614.738,68	1.372.693,52	-757.954,84	-55,2
A	Langfristiges Vermögen	2.117,65	0,00	2.117,65	
A.I	Immaterielle Vermögenswerte	0,00	0,00	0,00	
A.II	Sachanlagen	0,00	0,00	0,00	
A.III	Wertpapiere und sonstige Kapitalanlagen	0,00	0,00	0,00	
A.IV	Beteiligungen	0,00	0,00	0,00	
A.V	Langfristige Forderungen	2.117,65	0,00	2.117,65	
A.V.5	Sonstige langfristige Forderungen (veranschlagt)	2.117,65	0,00	2.117,65	
A.V.5.2	Aktive Rechnungsabgrenzungen	2.117,65	0,00	2.117,65	
B	Kurzfristiges Vermögen	612.621,03	1.372.693,52	-760.072,49	-55,4
B.I	Kurzfristiges Finanzvermögen	0,00	0,00	0,00	
B.II	Kurzfristige Forderungen	612.621,03	1.372.693,52	-760.072,49	-55,4
B.II.3	Kurzfristige Forderungen aus Lieferungen und Leistungen	0,00	0,00	0,00	
B.II.3.1	Kurzfristige Forderungen aus Lieferungen und Leistungen an Unternehmen ohne Bundesbeteiligung	0,00	0,00	0,00	
B.II.6	Sonstige kurzfristige Forderungen (nicht veranschlagt)	612.621,03	1.372.693,52	-760.072,49	-55,4
B.II.6.3	Aktive Rechnungsabgrenzung	520.588,24	683.280,66	-162.692,42	-23,8
B.II.6.6	Von Dritten verwaltetes Vermögen	92.032,79	689.412,86	-597.380,07	-86,7
B.III	Vorräte	0,00	0,00	0,00	
B.IV	Liquide Mittel	0,00	0,00	0,00	
B.IV.1	Kassa, Bankguthaben bei Kreditinstituten und Banken	0,00	0,00	0,00	
B.IV.1.3	Schwebende Geldgebarung	0,00	0,00	0,00	
	Passiva	614.738,68	1.372.693,52	-757.954,84	-55,2
C	Nettovermögen (Ausgleichsposten)	-1.815.650.823,24	-2.002.180.598,52	186.529.775,28	9,3
C.I	Kumulierte Eröffnungsbilanz	-1.723.653.148,20	-1.895.624.575,47	171.971.427,27	9,1
C.II	Jährliches Nettoergebnis	186.439.822,53	183.228.310,09	3.211.512,44	1,8
C.III	Neubewertungsrücklagen	0,00	0,00	0,00	
C.IV	Fremdwährungsumrechnungsrücklagen	0,00	0,00	0,00	
C.V	Bundesfinanzierung	-278.437.497,57	-289.784.333,14	11.346.835,57	3,9
D	Langfristige Fremdmittel	1.567.219.762,02	1.731.166.174,82	-163.946.412,80	-9,5
D.I	Langfristige Finanzschulden, netto	0,00	0,00	0,00	
D.II	Langfristige Verbindlichkeiten	1.567.219.762,02	1.731.166.174,82	-163.946.412,80	-9,5
D.II.4	Sonstige langfristige Verbindlichkeiten	1.567.219.762,02	1.731.166.174,82	-163.946.412,80	-9,5

II. ABSCHLUSSRECHNUNGEN 2021

**4. Vermögensrechnung – Langfassung**

(Beträge in Euro)

Vermögensrechnung – Langfassung (dq)

DB 42.03.02.06 - Siedlungswasserwirtschaft					
BRA-Position	Aktiva, Passiva	Stand		Veränderung	
		31.12.2021	31.12.2020	In EUR	In %
D.II.4.3	Übrige sonstige langfristige Verbindlichkeiten	1.567.219.762,02	1.731.166.174,82	-163.946.412,80	-9,5
D.II.4.3.1	Übrige sonstige langfristige Verbindlichkeiten an Unternehmen ohne Bundesbeteiligung	1.567.219.762,02	1.731.166.174,82	-163.946.412,80	-9,5
D.III	Langfristige Rückstellungen	0,00	0,00	0,00	
E	Kurzfristige Fremdmittel	249.045.799,90	272.387.117,22	-23.341.317,32	-8,6
E.I	Kurzfristige Finanzschulden, netto	0,00	0,00	0,00	
E.II	Kurzfristige Verbindlichkeiten	249.045.799,90	272.387.117,22	-23.341.317,32	-8,6
E.II.1	Kurzfristige Verbindlichkeiten aus Lieferungen und Leistungen	0,00	0,00	0,00	
E.II.1.1	Kurzfristige Verbindlichkeiten aus Lieferungen und Leistungen von Unternehmen ohne Bundesbeteiligung	0,00	0,00	0,00	
E.II.6	Sonstige kurzfristige Verbindlichkeiten	249.045.799,90	272.387.117,22	-23.341.317,32	-8,6
E.II.6.3	Passive Rechnungsabgrenzungen	494.117,65	171.764,71	322.352,94	187,7
E.II.6.4	Übrige sonstige kurzfristige Verbindlichkeiten	248.551.682,25	272.215.352,51	-23.663.670,26	-8,7
E.II.6.4.1	Übrige sonstige kurzfristige Verbindlichkeiten an Unternehmen ohne Bundesbeteiligung	248.551.682,25	272.214.083,76	-23.662.401,51	-8,7
E.II.6.4.5	Übrige sonstige kurzfristige Verbindlichkeiten an andere	0,00	1.268,75	-1.268,75	-100,0
E.III	Kurzfristige Rückstellungen	0,00	0,00	0,00	

**Landwirtschaft, Regionen und Tourismus (UG 42)**

**42.01 Steuerung und Services**

**Vermögensrechnung - Abweichung Vorjahr**

**C.I Kumulierte Eröffnungsbilanz**

**-364.387.831,62**

Die kumulierte Eröffnungsbilanz umfasst im Wesentlichen das Eröffnungsbilanzkonto, das den Stand der Eröffnungsbilanz zum 1. Jänner 2013 widerspiegelt und seither die kumulierten Nettoergebnisse enthält. Weiters beinhaltet die kumulierte Eröffnungsbilanz Korrekturen von Vermögenswerten und Fremdmitteln, die die Vorjahre betreffen, sowie Anpassungen, die sich aus geänderten Bilanzierungs- und Bewertungsmethoden ergeben.

**C.V Bundesfinanzierung**

**367.849.809,34**

Für die Abwicklung des Zahlungsverkehrs aller anweisenden Organe benutzt der Bund ein Sammelkonto (Hauptkonto) bei der BAWAG P.S.K. und ein Konto bei der OeNB. Die bei der BAWAG P.S.K. eingerichteten Sub- und Nebenkonten sind nicht dotiert, sondern werden laufend über ein Ausgleichsverfahren (Cashpooling) mit dem dotierten Hauptkonto des Bundes verrechnet, welches der Untergliederung 15 zugeordnet ist.

## **Vermögensrechnung - wesentliche BRA-Position**

### **A.II.1 Grundstücke und Grundstückseinrichtungen**

**22.576.512.699,44**

Im Globalbudget 4201 „Steuerung und Services“ weisen die Grundstücke und Grundstückseinrichtungen der Österreichischen Bundesforste einen Buchwert von insgesamt 22.576.512.699,44 EUR aus.

Der überwiegende Teil der Grundstücke entfällt auf forstwirtschaftlich genutzte, bebaute und unbebaute Grundstücke – BRA Position A.II.1.2 „Parks, Grünflächen, Land- und Forstwirtschaft, Wasserflächen“, die von den Österreichischen Bundesforsten für den Bund verwaltet werden und eine Gesamtfläche von 8.401.512.310 m<sup>2</sup> sowie einen Buchwert von insgesamt 22.497.194.741,89 EUR ausweisen.

### **A.II.2 Gebäude und Bauten**

**73.683.989,13**

Der Buchwert der Gebäude und Bauten beträgt 73.683.989,13 EUR. Dabei handelt es sich zum überwiegenden Teil um „Gebäude, Bauten für eigene Zwecke“ (Massivbauten) sowie um „Sonstige Gebäude und Bauten“ (vorwiegend Hütten), die von den Österreichischen Bundesforsten für den Bund verwaltet werden.

### **A.IV.1 Beteiligungen an verbundenen Unternehmen**

**2.034.572.713,15**

Der Betrag von 2.034.572.713,15 EUR ergibt sich aus den im Bestand der UG 42 „Landwirtschaft, Regionen und Tourismus“ mit den jeweils aktuellen Buchwerten geführten Beteiligungen an verbundenen Unternehmen. Diese umfassen:

- „Agrarmarkt Austria“, Juristische Person öffentlichen Rechts
- „Bundesforschungs- und Ausbildungszentrum für Wald, Naturgefahren und Landschaft“, Anstalt öffentlichen Rechts
- „Landwirtschaftliche Bundesversuchswirtschaften GmbH“
- „Österreichische Agentur für Gesundheit und Ernährungssicherheit GmbH“ (50% UG 24 „Gesundheit“, 50% UG 42 „Landwirtschaft, Regionen und Tourismus“)
- „Österreichische Bundesforste AG“
- „Spanische Hofreitschule – Lipizzanergestüt Piber“, Gesellschaft öffentlichen Rechts
- „Umwelt- und Wasserwirtschaftsfonds“ (seit 2020)

Die Gesellschaften stehen jeweils zu 100% im Eigentum der Republik Österreich.

### **C.I Kumulierte Eröffnungsbilanz**

**21.874.564.860,94**

Die kumulierte Eröffnungsbilanz umfasst im Wesentlichen das Eröffnungsbilanzkonto, das den Stand der Eröffnungsbilanz zum 1. Jänner 2013 widerspiegelt und seither die kumulierten Nettoergebnisse enthält. Weiters beinhaltet die kumulierte Eröffnungsbilanz Korrekturen von Vermögenswerten und Fremdmitteln, die die Vorjahre betreffen, sowie Anpassungen, die sich aus geänderten Bilanzierungs- und Bewertungsmethoden ergeben.

### **C.II Jährliches Nettoergebnis**

**-232.805.594,17**

Das jährliche Nettoergebnis entspricht dem Saldo aus der Ergebnisrechnung.

### **C.III Neubewertungsrücklagen**

**243.505.081,12**

Diese Position enthält die aus der Neubewertung von Beteiligungen resultierenden Aufwertungen (insbesondere des „Umwelt- und Wasserwirtschaftsfonds“, der „Österreichischen Bundesforste AG“ sowie der „Österreichischen Agentur für Gesundheit und Ernährungssicherheit GmbH“), die der Neubewertungsrücklage zugeführt wurden.

### **C.V Bundesfinanzierung**

**2.774.031.492,53**

Für die Abwicklung des Zahlungsverkehrs aller anweisenden Organe benutzt der Bund ein Sammelkonto (Hauptkonto) bei der BAWAG P.S.K. und ein Konto bei der OeNB. Die bei der BAWAG P.S.K. eingerichteten Sub- und Nebenkonten sind nicht dotiert, sondern werden laufend über ein Ausgleichsverfahren (Cashpooling) mit dem dotierten Hauptkonto des Bundes verrechnet, welches der Untergliederung 15 zugeordnet ist.

## **42.02 Landwirtschaft, Regionalpolitik und Tourismus**

### **Vermögensrechnung - Abweichung Vorjahr**

#### **B.II.6 Sonstige kurzfristige Forderungen (nicht veranschlagt)**

**-54.695.173,38**

Die Abweichung resultiert aus sonstigen kurzfristige Forderungen aus von Dritten verwaltetem Bundesvermögen bei DB 42.02.01 „Ländliche Entwicklung“ (AMA und aws) und DB 42.02.02 „Marktordnungsmaßnahmen und Fischerei“ (AMA), beim DB 42.02.06 „Tourismus“ (AMA und ÖHT) und bei DB 42.02.07 „Telekommunikation“ (FFG) in Höhe von 54.695.173,38 EUR.

Die Marktordnungs- und Zahlstelle "Agrarmarkt Austria", vollzieht hauptsächlich die Direkt- und Marktordnungszahlungen an die Landwirte und Landwirtinnen sowie Zahlungen im Rahmen des Programms für die Ländliche Entwicklung. Bereits getätigte Förderungsauszahlungen, die am Jahresende noch auf den Treuhandkonten vorhanden sind, werden gegenüber dem Vorjahressaldo in der Vermögensbilanz angepasst. Alle übrigen Zahlungs- und Abwicklungsstellen werden ebenfalls im Vermögenshaushalt des BMLRT dargestellt.

### **C.I Kumulierte Eröffnungsbilanz**

**277.370.815,54**

Die kumulierte Eröffnungsbilanz umfasst im Wesentlichen das Eröffnungsbilanzkonto, das den Stand der Eröffnungsbilanz zum 1. Jänner 2013 widerspiegelt und seither die kumulierten Nettoergebnisse enthält. Weiters beinhaltet die kumulierte Eröffnungsbilanz Korrekturen von Vermögenswerten und Fremdmitteln, die die Vorjahre betreffen, sowie Anpassungen, die sich aus geänderten Bilanzierungs- und Bewertungsmethoden ergeben.

### **C.II Jährliches Nettoergebnis**

**-207.285.247,94**

Das jährliche Nettoergebnis entspricht dem Saldo aus der Ergebnisrechnung.

### **C.V Bundesfinanzierung**

**-126.996.527,33**

Für die Abwicklung des Zahlungsverkehrs aller anweisenden Organe benutzt der Bund ein Sammelkonto (Hauptkonto) bei der BAWAG P.S.K. und ein Konto bei der OeNB. Die bei der BAWAG P.S.K. eingerichteten Sub- und Nebenkonten sind nicht dotiert,

sondern werden laufend über ein Ausgleichsverfahren (Cashpooling) mit dem dotierten Hauptkonto des Bundes verrechnet, welches der Untergliederung 15 zugeordnet ist.

## **Vermögensrechnung - wesentliche BRA-Position**

### **A.II.1 Grundstücke und Grundstückseinrichtungen**

**98.121.694,48**

Im Globalbudget 4202 „Landwirtschaft und ländlicher Raum“ weisen die Grundstücke und Grundstückseinrichtungen einen Buchwert von 98.121.694,48 EUR auf. Dabei handelt es sich hauptsächlich um Grünflächen und landwirtschaftliche Flächen – BRA –Position A.II.1.2 „Parks, Grünflächen, Land- und Forstwirtschaft, Wasserflächen“ der nachgeordneten Dienststellen (HBLA Klosterneuburg, HBLA Pitzelstätten, HBLFA Raumberg-Gumpenstein, HBLA Elmberg, HBLA Sitzenberg und HBLA Ursprung).

### **A.II.2 Gebäude und Bauten**

**115.112.019,21**

Dabei handelt es sich zum überwiegenden Teil beim DB 42.02.04 „Dienststellen/Landwirtschaft“ um die Schulgebäude (Neubau oder Zubau) der HBLA Elmberg (Buchwert 14.587.877,67 EUR), der HBLA Klosterneuburg (Buchwert 18.932.707,28 EUR), HBLFA Raumberg-Gumpenstein (Buchwert 28.716.631,25 EUR), sowie den übrigen landwirtschaftlichen Schulen (Buchwert 42.589.561,82 EUR).

Beim DB 420208 „Fernmeldebehörden/Funküberwachung“ sind im Buchwert von 3.916.746,61 EUR Antennentragmasten und Verwaltungsgebäude der Funkmessstellen enthalten.

### **B.II.6 Sonstige kurzfristige Forderungen (nicht veranschlagt)**

**244.336.378,90**

Die wesentliche BRA-Position resultiert aus sonstigen kurzfristigen Forderungen aus von Dritten verwaltetem Bundesvermögen bei DB 42.02.01 „Ländliche Entwicklung“ (AMA und aws) und DB 42.02.02 „Marktordnungsmaßnahmen und Fischerei“ (AMA), beim DB 42.02.06 „Tourismus“ (AMA und ÖHT) und bei DB 42.02.07 „Telekommunikation“ (FFG) in Höhe von 244.336.378,90 EUR.

Die Marktordnungs- und Zahlstelle "Agrarmarkt Austria", vollzieht hauptsächlich die Direkt- und Marktordnungszahlungen an die Landwirte und Landwirtinnen sowie Zahlungen im Rahmen des Programms für die Ländliche Entwicklung. Bereits getätigte Förderungsauszahlungen, die am Jahresende noch auf den Treuhandkonten vorhanden sind, werden gegenüber dem Vorjahressaldo in der Vermögensbilanz angepasst. Alle übrigen Zahlungs- und Abwicklungsstellen werden erstmals im Vermögenshaushalt des BMLRT dargestellt.

### **C.I Kumulierte Eröffnungsbilanz**

**2.609.399.830,97**

Die kumulierte Eröffnungsbilanz umfasst im Wesentlichen das Eröffnungsbilanzkonto, das den Stand der Eröffnungsbilanz zum 1. Jänner 2013 widerspiegelt und seither die kumulierten Nettoergebnisse enthält. Weiters beinhaltet die kumulierte Eröffnungsbilanz Korrekturen von Vermögenswerten und Fremdmitteln, die die Vorjahre betreffen, sowie Anpassungen, die sich aus geänderten Bilanzierungs- und Bewertungsmethoden ergeben.

### **C.II Jährliches Nettoergebnis**

**-1.982.953.092,97**

Das jährliche Nettoergebnis entspricht dem Saldo aus der Ergebnisrechnung.

### **C.V Bundesfinanzierung**

**-195.145.582,94**

Für die Abwicklung des Zahlungsverkehrs aller anweisenden Organe benutzt der Bund ein Sammelkonto (Hauptkonto) bei der BAWAG P.S.K. und ein Konto bei der OeNB. Die bei der BAWAG P.S.K. eingerichteten Sub- und Nebenkonten sind nicht dotiert, sondern werden laufend über ein Ausgleichsverfahren (Cashpooling) mit dem dotierten Hauptkonto des Bundes verrechnet, welches der Untergliederung 15 zugeordnet ist.

## **42.03 Forst-, Wasserressourcen und Naturgefahrenmanagement**

### **Vermögensrechnung - Abweichung Vorjahr**

**C.I Kumulierte Eröffnungsbilanz** **191.902.507,26**

Die kumulierte Eröffnungsbilanz umfasst im Wesentlichen das Eröffnungsbilanzkonto, das den Stand der Eröffnungsbilanz zum 1. Jänner 2013 widerspiegelt und seither die kumulierten Nettoergebnisse enthält. Weiters beinhaltet die kumulierte Eröffnungsbilanz Korrekturen von Vermögenswerten und Fremdmitteln, die die Vorjahre betreffen, sowie Anpassungen, die sich aus geänderten Bilanzierungs- und Bewertungsmethoden ergeben.

**C.V Bundesfinanzierung** **31.134.108,17**

Für die Abwicklung des Zahlungsverkehrs aller anweisenden Organe benutzt der Bund ein Sammelkonto (Hauptkonto) bei der BAWAG P.S.K. und ein Konto bei der OeNB. Die bei der BAWAG P.S.K. eingerichteten Sub- und Nebenkonten sind nicht dotiert, sondern werden laufend über ein Ausgleichsverfahren (Cashpooling) mit dem dotierten Hauptkonto des Bundes verrechnet, welches der Untergliederung 15 zugeordnet ist.

**D.II.4 Sonstige langfristige Verbindlichkeiten** **-163.946.412,80**

Die Abweichung von 163.946.412,80 EUR betrifft das DB 42.03.02.06 „Siedlungswasserwirtschaft“. Die Förderungen in der Siedlungswasserwirtschaft werden in Form von Investitions- und Finanzierungszuschüssen entsprechend einem Zuschussplan in zwei jährlichen Raten über einen Zeitraum von 28 Jahren ausbezahlt. Die Erfassung als Verbindlichkeit erfolgt in den vorgesehenen Zeiträumen „1. Jahr, 1-5 Jahre, größer als 5 Jahre“. Der Zuschussplan wird nach Vorlage der Endabrechnung erstellt und ist Bestandteil des Fördervertrages. Im BRA 2021 wurde ein Betrag in der Höhe von 752.690.881,89 EUR für einen Zeitraum von „1-5 Jahre“, ein weiterer Betrag in der Höhe von 814.528.880,13 EUR wurde für einen Zeitraum „größer als 5 Jahre“ erfasst.

**E.II.6 Sonstige kurzfristige Verbindlichkeiten** **-23.007.158,50**

Die Abweichung von 23.007.158,50 EUR betrifft das DB 42.03.02.06 „Siedlungswasserwirtschaft“. Die Förderungen in der Siedlungswasserwirtschaft werden in Form von Investitions- und Finanzierungszuschüssen entsprechend einem Zuschussplan in zwei jährlichen Raten über einen Zeitraum von 28 Jahren ausbezahlt. Sie wurden als kurzfristige Verbindlichkeit, also für einen Zeitraum bis zu 1 Jahr, erfasst.

### **Vermögensrechnung - wesentliche BRA-Position**

**A.II.1 Grundstücke und Grundstückseinrichtungen** **1.495.306.363,28**

Unter dieser Position werden die Wasserflächen des öffentlichen Wassergutes ausgewiesen.

**C.I Kumulierte Eröffnungsbilanz** **-57.216.566,92**

Die kumulierte Eröffnungsbilanz umfasst im Wesentlichen das Eröffnungsbilanzkonto, das den Stand der Eröffnungsbilanz zum

1. Jänner 2013 widerspiegelt und seither die kumulierten Nettoergebnisse enthält. Weiters beinhaltet die kumulierte Eröffnungsbilanz Korrekturen von Vermögenswerten und Fremdmitteln, die die Vorjahre betreffen, sowie Anpassungen, die sich aus geänderten Bilanzierungs- und Bewertungsmethoden ergeben.

## **C.II Jährliches Nettoergebnis**

**86.077.297,81**

Das jährliche Nettoergebnis entspricht dem Saldo aus der Ergebnisrechnung.

## **C.V Bundesfinanzierung**

**-314.975.535,42**

Für die Abwicklung des Zahlungsverkehrs aller anweisenden Organe benutzt der Bund ein Sammelkonto (Hauptkonto) bei der BAWAG P.S.K. und ein Konto bei der OeNB. Die bei der BAWAG P.S.K. eingerichteten Sub- und Nebenkonten sind nicht dotiert, sondern werden laufend über ein Ausgleichsverfahren (Cashpooling) mit dem dotierten Hauptkonto des Bundes verrechnet, welches der Untergliederung 15 zugeordnet ist.

## **D.II.4 Sonstige langfristige Verbindlichkeiten**

**1.567.219.762,02**

Die wesentliche BRA-Position von 1.567.219.762,02 EUR betrifft das DB 42.03.02.06 „Siedlungswasserwirtschaft“. Die Förderungen in der Siedlungswasserwirtschaft werden in Form von Investitions- und Finanzierungszuschüssen entsprechend einem Zuschussplan in zwei jährlichen Raten über einen Zeitraum von 28 Jahren ausbezahlt. Die Erfassung als Verbindlichkeit erfolgt in den vorgesehenen Zeiträumen „1. Jahr, 1-5 Jahre, größer als 5 Jahre“. Der Zuschussplan wird nach Vorlage der Endabrechnung erstellt und ist Bestandteil des Fördervertrages. Im BRA 2021 wurde ein Betrag in der Höhe von 752.690.881,89 EUR für einen Zeitraum von „1-5 Jahre“, ein weiterer Betrag in der Höhe von 814.528.880,13 EUR wurde für einen Zeitraum „größer als 5 Jahre“ erfasst.

## **E.II.6 Sonstige kurzfristige Verbindlichkeiten**

**252.737.409,21**

Die wesentliche BRA-Position von 252.737.409,21 EUR betrifft das DB 42.03.02.06 „Siedlungswasserwirtschaft“. Die Förderungen in der Siedlungswasserwirtschaft werden in Form von Investitions- und Finanzierungszuschüssen entsprechend einem Zuschussplan in zwei jährlichen Raten über einen Zeitraum von 28 Jahren ausbezahlt. Der Zuschussplan wird nach Vorlage der Endabrechnung erstellt und ist Bestandteil des Fördervertrages. Die Erfassung als Verbindlichkeit ist in den vorgesehenen Zeiträumen „1. Jahr, 1-5 Jahre, größer als 5 Jahre“. Die im BRA 2021 ausgewiesene Verbindlichkeit wurde als kurzfristige, also für einen Zeitraum bis zu 1 Jahr, erfasst.

II. ABSCHLUSSRECHNUNGEN 2021

**5. Ergebnisrechnung – Langfassung**

(Beträge in Euro)

Ergebnisrechnung – Langfassung (a)

UG 42 - Landwirtschaft, Regionen und Tourismus					
BRA-Position	Erträge, Aufwendungen	Stand		Veränderung	
		31.12.2021	31.12.2020	In EUR	In %
<b>A</b>	<b>Ergebnis aus der operativen Verwaltungstätigkeit</b>	<b>-289.426.347,74</b>	<b>-153.558.283,33</b>	<b>-135.868.064,41</b>	<b>-88,5</b>
A.I	Erträge aus Abgaben netto	0,00	14.992,80	-14.992,80	-100,0
A.I.2	Abgabenähnliche Erträge	0,00	14.992,80	-14.992,80	-100,0
A.I.2.4	Sonstige Abgabenähnliche Erträge	0,00	14.992,80	-14.992,80	-100,0
<b>A.II</b>	<b>Erträge aus der operativen Verwaltungstätigkeit</b>	<b>171.310.320,45</b>	<b>331.141.887,55</b>	<b>-159.831.567,10</b>	<b>-48,3</b>
A.II.1	Erträge aus wirtschaftlicher Tätigkeit	112.525.907,03	284.740.527,08	-172.214.620,05	-60,5
A.II.1.1	Erträge aus Mieten	2.594.554,93	2.390.971,64	203.583,29	8,5
A.II.1.2	Erträge aus der Verwertung öffentlicher Rechte	91.347.962,28	262.719.243,63	-171.371.281,35	-65,2
A.II.1.3	Erträge aus der Veräußerung von Material	4.608.487,24	4.497.753,25	110.733,99	2,5
A.II.1.4	Erträge aus Leistungen	166.797,94	103.121,23	63.676,71	61,8
A.II.1.5	Sonstige wirtschaftliche Erträge	13.808.104,64	15.029.437,33	-1.221.332,69	-8,1
A.II.2	Erträge aus Kostenbeiträgen und Gebühren	44.850.055,77	37.690.730,68	7.159.325,09	19,0
A.II.3	Sonstige Erträge	13.913.626,57	8.694.378,95	5.219.247,62	60,0
A.II.3.1	Geldstrafen	608.493,85	545.189,16	63.304,69	11,6
A.II.3.2	Einziehungen zum Bundes-schatz	0,00	18.341,48	-18.341,48	-100,0
A.II.3.3	Aktivierete Eigenleistungen	206.621,41	460.895,22	-254.273,81	-55,2
A.II.3.4	Wertaufholungen von Anlagen	8.128.448,65	5.583.798,46	2.544.650,19	45,6
A.II.3.5	Erträge aus Währungsdifferenzen	76,11	37.474,34	-37.398,23	-99,8
A.II.3.6	Erträge aus dem Abgang von Sachanlagen und geringwertigen Sachanlagen	3.195.244,53	481.561,26	2.713.683,27	563,5
A.II.3.7	Erträge aus der Auflösung von Rückstellungen	177.654,15	355.582,55	-177.928,40	-50,0
A.II.3.8	Übrige sonstige Erträge	1.597.087,87	1.211.536,48	385.551,39	31,8
A.II.4	Vergütungen innerhalb des Bundes	20.731,08	16.250,84	4.480,24	27,6
<b>A.III</b>	<b>Personalaufwand</b>	<b>-199.573.343,41</b>	<b>-196.850.619,07</b>	<b>-2.722.724,34</b>	<b>-1,4</b>
A.III.1	Bezüge	-149.946.551,38	-148.143.371,28	-1.803.180,10	-1,2
A.III.1.1	Bezüge und bezugsgleiche ausbezahlte Zulagen	-149.946.551,38	-148.143.371,28	-1.803.180,10	-1,2
A.III.2	Mehrdienstleistungen	-5.022.208,58	-4.635.815,22	-386.393,36	-8,3
A.III.3	Sonstige Nebengebühren	-3.579.257,51	-3.542.830,90	-36.426,61	-1,0
A.III.3.1	Nebentätigkeit	-202.005,65	-218.832,41	16.826,76	7,7
A.III.3.2	Belohnungen	-1.539.294,75	-1.593.258,40	53.963,65	3,4
A.III.3.3	Zulagen	-1.837.957,11	-1.730.740,09	-107.217,02	-6,2
A.III.4	Gesetzlicher Sozialaufwand	-34.006.976,50	-33.186.222,98	-820.753,52	-2,5



II. ABSCHLUSSRECHNUNGEN 2021

**5. Ergebnisrechnung – Langfassung**

(Beträge in Euro)

Ergebnisrechnung – Langfassung (b)

UG 42 - Landwirtschaft, Regionen und Tourismus					
BRA-Position	Erträge, Aufwendungen	Stand		Veränderung	
		31.12.2021	31.12.2020	In EUR	In %
A.III.4.1	Sozialversicherungsbeiträge	-19.314.216,42	-18.399.643,86	-914.572,56	-5,0
A.III.4.2	Dienstgeberbeiträge zum Familienlastenausgleichsfonds	-4.899.174,32	-4.904.387,67	5.213,35	0,1
A.III.4.3	Dienstgeberbeiträge zur Pensionskasse	-1.195.239,56	-1.184.417,07	-10.822,49	-0,9
A.III.4.4	Dienstgeberbeiträge zur Mitarbeitervorsorgekasse	-746.011,85	-676.258,41	-69.753,44	-10,3
A.III.4.5	Dienstgeberbeiträge aus Pensionen der Beamten	-7.852.334,35	-8.021.515,97	169.181,62	2,1
A.III.5	Abfertigungen, Jubiläumszuwendungen und nicht konsumierte Urlaube	-4.773.306,69	-5.265.551,89	492.245,20	9,4
A.III.5.1	Abfertigungen	-1.431.037,50	-1.314.675,42	-116.362,08	-8,9
A.III.5.2	Jubiläumszuwendungen	-2.169.528,97	-2.893.694,13	724.165,16	25,0
A.III.5.3	Nicht konsumierte Urlaube	-820.372,80	-696.165,54	-124.207,26	-17,8
A.III.5.4	Sonstige Rückstellungen	-352.367,42	-361.016,80	8.649,38	2,4
A.III.6	Freiwilliger Sozialaufwand	-1.900.953,97	-1.731.903,58	-169.050,39	-9,8
A.III.7	Aufwandsentschädigungen im Personalaufwand	-344.088,78	-344.923,22	834,44	0,2
<b>A.IV</b>	<b>Betrieblicher Sachaufwand</b>	<b>-261.163.324,78</b>	<b>-287.864.544,61</b>	<b>26.701.219,83</b>	<b>9,3</b>
A.IV.1	Materialaufwand	-1.267.153,42	-1.405.170,71	138.017,29	9,8
A.IV.2	Mieten	-28.284.283,03	-27.468.017,78	-816.265,25	-3,0
A.IV.3	Instandhaltung	-7.328.831,67	-5.594.132,73	-1.734.698,94	-31,0
A.IV.4	Telekommunikation und Nachrichtenaufwand	-1.667.906,74	-1.801.097,29	133.190,55	7,4
A.IV.5	Reisen	-981.662,40	-1.172.824,66	191.162,26	16,3
A.IV.6	Aufwand für Werkleistungen	-73.942.802,80	-68.978.782,69	-4.964.020,11	-7,2
A.IV.7	Personalleihe und sonstige Dienstverhältnisse zum Bund	-18.060.280,83	-17.547.626,69	-512.654,14	-2,9
A.IV.8	Transporte durch Dritte	-461.359,13	-595.580,97	134.221,84	22,5
A.IV.10	Entschädigungen an Präsenz- und Zivildienstleistende	-3.789.081,04	-22.473.572,61	18.684.491,57	83,1
A.IV.11	Abschreibungen auf Sachanlagen und immaterielle Vermögenswerte	-13.895.900,33	-12.825.310,23	-1.070.590,10	-8,4
A.IV.12	Geringwertige Wirtschaftsgüter (GWG)	-2.523.244,16	-3.629.023,98	1.105.779,82	30,5
A.IV.13	Aufwendungen aus der Wertberichtigung und dem Abgang von Forderungen	-831.418,02	-907.958,96	76.540,94	8,4
A.IV.14	Sonstiger betrieblicher Sachaufwand	-104.630.836,53	-119.762.774,12	15.131.937,59	12,6
A.IV.14.1	Aufwand aus Währungsdifferenzen	-250.015,23	-100.592,57	-149.422,66	-148,5
A.IV.14.2	Verluste aus dem Abgang von Sachanlagen	-5.720.204,29	-2.399.846,11	-3.320.358,18	-138,4

II. ABSCHLUSSRECHNUNGEN 2021

**5. Ergebnisrechnung – Langfassung**

(Beträge in Euro)

Ergebnisrechnung – Langfassung (c)

UG 42 - Landwirtschaft, Regionen und Tourismus					
BRA-Position	Erträge, Aufwendungen	Stand		Veränderung	
		31.12.2021	31.12.2020	In EUR	In %
A.IV.14.3	Dotierung sonstige Rückstellungen	0,00	-10.000,00	10.000,00	100,0
A.IV.14.4	Energie	-4.124.087,73	-3.989.069,80	-135.017,93	-3,4
A.IV.14.5	Übriger sonstiger betrieblicher Sachaufwand	-94.536.529,28	-113.263.265,64	18.726.736,36	16,5
A.IV.15	Vergütungen innerhalb des Bundes	-3.498.564,68	-3.702.671,19	204.106,51	5,5
<b>B</b>	<b>Transferergebnis</b>	<b>-1.842.193.009,85</b>	<b>-1.744.702.895,29</b>	<b>-97.490.114,56</b>	<b>-5,6</b>
<b>B.I</b>	<b>Erträge aus Transfers</b>	<b>772.004.373,73</b>	<b>669.151.400,66</b>	<b>102.852.973,07</b>	<b>15,4</b>
B.I.1	Erträge aus Transfers von öffentlichen Körperschaften und Rechtsträgern	32.678.121,23	35.492.040,53	-2.813.919,30	-7,9
B.I.1.2	Transfers von Sozialversicherungsträgern	31,14	3.979,83	-3.948,69	-99,2
B.I.1.3	Transfers von Bundesfonds	30.830.057,77	33.578.778,31	-2.748.720,54	-8,2
B.I.1.4	Transfers von Ländern	847.562,96	909.317,16	-61.754,20	-6,8
B.I.1.5	Transfers von Gemeinden und Gemeindeverbänden	1.000.469,36	999.965,23	504,13	0,1
B.I.2	Erträge aus Transfers von ausländischen Körperschaften und Rechtsträgern	1.914.678,42	1.516.762,41	397.916,01	26,2
B.I.2.1	Transfers von EU- Mitgliedstaaten	1.914.678,42	1.516.762,41	397.916,01	26,2
B.I.3	Erträge aus Transfers von Unternehmen	106.194,96	143.482,14	-37.287,18	-26,0
B.I.3.1	Erträge aus Transfers von Unternehmen mit Bundesbeteiligung	106.194,96	143.482,14	-37.287,18	-26,0
B.I.3.1.2	Erträge aus Transfers von assoziierten Unternehmen	106.194,96	143.482,14	-37.287,18	-26,0
B.I.4	Erträge aus Transfers von privaten Haushalten und gemeinnützigen Einrichtungen	1.855.988,59	1.418.545,48	437.443,11	30,8
B.I.5	Erträge aus Transfers innerhalb des Bundes	735.449.390,53	630.580.570,10	104.868.820,43	16,6
B.I.5.2	Sonstige Transfers innerhalb des Bundes	735.449.390,53	630.580.570,10	104.868.820,43	16,6
<b>B.II</b>	<b>Transferaufwand</b>	<b>-2.614.197.383,58</b>	<b>-2.413.854.295,95</b>	<b>-200.343.087,63</b>	<b>-8,3</b>
B.II.1	Aufwand für Transfers an öffentliche Körperschaften und Rechtsträger	-1.880.579.964,91	-1.759.480.990,75	-121.098.974,16	-6,9
B.II.1.2	Transfers an Sozialversicherungsträger	-10.244,44	-10.428,30	183,86	1,8
B.II.1.3	Transfers an die Bundesfonds	-92.100.359,61	-77.683.641,56	-14.416.718,05	-18,6
B.II.1.4	Transfers an Länder	-58.359.992,96	-63.859.005,27	5.499.012,31	8,6

II. ABSCHLUSSRECHNUNGEN 2021

**5. Ergebnisrechnung – Langfassung**

(Beträge in Euro)

Ergebnisrechnung – Langfassung (d)

UG 42 - Landwirtschaft, Regionen und Tourismus					
BRA-Position	Erträge, Aufwendungen	Stand		Veränderung	
		31.12.2021	31.12.2020	In EUR	In %
B.II.1.5	Transfers an Gemeinden und Gemeindeverbände	-146.836,39	-135.052,26	-11.784,13	-8,7
B.II.1.6	Transfers an sonstige öffentliche Körperschaften und Rechtsträger	-1.729.962.531,51	-1.617.792.863,36	-112.169.668,15	-6,9
B.II.2	Aufwand für Transfers an ausländische Körperschaften und Rechtsträger	-4.099.474,37	-4.039.477,57	-59.996,80	-1,5
B.II.2.1	Transfers an EU- Mitgliedstaaten	-4.099.474,37	-4.039.477,57	-59.996,80	-1,5
B.II.3	Aufwand für Transfers an Unternehmen	-264.629.215,84	-257.597.015,54	-7.032.200,30	-2,7
B.II.3.1	Aufwand für Transfers an Unternehmen	-213.407.983,91	-223.443.828,47	10.035.844,56	4,5
B.II.3.1.1	Aufwand für Transfers an verbundene Unternehmen	-209.342.208,74	-219.554.099,69	10.211.890,95	4,7
B.II.3.1.2	Aufwand für Transfers an assoziierten Unternehmen	-4.065.775,17	-3.889.728,78	-176.046,39	-4,5
B.II.3.2	Aufwand für Transfers an übrige Unternehmen (ohne Bundesbeteiligung)	-51.221.231,93	-34.153.187,07	-17.068.044,86	-50,0
B.II.5	Aufwand für Transfers an private Haushalte	-464.688.728,46	-392.536.812,09	-72.151.916,37	-18,4
B.II.5.4	Pensionsaufwand öffentlich Bediensteter, ÖBB, PTV, sonstige Ausgliederungen	-58.710,23	-43.583,64	-15.126,59	-34,7
B.II.5.4.1	Pensionsauszahlungen	-56.995,00	-42.312,60	-14.682,40	-34,7
B.II.5.4.2	Dienstgeberbeiträge für Pensionsbezieher des Bundes	-1.715,23	-1.271,04	-444,19	-35,0
B.II.5.5	Sonstige Transfers an private Haushalte/ Institutionen	-464.630.018,23	-392.493.228,45	-72.136.789,78	-18,4
B.II.6	Aufwand für sonstige Transfers	-200.000,00	-200.000,00	0,00	0,0
B.II.6.1	Sonstige Transfers innerhalb des Bundes	-200.000,00	-200.000,00	0,00	0,0
C	Ergebnis aus der operativen Verwaltungstätigkeit und Transfers	-2.131.619.357,59	-1.898.261.178,62	-233.358.178,97	-12,3
D	Finanzergebnis	1.937.968,26	-903.263,68	2.841.231,94	314,6
D.I	Finanzerträge	4.709.185,68	2.485.784,54	2.223.401,14	89,4
D.I.1	Erträge aus Zinsen	330.226,83	33.778,10	296.448,73	877,6
D.I.1.1	Erträge aus Zinsen in Euro	330.226,83	33.778,10	296.448,73	877,6
D.I.2	Dividenden und ähnliche Gewinnausschüttungen	4.000.000,00	800.000,00	3.200.000,00	400,0

II. ABSCHLUSSRECHNUNGEN 2021

**5. Ergebnisrechnung – Langfassung**

(Beträge in Euro)

Ergebnisrechnung – Langfassung (e)

UG 42 - Landwirtschaft, Regionen und Tourismus					
BRA-Position	Erträge, Aufwendungen	Stand		Veränderung	
		31.12.2021	31.12.2020	In EUR	In %
D.I.4	Erträge aus dem Abgang von Finanzanlagevermögen	6.000,00	0,00	6.000,00	
D.I.5	Erträge aus der Bewertung von Beteiligungen	372.958,85	1.652.006,44	-1.279.047,59	-77,4
D.II	Finanzaufwand	-2.771.217,42	-3.389.048,22	617.830,80	18,2
D.II.1	Aufwendungen aus Zinsen aus Finanzschulden	-744.506,05	-857.941,35	113.435,30	13,2
D.II.1.1	Aufwendungen aus Zinsen in Euro	-744.506,05	-857.941,35	113.435,30	13,2
D.II.4	Verluste aus dem Abgang von Finanzanlagevermögen	-17.006,11	0,00	-17.006,11	
D.II.5	Aufwendungen aus der Bewertung von Beteiligungen	-2.009.705,26	-2.531.106,87	521.401,61	20,6
E	Nettoergebnis	-2.129.681.389,33	-1.899.164.442,30	-230.516.947,03	-12,1

II. ABSCHLUSSRECHNUNGEN 2021

**5. Ergebnisrechnung – Langfassung**

(Beträge in Euro)

Ergebnisrechnung – Langfassung (f)

GB 42.01 - Steuerung und Services					
BRA-Position	Erträge, Aufwendungen	Stand		Veränderung	
		31.12.2021	31.12.2020	In EUR	In %
A	Ergebnis aus der operativen Verwaltungstätigkeit	-153.076.087,37	-166.481.250,90	13.405.163,53	8,1
A.I	Erträge aus Abgaben netto	0,00	0,00	0,00	
A.II	Erträge aus der operativen Verwaltungstätigkeit	20.360.204,89	19.013.914,04	1.346.290,85	7,1
A.II.1	Erträge aus wirtschaftlicher Tätigkeit	13.909.773,01	15.084.823,69	-1.175.050,68	-7,8
A.II.1.1	Erträge aus Mieten	21.563,99	16.868,06	4.695,93	27,8
A.II.1.4	Erträge aus Leistungen	0,00	10,00	-10,00	-100,0
A.II.1.5	Sonstige wirtschaftliche Erträge	13.888.209,02	15.067.945,63	-1.179.736,61	-7,8
A.II.2	Erträge aus Kostenbeiträgen und Gebühren	94.771,42	73.331,30	21.440,12	29,2
A.II.3	Sonstige Erträge	6.355.660,46	3.855.759,05	2.499.901,41	64,8
A.II.3.1	Geldstrafen	500,00	0,00	500,00	
A.II.3.4	Wertaufholungen von Anlagen	5.584.999,00	3.369.928,00	2.215.071,00	65,7
A.II.3.6	Erträge aus dem Abgang von Sachanlagen und geringwertigen Sachanlagen	256,03	70,87	185,16	261,3
A.II.3.7	Erträge aus der Auflösung von Rückstellungen	65.747,45	24.975,43	40.772,02	163,3
A.II.3.8	Übrige sonstige Erträge	704.157,98	460.784,75	243.373,23	52,8
A.III	Personalaufwand	-92.131.151,82	-91.824.694,62	-306.457,20	-0,3
A.III.1	Bezüge	-71.852.852,05	-71.720.390,19	-132.461,86	-0,2
A.III.1.1	Bezüge und bezugsgleiche ausbezahlte Zulagen	-71.852.852,05	-71.720.390,19	-132.461,86	-0,2
A.III.2	Mehrdienstleistungen	-1.460.057,66	-1.391.817,90	-68.239,76	-4,9
A.III.3	Sonstige Nebengebühren	-1.698.600,97	-1.590.011,96	-108.589,01	-6,8
A.III.3.1	Nebentätigkeit	-65.809,58	-54.760,92	-11.048,66	-20,2
A.III.3.2	Belohnungen	-584.173,13	-602.430,85	18.257,72	3,0
A.III.3.3	Zulagen	-1.048.618,26	-932.820,19	-115.798,07	-12,4
A.III.4	Gesetzlicher Sozialaufwand	-14.335.788,19	-14.218.336,69	-117.451,50	-0,8
A.III.4.1	Sozialversicherungsbeiträge	-6.880.438,38	-6.677.295,37	-203.143,01	-3,0
A.III.4.2	Dienstgeberbeiträge zum Familienlastenausgleichsfonds	-2.180.250,47	-2.242.387,69	62.137,22	2,8
A.III.4.3	Dienstgeberbeiträge zur Pensionskasse	-557.301,12	-557.079,59	-221,53	0,0
A.III.4.4	Dienstgeberbeiträge zur Mitarbeitervorsorgekasse	-225.294,91	-198.994,65	-26.300,26	-13,2
A.III.4.5	Dienstgeberbeiträge aus Pensionen der Beamten	-4.492.503,31	-4.542.579,39	50.076,08	1,1
A.III.5	Abfertigungen, Jubiläumszuwendungen und nicht konsumierte Urlaube	-2.078.451,87	-2.156.878,12	78.426,25	3,6
A.III.5.1	Abfertigungen	-440.484,21	-415.388,94	-25.095,27	-6,0
A.III.5.2	Jubiläumszuwendungen	-974.114,30	-1.289.069,40	314.955,10	24,4

II. ABSCHLUSSRECHNUNGEN 2021

**5. Ergebnisrechnung – Langfassung**

(Beträge in Euro)

Ergebnisrechnung – Langfassung (g)

GB 42.01 - Steuerung und Services					
BRA-Position	Erträge, Aufwendungen	Stand		Veränderung	
		31.12.2021	31.12.2020	In EUR	In %
A.III.5.3	Nicht konsumierte Urlaube	-635.876,36	-440.934,87	-194.941,49	-44,2
A.III.5.4	Sonstige Rückstellungen	-27.977,00	-11.484,91	-16.492,09	-143,6
A.III.6	Freiwilliger Sozialaufwand	-557.944,87	-604.421,93	46.477,06	7,7
A.III.7	Aufwandsentschädigungen im Personalaufwand	-147.456,21	-142.837,83	-4.618,38	-3,2
<b>A.IV</b>	<b>Betrieblicher Sachaufwand</b>	<b>-81.305.140,44</b>	<b>-93.670.470,32</b>	<b>12.365.329,88</b>	<b>13,2</b>
A.IV.2	Mieten	-5.381.897,07	-5.593.829,31	211.932,24	3,8
A.IV.3	Instandhaltung	-1.857.753,36	-1.868.537,25	10.783,89	0,6
A.IV.4	Telekommunikation und Nachrichtenaufwand	-698.730,19	-680.846,31	-17.883,88	-2,6
A.IV.5	Reisen	-495.328,37	-614.481,67	119.153,30	19,4
A.IV.6	Aufwand für Werkleistungen	-8.891.110,88	-9.873.755,00	982.644,12	10,0
A.IV.7	Personalleihe und sonstige Dienstverhältnisse zum Bund	-2.843.081,52	-2.561.361,17	-281.720,35	-11,0
A.IV.8	Transporte durch Dritte	-359.906,81	-440.376,78	80.469,97	18,3
A.IV.10	Entschädigungen an Präsenz- und Zivildienstleistende	-3.789.081,04	-22.473.572,61	18.684.491,57	83,1
A.IV.11	Abschreibungen auf Sachanlagen und immaterielle Vermögenswerte	-1.135.112,79	-1.086.733,31	-48.379,48	-4,5
A.IV.12	Geringwertige Wirtschaftsgüter (GWG)	-209.538,36	-208.259,15	-1.279,21	-0,6
A.IV.13	Aufwendungen aus der Wertberichtigung und dem Abgang von Forderungen	-478.084,03	-38,68	-478.045,35	kA
A.IV.14	Sonstiger betrieblicher Sachaufwand	-51.702.846,41	-44.884.958,97	-6.817.887,44	-15,2
A.IV.14.1	Aufwand aus Währungsdifferenzen	-152.788,02	-36.642,21	-116.145,81	-317,0
A.IV.14.2	Verluste aus dem Abgang von Sachanlagen	-4.851.269,29	-2.121.886,26	-2.729.383,03	-128,6
A.IV.14.3	Dotierung sonstige Rückstellungen	0,00	-10.000,00	10.000,00	100,0
A.IV.14.4	Energie	-264.531,19	-263.238,79	-1.292,40	-0,5
A.IV.14.5	Übriger sonstiger betrieblicher Sachaufwand	-46.434.257,91	-42.453.191,71	-3.981.066,20	-9,4
A.IV.15	Vergütungen innerhalb des Bundes	-3.462.669,61	-3.383.720,11	-78.949,50	-2,3
<b>B</b>	<b>Transferergebnis</b>	<b>-82.084.123,31</b>	<b>-56.736.926,60</b>	<b>-25.347.196,71</b>	<b>-44,7</b>
<b>B.I</b>	<b>Erträge aus Transfers</b>	<b>4.174.174,62</b>	<b>22.539.456,79</b>	<b>-18.365.282,17</b>	<b>-81,5</b>
B.I.1	Erträge aus Transfers von öffentlichen Körperschaften und Rechtsträgern	1.839.838,46	1.903.279,72	-63.441,26	-3,3
B.I.1.2	Transfers von Sozialversicherungsträgern	31,14	3.979,83	-3.948,69	-99,2
B.I.1.4	Transfers von Ländern	839.337,96	899.334,66	-59.996,70	-6,7

II. ABSCHLUSSRECHNUNGEN 2021

**5. Ergebnisrechnung – Langfassung**

(Beträge in Euro)

Ergebnisrechnung – Langfassung (h)

GB 42.01 - Steuerung und Services					
BRA-Position	Erträge, Aufwendungen	Stand		Veränderung	
		31.12.2021	31.12.2020	In EUR	In %
B.I.1.5	Transfers von Gemeinden und Gemeindeverbänden	1.000.469,36	999.965,23	504,13	0,1
B.I.2	Erträge aus Transfers von ausländischen Körperschaften und Rechtsträgern	66.600,00	93.843,01	-27.243,01	-29,0
B.I.2.1	Transfers von EU- Mitgliedstaaten	66.600,00	93.843,01	-27.243,01	-29,0
B.I.3	Erträge aus Transfers von Unternehmen	107.553,76	113.079,14	-5.525,38	-4,9
B.I.3.1	Erträge aus Transfers von Unternehmen mit Bundesbeteiligung	107.553,76	113.079,14	-5.525,38	-4,9
B.I.3.1.2	Erträge aus Transfers von assoziierten Unternehmen	107.553,76	113.079,14	-5.525,38	-4,9
B.I.4	Erträge aus Transfers von privaten Haushalten und gemeinnützigen Einrichtungen	1.855.215,59	1.414.371,18	440.844,41	31,2
B.I.5	Erträge aus Transfers innerhalb des Bundes	304.966,81	19.014.883,74	-18.709.916,93	-98,4
B.I.5.2	Sonstige Transfers innerhalb des Bundes	304.966,81	19.014.883,74	-18.709.916,93	-98,4
<b>B.II</b>	<b>Transferaufwand</b>	<b>-86.258.297,93</b>	<b>-79.276.383,39</b>	<b>-6.981.914,54</b>	<b>-8,8</b>
B.II.1	Aufwand für Transfers an öffentliche Körperschaften und Rechtsträger	-10.244,44	-10.428,30	183,86	1,8
B.II.1.2	Transfers an Sozialversicherungsträger	-10.244,44	-10.428,30	183,86	1,8
B.II.2	Aufwand für Transfers an ausländische Körperschaften und Rechtsträger	0,00	-3.000,00	3.000,00	100,0
B.II.2.1	Transfers an EU- Mitgliedstaaten	0,00	-3.000,00	3.000,00	100,0
B.II.3	Aufwand für Transfers an Unternehmen	-80.553.001,67	-74.107.695,92	-6.445.305,75	-8,7
B.II.3.1	Aufwand für Transfers an Unternehmen	-80.553.001,67	-74.106.495,92	-6.446.505,75	-8,7
B.II.3.1.1	Aufwand für Transfers an verbundene Unternehmen	-80.553.001,67	-74.106.495,92	-6.446.505,75	-8,7
B.II.3.2	Aufwand für Transfers an übrige Unternehmen (ohne Bundesbeteiligung)	0,00	-1.200,00	1.200,00	100,0
B.II.5	Aufwand für Transfers an private Haushalte	-5.495.051,82	-4.955.259,17	-539.792,65	-10,9
B.II.5.4	Pensionsaufwand öffentlich Bediensteter, ÖBB, PTV, sonstige Ausgliederungen	-58.710,23	-43.583,64	-15.126,59	-34,7

II. ABSCHLUSSRECHNUNGEN 2021

**5. Ergebnisrechnung – Langfassung**

(Beträge in Euro)

Ergebnisrechnung – Langfassung (i)

GB 42.01 - Steuerung und Services					
BRA-Position	Erträge, Aufwendungen	Stand		Veränderung	
		31.12.2021	31.12.2020	In EUR	In %
B.II.5.4.1	Pensionsauszahlungen	-56.995,00	-42.312,60	-14.682,40	-34,7
B.II.5.4.2	Dienstgeberbeiträge für Pensionsbezieher des Bundes	-1.715,23	-1.271,04	-444,19	-35,0
B.II.5.5	Sonstige Transfers an private Haushalte/ Institutionen	-5.436.341,59	-4.911.675,53	-524.666,06	-10,7
B.II.6	Aufwand für sonstige Transfers	-200.000,00	-200.000,00	0,00	0,0
B.II.6.1	Sonstige Transfers innerhalb des Bundes	-200.000,00	-200.000,00	0,00	0,0
<b>C</b>	<b>Ergebnis aus der operativen Verwaltungstätigkeit und Transfers</b>	<b>-235.160.210,68</b>	<b>-223.218.177,50</b>	<b>-11.942.033,18</b>	<b>-5,4</b>
<b>D</b>	<b>Finanzergebnis</b>	<b>2.354.616,51</b>	<b>-79.201,44</b>	<b>2.433.817,95</b>	<b>kA</b>
<b>D.I</b>	<b>Finanzerträge</b>	<b>4.381.327,88</b>	<b>2.452.087,44</b>	<b>1.929.240,44</b>	<b>78,7</b>
D.I.1	Erträge aus Zinsen	2.369,03	81,00	2.288,03	kA
D.I.1.1	Erträge aus Zinsen in Euro	2.369,03	81,00	2.288,03	kA
D.I.2	Dividenden und ähnliche Gewinnausschüttungen	4.000.000,00	800.000,00	3.200.000,00	400,0
D.I.4	Erträge aus dem Abgang von Finanzanlagevermögen	6.000,00	0,00	6.000,00	
D.I.5	Erträge aus der Bewertung von Beteiligungen	372.958,85	1.652.006,44	-1.279.047,59	-77,4
<b>D.II</b>	<b>Finanzaufwand</b>	<b>-2.026.711,37</b>	<b>-2.531.288,88</b>	<b>504.577,51</b>	<b>19,9</b>
D.II.1	Aufwendungen aus Zinsen aus Finanzschulden	0,00	-182,01	182,01	100,0
D.II.1.1	Aufwendungen aus Zinsen in Euro	0,00	-182,01	182,01	100,0
D.II.4	Verluste aus dem Abgang von Finanzanlagevermögen	-17.006,11	0,00	-17.006,11	
D.II.5	Aufwendungen aus der Bewertung von Beteiligungen	-2.009.705,26	-2.531.106,87	521.401,61	20,6
<b>E</b>	<b>Nettoergebnis</b>	<b>-232.805.594,17</b>	<b>-223.297.378,94</b>	<b>-9.508.215,23</b>	<b>-4,3</b>



II. ABSCHLUSSRECHNUNGEN 2021

**5. Ergebnisrechnung – Langfassung**

(Beträge in Euro)

Ergebnisrechnung – Langfassung (j)

DB 42.01.01 - Zentralstelle					
BRA-Position	Erträge, Aufwendungen	Stand		Veränderung	
		31.12.2021	31.12.2020	In EUR	In %
A	Ergebnis aus der operativen Verwaltungstätigkeit	-100.792.220,64	-99.630.143,06	-1.162.077,58	-1,2
A.I	Erträge aus Abgaben netto	0,00	0,00	0,00	
A.II	Erträge aus der operativen Verwaltungstätigkeit	5.811.057,72	4.017.914,95	1.793.142,77	44,6
A.II.1	Erträge aus wirtschaftlicher Tätigkeit	120.409,81	175.106,48	-54.696,67	-31,2
A.II.1.1	Erträge aus Mieten	21.563,99	16.868,06	4.695,93	27,8
A.II.1.4	Erträge aus Leistungen	0,00	10,00	-10,00	-100,0
A.II.1.5	Sonstige wirtschaftliche Erträge	98.845,82	158.228,42	-59.382,60	-37,5
A.II.2	Erträge aus Kostenbeiträgen und Gebühren	94.667,42	73.283,30	21.384,12	29,2
A.II.3	Sonstige Erträge	5.595.980,49	3.769.525,17	1.826.455,32	48,5
A.II.3.1	Geldstrafen	500,00	0,00	500,00	
A.II.3.4	Wertaufholungen von Anlagen	5.584.999,00	3.369.928,00	2.215.071,00	65,7
A.II.3.6	Erträge aus dem Abgang von Sachanlagen und geringwertigen Sachanlagen	256,03	70,87	185,16	261,3
A.II.3.8	Übrige sonstige Erträge	10.225,46	399.526,30	-389.300,84	-97,4
A.III	Personalaufwand	-76.280.800,42	-75.160.068,50	-1.120.731,92	-1,5
A.III.1	Bezüge	-57.959.589,41	-57.237.743,00	-721.846,41	-1,3
A.III.1.1	Bezüge und bezugsgleiche ausbezahlte Zulagen	-57.959.589,41	-57.237.743,00	-721.846,41	-1,3
A.III.2	Mehrdienstleistungen	-1.249.366,55	-1.164.445,87	-84.920,68	-7,3
A.III.3	Sonstige Nebengebühren	-1.507.813,73	-1.338.847,55	-168.966,18	-12,6
A.III.3.1	Nebentätigkeit	-65.809,58	-54.760,92	-11.048,66	-20,2
A.III.3.2	Belohnungen	-503.461,29	-500.435,95	-3.025,34	-0,6
A.III.3.3	Zulagen	-938.542,86	-783.650,68	-154.892,18	-19,8
A.III.4	Gesetzlicher Sozialaufwand	-13.136.822,31	-12.955.433,12	-181.389,19	-1,4
A.III.4.1	Sozialversicherungsbeiträge	-6.194.861,58	-5.975.379,81	-219.481,77	-3,7
A.III.4.2	Dienstgeberbeiträge zum Familienlastenausgleichsfonds	-1.854.175,72	-1.865.400,59	11.224,87	0,6
A.III.4.3	Dienstgeberbeiträge zur Pensionskasse	-451.511,63	-446.402,39	-5.109,24	-1,1
A.III.4.4	Dienstgeberbeiträge zur Mitarbeitervorsorgekasse	-213.177,30	-187.989,67	-25.187,63	-13,4
A.III.4.5	Dienstgeberbeiträge aus Pensionen der Beamten	-4.423.096,08	-4.480.260,66	57.164,58	1,3
A.III.5	Abfertigungen, Jubiläumszuwendungen und nicht konsumierte Urlaube	-1.805.552,71	-1.798.022,49	-7.530,22	-0,4
A.III.5.1	Abfertigungen	-406.847,69	-415.388,94	8.541,25	2,1
A.III.5.2	Jubiläumszuwendungen	-762.828,66	-990.798,79	227.970,13	23,0
A.III.5.3	Nicht konsumierte Urlaube	-635.876,36	-391.834,76	-244.041,60	-62,3
A.III.6	Freiwilliger Sozialaufwand	-507.965,70	-559.578,84	51.613,14	9,2

II. ABSCHLUSSRECHNUNGEN 2021

**5. Ergebnisrechnung – Langfassung**

(Beträge in Euro)

Ergebnisrechnung – Langfassung (k)

DB 42.01.01 - Zentralstelle					
BRA-Position	Erträge, Aufwendungen	Stand		Veränderung	
		31.12.2021	31.12.2020	In EUR	In %
A.III.7	Aufwandsentschädigungen im Personalaufwand	-113.690,01	-105.997,63	-7.692,38	-7,3
A.IV	Betrieblicher Sachaufwand	-30.322.477,94	-28.487.989,51	-1.834.488,43	-6,4
A.IV.2	Mieten	-5.333.187,76	-5.550.408,62	217.220,86	3,9
A.IV.3	Instandhaltung	-1.853.434,48	-1.843.371,97	-10.062,51	-0,6
A.IV.4	Telekommunikation und Nachrichtenaufwand	-516.750,13	-466.787,02	-49.963,11	-10,7
A.IV.5	Reisen	-364.711,51	-461.370,72	96.659,21	21,0
A.IV.6	Aufwand für Werkleistungen	-8.660.978,93	-9.760.692,07	1.099.713,14	11,3
A.IV.7	Personalleihe und sonstige Dienstverhältnisse zum Bund	-2.725.569,19	-2.534.668,47	-190.900,72	-7,5
A.IV.8	Transporte durch Dritte	-98.036,81	-187.684,58	89.647,77	47,8
A.IV.11	Abschreibungen auf Sachanlagen und immaterielle Vermögenswerte	-1.128.758,35	-1.085.414,93	-43.343,42	-4,0
A.IV.12	Geringwertige Wirtschaftsgüter (GWG)	-199.942,54	-156.767,63	-43.174,91	-27,5
A.IV.13	Aufwendungen aus der Wertberichtigung und dem Abgang von Forderungen	-3.811,31	-38,68	-3.772,63	kA
A.IV.14	Sonstiger betrieblicher Sachaufwand	-6.004.381,32	-3.091.381,92	-2.912.999,40	-94,2
A.IV.14.1	Aufwand aus Währungsdifferenzen	-141.773,24	-27.653,28	-114.119,96	-412,7
A.IV.14.2	Verluste aus dem Abgang von Sachanlagen	-4.851.269,29	-2.121.886,26	-2.729.383,03	-128,6
A.IV.14.3	Dotierung sonstige Rückstellungen	0,00	-10.000,00	10.000,00	100,0
A.IV.14.4	Energie	-264.389,78	-259.439,76	-4.950,02	-1,9
A.IV.14.5	Übriger sonstiger betrieblicher Sachaufwand	-746.949,01	-672.402,62	-74.546,39	-11,1
A.IV.15	Vergütungen innerhalb des Bundes	-3.432.915,61	-3.349.402,90	-83.512,71	-2,5
B	Transferergebnis	-1.515.698,31	-826.984,19	-688.714,12	-83,3
B.I	Erträge aus Transfers	66.631,14	97.822,84	-31.191,70	-31,9
B.I.1	Erträge aus Transfers von öffentlichen Körperschaften und Rechtsträgern	31,14	3.979,83	-3.948,69	-99,2
B.I.1.2	Transfers von Sozialversicherungsträgern	31,14	3.979,83	-3.948,69	-99,2
B.I.2	Erträge aus Transfers von ausländischen Körperschaften und Rechtsträgern	66.600,00	93.843,01	-27.243,01	-29,0
B.I.2.1	Transfers von EU- Mitgliedstaaten	66.600,00	93.843,01	-27.243,01	-29,0
B.II	Transferaufwand	-1.582.329,45	-924.807,03	-657.522,42	-71,1

II. ABSCHLUSSRECHNUNGEN 2021

**5. Ergebnisrechnung – Langfassung**

(Beträge in Euro)

Ergebnisrechnung – Langfassung (I)

DB 42.01.01 - Zentralstelle					
BRA- Position	Erträge, Aufwendungen	Stand		Veränderung	
		31.12.2021	31.12.2020	In EUR	In %
B.II.2	Aufwand für Transfers an ausländische Körperschaften und Rechtsträger	0,00	-3.000,00	3.000,00	100,0
B.II.2.1	Transfers an EU- Mitgliedstaaten	0,00	-3.000,00	3.000,00	100,0
B.II.3	Aufwand für Transfers an Unternehmen	-693.161,67	-61.855,92	-631.305,75	kA
B.II.3.1	Aufwand für Transfers an Unternehmen	-693.161,67	-60.655,92	-632.505,75	kA
B.II.3.1.1	Aufwand für Transfers an verbundene Unternehmen	-693.161,67	-60.655,92	-632.505,75	kA
B.II.3.2	Aufwand für Transfers an übrige Unternehmen (ohne Bundesbeteiligung)	0,00	-1.200,00	1.200,00	100,0
B.II.5	Aufwand für Transfers an private Haushalte	-889.167,78	-859.951,11	-29.216,67	-3,4
B.II.5.4	Pensionsaufwand öffentlich Bediensteter, ÖBB, PTV, sonstige Ausgliederungen	-58.710,23	-43.583,64	-15.126,59	-34,7
B.II.5.4.1	Pensionsauszahlungen	-56.995,00	-42.312,60	-14.682,40	-34,7
B.II.5.4.2	Dienstgeberbeiträge für Pensionsbezieher des Bundes	-1.715,23	-1.271,04	-444,19	-35,0
B.II.5.5	Sonstige Transfers an private Haushalte/ Institutionen	-830.457,55	-816.367,47	-14.090,08	-1,7
C	Ergebnis aus der operativen Verwaltungstätigkeit und Transfers	-102.307.918,95	-100.457.127,25	-1.850.791,70	-1,8
D	Finanzergebnis	2.369,03	-101,01	2.470,04	kA
D.I	Finanzerträge	2.369,03	81,00	2.288,03	kA
D.I.1	Erträge aus Zinsen	2.369,03	81,00	2.288,03	kA
D.I.1.1	Erträge aus Zinsen in Euro	2.369,03	81,00	2.288,03	kA
D.II	Finanzaufwand	0,00	-182,01	182,01	100,0
D.II.1	Aufwendungen aus Zinsen aus Finanzschulden	0,00	-182,01	182,01	100,0
D.II.1.1	Aufwendungen aus Zinsen in Euro	0,00	-182,01	182,01	100,0
E	Nettoergebnis	-102.305.549,92	-100.457.228,26	-1.848.321,66	-1,8

II. ABSCHLUSSRECHNUNGEN 2021

**5. Ergebnisrechnung – Langfassung**

(Beträge in Euro)

Ergebnisrechnung – Langfassung (m)

DB 42.01.02 - Beteiligungen					
BRA-Position	Erträge, Aufwendungen	Stand		Veränderung	
		31.12.2021	31.12.2020	In EUR	In %
A	Ergebnis aus der operativen Verwaltungstätigkeit	0,00	0,00	0,00	
A.I	Erträge aus Abgaben netto	0,00	0,00	0,00	
A.II	Erträge aus der operativen Verwaltungstätigkeit	0,00	0,00	0,00	
A.III	Personalaufwand	0,00	0,00	0,00	
A.IV	Betrieblicher Sachaufwand	0,00	0,00	0,00	
B	Transferergebnis	-79.859.840,00	-74.045.840,00	-5.814.000,00	-7,9
B.I	Erträge aus Transfers	0,00	0,00	0,00	
B.II	Transferaufwand	-79.859.840,00	-74.045.840,00	-5.814.000,00	-7,9
B.II.3	Aufwand für Transfers an Unternehmen	-79.859.840,00	-74.045.840,00	-5.814.000,00	-7,9
B.II.3.1	Aufwand für Transfers an Unternehmen	-79.859.840,00	-74.045.840,00	-5.814.000,00	-7,9
B.II.3.1.1	Aufwand für Transfers an verbundene Unternehmen	-79.859.840,00	-74.045.840,00	-5.814.000,00	-7,9
C	Ergebnis aus der operativen Verwaltungstätigkeit und Transfers	-79.859.840,00	-74.045.840,00	-5.814.000,00	-7,9
D	Finanzergebnis	2.352.247,48	-79.100,43	2.431.347,91	kA
D.I	Finanzerträge	4.378.958,85	2.452.006,44	1.926.952,41	78,6
D.I.2	Dividenden und ähnliche Gewinnausschüttungen	4.000.000,00	800.000,00	3.200.000,00	400,0
D.I.4	Erträge aus dem Abgang von Finanzanlagevermögen	6.000,00	0,00	6.000,00	
D.I.5	Erträge aus der Bewertung von Beteiligungen	372.958,85	1.652.006,44	-1.279.047,59	-77,4
D.II	Finanzaufwand	-2.026.711,37	-2.531.106,87	504.395,50	19,9
D.II.4	Verluste aus dem Abgang von Finanzanlagevermögen	-17.006,11	0,00	-17.006,11	
D.II.5	Aufwendungen aus der Bewertung von Beteiligungen	-2.009.705,26	-2.531.106,87	521.401,61	20,6
E	Nettoergebnis	-77.507.592,52	-74.124.940,43	-3.382.652,09	-4,6

II. ABSCHLUSSRECHNUNGEN 2021

**5. Ergebnisrechnung – Langfassung**

(Beträge in Euro)

Ergebnisrechnung – Langfassung (n)

DB 42.01.03 - Zivildienst					
BRA-Position	Erträge, Aufwendungen	Stand		Veränderung	
		31.12.2021	31.12.2020	In EUR	In %
A	Ergebnis aus der operativen Verwaltungstätigkeit	-52.176.312,97	-66.738.028,70	14.561.715,73	21,8
A.I	Erträge aus Abgaben netto	0,00	0,00	0,00	
A.II	Erträge aus der operativen Verwaltungstätigkeit	66.622,30	25.625,96	40.996,34	160,0
A.II.2	Erträge aus Kostenbeiträgen und Gebühren	104,00	48,00	56,00	116,7
A.II.3	Sonstige Erträge	66.518,30	25.577,96	40.940,34	160,1
A.II.3.7	Erträge aus der Auflösung von Rückstellungen	65.747,45	24.975,43	40.772,02	163,3
A.II.3.8	Übrige sonstige Erträge	770,85	602,53	168,32	27,9
A.III	Personalaufwand	-1.859.439,20	-1.741.540,35	-117.898,85	-6,8
A.III.1	Bezüge	-1.399.780,97	-1.275.200,55	-124.580,42	-9,8
A.III.1.1	Bezüge und bezugsgleiche ausbezahlte Zulagen	-1.399.780,97	-1.275.200,55	-124.580,42	-9,8
A.III.2	Mehrdienstleistungen	-13.012,79	-38.505,63	25.492,84	66,2
A.III.3	Sonstige Nebengebühren	-22.099,33	-24.197,86	2.098,53	8,7
A.III.3.2	Belohnungen	-14.710,00	-16.080,00	1.370,00	8,5
A.III.3.3	Zulagen	-7.389,33	-8.117,86	728,53	9,0
A.III.4	Gesetzlicher Sozialaufwand	-340.304,35	-315.076,39	-25.227,96	-8,0
A.III.4.1	Sozialversicherungsbeiträge	-200.109,02	-186.086,17	-14.022,85	-7,5
A.III.4.2	Dienstgeberbeiträge zum Familienlastenausgleichsfonds	-47.959,87	-45.474,72	-2.485,15	-5,5
A.III.4.3	Dienstgeberbeiträge zur Pensionskasse	-10.710,62	-10.191,79	-518,83	-5,1
A.III.4.4	Dienstgeberbeiträge zur Mitarbeitervorsorgekasse	-12.117,61	-11.004,98	-1.112,63	-10,1
A.III.4.5	Dienstgeberbeiträge aus Pensionen der Beamten	-69.407,23	-62.318,73	-7.088,50	-11,4
A.III.5	Abfertigungen, Jubiläumszuwendungen und nicht konsumierte Urlaube	-64.443,36	-70.771,92	6.328,56	8,9
A.III.5.1	Abfertigungen	-33.636,52	0,00	-33.636,52	
A.III.5.2	Jubiläumszuwendungen	-30.806,84	-21.671,81	-9.135,03	-42,2
A.III.5.3	Nicht konsumierte Urlaube	0,00	-49.100,11	49.100,11	100,0
A.III.6	Freiwilliger Sozialaufwand	-19.069,61	-17.281,20	-1.788,41	-10,4
A.III.7	Aufwandsentschädigungen im Personalaufwand	-728,79	-506,80	-221,99	-43,8
A.IV	Betrieblicher Sachaufwand	-50.383.496,07	-65.022.114,31	14.638.618,24	22,5
A.IV.2	Mieten	-48.709,31	-43.420,69	-5.288,62	-12,2
A.IV.3	Instandhaltung	-4.318,88	-25.165,28	20.846,40	82,8
A.IV.4	Telekommunikation und Nachrichtenaufwand	-181.980,06	-214.059,29	32.079,23	15,0
A.IV.5	Reisen	0,00	-102,20	102,20	100,0
A.IV.6	Aufwand für Werkleistungen	-230.131,95	-113.062,93	-117.069,02	-103,5

II. ABSCHLUSSRECHNUNGEN 2021

**5. Ergebnisrechnung – Langfassung**

(Beträge in Euro)

Ergebnisrechnung – Langfassung (o)

DB 42.01.03 - Zivildienst					
BRA-Position	Erträge, Aufwendungen	Stand		Veränderung	
		31.12.2021	31.12.2020	In EUR	In %
A.IV.7	Personalleihe und sonstige Dienstverhältnisse zum Bund	-117.512,33	-26.692,70	-90.819,63	-340,2
A.IV.8	Transporte durch Dritte	-261.870,00	-252.692,20	-9.177,80	-3,6
A.IV.10	Entschädigungen an Präsenz- und Zivildienstleistende	-3.789.081,04	-22.473.572,61	18.684.491,57	83,1
A.IV.11	Abschreibungen auf Sachanlagen und immaterielle Vermögenswerte	-6.354,44	-1.318,38	-5.036,06	-382,0
A.IV.12	Geringwertige Wirtschaftsgüter (GWG)	-9.595,82	-51.491,52	41.895,70	81,4
A.IV.13	Aufwendungen aus der Wertberichtigung und dem Abgang von Forderungen	-5.723,15	0,00	-5.723,15	
A.IV.14	Sonstiger betrieblicher Sachaufwand	-45.698.465,09	-41.786.219,30	-3.912.245,79	-9,4
A.IV.14.1	Aufwand aus Währungsdifferenzen	-11.014,78	-8.988,93	-2.025,85	-22,5
A.IV.14.4	Energie	-141,41	-3.799,03	3.657,62	96,3
A.IV.14.5	Übriger sonstiger betrieblicher Sachaufwand	-45.687.308,90	-41.773.431,34	-3.913.877,56	-9,4
A.IV.15	Vergütungen innerhalb des Bundes	-29.754,00	-34.317,21	4.563,21	13,3
<b>B</b>	<b>Transferergebnis</b>	<b>-816.138,76</b>	<b>18.022.818,45</b>	<b>-18.838.957,21</b>	<b>-104,5</b>
<b>B.I</b>	<b>Erträge aus Transfers</b>	<b>3.999.989,72</b>	<b>22.328.554,81</b>	<b>-18.328.565,09</b>	<b>-82,1</b>
B.I.1	Erträge aus Transfers von öffentlichen Körperschaften und Rechtsträgern	1.839.807,32	1.899.299,89	-59.492,57	-3,1
B.I.1.4	Transfers von Ländern	839.337,96	899.334,66	-59.996,70	-6,7
B.I.1.5	Transfers von Gemeinden und Gemeindeverbänden	1.000.469,36	999.965,23	504,13	0,1
B.I.4	Erträge aus Transfers von privaten Haushalten und gemeinnützigen Einrichtungen	1.855.215,59	1.414.371,18	440.844,41	31,2
B.I.5	Erträge aus Transfers innerhalb des Bundes	304.966,81	19.014.883,74	-18.709.916,93	-98,4
B.I.5.2	Sonstige Transfers innerhalb des Bundes	304.966,81	19.014.883,74	-18.709.916,93	-98,4
<b>B.II</b>	<b>Transferaufwand</b>	<b>-4.816.128,48</b>	<b>-4.305.736,36</b>	<b>-510.392,12</b>	<b>-11,9</b>
B.II.1	Aufwand für Transfers an öffentliche Körperschaften und Rechtsträger	-10.244,44	-10.428,30	183,86	1,8
B.II.1.2	Transfers an Sozialversicherungsträger	-10.244,44	-10.428,30	183,86	1,8
B.II.5	Aufwand für Transfers an private Haushalte	-4.605.884,04	-4.095.308,06	-510.575,98	-12,5

II. ABSCHLUSSRECHNUNGEN 2021

**5. Ergebnisrechnung – Langfassung**

(Beträge in Euro)

Ergebnisrechnung – Langfassung (p)

DB 42.01.03 - Zivildienst					
BRA-Position	Erträge, Aufwendungen	Stand		Veränderung	
		31.12.2021	31.12.2020	In EUR	In %
B.II.5.5	Sonstige Transfers an private Haushalte/ Institutionen	-4.605.884,04	-4.095.308,06	-510.575,98	-12,5
B.II.6	Aufwand für sonstige Transfers	-200.000,00	-200.000,00	0,00	0,0
B.II.6.1	Sonstige Transfers innerhalb des Bundes	-200.000,00	-200.000,00	0,00	0,0
C	Ergebnis aus der operativen Verwaltungstätigkeit und Transfers	-52.992.451,73	-48.715.210,25	-4.277.241,48	-8,8
D	Finanzergebnis	0,00	0,00	0,00	
D.I	Finanzerträge	0,00	0,00	0,00	
D.II	Finanzaufwand	0,00	0,00	0,00	
E	Nettoergebnis	-52.992.451,73	-48.715.210,25	-4.277.241,48	-8,8

DB 42.01.19 - VA 420119					
BRA-Position	Erträge, Aufwendungen	Stand		Veränderung	
		31.12.2021	31.12.2020	In EUR	In %
A	Ergebnis aus der operativen Verwaltungstätigkeit	0,00	0,00	0,00	
A.I	Erträge aus Abgaben netto	0,00	0,00	0,00	
A.II	Erträge aus der operativen Verwaltungstätigkeit	0,00	0,00	0,00	
A.III	Personalaufwand	0,00	0,00	0,00	
A.IV	Betrieblicher Sachaufwand	0,00	0,00	0,00	
B	Transferergebnis	0,00	0,00	0,00	
B.I	Erträge aus Transfers	0,00	0,00	0,00	
B.II	Transferaufwand	0,00	0,00	0,00	
C	Ergebnis aus der operativen Verwaltungstätigkeit und Transfers	0,00	0,00	0,00	
D	Finanzergebnis	0,00	0,00	0,00	
D.I	Finanzerträge	0,00	0,00	0,00	
D.II	Finanzaufwand	0,00	0,00	0,00	
E	Nettoergebnis	0,00	0,00	0,00	

II. ABSCHLUSSRECHNUNGEN 2021

**5. Ergebnisrechnung – Langfassung**

(Beträge in Euro)

Ergebnisrechnung – Langfassung (q)

DB 42.01.91 - Personalämter des BMLRT					
BRA-Position	Erträge, Aufwendungen	Stand		Veränderung	
		31.12.2021	31.12.2020	In EUR	In %
A	Ergebnis aus der operativen Verwaltungstätigkeit	-107.553,76	-113.079,14	5.525,38	4,9
A.I	Erträge aus Abgaben netto	0,00	0,00	0,00	
A.II	Erträge aus der operativen Verwaltungstätigkeit	14.482.524,87	14.970.373,13	-487.848,26	-3,3
A.II.1	Erträge aus wirtschaftlicher Tätigkeit	13.789.363,20	14.909.717,21	-1.120.354,01	-7,5
A.II.1.5	Sonstige wirtschaftliche Erträge	13.789.363,20	14.909.717,21	-1.120.354,01	-7,5
A.II.3	Sonstige Erträge	693.161,67	60.655,92	632.505,75	kA
A.II.3.8	Übrige sonstige Erträge	693.161,67	60.655,92	632.505,75	kA
A.III	Personalaufwand	-13.990.912,20	-14.923.085,77	932.173,57	6,3
A.III.1	Bezüge	-12.493.481,67	-13.207.446,64	713.964,97	5,4
A.III.1.1	Bezüge und bezugsgleiche ausbezahlte Zulagen	-12.493.481,67	-13.207.446,64	713.964,97	5,4
A.III.2	Mehrdienstleistungen	-197.678,32	-188.866,40	-8.811,92	-4,7
A.III.3	Sonstige Nebengebühren	-168.687,91	-226.966,55	58.278,64	25,7
A.III.3.2	Belohnungen	-66.001,84	-85.914,90	19.913,06	23,2
A.III.3.3	Zulagen	-102.686,07	-141.051,65	38.365,58	27,2
A.III.4	Gesetzlicher Sozialaufwand	-858.661,53	-947.827,18	89.165,65	9,4
A.III.4.1	Sozialversicherungsbeiträge	-485.467,78	-515.829,39	30.361,61	5,9
A.III.4.2	Dienstgeberbeiträge zum Familienlastenausgleichsfonds	-278.114,88	-331.512,38	53.397,50	16,1
A.III.4.3	Dienstgeberbeiträge zur Pensionskasse	-95.078,87	-100.485,41	5.406,54	5,4
A.III.5	Abfertigungen, Jubiläumszuwendungen und nicht konsumierte Urlaube	-208.455,80	-288.083,71	79.627,91	27,6
A.III.5.2	Jubiläumszuwendungen	-180.478,80	-276.598,80	96.120,00	34,8
A.III.5.4	Sonstige Rückstellungen	-27.977,00	-11.484,91	-16.492,09	-143,6
A.III.6	Freiwilliger Sozialaufwand	-30.909,56	-27.561,89	-3.347,67	-12,2
A.III.7	Aufwandsentschädigungen im Personalaufwand	-33.037,41	-36.333,40	3.295,99	9,1
A.IV	Betrieblicher Sachaufwand	-599.166,43	-160.366,50	-438.799,93	-273,6
A.IV.5	Reisen	-130.616,86	-153.008,75	22.391,89	14,6
A.IV.13	Aufwendungen aus der Wertberichtigung und dem Abgang von Forderungen	-468.549,57	0,00	-468.549,57	
A.IV.14	Sonstiger betrieblicher Sachaufwand	0,00	-7.357,75	7.357,75	100,0
A.IV.14.5	Übriger sonstiger betrieblicher Sachaufwand	0,00	-7.357,75	7.357,75	100,0
B	Transferergebnis	107.553,76	113.079,14	-5.525,38	-4,9
B.I	Erträge aus Transfers	107.553,76	113.079,14	-5.525,38	-4,9
B.I.3	Erträge aus Transfers von Unternehmen	107.553,76	113.079,14	-5.525,38	-4,9



II. ABSCHLUSSRECHNUNGEN 2021

**5. Ergebnisrechnung – Langfassung**

(Beträge in Euro)

Ergebnisrechnung – Langfassung (r)

DB 42.01.91 - Personalämter des BMLRT					
BRA- Position	Erträge, Aufwendungen	Stand		Veränderung	
		31.12.2021	31.12.2020	In EUR	In %
B.I.3.1	Erträge aus Transfers von Unternehmen mit Bundesbeteiligung	107.553,76	113.079,14	-5.525,38	-4,9
B.I.3.1.2	Erträge aus Transfers von assoziierten Unternehmen	107.553,76	113.079,14	-5.525,38	-4,9
B.II	Transferaufwand	0,00	0,00	0,00	
C	Ergebnis aus der operativen Verwaltungstätigkeit und Transfers	0,00	0,00	0,00	
D	Finanzergebnis	0,00	0,00	0,00	
D.I	Finanzerträge	0,00	0,00	0,00	
D.II	Finanzaufwand	0,00	0,00	0,00	
E	Nettoergebnis	0,00	0,00	0,00	

II. ABSCHLUSSRECHNUNGEN 2021

**5. Ergebnisrechnung – Langfassung**

(Beträge in Euro)

Ergebnisrechnung – Langfassung (s)

DB 42.01.91.01 - Bundesversuchswirtschaften GesmbH					
BRA-Position	Erträge, Aufwendungen	Stand		Veränderung	
		31.12.2021	31.12.2020	In EUR	In %
A	Ergebnis aus der operativen Verwaltungstätigkeit	-107.553,76	-113.079,14	5.525,38	4,9
A.I	Erträge aus Abgaben netto	0,00	0,00	0,00	
A.II	Erträge aus der operativen Verwaltungstätigkeit	0,00	-119,16	119,16	100,0
A.II.3	Sonstige Erträge	0,00	-119,16	119,16	100,0
A.II.3.8	Übrige sonstige Erträge	0,00	-119,16	119,16	100,0
A.III	Personalaufwand	-107.553,76	-112.959,98	5.406,22	4,8
A.III.1	Bezüge	-87.248,01	-94.154,20	6.906,19	7,3
A.III.1.1	Bezüge und bezugsgleiche ausbezahlte Zulagen	-87.248,01	-94.154,20	6.906,19	7,3
A.III.3	Sonstige Nebengebühren	-16.941,58	-15.272,56	-1.669,02	-10,9
A.III.3.2	Belohnungen	-16.451,53	-14.737,96	-1.713,57	-11,6
A.III.3.3	Zulagen	-490,05	-534,60	44,55	8,3
A.III.4	Gesetzlicher Sozialaufwand	-3.364,17	-3.533,22	169,05	4,8
A.III.4.1	Sozialversicherungsbeiträge	-2.901,99	-3.036,94	134,95	4,4
A.III.4.3	Dienstgeberbeiträge zur Pensionskasse	-462,18	-496,28	34,10	6,9
A.IV	Betrieblicher Sachaufwand	0,00	0,00	0,00	
B	Transferergebnis	107.553,76	113.079,14	-5.525,38	-4,9
B.I	Erträge aus Transfers	107.553,76	113.079,14	-5.525,38	-4,9
B.I.3	Erträge aus Transfers von Unternehmen	107.553,76	113.079,14	-5.525,38	-4,9
B.I.3.1	Erträge aus Transfers von Unternehmen mit Bundesbeteiligung	107.553,76	113.079,14	-5.525,38	-4,9
B.I.3.1.2	Erträge aus Transfers von assoziierten Unternehmen	107.553,76	113.079,14	-5.525,38	-4,9
B.II	Transferaufwand	0,00	0,00	0,00	
C	Ergebnis aus der operativen Verwaltungstätigkeit und Transfers	0,00	0,00	0,00	
D	Finanzergebnis	0,00	0,00	0,00	
D.I	Finanzerträge	0,00	0,00	0,00	
D.II	Finanzaufwand	0,00	0,00	0,00	
E	Nettoergebnis	0,00	0,00	0,00	

II. ABSCHLUSSRECHNUNGEN 2021

**5. Ergebnisrechnung – Langfassung**

(Beträge in Euro)

Ergebnisrechnung – Langfassung (t)

DB 42.01.91.02 - Spanische Hofreitschule - Bundesg.Piber					
BRA-Position	Erträge, Aufwendungen	Stand		Veränderung	
		31.12.2021	31.12.2020	In EUR	In %
A	Ergebnis aus der operativen Verwaltungstätigkeit	0,00	0,00	0,00	
A.I	Erträge aus Abgaben netto	0,00	0,00	0,00	
A.II	Erträge aus der operativen Verwaltungstätigkeit	810.603,09	505.910,48	304.692,61	60,2
A.II.1	Erträge aus wirtschaftlicher Tätigkeit	342.408,02	507.485,31	-165.077,29	-32,5
A.II.1.5	Sonstige wirtschaftliche Erträge	342.408,02	507.485,31	-165.077,29	-32,5
A.II.3	Sonstige Erträge	468.195,07	-1.574,83	469.769,90	kA
A.II.3.8	Übrige sonstige Erträge	468.195,07	-1.574,83	469.769,90	kA
A.III	Personalaufwand	-339.167,12	-502.318,40	163.151,28	32,5
A.III.1	Bezüge	-260.061,14	-354.433,09	94.371,95	26,6
A.III.1.1	Bezüge und bezugsgleiche ausbezahlte Zulagen	-260.061,14	-354.433,09	94.371,95	26,6
A.III.2	Mehrdienstleistungen	-22.286,25	-55.832,18	33.545,93	60,1
A.III.3	Sonstige Nebengebühren	-20.020,20	-63.043,63	43.023,43	68,2
A.III.3.2	Belohnungen	0,00	-12.750,90	12.750,90	100,0
A.III.3.3	Zulagen	-20.020,20	-50.292,73	30.272,53	60,2
A.III.4	Gesetzlicher Sozialaufwand	-19.714,62	-27.953,72	8.239,10	29,5
A.III.4.1	Sozialversicherungsbeiträge	-10.290,90	-13.131,96	2.841,06	21,6
A.III.4.2	Dienstgeberbeiträge zum Familienlastenausgleichsfonds	-7.518,45	-12.031,41	4.512,96	37,5
A.III.4.3	Dienstgeberbeiträge zur Pensionskasse	-1.905,27	-2.790,35	885,08	31,7
A.III.5	Abfertigungen, Jubiläumszuwendungen und nicht konsumierte Urlaube	-16.310,00	0,00	-16.310,00	
A.III.5.2	Jubiläumszuwendungen	-16.310,00	0,00	-16.310,00	
A.III.7	Aufwandsentschädigungen im Personalaufwand	-774,91	-1.055,78	280,87	26,6
A.IV	Betrieblicher Sachaufwand	-471.435,97	-3.592,08	-467.843,89	kA
A.IV.5	Reisen	-2.886,40	-3.592,08	705,68	19,7
A.IV.13	Aufwendungen aus der Wertberichtigung und dem Abgang von Forderungen	-468.549,57	0,00	-468.549,57	
B	Transferergebnis	0,00	0,00	0,00	
B.I	Erträge aus Transfers	0,00	0,00	0,00	
B.II	Transferaufwand	0,00	0,00	0,00	
C	Ergebnis aus der operativen Verwaltungstätigkeit und Transfers	0,00	0,00	0,00	
D	Finanzergebnis	0,00	0,00	0,00	
D.I	Finanzerträge	0,00	0,00	0,00	
D.II	Finanzaufwand	0,00	0,00	0,00	
E	Nettoergebnis	0,00	0,00	0,00	

II. ABSCHLUSSRECHNUNGEN 2021

**5. Ergebnisrechnung – Langfassung**

(Beträge in Euro)

Ergebnisrechnung – Langfassung (u)

DB 42.01.91.03 - Umweltbundesamt					
BRA-Position	Erträge, Aufwendungen	Stand		Veränderung	
		31.12.2021	31.12.2020	In EUR	In %
A	Ergebnis aus der operativen Verwaltungstätigkeit	0,00	0,00	0,00	
A.I	Erträge aus Abgaben netto	0,00	0,00	0,00	
A.II	Erträge aus der operativen Verwaltungstätigkeit	52.375,24	311.003,67	-258.628,43	-83,2
A.II.1	Erträge aus wirtschaftlicher Tätigkeit	0,00	327.083,56	-327.083,56	-100,0
A.II.1.5	Sonstige wirtschaftliche Erträge	0,00	327.083,56	-327.083,56	-100,0
A.II.3	Sonstige Erträge	52.375,24	-16.079,89	68.455,13	425,7
A.II.3.8	Übrige sonstige Erträge	52.375,24	-16.079,89	68.455,13	425,7
A.III	Personalaufwand	-52.375,24	-295.808,90	243.433,66	82,3
A.III.1	Bezüge	-51.133,01	-244.287,18	193.154,17	79,1
A.III.1.1	Bezüge und bezugsgleiche ausbezahlte Zulagen	-51.133,01	-244.287,18	193.154,17	79,1
A.III.2	Mehrdienstleistungen	-74,00	0,00	-74,00	
A.III.3	Sonstige Nebengebühren	0,00	-1.227,88	1.227,88	100,0
A.III.3.3	Zulagen	0,00	-1.227,88	1.227,88	100,0
A.III.4	Gesetzlicher Sozialaufwand	-1.168,23	-18.567,14	17.398,91	93,7
A.III.4.1	Sozialversicherungsbeiträge	-876,03	-9.145,29	8.269,26	90,4
A.III.4.2	Dienstgeberbeiträge zum Familienlastenausgleichsfonds	0,00	-7.559,61	7.559,61	100,0
A.III.4.3	Dienstgeberbeiträge zur Pensionskasse	-292,20	-1.862,24	1.570,04	84,3
A.III.5	Abfertigungen, Jubiläumszuwendungen und nicht konsumierte Urlaube	0,00	-31.608,80	31.608,80	100,0
A.III.5.2	Jubiläumszuwendungen	0,00	-31.608,80	31.608,80	100,0
A.III.7	Aufwandsentschädigungen im Personalaufwand	0,00	-117,90	117,90	100,0
A.IV	Betrieblicher Sachaufwand	0,00	-15.194,77	15.194,77	100,0
A.IV.5	Reisen	0,00	-7.837,02	7.837,02	100,0
A.IV.14	Sonstiger betrieblicher Sachaufwand	0,00	-7.357,75	7.357,75	100,0
A.IV.14.5	Übriger sonstiger betrieblicher Sachaufwand	0,00	-7.357,75	7.357,75	100,0
B	Transferergebnis	0,00	0,00	0,00	
B.I	Erträge aus Transfers	0,00	0,00	0,00	
B.II	Transferaufwand	0,00	0,00	0,00	
C	Ergebnis aus der operativen Verwaltungstätigkeit und Transfers	0,00	0,00	0,00	
D	Finanzergebnis	0,00	0,00	0,00	
D.I	Finanzerträge	0,00	0,00	0,00	
D.II	Finanzaufwand	0,00	0,00	0,00	
E	Nettoergebnis	0,00	0,00	0,00	

II. ABSCHLUSSRECHNUNGEN 2021

**5. Ergebnisrechnung – Langfassung**

(Beträge in Euro)

Ergebnisrechnung – Langfassung (v)

DB 42.01.91.04 - Ernährungsagentur					
BRA-Position	Erträge, Aufwendungen	Stand		Veränderung	
		31.12.2021	31.12.2020	In EUR	In %
A	Ergebnis aus der operativen Verwaltungstätigkeit	0,00	0,00	0,00	
A.I	Erträge aus Abgaben netto	0,00	0,00	0,00	
A.II	Erträge aus der operativen Verwaltungstätigkeit	8.188.049,85	8.557.404,30	-369.354,45	-4,3
A.II.1	Erträge aus wirtschaftlicher Tätigkeit	8.134.910,14	8.492.217,56	-357.307,42	-4,2
A.II.1.5	Sonstige wirtschaftliche Erträge	8.134.910,14	8.492.217,56	-357.307,42	-4,2
A.II.3	Sonstige Erträge	53.139,71	65.186,74	-12.047,03	-18,5
A.II.3.8	Übrige sonstige Erträge	53.139,71	65.186,74	-12.047,03	-18,5
A.III	Personalaufwand	-8.147.227,86	-8.506.328,94	359.101,08	4,2
A.III.1	Bezüge	-7.326.145,53	-7.575.819,41	249.673,88	3,3
A.III.1.1	Bezüge und bezugsgleiche ausbezahlte Zulagen	-7.326.145,53	-7.575.819,41	249.673,88	3,3
A.III.2	Mehrdienstleistungen	-101.890,61	-67.116,89	-34.773,72	-51,8
A.III.3	Sonstige Nebengebühren	-70.729,16	-82.060,18	11.331,02	13,8
A.III.3.2	Belohnungen	-20.395,31	-25.826,04	5.430,73	21,0
A.III.3.3	Zulagen	-50.333,85	-56.234,14	5.900,29	10,5
A.III.4	Gesetzlicher Sozialaufwand	-505.048,71	-539.889,98	34.841,27	6,5
A.III.4.1	Sozialversicherungsbeiträge	-276.473,24	-288.928,55	12.455,31	4,3
A.III.4.2	Dienstgeberbeiträge zum Familienlastenausgleichsfonds	-173.253,52	-194.057,43	20.803,91	10,7
A.III.4.3	Dienstgeberbeiträge zur Pensionskasse	-55.321,95	-56.904,00	1.582,05	2,8
A.III.5	Abfertigungen, Jubiläumszuwendungen und nicht konsumierte Urlaube	-89.669,00	-188.599,20	98.930,20	52,5
A.III.5.2	Jubiläumszuwendungen	-89.669,00	-188.599,20	98.930,20	52,5
A.III.6	Freiwilliger Sozialaufwand	-30.909,56	-27.561,89	-3.347,67	-12,2
A.III.7	Aufwandsentschädigungen im Personalaufwand	-22.835,29	-25.281,39	2.446,10	9,7
A.IV	Betrieblicher Sachaufwand	-40.821,99	-51.075,36	10.253,37	20,1
A.IV.5	Reisen	-40.821,99	-51.075,36	10.253,37	20,1
B	Transferergebnis	0,00	0,00	0,00	
B.I	Erträge aus Transfers	0,00	0,00	0,00	
B.II	Transferaufwand	0,00	0,00	0,00	
C	Ergebnis aus der operativen Verwaltungstätigkeit und Transfers	0,00	0,00	0,00	
D	Finanzergebnis	0,00	0,00	0,00	
D.I	Finanzerträge	0,00	0,00	0,00	
D.II	Finanzaufwand	0,00	0,00	0,00	
E	Nettoergebnis	0,00	0,00	0,00	

II. ABSCHLUSSRECHNUNGEN 2021

**5. Ergebnisrechnung – Langfassung**

(Beträge in Euro)

Ergebnisrechnung – Langfassung (w)

DB 42.01.91.05 - Agrarmarkt Austria					
BRA-Position	Erträge, Aufwendungen	Stand		Veränderung	
		31.12.2021	31.12.2020	In EUR	In %
A	Ergebnis aus der operativen Verwaltungstätigkeit	0,00	0,00	0,00	
A.I	Erträge aus Abgaben netto	0,00	0,00	0,00	
A.II	Erträge aus der operativen Verwaltungstätigkeit	114.022,79	98.336,05	15.686,74	16,0
A.II.1	Erträge aus wirtschaftlicher Tätigkeit	112.425,03	97.791,27	14.633,76	15,0
A.II.1.5	Sonstige wirtschaftliche Erträge	112.425,03	97.791,27	14.633,76	15,0
A.II.3	Sonstige Erträge	1.597,76	544,78	1.052,98	193,3
A.II.3.8	Übrige sonstige Erträge	1.597,76	544,78	1.052,98	193,3
A.III	Personalaufwand	-112.862,78	-97.637,83	-15.224,95	-15,6
A.III.1	Bezüge	-81.535,52	-78.974,00	-2.561,52	-3,2
A.III.1.1	Bezüge und bezugsgleiche ausbezahlte Zulagen	-81.535,52	-78.974,00	-2.561,52	-3,2
A.III.4	Gesetzlicher Sozialaufwand	-19.822,66	-18.663,83	-1.158,83	-6,2
A.III.4.1	Sozialversicherungsbeiträge	-15.490,57	-14.988,43	-502,14	-3,4
A.III.4.2	Dienstgeberbeiträge zum Familienlastenausgleichsfonds	-3.616,82	-3.068,30	-548,52	-17,9
A.III.4.3	Dienstgeberbeiträge zur Pensionskasse	-715,27	-607,10	-108,17	-17,8
A.III.5	Abfertigungen, Jubiläumszuwendungen und nicht konsumierte Urlaube	-11.504,60	0,00	-11.504,60	
A.III.5.2	Jubiläumszuwendungen	-11.504,60	0,00	-11.504,60	
A.IV	Betrieblicher Sachaufwand	-1.160,01	-698,22	-461,79	-66,1
A.IV.5	Reisen	-1.160,01	-698,22	-461,79	-66,1
B	Transferergebnis	0,00	0,00	0,00	
B.I	Erträge aus Transfers	0,00	0,00	0,00	
B.II	Transferaufwand	0,00	0,00	0,00	
C	Ergebnis aus der operativen Verwaltungstätigkeit und Transfers	0,00	0,00	0,00	
D	Finanzergebnis	0,00	0,00	0,00	
D.I	Finanzerträge	0,00	0,00	0,00	
D.II	Finanzaufwand	0,00	0,00	0,00	
E	Nettoergebnis	0,00	0,00	0,00	

II. ABSCHLUSSRECHNUNGEN 2021

**5. Ergebnisrechnung – Langfassung**

(Beträge in Euro)

Ergebnisrechnung – Langfassung (x)

DB 42.01.91.06 - Bundesamt und Forschungszentrum für Wald					
BRA-Position	Erträge, Aufwendungen	Stand		Veränderung	
		31.12.2021	31.12.2020	In EUR	In %
A	Ergebnis aus der operativen Verwaltungstätigkeit	0,00	0,00	0,00	
A.I	Erträge aus Abgaben netto	0,00	0,00	0,00	
A.II	Erträge aus der operativen Verwaltungstätigkeit	5.317.473,90	5.497.837,79	-180.363,89	-3,3
A.II.1	Erträge aus wirtschaftlicher Tätigkeit	5.199.620,01	5.485.139,51	-285.519,50	-5,2
A.II.1.5	Sonstige wirtschaftliche Erträge	5.199.620,01	5.485.139,51	-285.519,50	-5,2
A.II.3	Sonstige Erträge	117.853,89	12.698,28	105.155,61	828,1
A.II.3.8	Übrige sonstige Erträge	117.853,89	12.698,28	105.155,61	828,1
A.III	Personalaufwand	-5.231.725,44	-5.408.031,72	176.306,28	3,3
A.III.1	Bezüge	-4.687.358,46	-4.859.778,76	172.420,30	3,6
A.III.1.1	Bezüge und bezugsgleiche ausbezahlte Zulagen	-4.687.358,46	-4.859.778,76	172.420,30	3,6
A.III.2	Mehrdienstleistungen	-73.427,46	-65.917,33	-7.510,13	-11,4
A.III.3	Sonstige Nebengebühren	-60.996,97	-65.362,30	4.365,33	6,7
A.III.3.2	Belohnungen	-29.155,00	-32.600,00	3.445,00	10,6
A.III.3.3	Zulagen	-31.841,97	-32.762,30	920,33	2,8
A.III.4	Gesetzlicher Sozialaufwand	-309.543,14	-339.219,29	29.676,15	8,8
A.III.4.1	Sozialversicherungsbeiträge	-179.435,05	-186.598,22	7.163,17	3,8
A.III.4.2	Dienstgeberbeiträge zum Familienlastenausgleichsfonds	-93.726,09	-114.795,63	21.069,54	18,4
A.III.4.3	Dienstgeberbeiträge zur Pensionskasse	-36.382,00	-37.825,44	1.443,44	3,8
A.III.5	Abfertigungen, Jubiläumszuwendungen und nicht konsumierte Urlaube	-90.972,20	-67.875,71	-23.096,49	-34,0
A.III.5.2	Jubiläumszuwendungen	-62.995,20	-56.390,80	-6.604,40	-11,7
A.III.5.4	Sonstige Rückstellungen	-27.977,00	-11.484,91	-16.492,09	-143,6
A.III.7	Aufwandsentschädigungen im Personalaufwand	-9.427,21	-9.878,33	451,12	4,6
A.IV	Betrieblicher Sachaufwand	-85.748,46	-89.806,07	4.057,61	4,5
A.IV.5	Reisen	-85.748,46	-89.806,07	4.057,61	4,5
B	Transferergebnis	0,00	0,00	0,00	
B.I	Erträge aus Transfers	0,00	0,00	0,00	
B.II	Transferaufwand	0,00	0,00	0,00	
C	Ergebnis aus der operativen Verwaltungstätigkeit und Transfers	0,00	0,00	0,00	
D	Finanzergebnis	0,00	0,00	0,00	
D.I	Finanzerträge	0,00	0,00	0,00	
D.II	Finanzaufwand	0,00	0,00	0,00	
E	Nettoergebnis	0,00	0,00	0,00	

II. ABSCHLUSSRECHNUNGEN 2021

**5. Ergebnisrechnung – Langfassung**

(Beträge in Euro)

Ergebnisrechnung – Langfassung (y)

GB 42.02 - Landwirtschaft, Regionalpolitik und Tourismus					
BRA-Position	Erträge, Aufwendungen	Stand		Veränderung	
		31.12.2021	31.12.2020	In EUR	In %
<b>A</b>	<b>Ergebnis aus der operativen Verwaltungstätigkeit</b>	<b>-75.601.125,42</b>	<b>72.533.227,30</b>	<b>-148.134.352,72</b>	<b>-204,2</b>
A.I	Erträge aus Abgaben netto	0,00	14.992,80	-14.992,80	-100,0
A.I.2	Abgabenähnliche Erträge	0,00	14.992,80	-14.992,80	-100,0
A.I.2.4	Sonstige Abgabenähnliche Erträge	0,00	14.992,80	-14.992,80	-100,0
<b>A.II</b>	<b>Erträge aus der operativen Verwaltungstätigkeit</b>	<b>139.581.809,87</b>	<b>304.132.451,79</b>	<b>-164.550.641,92</b>	<b>-54,1</b>
A.II.1	Erträge aus wirtschaftlicher Tätigkeit	95.303.214,30	266.844.670,42	-171.541.456,12	-64,3
A.II.1.1	Erträge aus Mieten	437.631,09	347.276,13	90.354,96	26,0
A.II.1.2	Erträge aus der Verwertung öffentlicher Rechte	91.347.962,28	262.719.243,63	-171.371.281,35	-65,2
A.II.1.3	Erträge aus der Veräußerung von Material	3.454.807,43	3.712.240,07	-257.432,64	-6,9
A.II.1.4	Erträge aus Leistungen	166.267,88	102.558,89	63.708,99	62,1
A.II.1.5	Sonstige wirtschaftliche Erträge	-103.454,38	-36.648,30	-66.806,08	-182,3
A.II.2	Erträge aus Kostenbeiträgen und Gebühren	42.878.612,15	36.069.939,07	6.808.673,08	18,9
A.II.3	Sonstige Erträge	1.368.216,80	1.199.752,20	168.464,60	14,0
A.II.3.1	Geldstrafen	607.993,85	545.189,16	62.804,69	11,5
A.II.3.2	Einziehungen zum Bundes-schatz	0,00	18.341,48	-18.341,48	-100,0
A.II.3.3	Aktivierete Eigenleistungen	190.098,94	358.300,17	-168.201,23	-46,9
A.II.3.4	Wertaufholungen von Anlagen	-310.860,95	-390.569,42	79.708,47	20,4
A.II.3.5	Erträge aus Währungsdifferenzen	76,11	36.969,97	-36.893,86	-99,8
A.II.3.6	Erträge aus dem Abgang von Sachanlagen und geringwertigen Sachanlagen	150.208,38	32.492,83	117.715,55	362,3
A.II.3.7	Erträge aus der Auflösung von Rückstellungen	47.344,76	165.640,58	-118.295,82	-71,4
A.II.3.8	Übrige sonstige Erträge	683.355,71	433.387,43	249.968,28	57,7
A.II.4	Vergütungen innerhalb des Bundes	31.766,62	18.090,10	13.676,52	75,6
<b>A.III</b>	<b>Personalaufwand</b>	<b>-77.650.341,89</b>	<b>-75.821.038,75</b>	<b>-1.829.303,14</b>	<b>-2,4</b>
A.III.1	Bezüge	-56.080.827,33	-54.877.929,35	-1.202.897,98	-2,2
A.III.1.1	Bezüge und bezugsgleiche ausbezahlte Zulagen	-56.080.827,33	-54.877.929,35	-1.202.897,98	-2,2
A.III.2	Mehrdienstleistungen	-2.786.742,74	-2.549.094,19	-237.648,55	-9,3
A.III.3	Sonstige Nebengebühren	-1.216.887,91	-1.284.281,12	67.393,21	5,3
A.III.3.1	Nebentätigkeit	-113.754,21	-138.102,38	24.348,17	17,6
A.III.3.2	Belohnungen	-716.987,89	-756.730,08	39.742,19	5,3
A.III.3.3	Zulagen	-386.145,81	-389.448,66	3.302,85	0,9
A.III.4	Gesetzlicher Sozialaufwand	-14.292.267,23	-13.716.645,16	-575.622,07	-4,2



II. ABSCHLUSSRECHNUNGEN 2021

**5. Ergebnisrechnung – Langfassung**

(Beträge in Euro)

Ergebnisrechnung – Langfassung (z)

GB 42.02 - Landwirtschaft, Regionalpolitik und Tourismus					
BRA-Position	Erträge, Aufwendungen	Stand		Veränderung	
		31.12.2021	31.12.2020	In EUR	In %
A.III.4.1	Sozialversicherungsbeiträge	-9.237.287,72	-8.639.375,15	-597.912,57	-6,9
A.III.4.2	Dienstgeberbeiträge zum Familienlastenausgleichsfonds	-1.986.797,71	-1.936.542,37	-50.255,34	-2,6
A.III.4.3	Dienstgeberbeiträge zur Pensionskasse	-460.590,43	-452.101,91	-8.488,52	-1,9
A.III.4.4	Dienstgeberbeiträge zur Mitarbeitervorsorgekasse	-365.410,80	-333.622,07	-31.788,73	-9,5
A.III.4.5	Dienstgeberbeiträge aus Pensionen der Beamten	-2.242.180,57	-2.355.003,66	112.823,09	4,8
A.III.5	Abfertigungen, Jubiläumszuwendungen und nicht konsumierte Urlaube	-2.095.020,19	-2.379.949,53	284.929,34	12,0
A.III.5.1	Abfertigungen	-826.791,21	-722.543,23	-104.247,98	-14,4
A.III.5.2	Jubiläumszuwendungen	-876.922,99	-1.102.457,11	225.534,12	20,5
A.III.5.3	Nicht konsumierte Urlaube	-93.995,37	-223.681,00	129.685,63	58,0
A.III.5.4	Sonstige Rückstellungen	-297.310,62	-331.268,19	33.957,57	10,3
A.III.6	Freiwilliger Sozialaufwand	-1.038.494,86	-867.280,08	-171.214,78	-19,7
A.III.7	Aufwandsentschädigungen im Personalaufwand	-140.101,63	-145.859,32	5.757,69	4,0
<b>A.IV</b>	<b>Betrieblicher Sachaufwand</b>	<b>-137.532.593,40</b>	<b>-155.793.178,54</b>	<b>18.260.585,14</b>	<b>11,7</b>
A.IV.1	Materialaufwand	-1.263.382,58	-1.401.735,71	138.353,13	9,9
A.IV.2	Mieten	-16.499.785,23	-15.272.706,00	-1.227.079,23	-8,0
A.IV.3	Instandhaltung	-4.139.347,11	-3.096.379,29	-1.042.967,82	-33,7
A.IV.4	Telekommunikation und Nachrichtenaufwand	-638.310,95	-579.367,92	-58.943,03	-10,2
A.IV.5	Reisen	-265.872,12	-298.677,66	32.805,54	11,0
A.IV.6	Aufwand für Werkleistungen	-40.782.499,71	-39.896.283,12	-886.216,59	-2,2
A.IV.7	Personalleihe und sonstige Dienstverhältnisse zum Bund	-12.285.662,31	-10.424.703,18	-1.860.959,13	-17,9
A.IV.8	Transporte durch Dritte	-73.565,05	-135.372,22	61.807,17	45,7
A.IV.11	Abschreibungen auf Sachanlagen und immaterielle Vermögenswerte	-8.642.215,61	-7.892.066,28	-750.149,33	-9,5
A.IV.12	Geringwertige Wirtschaftsgüter (GWG)	-1.894.211,39	-2.908.303,72	1.014.092,33	34,9
A.IV.13	Aufwendungen aus der Wertberichtigung und dem Abgang von Forderungen	-199.094,87	-296.510,79	97.415,92	32,9
A.IV.14	Sonstiger betrieblicher Sachaufwand	-50.841.414,21	-73.299.628,62	22.458.214,41	30,6
A.IV.14.1	Aufwand aus Währungsdifferenzen	-86.585,44	-54.479,87	-32.105,57	-58,9
A.IV.14.2	Verluste aus dem Abgang von Sachanlagen	-239.094,47	-80.542,26	-158.552,21	-196,9
A.IV.14.4	Energie	-3.552.492,84	-3.474.770,12	-77.722,72	-2,2

II. ABSCHLUSSRECHNUNGEN 2021

**5. Ergebnisrechnung – Langfassung**

(Beträge in Euro)

Ergebnisrechnung – Langfassung (aa)

GB 42.02 - Landwirtschaft, Regionalpolitik und Tourismus					
BRA-Position	Erträge, Aufwendungen	Stand		Veränderung	
		31.12.2021	31.12.2020	In EUR	In %
A.IV.14.5	Übriger sonstiger betrieblicher Sachaufwand	-46.963.241,46	-69.689.836,37	22.726.594,91	32,6
A.IV.15	Vergütungen innerhalb des Bundes	-7.232,26	-291.444,03	284.211,77	97,5
<b>B</b>	<b>Transferergebnis</b>	<b>-1.906.928.597,74</b>	<b>-1.847.349.659,28</b>	<b>-59.578.938,46</b>	<b>-3,2</b>
<b>B.I</b>	<b>Erträge aus Transfers</b>	<b>273.134.401,93</b>	<b>137.448.102,60</b>	<b>135.686.299,33</b>	<b>98,7</b>
B.I.1	Erträge aus Transfers von öffentlichen Körperschaften und Rechtsträgern	8.225,00	9.982,50	-1.757,50	-17,6
B.I.1.4	Transfers von Ländern	8.225,00	9.982,50	-1.757,50	-17,6
B.I.2	Erträge aus Transfers von ausländischen Körperschaften und Rechtsträgern	1.098.192,07	968.027,50	130.164,57	13,5
B.I.2.1	Transfers von EU- Mitgliedstaaten	1.098.192,07	968.027,50	130.164,57	13,5
B.I.3	Erträge aus Transfers von Unternehmen	-1.358,80	30.403,00	-31.761,80	-104,5
B.I.3.1	Erträge aus Transfers von Unternehmen mit Bundesbeteiligung	-1.358,80	30.403,00	-31.761,80	-104,5
B.I.3.1.2	Erträge aus Transfers von assoziierten Unternehmen	-1.358,80	30.403,00	-31.761,80	-104,5
B.I.4	Erträge aus Transfers von privaten Haushalten und gemeinnützigen Einrichtungen	773,00	4.174,30	-3.401,30	-81,5
B.I.5	Erträge aus Transfers innerhalb des Bundes	272.028.570,66	136.435.515,30	135.593.055,36	99,4
B.I.5.2	Sonstige Transfers innerhalb des Bundes	272.028.570,66	136.435.515,30	135.593.055,36	99,4
<b>B.II</b>	<b>Transferaufwand</b>	<b>-2.180.062.999,67</b>	<b>-1.984.797.761,88</b>	<b>-195.265.237,79</b>	<b>-9,8</b>
B.II.1	Aufwand für Transfers an öffentliche Körperschaften und Rechtsträger	-1.867.862.891,12	-1.740.276.504,92	-127.586.386,20	-7,3
B.II.1.3	Transfers an die Bundesfonds	-92.100.359,61	-77.683.641,56	-14.416.718,05	-18,6
B.II.1.4	Transfers an Länder	-45.800.000,00	-44.800.000,00	-1.000.000,00	-2,2
B.II.1.6	Transfers an sonstige öffentliche Körperschaften und Rechtsträger	-1.729.962.531,51	-1.617.792.863,36	-112.169.668,15	-6,9
B.II.2	Aufwand für Transfers an ausländische Körperschaften und Rechtsträger	-3.831.273,70	-3.914.414,01	83.140,31	2,1
B.II.2.1	Transfers an EU- Mitgliedstaaten	-3.831.273,70	-3.914.414,01	83.140,31	2,1
B.II.3	Aufwand für Transfers an Unternehmen	-183.281.842,25	-182.627.536,97	-654.305,28	-0,4

II. ABSCHLUSSRECHNUNGEN 2021

**5. Ergebnisrechnung – Langfassung**

(Beträge in Euro)

Ergebnisrechnung – Langfassung (ab)

GB 42.02 - Landwirtschaft, Regionalpolitik und Tourismus					
BRA-Position	Erträge, Aufwendungen	Stand		Veränderung	
		31.12.2021	31.12.2020	In EUR	In %
B.II.3.1	Aufwand für Transfers an Unternehmen	-132.854.982,24	-149.337.332,55	16.482.350,31	11,0
B.II.3.1.1	Aufwand für Transfers an verbundene Unternehmen	-128.789.207,07	-145.447.603,77	16.658.396,70	11,5
B.II.3.1.2	Aufwand für Transfers an assoziierten Unternehmen	-4.065.775,17	-3.889.728,78	-176.046,39	-4,5
B.II.3.2	Aufwand für Transfers an übrige Unternehmen (ohne Bundesbeteiligung)	-50.426.860,01	-33.290.204,42	-17.136.655,59	-51,5
B.II.5	Aufwand für Transfers an private Haushalte	-125.086.992,60	-57.979.305,98	-67.107.686,62	-115,7
B.II.5.5	Sonstige Transfers an private Haushalte/ Institutionen	-125.086.992,60	-57.979.305,98	-67.107.686,62	-115,7
C	Ergebnis aus der operativen Verwaltungstätigkeit und Transfers	-1.982.529.723,16	-1.774.816.431,98	-207.713.291,18	-11,7
D	Finanzergebnis	-423.369,81	-851.413,05	428.043,24	50,3
D.I	Finanzerträge	321.136,24	6.346,29	314.789,95	kA
D.I.1	Erträge aus Zinsen	321.136,24	6.346,29	314.789,95	kA
D.I.1.1	Erträge aus Zinsen in Euro	321.136,24	6.346,29	314.789,95	kA
D.II	Finanzaufwand	-744.506,05	-857.759,34	113.253,29	13,2
D.II.1	Aufwendungen aus Zinsen aus Finanzschulden	-744.506,05	-857.759,34	113.253,29	13,2
D.II.1.1	Aufwendungen aus Zinsen in Euro	-744.506,05	-857.759,34	113.253,29	13,2
E	Nettoergebnis	-1.982.953.092,97	-1.775.667.845,03	-207.285.247,94	-11,7

II. ABSCHLUSSRECHNUNGEN 2021

**5. Ergebnisrechnung – Langfassung**

(Beträge in Euro)

Ergebnisrechnung – Langfassung (ac)

DB 42.02.01 - Ländliche Entwicklung					
BRA-Position	Erträge, Aufwendungen	Stand		Veränderung	
		31.12.2021	31.12.2020	In EUR	In %
A	Ergebnis aus der operativen Verwaltungstätigkeit	-1.106.001,24	-1.113.211,28	7.210,04	0,7
A.I	Erträge aus Abgaben netto	0,00	0,00	0,00	
A.II	Erträge aus der operativen Verwaltungstätigkeit	0,00	0,00	0,00	
A.III	Personalaufwand	0,00	0,00	0,00	
A.IV	Betrieblicher Sachaufwand	-1.106.001,24	-1.113.211,28	7.210,04	0,7
A.IV.6	Aufwand für Werkleistungen	-1.106.001,24	-1.113.211,28	7.210,04	0,7
B	Transferergebnis	-961.861.276,45	-965.832.496,08	3.971.219,63	0,4
B.I	Erträge aus Transfers	0,00	0,00	0,00	
B.II	Transferaufwand	-961.861.276,45	-965.832.496,08	3.971.219,63	0,4
B.II.1	Aufwand für Transfers an öffentliche Körperschaften und Rechtsträger	-961.861.276,45	-965.832.496,08	3.971.219,63	0,4
B.II.1.3	Transfers an die Bundesfonds	-92.100.359,61	-77.683.641,56	-14.416.718,05	-18,6
B.II.1.6	Transfers an sonstige öffentliche Körperschaften und Rechtsträger	-869.760.916,84	-888.148.854,52	18.387.937,68	2,1
C	Ergebnis aus der operativen Verwaltungstätigkeit und Transfers	-962.967.277,69	-966.945.707,36	3.978.429,67	0,4
D	Finanzergebnis	0,00	0,00	0,00	
D.I	Finanzerträge	0,00	0,00	0,00	
D.II	Finanzaufwand	0,00	0,00	0,00	
E	Nettoergebnis	-962.967.277,69	-966.945.707,36	3.978.429,67	0,4

II. ABSCHLUSSRECHNUNGEN 2021

**5. Ergebnisrechnung – Langfassung**

(Beträge in Euro)

Ergebnisrechnung – Langfassung (ad)

DB 42.02.01.01 - Ländliche Entwicklung - EU, variabel					
BRA-Position	Erträge, Aufwendungen	Stand		Veränderung	
		31.12.2021	31.12.2020	In EUR	In %
A	Ergebnis aus der operativen Verwaltungstätigkeit	-1.106.001,24	-1.113.211,28	7.210,04	0,7
A.I	Erträge aus Abgaben netto	0,00	0,00	0,00	
A.II	Erträge aus der operativen Verwaltungstätigkeit	0,00	0,00	0,00	
A.III	Personalaufwand	0,00	0,00	0,00	
A.IV	Betrieblicher Sachaufwand	-1.106.001,24	-1.113.211,28	7.210,04	0,7
A.IV.6	Aufwand für Werkleistungen	-1.106.001,24	-1.113.211,28	7.210,04	0,7
B	Transferergebnis	-680.676.926,33	-660.927.646,38	-19.749.279,95	-3,0
B.I	Erträge aus Transfers	0,00	0,00	0,00	
B.II	Transferaufwand	-680.676.926,33	-660.927.646,38	-19.749.279,95	-3,0
B.II.1	Aufwand für Transfers an öffentliche Körperschaften und Rechtsträger	-680.676.926,33	-660.927.646,38	-19.749.279,95	-3,0
B.II.1.3	Transfers an die Bundesfonds	-92.100.359,61	-77.683.641,56	-14.416.718,05	-18,6
B.II.1.6	Transfers an sonstige öffentliche Körperschaften und Rechtsträger	-588.576.566,72	-583.244.004,82	-5.332.561,90	-0,9
C	Ergebnis aus der operativen Verwaltungstätigkeit und Transfers	-681.782.927,57	-662.040.857,66	-19.742.069,91	-3,0
D	Finanzergebnis	0,00	0,00	0,00	
D.I	Finanzerträge	0,00	0,00	0,00	
D.II	Finanzaufwand	0,00	0,00	0,00	
E	Nettoergebnis	-681.782.927,57	-662.040.857,66	-19.742.069,91	-3,0

II. ABSCHLUSSRECHNUNGEN 2021

**5. Ergebnisrechnung – Langfassung**

(Beträge in Euro)

Ergebnisrechnung – Langfassung (ae)

DB 42.02.01.02 - Ländliche Entwicklung - Bund					
BRA-Position	Erträge, Aufwendungen	Stand		Veränderung	
		31.12.2021	31.12.2020	In EUR	In %
A	Ergebnis aus der operativen Verwaltungstätigkeit	0,00	0,00	0,00	
A.I	Erträge aus Abgaben netto	0,00	0,00	0,00	
A.II	Erträge aus der operativen Verwaltungstätigkeit	0,00	0,00	0,00	
A.III	Personalaufwand	0,00	0,00	0,00	
A.IV	Betrieblicher Sachaufwand	0,00	0,00	0,00	
B	Transferergebnis	-281.184.350,12	-304.904.849,70	23.720.499,58	7,8
B.I	Erträge aus Transfers	0,00	0,00	0,00	
B.II	Transferaufwand	-281.184.350,12	-304.904.849,70	23.720.499,58	7,8
B.II.1	Aufwand für Transfers an öffentliche Körperschaften und Rechtsträger	-281.184.350,12	-304.904.849,70	23.720.499,58	7,8
B.II.1.6	Transfers an sonstige öffentliche Körperschaften und Rechtsträger	-281.184.350,12	-304.904.849,70	23.720.499,58	7,8
C	Ergebnis aus der operativen Verwaltungstätigkeit und Transfers	-281.184.350,12	-304.904.849,70	23.720.499,58	7,8
D	Finanzergebnis	0,00	0,00	0,00	
D.I	Finanzerträge	0,00	0,00	0,00	
D.II	Finanzaufwand	0,00	0,00	0,00	
E	Nettoergebnis	-281.184.350,12	-304.904.849,70	23.720.499,58	7,8

II. ABSCHLUSSRECHNUNGEN 2021

**5. Ergebnisrechnung – Langfassung**

(Beträge in Euro)

Ergebnisrechnung – Langfassung (af)

DB 42.02.02 - Marktordnungsmaßnahmen und Fischerei					
BRA-Position	Erträge, Aufwendungen	Stand		Veränderung	
		31.12.2021	31.12.2020	In EUR	In %
A	Ergebnis aus der operativen Verwaltungstätigkeit	253.167,42	208.570,25	44.597,17	21,4
A.I	Erträge aus Abgaben netto	0,00	14.992,80	-14.992,80	-100,0
A.I.2	Abgabenähnliche Erträge	0,00	14.992,80	-14.992,80	-100,0
A.I.2.4	Sonstige Abgabenähnliche Erträge	0,00	14.992,80	-14.992,80	-100,0
A.II	Erträge aus der operativen Verwaltungstätigkeit	680.362,36	605.306,17	75.056,19	12,4
A.II.2	Erträge aus Kostenbeiträgen und Gebühren	52.679,01	53.940,63	-1.261,62	-2,3
A.II.3	Sonstige Erträge	627.683,35	551.365,54	76.317,81	13,8
A.II.3.1	Geldstrafen	499.251,77	490.401,39	8.850,38	1,8
A.II.3.2	Einziehungen zum Bundes-schatz	0,00	18.341,48	-18.341,48	-100,0
A.II.3.5	Erträge aus Währungsdifferenzen	0,00	36.822,27	-36.822,27	-100,0
A.II.3.8	Übrige sonstige Erträge	128.431,58	5.800,40	122.631,18	kA
A.III	Personalaufwand	0,00	0,00	0,00	
A.IV	Betrieblicher Sachaufwand	-427.194,94	-411.728,72	-15.466,22	-3,8
A.IV.6	Aufwand für Werkleistungen	-333.519,39	-331.882,65	-1.636,74	-0,5
A.IV.14	Sonstiger betrieblicher Sachaufwand	-93.675,55	-79.846,07	-13.829,48	-17,3
A.IV.14.1	Aufwand aus Währungsdifferenzen	-39.898,65	-463,52	-39.435,13	kA
A.IV.14.5	Übriger sonstiger betrieblicher Sachaufwand	-53.776,90	-79.382,55	25.605,65	32,3
B	Transferergebnis	-751.531.580,85	-725.768.400,10	-25.763.180,75	-3,6
B.I	Erträge aus Transfers	50.200.000,00	19.649.500,00	30.550.500,00	155,5
B.I.5	Erträge aus Transfers innerhalb des Bundes	50.200.000,00	19.649.500,00	30.550.500,00	155,5
B.I.5.2	Sonstige Transfers innerhalb des Bundes	50.200.000,00	19.649.500,00	30.550.500,00	155,5
B.II	Transferaufwand	-801.731.580,85	-745.417.900,10	-56.313.680,75	-7,6
B.II.1	Aufwand für Transfers an öffentliche Körperschaften und Rechtsträger	-783.203.614,74	-728.378.395,73	-54.825.219,01	-7,5
B.II.1.6	Transfers an sonstige öffentliche Körperschaften und Rechtsträger	-783.203.614,74	-728.378.395,73	-54.825.219,01	-7,5
B.II.2	Aufwand für Transfers an ausländische Körperschaften und Rechtsträger	-3.008.093,95	-3.133.281,25	125.187,30	4,0
B.II.2.1	Transfers an EU- Mitgliedstaaten	-3.008.093,95	-3.133.281,25	125.187,30	4,0
B.II.3	Aufwand für Transfers an Unternehmen	-11.162.066,60	-10.175.000,00	-987.066,60	-9,7

II. ABSCHLUSSRECHNUNGEN 2021

**5. Ergebnisrechnung – Langfassung**

(Beträge in Euro)

Ergebnisrechnung – Langfassung (ag)

DB 42.02.02 - Marktordnungsmaßnahmen und Fischerei					
BRA-Position	Erträge, Aufwendungen	Stand		Veränderung	
		31.12.2021	31.12.2020	In EUR	In %
B.II.3.1	Aufwand für Transfers an Unternehmen	-1.587.066,60	-1.600.000,00	12.933,40	0,8
B.II.3.1.1	Aufwand für Transfers an verbundene Unternehmen	-1.587.066,60	-1.600.000,00	12.933,40	0,8
B.II.3.2	Aufwand für Transfers an übrige Unternehmen (ohne Bundesbeteiligung)	-9.575.000,00	-8.575.000,00	-1.000.000,00	-11,7
B.II.5	Aufwand für Transfers an private Haushalte	-4.357.805,56	-3.731.223,12	-626.582,44	-16,8
B.II.5.5	Sonstige Transfers an private Haushalte/ Institutionen	-4.357.805,56	-3.731.223,12	-626.582,44	-16,8
C	Ergebnis aus der operativen Verwaltungstätigkeit und Transfers	-751.278.413,43	-725.559.829,85	-25.718.583,58	-3,5
D	Finanzergebnis	1.136,24	4.807,36	-3.671,12	-76,4
D.I	Finanzerträge	1.136,24	4.807,36	-3.671,12	-76,4
D.I.1	Erträge aus Zinsen	1.136,24	4.807,36	-3.671,12	-76,4
D.I.1.1	Erträge aus Zinsen in Euro	1.136,24	4.807,36	-3.671,12	-76,4
D.II	Finanzaufwand	0,00	0,00	0,00	
E	Nettoergebnis	-751.277.277,19	-725.555.022,49	-25.722.254,70	-3,6



## II. ABSCHLUSSRECHNUNGEN 2021

**5. Ergebnisrechnung – Langfassung**

(Beträge in Euro)

Ergebnisrechnung – Langfassung (ah)

DB 42.02.02.01 - Marktordnungsmaßnahmen und Fischerei - EU, variabel					
BRA- Position	Erträge, Aufwendungen	Stand		Veränderung	
		31.12.2021	31.12.2020	In EUR	In %
A	Ergebnis aus der operativen Verwaltungstätigkeit	0,00	0,00	0,00	
A.I	Erträge aus Abgaben netto	0,00	0,00	0,00	
A.II	Erträge aus der operativen Verwaltungstätigkeit	0,00	0,00	0,00	
A.III	Personalaufwand	0,00	0,00	0,00	
A.IV	Betrieblicher Sachaufwand	0,00	0,00	0,00	
B	Transferergebnis	-696.954.131,89	-710.341.395,63	13.387.263,74	1,9
B.I	Erträge aus Transfers	0,00	0,00	0,00	
B.II	Transferaufwand	-696.954.131,89	-710.341.395,63	13.387.263,74	1,9
B.II.1	Aufwand für Transfers an öffentliche Körperschaften und Rechtsträger	-696.954.131,89	-710.341.395,63	13.387.263,74	1,9
B.II.1.6	Transfers an sonstige öffentli- che Körperschaften und Rechtsträger	-696.954.131,89	-710.341.395,63	13.387.263,74	1,9
C	Ergebnis aus der operativen Verwaltungstätigkeit und Transfers	-696.954.131,89	-710.341.395,63	13.387.263,74	1,9
D	Finanzergebnis	0,00	0,00	0,00	
D.I	Finanzerträge	0,00	0,00	0,00	
D.II	Finanzaufwand	0,00	0,00	0,00	
E	Nettoergebnis	-696.954.131,89	-710.341.395,63	13.387.263,74	1,9

II. ABSCHLUSSRECHNUNGEN 2021

**5. Ergebnisrechnung – Langfassung**

(Beträge in Euro)

Ergebnisrechnung – Langfassung (ai)

DB 42.02.02.02 - Marktordnungsmaßnahmen und Fischerei - Bund					
BRA-Position	Erträge, Aufwendungen	Stand		Veränderung	
		31.12.2021	31.12.2020	In EUR	In %
<b>A</b>	Ergebnis aus der operativen Verwaltungstätigkeit	253.167,42	208.570,25	44.597,17	21,4
<b>A.I</b>	Erträge aus Abgaben netto	0,00	14.992,80	-14.992,80	-100,0
A.I.2	Abgabenähnliche Erträge	0,00	14.992,80	-14.992,80	-100,0
A.I.2.4	Sonstige Abgabenähnliche Erträge	0,00	14.992,80	-14.992,80	-100,0
<b>A.II</b>	Erträge aus der operativen Verwaltungstätigkeit	680.362,36	605.306,17	75.056,19	12,4
A.II.2	Erträge aus Kostenbeiträgen und Gebühren	52.679,01	53.940,63	-1.261,62	-2,3
A.II.3	Sonstige Erträge	627.683,35	551.365,54	76.317,81	13,8
A.II.3.1	Geldstrafen	499.251,77	490.401,39	8.850,38	1,8
A.II.3.2	Einziehungen zum Bundes-schatz	0,00	18.341,48	-18.341,48	-100,0
A.II.3.5	Erträge aus Währungsdifferenzen	0,00	36.822,27	-36.822,27	-100,0
A.II.3.8	Übrige sonstige Erträge	128.431,58	5.800,40	122.631,18	kA
<b>A.III</b>	Personalaufwand	0,00	0,00	0,00	
<b>A.IV</b>	Betrieblicher Sachaufwand	-427.194,94	-411.728,72	-15.466,22	-3,8
A.IV.6	Aufwand für Werkleistungen	-333.519,39	-331.882,65	-1.636,74	-0,5
A.IV.14	Sonstiger betrieblicher Sachaufwand	-93.675,55	-79.846,07	-13.829,48	-17,3
A.IV.14.1	Aufwand aus Währungsdifferenzen	-39.898,65	-463,52	-39.435,13	kA
A.IV.14.5	Übriger sonstiger betrieblicher Sachaufwand	-53.776,90	-79.382,55	25.605,65	32,3
<b>B</b>	Transferergebnis	-54.577.448,96	-15.427.004,47	-39.150.444,49	-253,8
<b>B.I</b>	Erträge aus Transfers	50.200.000,00	19.649.500,00	30.550.500,00	155,5
B.I.5	Erträge aus Transfers innerhalb des Bundes	50.200.000,00	19.649.500,00	30.550.500,00	155,5
B.I.5.2	Sonstige Transfers innerhalb des Bundes	50.200.000,00	19.649.500,00	30.550.500,00	155,5
<b>B.II</b>	Transferaufwand	-104.777.448,96	-35.076.504,47	-69.700.944,49	-198,7
B.II.1	Aufwand für Transfers an öffentliche Körperschaften und Rechtsträger	-86.249.482,85	-18.037.000,10	-68.212.482,75	-378,2
B.II.1.6	Transfers an sonstige öffentliche Körperschaften und Rechtsträger	-86.249.482,85	-18.037.000,10	-68.212.482,75	-378,2
B.II.2	Aufwand für Transfers an ausländische Körperschaften und Rechtsträger	-3.008.093,95	-3.133.281,25	125.187,30	4,0
B.II.2.1	Transfers an EU- Mitgliedstaaten	-3.008.093,95	-3.133.281,25	125.187,30	4,0
B.II.3	Aufwand für Transfers an Unternehmen	-11.162.066,60	-10.175.000,00	-987.066,60	-9,7

II. ABSCHLUSSRECHNUNGEN 2021

**5. Ergebnisrechnung – Langfassung**

(Beträge in Euro)

Ergebnisrechnung – Langfassung (aj)

DB 42.02.02.02 - Marktordnungsmaßnahmen und Fischerei - Bund					
BRA-Position	Erträge, Aufwendungen	Stand		Veränderung	
		31.12.2021	31.12.2020	In EUR	In %
B.II.3.1	Aufwand für Transfers an Unternehmen	-1.587.066,60	-1.600.000,00	12.933,40	0,8
B.II.3.1.1	Aufwand für Transfers an verbundene Unternehmen	-1.587.066,60	-1.600.000,00	12.933,40	0,8
B.II.3.2	Aufwand für Transfers an übrige Unternehmen (ohne Bundesbeteiligung)	-9.575.000,00	-8.575.000,00	-1.000.000,00	-11,7
B.II.5	Aufwand für Transfers an private Haushalte	-4.357.805,56	-3.731.223,12	-626.582,44	-16,8
B.II.5.5	Sonstige Transfers an private Haushalte/ Institutionen	-4.357.805,56	-3.731.223,12	-626.582,44	-16,8
C	Ergebnis aus der operativen Verwaltungstätigkeit und Transfers	-54.324.281,54	-15.218.434,22	-39.105.847,32	-257,0
D	Finanzergebnis	1.136,24	4.807,36	-3.671,12	-76,4
D.I	Finanzerträge	1.136,24	4.807,36	-3.671,12	-76,4
D.I.1	Erträge aus Zinsen	1.136,24	4.807,36	-3.671,12	-76,4
D.I.1.1	Erträge aus Zinsen in Euro	1.136,24	4.807,36	-3.671,12	-76,4
D.II	Finanzaufwand	0,00	0,00	0,00	
E	Nettoergebnis	-54.323.145,30	-15.213.626,86	-39.109.518,44	-257,1

II. ABSCHLUSSRECHNUNGEN 2021

**5. Ergebnisrechnung – Langfassung**

(Beträge in Euro)

Ergebnisrechnung – Langfassung (ak)

DB 42.02.03 - Forschung und Sonstige Maßnahmen					
BRA-Position	Erträge, Aufwendungen	Stand		Veränderung	
		31.12.2021	31.12.2020	In EUR	In %
A	Ergebnis aus der operativen Verwaltungstätigkeit	-18.364.629,69	-19.331.712,02	967.082,33	5,0
A.I	Erträge aus Abgaben netto	0,00	0,00	0,00	
A.II	Erträge aus der operativen Verwaltungstätigkeit	0,00	0,00	0,00	
A.III	Personalaufwand	0,00	0,00	0,00	
A.IV	Betrieblicher Sachaufwand	-18.364.629,69	-19.331.712,02	967.082,33	5,0
A.IV.2	Mieten	-1.670,00	0,00	-1.670,00	
A.IV.6	Aufwand für Werkleistungen	-17.593.192,09	-18.209.489,41	616.297,32	3,4
A.IV.12	Geringwertige Wirtschaftsgüter (GWG)	0,00	-202,69	202,69	100,0
A.IV.14	Sonstiger betrieblicher Sachaufwand	-769.767,60	-836.198,11	66.430,51	7,9
A.IV.14.5	Übriger sonstiger betrieblicher Sachaufwand	-769.767,60	-836.198,11	66.430,51	7,9
A.IV.15	Vergütungen innerhalb des Bundes	0,00	-285.821,81	285.821,81	100,0
B	Transferergebnis	-54.750.849,61	-53.507.362,93	-1.243.486,68	-2,3
B.I	Erträge aus Transfers	315.000,00	304.200,00	10.800,00	3,6
B.I.2	Erträge aus Transfers von ausländischen Körperschaften und Rechtsträgern	315.000,00	304.200,00	10.800,00	3,6
B.I.2.1	Transfers von EU- Mitgliedstaaten	315.000,00	304.200,00	10.800,00	3,6
B.II	Transferaufwand	-55.065.849,61	-53.811.562,93	-1.254.286,68	-2,3
B.II.1	Aufwand für Transfers an öffentliche Körperschaften und Rechtsträger	-45.830.000,00	-44.800.000,00	-1.030.000,00	-2,3
B.II.1.4	Transfers an Länder	-45.800.000,00	-44.800.000,00	-1.000.000,00	-2,2
B.II.1.6	Transfers an sonstige öffentliche Körperschaften und Rechtsträger	-30.000,00	0,00	-30.000,00	
B.II.2	Aufwand für Transfers an ausländische Körperschaften und Rechtsträger	-13.117,00	-13.117,00	0,00	0,0
B.II.2.1	Transfers an EU- Mitgliedstaaten	-13.117,00	-13.117,00	0,00	0,0
B.II.3	Aufwand für Transfers an Unternehmen	-3.630.098,27	-3.578.382,06	-51.716,21	-1,5
B.II.3.2	Aufwand für Transfers an übrige Unternehmen (ohne Bundesbeteiligung)	-3.630.098,27	-3.578.382,06	-51.716,21	-1,5
B.II.5	Aufwand für Transfers an private Haushalte	-5.592.634,34	-5.420.063,87	-172.570,47	-3,2
B.II.5.5	Sonstige Transfers an private Haushalte/ Institutionen	-5.592.634,34	-5.420.063,87	-172.570,47	-3,2

II. ABSCHLUSSRECHNUNGEN 2021

**5. Ergebnisrechnung – Langfassung**

(Beträge in Euro)

Ergebnisrechnung – Langfassung (al)

DB 42.02.03 - Forschung und Sonstige Maßnahmen					
BRA-Position	Erträge, Aufwendungen	Stand		Veränderung	
		31.12.2021	31.12.2020	In EUR	In %
C	Ergebnis aus der operativen Verwaltungstätigkeit und Transfers	-73.115.479,30	-72.839.074,95	-276.404,35	-0,4
D	Finanzergebnis	0,00	0,00	0,00	
D.I	Finanzerträge	0,00	0,00	0,00	
D.II	Finanzaufwand	0,00	0,00	0,00	
E	Nettoergebnis	-73.115.479,30	-72.839.074,95	-276.404,35	-0,4

II. ABSCHLUSSRECHNUNGEN 2021

**5. Ergebnisrechnung – Langfassung**

(Beträge in Euro)

Ergebnisrechnung – Langfassung (am)

DB 42.02.04 - Dienststellen/Landwirtschaft					
BRA-Position	Erträge, Aufwendungen	Stand		Veränderung	
		31.12.2021	31.12.2020	In EUR	In %
A	Ergebnis aus der operativen Verwaltungstätigkeit	-103.276.328,06	-98.684.850,81	-4.591.477,25	-4,7
A.I	Erträge aus Abgaben netto	0,00	0,00	0,00	
A.II	Erträge aus der operativen Verwaltungstätigkeit	10.542.168,74	9.904.079,84	638.088,90	6,4
A.II.1	Erträge aus wirtschaftlicher Tätigkeit	3.822.579,70	3.714.314,57	108.265,13	2,9
A.II.1.1	Erträge aus Mieten	387.673,81	284.294,55	103.379,26	36,4
A.II.1.3	Erträge aus der Veräußerung von Material	3.183.597,34	3.425.417,76	-241.820,42	-7,1
A.II.1.4	Erträge aus Leistungen	160.892,83	95.808,89	65.083,94	67,9
A.II.1.5	Sonstige wirtschaftliche Erträge	90.415,72	-91.206,63	181.622,35	199,1
A.II.2	Erträge aus Kostenbeiträgen und Gebühren	6.410.882,26	5.765.792,41	645.089,85	11,2
A.II.3	Sonstige Erträge	278.658,96	406.927,12	-128.268,16	-31,5
A.II.3.3	Aktivierete Eigenleistungen	190.098,94	358.300,17	-168.201,23	-46,9
A.II.3.4	Wertaufholungen von Anlagen	-310.860,95	-390.569,42	79.708,47	20,4
A.II.3.5	Erträge aus Währungsdifferenzen	58,41	102,95	-44,54	-43,3
A.II.3.6	Erträge aus dem Abgang von Sachanlagen und geringwertigen Sachanlagen	146.913,38	14.781,24	132.132,14	893,9
A.II.3.7	Erträge aus der Auflösung von Rückstellungen	36.342,13	130.328,48	-93.986,35	-72,1
A.II.3.8	Übrige sonstige Erträge	216.107,05	293.983,70	-77.876,65	-26,5
A.II.4	Vergütungen innerhalb des Bundes	30.047,82	17.045,74	13.002,08	76,3
A.III	Personalaufwand	-65.359.565,14	-64.003.127,88	-1.356.437,26	-2,1
A.III.1	Bezüge	-47.037.658,54	-46.035.133,10	-1.002.525,44	-2,2
A.III.1.1	Bezüge und bezugsgleiche ausbezahlte Zulagen	-47.037.658,54	-46.035.133,10	-1.002.525,44	-2,2
A.III.2	Mehrdienstleistungen	-2.496.377,67	-2.302.184,06	-194.193,61	-8,4
A.III.3	Sonstige Nebengebühren	-1.004.779,06	-1.064.821,84	60.042,78	5,6
A.III.3.1	Nebentätigkeit	-110.474,37	-130.014,68	19.540,31	15,0
A.III.3.2	Belohnungen	-602.895,96	-641.684,10	38.788,14	6,0
A.III.3.3	Zulagen	-291.408,73	-293.123,06	1.714,33	0,6
A.III.4	Gesetzlicher Sozialaufwand	-12.126.765,89	-11.592.000,66	-534.765,23	-4,6
A.III.4.1	Sozialversicherungsbeiträge	-8.060.232,47	-7.497.429,86	-562.802,61	-7,5
A.III.4.2	Dienstgeberbeiträge zum Familienlastenausgleichsfonds	-1.675.554,82	-1.623.715,92	-51.838,90	-3,2
A.III.4.3	Dienstgeberbeiträge zur Pensionskasse	-384.662,80	-376.432,10	-8.230,70	-2,2
A.III.4.4	Dienstgeberbeiträge zur Mitarbeitervorsorgekasse	-325.371,90	-296.172,76	-29.199,14	-9,9

II. ABSCHLUSSRECHNUNGEN 2021

**5. Ergebnisrechnung – Langfassung**

(Beträge in Euro)

Ergebnisrechnung – Langfassung (an)

DB 42.02.04 - Dienststellen/Landwirtschaft					
BRA-Position	Erträge, Aufwendungen	Stand		Veränderung	
		31.12.2021	31.12.2020	In EUR	In %
A.III.4.5	Dienstgeberbeiträge aus Pensionen der Beamten	-1.680.943,90	-1.798.250,02	117.306,12	6,5
A.III.5	Abfertigungen, Jubiläumszuwendungen und nicht konsumierte Urlaube	-1.791.458,94	-2.177.485,43	386.026,49	17,7
A.III.5.1	Abfertigungen	-729.206,51	-660.085,40	-69.121,11	-10,5
A.III.5.2	Jubiläumszuwendungen	-762.549,12	-1.004.036,86	241.487,74	24,1
A.III.5.3	Nicht konsumierte Urlaube	-34.477,09	-182.094,98	147.617,89	81,1
A.III.5.4	Sonstige Rückstellungen	-265.226,22	-331.268,19	66.041,97	19,9
A.III.6	Freiwilliger Sozialaufwand	-799.342,49	-723.189,41	-76.153,08	-10,5
A.III.7	Aufwandsentschädigungen im Personalaufwand	-103.182,55	-108.313,38	5.130,83	4,7
<b>A.IV</b>	<b>Betrieblicher Sachaufwand</b>	<b>-48.458.931,66</b>	<b>-44.585.802,77</b>	<b>-3.873.128,89</b>	<b>-8,7</b>
A.IV.1	Materialaufwand	-1.224.135,13	-1.361.284,79	137.149,66	10,1
A.IV.2	Mieten	-14.027.214,10	-12.933.488,27	-1.093.725,83	-8,5
A.IV.3	Instandhaltung	-3.181.815,73	-2.402.539,99	-779.275,74	-32,4
A.IV.4	Telekommunikation und Nachrichtenaufwand	-387.935,12	-357.694,54	-30.240,58	-8,5
A.IV.5	Reisen	-199.778,99	-217.420,95	17.641,96	8,1
A.IV.6	Aufwand für Werkleistungen	-5.180.681,83	-4.541.531,99	-639.149,84	-14,1
A.IV.7	Personalleihe und sonstige Dienstverhältnisse zum Bund	-9.600.806,94	-8.249.857,19	-1.350.949,75	-16,4
A.IV.8	Transporte durch Dritte	-61.759,01	-124.691,06	62.932,05	50,5
A.IV.11	Abschreibungen auf Sachanlagen und immaterielle Vermögenswerte	-5.224.379,40	-4.791.601,27	-432.778,13	-9,0
A.IV.12	Geringwertige Wirtschaftsgüter (GWG)	-1.689.501,99	-2.657.252,69	967.750,70	36,4
A.IV.13	Aufwendungen aus der Wertberichtigung und dem Abgang von Forderungen	-3.078,79	-2.560,93	-517,86	-20,2
A.IV.14	Sonstiger betrieblicher Sachaufwand	-7.671.608,08	-6.942.642,63	-728.965,45	-10,5
A.IV.14.1	Aufwand aus Währungsdifferenzen	-21.106,23	-17.475,41	-3.630,82	-20,8
A.IV.14.2	Verluste aus dem Abgang von Sachanlagen	-221.937,39	-77.811,04	-144.126,35	-185,2
A.IV.14.4	Energie	-3.231.294,26	-3.182.224,00	-49.070,26	-1,5
A.IV.14.5	Übriger sonstiger betrieblicher Sachaufwand	-4.197.270,20	-3.665.132,18	-532.138,02	-14,5
A.IV.15	Vergütungen innerhalb des Bundes	-6.236,55	-3.236,47	-3.000,08	-92,7
<b>B</b>	<b>Transferergebnis</b>	<b>685.857,78</b>	<b>662.465,75</b>	<b>23.392,03</b>	<b>3,5</b>
<b>B.I</b>	<b>Erträge aus Transfers</b>	<b>705.388,07</b>	<b>681.842,15</b>	<b>23.545,92</b>	<b>3,5</b>

II. ABSCHLUSSRECHNUNGEN 2021

**5. Ergebnisrechnung – Langfassung**

(Beträge in Euro)

Ergebnisrechnung – Langfassung (ao)

DB 42.02.04 - Dienststellen/Landwirtschaft					
BRA-Position	Erträge, Aufwendungen	Stand		Veränderung	
		31.12.2021	31.12.2020	In EUR	In %
B.I.1	Erträge aus Transfers von öffentlichen Körperschaften und Rechtsträgern	8.225,00	9.982,50	-1.757,50	-17,6
B.I.1.4	Transfers von Ländern	8.225,00	9.982,50	-1.757,50	-17,6
B.I.2	Erträge aus Transfers von ausländischen Körperschaften und Rechtsträgern	696.894,07	637.589,35	59.304,72	9,3
B.I.2.1	Transfers von EU- Mitgliedstaaten	696.894,07	637.589,35	59.304,72	9,3
B.I.3	Erträge aus Transfers von Unternehmen	-504,00	30.096,00	-30.600,00	-101,7
B.I.3.1	Erträge aus Transfers von Unternehmen mit Bundesbeteiligung	-504,00	30.096,00	-30.600,00	-101,7
B.I.3.1.2	Erträge aus Transfers von assoziierten Unternehmen	-504,00	30.096,00	-30.600,00	-101,7
B.I.4	Erträge aus Transfers von privaten Haushalten und gemeinnützigen Einrichtungen	773,00	4.174,30	-3.401,30	-81,5
<b>B.II</b>	<b>Transferaufwand</b>	<b>-19.530,29</b>	<b>-19.376,40</b>	<b>-153,89</b>	<b>-0,8</b>
B.II.1	Aufwand für Transfers an öffentliche Körperschaften und Rechtsträger	0,00	-17.000,00	17.000,00	100,0
B.II.1.6	Transfers an sonstige öffentliche Körperschaften und Rechtsträger	0,00	-17.000,00	17.000,00	100,0
B.II.2	Aufwand für Transfers an ausländische Körperschaften und Rechtsträger	-2.530,29	-2.376,40	-153,89	-6,5
B.II.2.1	Transfers an EU- Mitgliedstaaten	-2.530,29	-2.376,40	-153,89	-6,5
B.II.3	Aufwand für Transfers an Unternehmen	-17.000,00	0,00	-17.000,00	
B.II.3.2	Aufwand für Transfers an übrige Unternehmen (ohne Bundesbeteiligung)	-17.000,00	0,00	-17.000,00	
<b>C</b>	<b>Ergebnis aus der operativen Verwaltungstätigkeit und Transfers</b>	<b>-102.590.470,28</b>	<b>-98.022.385,06</b>	<b>-4.568.085,22</b>	<b>-4,7</b>
<b>D</b>	<b>Finanzergebnis</b>	<b>-744.506,05</b>	<b>-857.759,34</b>	<b>113.253,29</b>	<b>13,2</b>
D.I	Finanzerträge	0,00	0,00	0,00	
D.II	Finanzaufwand	-744.506,05	-857.759,34	113.253,29	13,2
D.II.1	Aufwendungen aus Zinsen aus Finanzschulden	-744.506,05	-857.759,34	113.253,29	13,2
D.II.1.1	Aufwendungen aus Zinsen in Euro	-744.506,05	-857.759,34	113.253,29	13,2



II. ABSCHLUSSRECHNUNGEN 2021

**5. Ergebnisrechnung – Langfassung**

(Beträge in Euro)

Ergebnisrechnung – Langfassung (ap)

DB 42.02.04 - Dienststellen/Landwirtschaft					
BRA- Position	Erträge, Aufwendungen	Stand		Veränderung	
		31.12.2021	31.12.2020	In EUR	In %
E	Nettoergebnis	-103.334.976,33	-98.880.144,40	-4.454.831,93	-4,5

II. ABSCHLUSSRECHNUNGEN 2021

**5. Ergebnisrechnung – Langfassung**

(Beträge in Euro)

Ergebnisrechnung – Langfassung (aq)

DB 42.02.04.01 - Landwirtschaftliche Schulen					
BRA-Position	Erträge, Aufwendungen	Stand		Veränderung	
		31.12.2021	31.12.2020	In EUR	In %
A	Ergebnis aus der operativen Verwaltungstätigkeit	-94.010.019,36	-73.716.291,26	-20.293.728,10	-27,5
A.I	Erträge aus Abgaben netto	0,00	0,00	0,00	
A.II	Erträge aus der operativen Verwaltungstätigkeit	10.464.364,35	5.128.542,51	5.335.821,84	104,0
A.II.1	Erträge aus wirtschaftlicher Tätigkeit	3.841.796,64	1.006.722,30	2.835.074,34	281,6
A.II.1.1	Erträge aus Mieten	372.733,81	244.557,15	128.176,66	52,4
A.II.1.3	Erträge aus der Veräußerung von Material	3.183.580,34	708.302,14	2.475.278,20	349,5
A.II.1.4	Erträge aus Leistungen	160.892,83	15.523,81	145.369,02	936,4
A.II.1.5	Sonstige wirtschaftliche Erträge	124.589,66	38.339,20	86.250,46	225,0
A.II.2	Erträge aus Kostenbeiträgen und Gebühren	6.361.265,04	4.180.113,99	2.181.151,05	52,2
A.II.3	Sonstige Erträge	242.290,39	-58.293,78	300.584,17	515,6
A.II.3.3	Aktivierete Eigenleistungen	190.098,94	16.456,04	173.642,90	kA
A.II.3.4	Wertaufholungen von Anlagen	-310.860,95	-390.569,42	79.708,47	20,4
A.II.3.5	Erträge aus Währungsdifferenzen	33,97	0,52	33,45	kA
A.II.3.6	Erträge aus dem Abgang von Sachanlagen und geringwertigen Sachanlagen	146.913,38	14.781,24	132.132,14	893,9
A.II.3.7	Erträge aus der Auflösung von Rückstellungen	0,00	117.167,85	-117.167,85	-100,0
A.II.3.8	Übrige sonstige Erträge	216.105,05	183.869,99	32.235,06	17,5
A.II.4	Vergütungen innerhalb des Bundes	19.012,28	0,00	19.012,28	
A.III	Personalaufwand	-59.265.280,25	-47.643.802,49	-11.621.477,76	-24,4
A.III.1	Bezüge	-42.328.828,93	-34.379.779,83	-7.949.049,10	-23,1
A.III.1.1	Bezüge und bezugsgleiche ausbezahlte Zulagen	-42.328.828,93	-34.379.779,83	-7.949.049,10	-23,1
A.III.2	Mehrdienstleistungen	-2.479.697,28	-1.789.921,15	-689.776,13	-38,5
A.III.3	Sonstige Nebengebühren	-900.633,77	-730.544,74	-170.089,03	-23,3
A.III.3.1	Nebentätigkeit	-96.074,06	-95.674,14	-399,92	-0,4
A.III.3.2	Belohnungen	-534.096,27	-442.462,97	-91.633,30	-20,7
A.III.3.3	Zulagen	-270.463,44	-192.407,63	-78.055,81	-40,6
A.III.4	Gesetzlicher Sozialaufwand	-11.000.828,36	-8.621.183,85	-2.379.644,51	-27,6
A.III.4.1	Sozialversicherungsbeiträge	-7.299.898,68	-5.465.110,21	-1.834.788,47	-33,6
A.III.4.2	Dienstgeberbeiträge zum Familienlastenausgleichsfonds	-1.521.616,57	-1.214.654,15	-306.962,42	-25,3
A.III.4.3	Dienstgeberbeiträge zur Pensionskasse	-347.785,34	-282.066,20	-65.719,14	-23,3
A.III.4.4	Dienstgeberbeiträge zur Mitarbeitervorsorgekasse	-284.880,37	-219.465,40	-65.414,97	-29,8

II. ABSCHLUSSRECHNUNGEN 2021

**5. Ergebnisrechnung – Langfassung**

(Beträge in Euro)

Ergebnisrechnung – Langfassung (ar)

DB 42.02.04.01 - Landwirtschaftliche Schulen					
BRA-Position	Erträge, Aufwendungen	Stand		Veränderung	
		31.12.2021	31.12.2020	In EUR	In %
A.III.4.5	Dienstgeberbeiträge aus Pensionen der Beamten	-1.546.647,40	-1.439.887,89	-106.759,51	-7,4
A.III.5	Abfertigungen, Jubiläumszuwendungen und nicht konsumierte Urlaube	-1.704.071,80	-1.581.174,29	-122.897,51	-7,8
A.III.5.1	Abfertigungen	-689.661,81	-472.213,28	-217.448,53	-46,1
A.III.5.2	Jubiläumszuwendungen	-728.025,59	-777.692,82	49.667,23	6,4
A.III.5.3	Nicht konsumierte Urlaube	-21.158,18	0,00	-21.158,18	
A.III.5.4	Sonstige Rückstellungen	-265.226,22	-331.268,19	66.041,97	19,9
A.III.6	Freiwilliger Sozialaufwand	-749.648,92	-495.049,41	-254.599,51	-51,4
A.III.7	Aufwandsentschädigungen im Personalaufwand	-101.571,19	-46.149,22	-55.421,97	-120,1
<b>A.IV</b>	<b>Betrieblicher Sachaufwand</b>	<b>-45.209.103,46</b>	<b>-31.201.031,28</b>	<b>-14.008.072,18</b>	<b>-44,9</b>
A.IV.1	Materialaufwand	-1.223.897,97	-112.990,69	-1.110.907,28	-983,2
A.IV.2	Mieten	-13.334.873,08	-9.676.557,69	-3.658.315,39	-37,8
A.IV.3	Instandhaltung	-3.081.769,69	-1.693.494,00	-1.388.275,69	-82,0
A.IV.4	Telekommunikation und Nachrichtenaufwand	-310.680,33	-207.261,07	-103.419,26	-49,9
A.IV.5	Reisen	-178.676,94	-168.542,14	-10.134,80	-6,0
A.IV.6	Aufwand für Werkleistungen	-4.323.079,15	-2.684.068,89	-1.639.010,26	-61,1
A.IV.7	Personalleihe und sonstige Dienstverhältnisse zum Bund	-8.527.162,77	-6.062.828,44	-2.464.334,33	-40,7
A.IV.8	Transporte durch Dritte	-68.518,80	-47.664,09	-20.854,71	-43,8
A.IV.11	Abschreibungen auf Sachanlagen und immaterielle Vermögenswerte	-5.036.937,31	-3.874.804,83	-1.162.132,48	-30,0
A.IV.12	Geringwertige Wirtschaftsgüter (GWG)	-1.595.792,31	-1.898.350,27	302.557,96	15,9
A.IV.13	Aufwendungen aus der Wertberichtigung und dem Abgang von Forderungen	-2.791,06	-92,90	-2.698,16	kA
A.IV.14	Sonstiger betrieblicher Sachaufwand	-7.518.687,50	-4.772.650,27	-2.746.037,23	-57,5
A.IV.14.1	Aufwand aus Währungsdifferenzen	-19.955,21	-9.201,51	-10.753,70	-116,9
A.IV.14.2	Verluste aus dem Abgang von Sachanlagen	-221.853,09	-34.746,83	-187.106,26	-538,5
A.IV.14.4	Energie	-3.203.990,09	-2.323.591,29	-880.398,80	-37,9
A.IV.14.5	Übriger sonstiger betrieblicher Sachaufwand	-4.072.889,11	-2.405.110,64	-1.667.778,47	-69,3
A.IV.15	Vergütungen innerhalb des Bundes	-6.236,55	-1.726,00	-4.510,55	-261,3
<b>B</b>	<b>Transferergebnis</b>	<b>467.449,47</b>	<b>462.982,86</b>	<b>4.466,61</b>	<b>1,0</b>
<b>B.I</b>	<b>Erträge aus Transfers</b>	<b>468.852,26</b>	<b>463.734,26</b>	<b>5.118,00</b>	<b>1,1</b>

II. ABSCHLUSSRECHNUNGEN 2021

**5. Ergebnisrechnung – Langfassung**

(Beträge in Euro)

Ergebnisrechnung – Langfassung (as)

DB 42.02.04.01 - Landwirtschaftliche Schulen					
BRA-Position	Erträge, Aufwendungen	Stand		Veränderung	
		31.12.2021	31.12.2020	In EUR	In %
B.I.1	Erträge aus Transfers von öffentlichen Körperschaften und Rechtsträgern	8.225,00	9.982,50	-1.757,50	-17,6
B.I.1.4	Transfers von Ländern	8.225,00	9.982,50	-1.757,50	-17,6
B.I.2	Erträge aus Transfers von ausländischen Körperschaften und Rechtsträgern	460.358,26	419.481,46	40.876,80	9,7
B.I.2.1	Transfers von EU- Mitgliedstaaten	460.358,26	419.481,46	40.876,80	9,7
B.I.3	Erträge aus Transfers von Unternehmen	-504,00	30.096,00	-30.600,00	-101,7
B.I.3.1	Erträge aus Transfers von Unternehmen mit Bundesbeteiligung	-504,00	30.096,00	-30.600,00	-101,7
B.I.3.1.2	Erträge aus Transfers von assoziierten Unternehmen	-504,00	30.096,00	-30.600,00	-101,7
B.I.4	Erträge aus Transfers von privaten Haushalten und gemeinnützigen Einrichtungen	773,00	4.174,30	-3.401,30	-81,5
B.II	Transferaufwand	-1.402,79	-751,40	-651,39	-86,7
B.II.2	Aufwand für Transfers an ausländische Körperschaften und Rechtsträger	-1.402,79	-751,40	-651,39	-86,7
B.II.2.1	Transfers an EU- Mitgliedstaaten	-1.402,79	-751,40	-651,39	-86,7
C	Ergebnis aus der operativen Verwaltungstätigkeit und Transfers	-93.542.569,89	-73.253.308,40	-20.289.261,49	-27,7
D	Finanzergebnis	-744.506,05	-857.759,34	113.253,29	13,2
D.I	Finanzerträge	0,00	0,00	0,00	
D.II	Finanzaufwand	-744.506,05	-857.759,34	113.253,29	13,2
D.II.1	Aufwendungen aus Zinsen aus Finanzschulden	-744.506,05	-857.759,34	113.253,29	13,2
D.II.1.1	Aufwendungen aus Zinsen in Euro	-744.506,05	-857.759,34	113.253,29	13,2
E	Nettoergebnis	-94.287.075,94	-74.111.067,74	-20.176.008,20	-27,2

II. ABSCHLUSSRECHNUNGEN 2021

**5. Ergebnisrechnung – Langfassung**

(Beträge in Euro)

Ergebnisrechnung – Langfassung (at)

DB 42.02.04.02 - Landwirtschaftliche Hochschule					
BRA-Position	Erträge, Aufwendungen	Stand		Veränderung	
		31.12.2021	31.12.2020	In EUR	In %
A	Ergebnis aus der operativen Verwaltungstätigkeit	-5.537.103,01	-5.567.276,68	30.173,67	0,5
A.I	Erträge aus Abgaben netto	0,00	0,00	0,00	
A.II	Erträge aus der operativen Verwaltungstätigkeit	66.892,50	35.231,44	31.661,06	89,9
A.II.1	Erträge aus wirtschaftlicher Tätigkeit	14.957,00	19.245,00	-4.288,00	-22,3
A.II.1.1	Erträge aus Mieten	14.940,00	19.245,00	-4.305,00	-22,4
A.II.1.3	Erträge aus der Veräußerung von Material	17,00	0,00	17,00	
A.II.2	Erträge aus Kostenbeiträgen und Gebühren	15.566,93	15.873,17	-306,24	-1,9
A.II.3	Sonstige Erträge	36.368,57	113,27	36.255,30	kA
A.II.3.4	Wertaufholungen von Anlagen	0,00	0,00	0,00	
A.II.3.5	Erträge aus Währungsdifferenzen	24,44	33,40	-8,96	-26,8
A.II.3.7	Erträge aus der Auflösung von Rückstellungen	36.342,13	0,00	36.342,13	
A.II.3.8	Übrige sonstige Erträge	2,00	79,87	-77,87	-97,5
A.III	Personalaufwand	-3.827.465,57	-3.881.357,99	53.892,42	1,4
A.III.1	Bezüge	-2.972.062,41	-2.871.249,73	-100.812,68	-3,5
A.III.1.1	Bezüge und bezugsgleiche ausbezahlte Zulagen	-2.972.062,41	-2.871.249,73	-100.812,68	-3,5
A.III.2	Mehrdienstleistungen	-1.110,25	-46.022,24	44.911,99	97,6
A.III.3	Sonstige Nebengebühren	-81.948,15	-90.248,36	8.300,21	9,2
A.III.3.1	Nebentätigkeit	-14.400,31	-8.900,54	-5.499,77	-61,8
A.III.3.2	Belohnungen	-53.994,19	-68.070,41	14.076,22	20,7
A.III.3.3	Zulagen	-13.553,65	-13.277,41	-276,24	-2,1
A.III.4	Gesetzlicher Sozialaufwand	-721.502,10	-708.516,61	-12.985,49	-1,8
A.III.4.1	Sozialversicherungsbeiträge	-516.837,20	-497.342,94	-19.494,26	-3,9
A.III.4.2	Dienstgeberbeiträge zum Familienlastenausgleichsfonds	-101.211,88	-99.737,13	-1.474,75	-1,5
A.III.4.3	Dienstgeberbeiträge zur Pensionskasse	-23.162,79	-22.901,03	-261,76	-1,1
A.III.4.4	Dienstgeberbeiträge zur Mitarbeitervorsorgekasse	-33.404,76	-30.845,65	-2.559,11	-8,3
A.III.4.5	Dienstgeberbeiträge aus Pensionen der Beamten	-46.885,47	-57.689,86	10.804,39	18,7
A.III.5	Abfertigungen, Jubiläumszuwendungen und nicht konsumierte Urlaube	-24.262,85	-123.488,60	99.225,75	80,4
A.III.5.1	Abfertigungen	0,00	-37.780,88	37.780,88	100,0
A.III.5.2	Jubiläumszuwendungen	-24.262,85	-68.555,69	44.292,84	64,6
A.III.5.3	Nicht konsumierte Urlaube	0,00	-17.152,03	17.152,03	100,0
A.III.6	Freiwilliger Sozialaufwand	-26.317,00	-41.355,85	15.038,85	36,4

II. ABSCHLUSSRECHNUNGEN 2021

**5. Ergebnisrechnung – Langfassung**

(Beträge in Euro)

Ergebnisrechnung – Langfassung (au)

DB 42.02.04.02 - Landwirtschaftliche Hochschule					
BRA-Position	Erträge, Aufwendungen	Stand		Veränderung	
		31.12.2021	31.12.2020	In EUR	In %
A.III.7	Aufwandsentschädigungen im Personalaufwand	-262,81	-476,60	213,79	44,9
A.IV	Betrieblicher Sachaufwand	-1.776.529,94	-1.721.150,13	-55.379,81	-3,2
A.IV.1	Materialaufwand	-237,16	0,00	-237,16	
A.IV.2	Mieten	-400.387,43	-415.331,46	14.944,03	3,6
A.IV.3	Instandhaltung	-97.445,32	-43.109,90	-54.335,42	-126,0
A.IV.4	Telekommunikation und Nachrichtenaufwand	-36.493,50	-18.674,96	-17.818,54	-95,4
A.IV.5	Reisen	-14.490,38	-36.078,29	21.587,91	59,8
A.IV.6	Aufwand für Werkleistungen	-728.857,76	-661.707,85	-67.149,91	-10,2
A.IV.7	Personalleihe und sonstige Dienstverhältnisse zum Bund	-267.906,27	-211.938,08	-55.968,19	-26,4
A.IV.8	Transporte durch Dritte	8.417,07	-5.379,24	13.796,31	256,5
A.IV.11	Abschreibungen auf Sachanlagen und immaterielle Vermögenswerte	-95.915,80	-99.303,26	3.387,46	3,4
A.IV.12	Geringwertige Wirtschaftsgüter (GWG)	-23.250,62	-87.090,60	63.839,98	73,3
A.IV.13	Aufwendungen aus der Wertberichtigung und dem Abgang von Forderungen	-287,73	-179,13	-108,60	-60,6
A.IV.14	Sonstiger betrieblicher Sachaufwand	-119.675,04	-142.357,36	22.682,32	15,9
A.IV.14.1	Aufwand aus Währungsdifferenzen	-909,97	-844,40	-65,57	-7,8
A.IV.14.2	Verluste aus dem Abgang von Sachanlagen	0,00	0,00	0,00	
A.IV.14.4	Energie	-27.304,17	-26.183,06	-1.121,11	-4,3
A.IV.14.5	Übriger sonstiger betrieblicher Sachaufwand	-91.460,90	-115.329,90	23.869,00	20,7
B	Transferergebnis	-18.127,50	-18.375,00	247,50	1,4
B.I	Erträge aus Transfers	0,00	0,00	0,00	
B.II	Transferaufwand	-18.127,50	-18.375,00	247,50	1,4
B.II.1	Aufwand für Transfers an öffentliche Körperschaften und Rechtsträger	0,00	-17.000,00	17.000,00	100,0
B.II.1.6	Transfers an sonstige öffentliche Körperschaften und Rechtsträger	0,00	-17.000,00	17.000,00	100,0
B.II.2	Aufwand für Transfers an ausländische Körperschaften und Rechtsträger	-1.127,50	-1.375,00	247,50	18,0
B.II.2.1	Transfers an EU- Mitgliedstaaten	-1.127,50	-1.375,00	247,50	18,0
B.II.3	Aufwand für Transfers an Unternehmen	-17.000,00	0,00	-17.000,00	

II. ABSCHLUSSRECHNUNGEN 2021

**5. Ergebnisrechnung – Langfassung**

(Beträge in Euro)

Ergebnisrechnung – Langfassung (av)

DB 42.02.04.02 - Landwirtschaftliche Hochschule					
BRA-Position	Erträge, Aufwendungen	Stand		Veränderung	
		31.12.2021	31.12.2020	In EUR	In %
B.II.3.2	Aufwand für Transfers an übrige Unternehmen (ohne Bundesbeteiligung)	-17.000,00	0,00	-17.000,00	
C	Ergebnis aus der operativen Verwaltungstätigkeit und Transfers	-5.555.230,51	-5.585.651,68	30.421,17	0,5
D	Finanzergebnis	0,00	0,00	0,00	
D.I	Finanzerträge	0,00	0,00	0,00	
D.II	Finanzaufwand	0,00	0,00	0,00	
E	Nettoergebnis	-5.555.230,51	-5.585.651,68	30.421,17	0,5

II. ABSCHLUSSRECHNUNGEN 2021

**5. Ergebnisrechnung – Langfassung**

(Beträge in Euro)

Ergebnisrechnung – Langfassung (aw)

DB 42.02.04.03 - Landwirtschaftliche Bundesanstalten					
BRA-Position	Erträge, Aufwendungen	Stand		Veränderung	
		31.12.2021	31.12.2020	In EUR	In %
A	Ergebnis aus der operativen Verwaltungstätigkeit	-3.730.131,83	-3.459.686,74	-270.445,09	-7,8
A.I	Erträge aus Abgaben netto	0,00	0,00	0,00	
A.II	Erträge aus der operativen Verwaltungstätigkeit	10.911,89	29.531,16	-18.619,27	-63,1
A.II.1	Erträge aus wirtschaftlicher Tätigkeit	-34.173,94	0,00	-34.173,94	
A.II.1.5	Sonstige wirtschaftliche Erträge	-34.173,94	0,00	-34.173,94	
A.II.2	Erträge aus Kostenbeiträgen und Gebühren	34.050,29	22.920,26	11.130,03	48,6
A.II.3	Sonstige Erträge	0,00	4.771,64	-4.771,64	-100,0
A.II.3.7	Erträge aus der Auflösung von Rückstellungen	0,00	4.771,64	-4.771,64	-100,0
A.II.4	Vergütungen innerhalb des Bundes	11.035,54	1.839,26	9.196,28	500,0
A.III	Personalaufwand	-2.267.587,66	-2.152.894,96	-114.692,70	-5,3
A.III.1	Bezüge	-1.737.394,69	-1.649.592,99	-87.801,70	-5,3
A.III.1.1	Bezüge und bezugsgleiche ausbezahlte Zulagen	-1.737.394,69	-1.649.592,99	-87.801,70	-5,3
A.III.2	Mehrdienstleistungen	-15.620,39	-11.756,23	-3.864,16	-32,9
A.III.3	Sonstige Nebengebühren	-22.197,14	-23.377,31	1.180,17	5,1
A.III.3.2	Belohnungen	-14.805,50	-15.847,27	1.041,77	6,6
A.III.3.3	Zulagen	-7.391,64	-7.530,04	138,40	1,8
A.III.4	Gesetzlicher Sozialaufwand	-404.526,03	-388.177,49	-16.348,54	-4,2
A.III.4.1	Sozialversicherungsbeiträge	-243.582,00	-230.510,04	-13.071,96	-5,7
A.III.4.2	Dienstgeberbeiträge zum Familienlastenausgleichsfonds	-52.726,37	-51.416,39	-1.309,98	-2,6
A.III.4.3	Dienstgeberbeiträge zur Pensionskasse	-13.719,86	-12.987,71	-732,15	-5,6
A.III.4.4	Dienstgeberbeiträge zur Mitarbeitervorsorgekasse	-7.086,77	-6.291,58	-795,19	-12,6
A.III.4.5	Dienstgeberbeiträge aus Pensionen der Beamten	-87.411,03	-86.971,77	-439,26	-0,5
A.III.5	Abfertigungen, Jubiläumszuwendungen und nicht konsumierte Urlaube	-63.124,29	-51.556,82	-11.567,47	-22,4
A.III.5.1	Abfertigungen	-39.544,70	-35.749,75	-3.794,95	-10,6
A.III.5.2	Jubiläumszuwendungen	-10.260,68	-15.807,07	5.546,39	35,1
A.III.5.3	Nicht konsumierte Urlaube	-13.318,91	0,00	-13.318,91	
A.III.6	Freiwilliger Sozialaufwand	-23.376,57	-27.042,72	3.666,15	13,6
A.III.7	Aufwandsentschädigungen im Personalaufwand	-1.348,55	-1.391,40	42,85	3,1
A.IV	Betrieblicher Sachaufwand	-1.473.456,06	-1.336.322,94	-137.133,12	-10,3
A.IV.2	Mieten	-291.953,59	-302.677,18	10.723,59	3,5
A.IV.3	Instandhaltung	-2.600,72	-3.227,83	627,11	19,4



II. ABSCHLUSSRECHNUNGEN 2021

**5. Ergebnisrechnung – Langfassung**

(Beträge in Euro)

Ergebnisrechnung – Langfassung (ax)

DB 42.02.04.03 - Landwirtschaftliche Bundesanstalten					
BRA-Position	Erträge, Aufwendungen	Stand		Veränderung	
		31.12.2021	31.12.2020	In EUR	In %
A.IV.4	Telekommunikation und Nachrichtenaufwand	-40.761,29	-41.288,74	527,45	1,3
A.IV.5	Reisen	-6.611,67	-7.677,34	1.065,67	13,9
A.IV.6	Aufwand für Werkleistungen	-128.744,92	-122.445,26	-6.299,66	-5,1
A.IV.7	Personalleihe und sonstige Dienstverhältnisse zum Bund	-805.737,90	-673.023,72	-132.714,18	-19,7
A.IV.8	Transporte durch Dritte	-1.657,28	-3.772,68	2.115,40	56,1
A.IV.11	Abschreibungen auf Sachanlagen und immaterielle Vermögenswerte	-91.527,63	-88.150,54	-3.377,09	-3,8
A.IV.12	Geringwertige Wirtschaftsgüter (GWG)	-70.459,06	-65.501,13	-4.957,93	-7,6
A.IV.14	Sonstiger betrieblicher Sachaufwand	-33.402,00	-28.558,52	-4.843,48	-17,0
A.IV.14.1	Aufwand aus Währungsdifferenzen	-241,05	-230,85	-10,20	-4,4
A.IV.14.2	Verluste aus dem Abgang von Sachanlagen	-240,76	-2.319,50	2.078,74	89,6
A.IV.14.5	Übriger sonstiger betrieblicher Sachaufwand	-32.920,19	-26.008,17	-6.912,02	-26,6
<b>B</b>	<b>Transferergebnis</b>	<b>236.535,81</b>	<b>218.107,89</b>	<b>18.427,92</b>	<b>8,5</b>
<b>B.I</b>	<b>Erträge aus Transfers</b>	<b>236.535,81</b>	<b>218.107,89</b>	<b>18.427,92</b>	<b>8,5</b>
B.I.2	Erträge aus Transfers von ausländischen Körperschaften und Rechtsträgern	236.535,81	218.107,89	18.427,92	8,5
B.I.2.1	Transfers von EU- Mitgliedstaaten	236.535,81	218.107,89	18.427,92	8,5
B.II	Transferaufwand	0,00	0,00	0,00	
<b>C</b>	<b>Ergebnis aus der operativen Verwaltungstätigkeit und Transfers</b>	<b>-3.493.596,02</b>	<b>-3.241.578,85</b>	<b>-252.017,17</b>	<b>-7,8</b>
<b>D</b>	<b>Finanzergebnis</b>	<b>0,00</b>	<b>0,00</b>	<b>0,00</b>	
D.I	Finanzerträge	0,00	0,00	0,00	
D.II	Finanzaufwand	0,00	0,00	0,00	
<b>E</b>	<b>Nettoergebnis</b>	<b>-3.493.596,02</b>	<b>-3.241.578,85</b>	<b>-252.017,17</b>	<b>-7,8</b>

II. ABSCHLUSSRECHNUNGEN 2021

**5. Ergebnisrechnung – Langfassung**

(Beträge in Euro)

Ergebnisrechnung – Langfassung (ay)

DB 42.02.04.04 - HBLFA für Gartenbau und Österreichische Bundesgärten					
BRA-Position	Erträge, Aufwendungen	Stand		Veränderung	
		31.12.2021	31.12.2020	In EUR	In %
A	Ergebnis aus der operativen Verwaltungstätigkeit	926,14	-12.856.090,86	12.857.017,00	100,0
A.I	Erträge aus Abgaben netto	0,00	0,00	0,00	
A.II	Erträge aus der operativen Verwaltungstätigkeit	0,00	1.516.326,86	-1.516.326,86	-100,0
A.II.1	Erträge aus wirtschaftlicher Tätigkeit	0,00	125.606,33	-125.606,33	-100,0
A.II.1.1	Erträge aus Mieten	0,00	4.298,00	-4.298,00	-100,0
A.II.1.3	Erträge aus der Veräußerung von Material	0,00	18.244,68	-18.244,68	-100,0
A.II.1.4	Erträge aus Leistungen	0,00	80.285,08	-80.285,08	-100,0
A.II.1.5	Sonstige wirtschaftliche Erträge	0,00	22.778,57	-22.778,57	-100,0
A.II.2	Erträge aus Kostenbeiträgen und Gebühren	0,00	927.850,79	-927.850,79	-100,0
A.II.3	Sonstige Erträge	0,00	447.853,26	-447.853,26	-100,0
A.II.3.3	Aktiviertete Eigenleistungen	0,00	341.844,13	-341.844,13	-100,0
A.II.3.8	Übrige sonstige Erträge	0,00	106.009,13	-106.009,13	-100,0
A.II.4	Vergütungen innerhalb des Bundes	0,00	15.016,48	-15.016,48	-100,0
A.III	Personalaufwand	768,34	-8.508.173,59	8.508.941,93	100,0
A.III.1	Bezüge	627,49	-5.883.187,20	5.883.814,69	100,0
A.III.1.1	Bezüge und bezugsgleiche ausbezahlte Zulagen	627,49	-5.883.187,20	5.883.814,69	100,0
A.III.2	Mehrdienstleistungen	50,25	-408.653,42	408.703,67	100,0
A.III.3	Sonstige Nebengebühren	0,00	-159.592,42	159.592,42	100,0
A.III.3.2	Belohnungen	0,00	-95.977,75	95.977,75	100,0
A.III.3.3	Zulagen	0,00	-63.614,67	63.614,67	100,0
A.III.4	Gesetzlicher Sozialaufwand	90,60	-1.546.016,79	1.546.107,39	100,0
A.III.4.1	Sozialversicherungsbeiträge	85,41	-1.069.008,42	1.069.093,83	100,0
A.III.4.2	Dienstgeberbeiträge zum Familienlastenausgleichsfonds	0,00	-212.049,05	212.049,05	100,0
A.III.4.3	Dienstgeberbeiträge zur Pensionskasse	5,19	-48.639,06	48.644,25	100,0
A.III.4.4	Dienstgeberbeiträge zur Mitarbeitervorsorgekasse	0,00	-27.866,42	27.866,42	100,0
A.III.4.5	Dienstgeberbeiträge aus Pensionen der Beamten	0,00	-188.453,84	188.453,84	100,0
A.III.5	Abfertigungen, Jubiläumszuwendungen und nicht konsumierte Urlaube	0,00	-333.223,48	333.223,48	100,0
A.III.5.1	Abfertigungen	0,00	-114.341,49	114.341,49	100,0
A.III.5.2	Jubiläumszuwendungen	0,00	-92.368,35	92.368,35	100,0
A.III.5.3	Nicht konsumierte Urlaube	0,00	-126.513,64	126.513,64	100,0
A.III.6	Freiwilliger Sozialaufwand	0,00	-126.264,97	126.264,97	100,0

II. ABSCHLUSSRECHNUNGEN 2021

**5. Ergebnisrechnung – Langfassung**

(Beträge in Euro)

Ergebnisrechnung – Langfassung (az)

DB 42.02.04.04 - HBLFA für Gartenbau und Österreichische Bundesgärten					
BRA-Position	Erträge, Aufwendungen	Stand		Veränderung	
		31.12.2021	31.12.2020	In EUR	In %
A.III.7	Aufwandsentschädigungen im Personalaufwand	0,00	-51.235,31	51.235,31	100,0
A.IV	Betrieblicher Sachaufwand	157,80	-5.864.244,13	5.864.401,93	100,0
A.IV.1	Materialaufwand	0,00	-213.178,92	213.178,92	100,0
A.IV.2	Mieten	0,00	-1.600.820,39	1.600.820,39	100,0
A.IV.3	Instandhaltung	0,00	-413.671,24	413.671,24	100,0
A.IV.4	Telekommunikation und Nachrichtenaufwand	0,00	-75.443,69	75.443,69	100,0
A.IV.5	Reisen	0,00	-2.450,43	2.450,43	100,0
A.IV.6	Aufwand für Werkleistungen	0,00	-708.983,34	708.983,34	100,0
A.IV.7	Personalleihe und sonstige Dienstverhältnisse zum Bund	0,00	-729.366,77	729.366,77	100,0
A.IV.8	Transporte durch Dritte	0,00	-10.171,42	10.171,42	100,0
A.IV.11	Abschreibungen auf Sachanlagen und immaterielle Vermögenswerte	1,34	-363.849,99	363.851,33	100,0
A.IV.12	Geringwertige Wirtschaftsgüter (GWG)	0,00	-239.993,83	239.993,83	100,0
A.IV.13	Aufwendungen aus der Wertberichtigung und dem Abgang von Forderungen	0,00	-2.220,18	2.220,18	100,0
A.IV.14	Sonstiger betrieblicher Sachaufwand	156,46	-1.502.773,46	1.502.929,92	100,0
A.IV.14.1	Aufwand aus Währungsdifferenzen	0,00	-5.226,38	5.226,38	100,0
A.IV.14.2	Verluste aus dem Abgang von Sachanlagen	156,46	-40.537,11	40.693,57	100,4
A.IV.14.4	Energie	0,00	-725.296,10	725.296,10	100,0
A.IV.14.5	Übriger sonstiger betrieblicher Sachaufwand	0,00	-731.713,87	731.713,87	100,0
A.IV.15	Vergütungen innerhalb des Bundes	0,00	-1.320,47	1.320,47	100,0
B	Transferergebnis	0,00	-250,00	250,00	100,0
B.I	Erträge aus Transfers	0,00	0,00	0,00	
B.II	Transferaufwand	0,00	-250,00	250,00	100,0
B.II.2	Aufwand für Transfers an ausländische Körperschaften und Rechtsträger	0,00	-250,00	250,00	100,0
B.II.2.1	Transfers an EU- Mitgliedstaaten	0,00	-250,00	250,00	100,0
C	Ergebnis aus der operativen Verwaltungstätigkeit und Transfers	926,14	-12.856.340,86	12.857.267,00	100,0
D	Finanzergebnis	0,00	0,00	0,00	
D.I	Finanzerträge	0,00	0,00	0,00	
D.II	Finanzaufwand	0,00	0,00	0,00	

II. ABSCHLUSSRECHNUNGEN 2021

**5. Ergebnisrechnung – Langfassung**

(Beträge in Euro)

Ergebnisrechnung – Langfassung (ba)

DB 42.02.04.04 - HBLFA für Gartenbau und Österreichische Bundesgärten					
BRA- Position	Erträge, Aufwendungen	Stand		Veränderung	
		31.12.2021	31.12.2020	In EUR	In %
E	Nettoergebnis	926,14	-12.856.340,86	12.857.267,00	100,0

II. ABSCHLUSSRECHNUNGEN 2021

**5. Ergebnisrechnung – Langfassung**

(Beträge in Euro)

Ergebnisrechnung – Langfassung (bb)

DB 42.02.04.05 - HBLA u. Forschungsanst. f. Landw. Ernähr., Lebensm.- u. Biot					
BRA-Position	Erträge, Aufwendungen	Stand		Veränderung	
		31.12.2021	31.12.2020	In EUR	In %
A	Ergebnis aus der operativen Verwaltungstätigkeit	0,00	-3.085.505,27	3.085.505,27	100,0
A.I	Erträge aus Abgaben netto	0,00	0,00	0,00	
A.II	Erträge aus der operativen Verwaltungstätigkeit	0,00	3.194.257,87	-3.194.257,87	-100,0
A.II.1	Erträge aus wirtschaftlicher Tätigkeit	0,00	2.562.740,94	-2.562.740,94	-100,0
A.II.1.1	Erträge aus Mieten	0,00	16.194,40	-16.194,40	-100,0
A.II.1.3	Erträge aus der Veräußerung von Material	0,00	2.698.870,94	-2.698.870,94	-100,0
A.II.1.5	Sonstige wirtschaftliche Erträge	0,00	-152.324,40	152.324,40	100,0
A.II.2	Erträge aus Kostenbeiträgen und Gebühren	0,00	619.034,20	-619.034,20	-100,0
A.II.3	Sonstige Erträge	0,00	12.482,73	-12.482,73	-100,0
A.II.3.5	Erträge aus Währungsdifferenzen	0,00	69,03	-69,03	-100,0
A.II.3.7	Erträge aus der Auflösung von Rückstellungen	0,00	8.388,99	-8.388,99	-100,0
A.II.3.8	Übrige sonstige Erträge	0,00	4.024,71	-4.024,71	-100,0
A.III	Personalaufwand	0,00	-1.816.898,85	1.816.898,85	100,0
A.III.1	Bezüge	0,00	-1.251.323,35	1.251.323,35	100,0
A.III.1.1	Bezüge und bezugsgleiche ausbezahlte Zulagen	0,00	-1.251.323,35	1.251.323,35	100,0
A.III.2	Mehrdienstleistungen	0,00	-45.831,02	45.831,02	100,0
A.III.3	Sonstige Nebengebühren	0,00	-61.059,01	61.059,01	100,0
A.III.3.1	Nebentätigkeit	0,00	-25.440,00	25.440,00	100,0
A.III.3.2	Belohnungen	0,00	-19.325,70	19.325,70	100,0
A.III.3.3	Zulagen	0,00	-16.293,31	16.293,31	100,0
A.III.4	Gesetzlicher Sozialaufwand	0,00	-328.105,92	328.105,92	100,0
A.III.4.1	Sozialversicherungsbeiträge	0,00	-235.458,25	235.458,25	100,0
A.III.4.2	Dienstgeberbeiträge zum Familienlastenausgleichsfonds	0,00	-45.859,20	45.859,20	100,0
A.III.4.3	Dienstgeberbeiträge zur Pensionskasse	0,00	-9.838,10	9.838,10	100,0
A.III.4.4	Dienstgeberbeiträge zur Mitarbeitervorsorgekasse	0,00	-11.703,71	11.703,71	100,0
A.III.4.5	Dienstgeberbeiträge aus Pensionen der Beamten	0,00	-25.246,66	25.246,66	100,0
A.III.5	Abfertigungen, Jubiläumszuwendungen und nicht konsumierte Urlaube	0,00	-88.042,24	88.042,24	100,0
A.III.5.1	Abfertigungen	0,00	0,00	0,00	
A.III.5.2	Jubiläumszuwendungen	0,00	-49.612,93	49.612,93	100,0
A.III.5.3	Nicht konsumierte Urlaube	0,00	-38.429,31	38.429,31	100,0
A.III.6	Freiwilliger Sozialaufwand	0,00	-33.476,46	33.476,46	100,0

II. ABSCHLUSSRECHNUNGEN 2021

**5. Ergebnisrechnung – Langfassung**

(Beträge in Euro)

Ergebnisrechnung – Langfassung (bc)

DB 42.02.04.05 - HBLA u. Forschungsanst. f. Landw. Ernähr.- u. Biot					
BRA-Position	Erträge, Aufwendungen	Stand		Veränderung	
		31.12.2021	31.12.2020	In EUR	In %
A.III.7	Aufwandsentschädigungen im Personalaufwand	0,00	-9.060,85	9.060,85	100,0
A.IV	Betrieblicher Sachaufwand	0,00	-4.462.864,29	4.462.864,29	100,0
A.IV.1	Materialaufwand	0,00	-1.035.115,18	1.035.115,18	100,0
A.IV.2	Mieten	0,00	-938.101,55	938.101,55	100,0
A.IV.3	Instandhaltung	0,00	-249.037,02	249.037,02	100,0
A.IV.4	Telekommunikation und Nachrichtenaufwand	0,00	-15.026,08	15.026,08	100,0
A.IV.5	Reisen	0,00	-2.672,75	2.672,75	100,0
A.IV.6	Aufwand für Werkleistungen	0,00	-364.326,65	364.326,65	100,0
A.IV.7	Personalleihe und sonstige Dienstverhältnisse zum Bund	0,00	-572.700,18	572.700,18	100,0
A.IV.8	Transporte durch Dritte	0,00	-57.703,63	57.703,63	100,0
A.IV.11	Abschreibungen auf Sachanlagen und immaterielle Vermögenswerte	0,00	-365.492,65	365.492,65	100,0
A.IV.12	Geringwertige Wirtschaftsgüter (GWG)	0,00	-366.316,86	366.316,86	100,0
A.IV.13	Aufwendungen aus der Wertberichtigung und dem Abgang von Forderungen	0,00	-68,72	68,72	100,0
A.IV.14	Sonstiger betrieblicher Sachaufwand	0,00	-496.303,02	496.303,02	100,0
A.IV.14.1	Aufwand aus Währungsdifferenzen	0,00	-1.972,27	1.972,27	100,0
A.IV.14.2	Verluste aus dem Abgang von Sachanlagen	0,00	-207,60	207,60	100,0
A.IV.14.4	Energie	0,00	-107.153,55	107.153,55	100,0
A.IV.14.5	Übriger sonstiger betrieblicher Sachaufwand	0,00	-386.969,60	386.969,60	100,0
B	Transferergebnis	0,00	0,00	0,00	
B.I	Erträge aus Transfers	0,00	0,00	0,00	
B.II	Transferaufwand	0,00	0,00	0,00	
C	Ergebnis aus der operativen Verwaltungstätigkeit und Transfers	0,00	-3.085.505,27	3.085.505,27	100,0
D	Finanzergebnis	0,00	0,00	0,00	
D.I	Finanzerträge	0,00	0,00	0,00	
D.II	Finanzaufwand	0,00	0,00	0,00	
E	Nettoergebnis	0,00	-3.085.505,27	3.085.505,27	100,0

II. ABSCHLUSSRECHNUNGEN 2021

**5. Ergebnisrechnung – Langfassung**

(Beträge in Euro)

Ergebnisrechnung – Langfassung (bd)

DB 42.02.05 - Dienststellen/Wein					
BRA-Position	Erträge, Aufwendungen	Stand		Veränderung	
		31.12.2021	31.12.2020	In EUR	In %
A	Ergebnis aus der operativen Verwaltungstätigkeit	-16.319.216,78	-15.499.819,43	-819.397,35	-5,3
A.I	Erträge aus Abgaben netto	0,00	0,00	0,00	
A.II	Erträge aus der operativen Verwaltungstätigkeit	2.699.685,28	2.870.176,08	-170.490,80	-5,9
A.II.1	Erträge aus wirtschaftlicher Tätigkeit	130.824,33	410.766,52	-279.942,19	-68,2
A.II.1.1	Erträge aus Mieten	49.957,28	62.981,58	-13.024,30	-20,7
A.II.1.3	Erträge aus der Veräußerung von Material	271.210,09	286.822,31	-15.612,22	-5,4
A.II.1.4	Erträge aus Leistungen	5.375,05	6.750,00	-1.374,95	-20,4
A.II.1.5	Sonstige wirtschaftliche Erträge	-195.718,09	54.212,63	-249.930,72	-461,0
A.II.2	Erträge aus Kostenbeiträgen und Gebühren	2.517.359,16	2.373.325,42	144.033,74	6,1
A.II.3	Sonstige Erträge	51.501,79	86.084,14	-34.582,35	-40,2
A.II.3.5	Erträge aus Währungsdifferenzen	0,30	2,38	-2,08	-87,4
A.II.3.6	Erträge aus dem Abgang von Sachanlagen und geringwertigen Sachanlagen	2.800,00	17.711,59	-14.911,59	-84,2
A.II.3.7	Erträge aus der Auflösung von Rückstellungen	11.002,63	35.312,10	-24.309,47	-68,8
A.II.3.8	Übrige sonstige Erträge	37.698,86	33.058,07	4.640,79	14,0
A.III	Personalaufwand	-12.184.740,23	-11.796.326,91	-388.413,32	-3,3
A.III.1	Bezüge	-9.043.168,79	-8.842.796,25	-200.372,54	-2,3
A.III.1.1	Bezüge und bezugsgleiche ausbezahlte Zulagen	-9.043.168,79	-8.842.796,25	-200.372,54	-2,3
A.III.2	Mehrdienstleistungen	-290.365,07	-246.910,13	-43.454,94	-17,6
A.III.3	Sonstige Nebengebühren	-212.108,85	-219.459,28	7.350,43	3,4
A.III.3.1	Nebentätigkeit	-3.279,84	-8.087,70	4.807,86	59,5
A.III.3.2	Belohnungen	-114.091,93	-115.045,98	954,05	0,8
A.III.3.3	Zulagen	-94.737,08	-96.325,60	1.588,52	1,7
A.III.4	Gesetzlicher Sozialaufwand	-2.165.501,34	-2.124.644,50	-40.856,84	-1,9
A.III.4.1	Sozialversicherungsbeiträge	-1.177.055,25	-1.141.945,29	-35.109,96	-3,1
A.III.4.2	Dienstgeberbeiträge zum Familienlastenausgleichsfonds	-311.242,89	-312.826,45	1.583,56	0,5
A.III.4.3	Dienstgeberbeiträge zur Pensionskasse	-75.927,63	-75.669,81	-257,82	-0,3
A.III.4.4	Dienstgeberbeiträge zur Mitarbeitervorsorgekasse	-40.038,90	-37.449,31	-2.589,59	-6,9
A.III.4.5	Dienstgeberbeiträge aus Pensionen der Beamten	-561.236,67	-556.753,64	-4.483,03	-0,8
A.III.5	Abfertigungen, Jubiläumszuwendungen und nicht konsumierte Urlaube	-303.561,25	-202.464,10	-101.097,15	-49,9

II. ABSCHLUSSRECHNUNGEN 2021

**5. Ergebnisrechnung – Langfassung**

(Beträge in Euro)

Ergebnisrechnung – Langfassung (be)

DB 42.02.05 - Dienststellen/Wein					
BRA-Position	Erträge, Aufwendungen	Stand		Veränderung	
		31.12.2021	31.12.2020	In EUR	In %
A.III.5.1	Abfertigungen	-97.584,70	-62.457,83	-35.126,87	-56,2
A.III.5.2	Jubiläumszuwendungen	-114.373,87	-98.420,25	-15.953,62	-16,2
A.III.5.3	Nicht konsumierte Urlaube	-59.518,28	-41.586,02	-17.932,26	-43,1
A.III.5.4	Sonstige Rückstellungen	-32.084,40	0,00	-32.084,40	
A.III.6	Freiwilliger Sozialaufwand	-133.115,85	-122.506,71	-10.609,14	-8,7
A.III.7	Aufwandsentschädigungen im Personalaufwand	-36.919,08	-37.545,94	626,86	1,7
<b>A.IV</b>	<b>Betrieblicher Sachaufwand</b>	<b>-6.834.161,83</b>	<b>-6.573.668,60</b>	<b>-260.493,23</b>	<b>-4,0</b>
A.IV.1	Materialaufwand	-39.247,45	-40.450,92	1.203,47	3,0
A.IV.2	Mieten	-1.257.330,28	-1.300.202,32	42.872,04	3,3
A.IV.3	Instandhaltung	-615.344,40	-505.788,09	-109.556,31	-21,7
A.IV.4	Telekommunikation und Nachrichtenaufwand	-146.841,50	-139.671,42	-7.170,08	-5,1
A.IV.5	Reisen	-66.093,13	-81.256,71	15.163,58	18,7
A.IV.6	Aufwand für Werkleistungen	-766.478,74	-676.261,55	-90.217,19	-13,3
A.IV.7	Personalleihe und sonstige Dienstverhältnisse zum Bund	-1.906.175,01	-1.790.289,75	-115.885,26	-6,5
A.IV.8	Transporte durch Dritte	-9.914,00	-10.321,27	407,27	4,0
A.IV.11	Abschreibungen auf Sachanlagen und immaterielle Vermögenswerte	-966.626,74	-974.221,63	7.594,89	0,8
A.IV.12	Geringwertige Wirtschaftsgüter (GWG)	-161.562,93	-195.462,69	33.899,76	17,3
A.IV.13	Aufwendungen aus der Wertberichtigung und dem Abgang von Forderungen	-1.745,60	-2.042,91	297,31	14,6
A.IV.14	Sonstiger betrieblicher Sachaufwand	-896.736,34	-857.699,34	-39.037,00	-4,6
A.IV.14.1	Aufwand aus Währungsdifferenzen	-10.956,91	-13.178,96	2.222,05	16,9
A.IV.14.2	Verluste aus dem Abgang von Sachanlagen	-4.572,37	-2.028,60	-2.543,77	-125,4
A.IV.14.4	Energie	-228.716,56	-210.575,56	-18.141,00	-8,6
A.IV.14.5	Übriger sonstiger betrieblicher Sachaufwand	-652.490,50	-631.916,22	-20.574,28	-3,3
A.IV.15	Vergütungen innerhalb des Bundes	-65,71	0,00	-65,71	
<b>B</b>	<b>Transferergebnis</b>	<b>85.348,20</b>	<b>26.545,15</b>	<b>58.803,05</b>	<b>221,5</b>
<b>B.I</b>	<b>Erträge aus Transfers</b>	<b>85.443,20</b>	<b>26.545,15</b>	<b>58.898,05</b>	<b>221,9</b>
B.I.2	Erträge aus Transfers von ausländischen Körperschaften und Rechtsträgern	86.298,00	26.238,15	60.059,85	228,9
B.I.2.1	Transfers von EU- Mitgliedstaaten	86.298,00	26.238,15	60.059,85	228,9
B.I.3	Erträge aus Transfers von Unternehmen	-854,80	307,00	-1.161,80	-378,4



II. ABSCHLUSSRECHNUNGEN 2021

**5. Ergebnisrechnung – Langfassung**

(Beträge in Euro)

Ergebnisrechnung – Langfassung (bf)

DB 42.02.05 - Dienststellen/Wein					
BRA-Position	Erträge, Aufwendungen	Stand		Veränderung	
		31.12.2021	31.12.2020	In EUR	In %
B.I.3.1	Erträge aus Transfers von Unternehmen mit Bundesbeteiligung	-854,80	307,00	-1.161,80	-378,4
B.I.3.1.2	Erträge aus Transfers von assoziierten Unternehmen	-854,80	307,00	-1.161,80	-378,4
B.II	Transferaufwand	-95,00	0,00	-95,00	
B.II.2	Aufwand für Transfers an ausländische Körperschaften und Rechtsträger	-95,00	0,00	-95,00	
B.II.2.1	Transfers an EU- Mitgliedstaaten	-95,00	0,00	-95,00	
C	Ergebnis aus der operativen Verwaltungstätigkeit und Transfers	-16.233.868,58	-15.473.274,28	-760.594,30	-4,9
D	Finanzergebnis	0,00	0,00	0,00	
D.I	Finanzerträge	0,00	0,00	0,00	
D.II	Finanzaufwand	0,00	0,00	0,00	
E	Nettoergebnis	-16.233.868,58	-15.473.274,28	-760.594,30	-4,9

II. ABSCHLUSSRECHNUNGEN 2021

**5. Ergebnisrechnung – Langfassung**

(Beträge in Euro)

Ergebnisrechnung – Langfassung (bg)

DB 42.02.05.01 - HBLA für Wein- und Obstbau Klosterneuburg					
BRA-Position	Erträge, Aufwendungen	Stand		Veränderung	
		31.12.2021	31.12.2020	In EUR	In %
A	Ergebnis aus der operativen Verwaltungstätigkeit	-10.362.310,93	-9.614.531,77	-747.779,16	-7,8
A.I	Erträge aus Abgaben netto	0,00	0,00	0,00	
A.II	Erträge aus der operativen Verwaltungstätigkeit	667.577,43	874.433,51	-206.856,08	-23,7
A.II.1	Erträge aus wirtschaftlicher Tätigkeit	130.824,33	410.766,52	-279.942,19	-68,2
A.II.1.1	Erträge aus Mieten	49.957,28	62.981,58	-13.024,30	-20,7
A.II.1.3	Erträge aus der Veräußerung von Material	271.210,09	286.822,31	-15.612,22	-5,4
A.II.1.4	Erträge aus Leistungen	5.375,05	6.750,00	-1.374,95	-20,4
A.II.1.5	Sonstige wirtschaftliche Erträge	-195.718,09	54.212,63	-249.930,72	-461,0
A.II.2	Erträge aus Kostenbeiträgen und Gebühren	508.892,22	412.359,94	96.532,28	23,4
A.II.3	Sonstige Erträge	27.860,88	51.307,05	-23.446,17	-45,7
A.II.3.5	Erträge aus Währungsdifferenzen	0,30	2,38	-2,08	-87,4
A.II.3.6	Erträge aus dem Abgang von Sachanlagen und geringwertigen Sachanlagen	0,00	10.911,59	-10.911,59	-100,0
A.II.3.7	Erträge aus der Auflösung von Rückstellungen	0,00	12.956,48	-12.956,48	-100,0
A.II.3.8	Übrige sonstige Erträge	27.860,58	27.436,60	423,98	1,6
A.III	Personalaufwand	-5.836.905,11	-5.579.866,93	-257.038,18	-4,6
A.III.1	Bezüge	-4.268.011,52	-4.197.586,77	-70.424,75	-1,7
A.III.1.1	Bezüge und bezugsgleiche ausbezahlte Zulagen	-4.268.011,52	-4.197.586,77	-70.424,75	-1,7
A.III.2	Mehrdienstleistungen	-138.480,45	-102.862,38	-35.618,07	-34,6
A.III.3	Sonstige Nebengebühren	-106.368,04	-112.782,48	6.414,44	5,7
A.III.3.1	Nebentätigkeit	-3.279,84	-8.087,70	4.807,86	59,5
A.III.3.2	Belohnungen	-63.951,93	-63.687,98	-263,95	-0,4
A.III.3.3	Zulagen	-39.136,27	-41.006,80	1.870,53	4,6
A.III.4	Gesetzlicher Sozialaufwand	-1.060.423,57	-1.041.794,92	-18.628,65	-1,8
A.III.4.1	Sozialversicherungsbeiträge	-648.640,04	-636.562,22	-12.077,82	-1,9
A.III.4.2	Dienstgeberbeiträge zum Familienlastenausgleichsfonds	-159.632,31	-155.744,90	-3.887,41	-2,5
A.III.4.3	Dienstgeberbeiträge zur Pensionskasse	-37.622,66	-38.119,95	497,29	1,3
A.III.4.4	Dienstgeberbeiträge zur Mitarbeitervorsorgekasse	-30.489,60	-29.212,16	-1.277,44	-4,4
A.III.4.5	Dienstgeberbeiträge aus Pensionen der Beamten	-184.038,96	-182.155,69	-1.883,27	-1,0
A.III.5	Abfertigungen, Jubiläumszuwendungen und nicht konsumierte Urlaube	-174.733,55	-35.235,87	-139.497,68	-395,9

II. ABSCHLUSSRECHNUNGEN 2021

**5. Ergebnisrechnung – Langfassung**

(Beträge in Euro)

Ergebnisrechnung – Langfassung (bh)

DB 42.02.05.01 - HBLA für Wein- und Obstbau Klosterneuburg					
BRA-Position	Erträge, Aufwendungen	Stand		Veränderung	
		31.12.2021	31.12.2020	In EUR	In %
A.III.5.1	Abfertigungen	-56.819,94	-248,01	-56.571,93	kA
A.III.5.2	Jubiläumszuwendungen	-81.033,53	-34.987,86	-46.045,67	-131,6
A.III.5.3	Nicht konsumierte Urlaube	-4.795,68	0,00	-4.795,68	
A.III.5.4	Sonstige Rückstellungen	-32.084,40	0,00	-32.084,40	
A.III.6	Freiwilliger Sozialaufwand	-72.502,78	-72.663,11	160,33	0,2
A.III.7	Aufwandsentschädigungen im Personalaufwand	-16.385,20	-16.941,40	556,20	3,3
<b>A.IV</b>	<b>Betrieblicher Sachaufwand</b>	<b>-5.192.983,25</b>	<b>-4.909.098,35</b>	<b>-283.884,90</b>	<b>-5,8</b>
A.IV.1	Materialaufwand	-39.247,45	-40.450,92	1.203,47	3,0
A.IV.2	Mieten	-922.876,81	-968.412,93	45.536,12	4,7
A.IV.3	Instandhaltung	-516.333,14	-431.809,13	-84.524,01	-19,6
A.IV.4	Telekommunikation und Nachrichtenaufwand	-52.605,45	-51.394,20	-1.211,25	-2,4
A.IV.5	Reisen	-7.739,03	-21.160,46	13.421,43	63,4
A.IV.6	Aufwand für Werkleistungen	-306.221,85	-170.887,15	-135.334,70	-79,2
A.IV.7	Personalleihe und sonstige Dienstverhältnisse zum Bund	-1.758.036,09	-1.672.092,02	-85.944,07	-5,1
A.IV.8	Transporte durch Dritte	-9.633,20	-10.315,81	682,61	6,6
A.IV.11	Abschreibungen auf Sachanlagen und immaterielle Vermögenswerte	-775.119,68	-796.145,41	21.025,73	2,6
A.IV.12	Geringwertige Wirtschaftsgüter (GWG)	-114.901,84	-151.850,23	36.948,39	24,3
A.IV.13	Aufwendungen aus der Wertberichtigung und dem Abgang von Forderungen	-1.745,60	-208,44	-1.537,16	-737,5
A.IV.14	Sonstiger betrieblicher Sachaufwand	-688.523,11	-594.371,65	-94.151,46	-15,8
A.IV.14.1	Aufwand aus Währungsdifferenzen	-2.725,78	-3.014,16	288,38	9,6
A.IV.14.2	Verluste aus dem Abgang von Sachanlagen	-4.360,29	-2.028,60	-2.331,69	-114,9
A.IV.14.4	Energie	-193.436,20	-174.484,44	-18.951,76	-10,9
A.IV.14.5	Übriger sonstiger betrieblicher Sachaufwand	-488.000,84	-414.844,45	-73.156,39	-17,6
<b>B</b>	<b>Transferergebnis</b>	<b>-949,80</b>	<b>26.545,15</b>	<b>-27.494,95</b>	<b>-103,6</b>
<b>B.I</b>	<b>Erträge aus Transfers</b>	<b>-854,80</b>	<b>26.545,15</b>	<b>-27.399,95</b>	<b>-103,2</b>
B.I.2	Erträge aus Transfers von ausländischen Körperschaften und Rechtsträgern	0,00	26.238,15	-26.238,15	-100,0
B.I.2.1	Transfers von EU-Mitgliedstaaten	0,00	26.238,15	-26.238,15	-100,0
B.I.3	Erträge aus Transfers von Unternehmen	-854,80	307,00	-1.161,80	-378,4

II. ABSCHLUSSRECHNUNGEN 2021

**5. Ergebnisrechnung – Langfassung**

(Beträge in Euro)

Ergebnisrechnung – Langfassung (bi)

DB 42.02.05.01 - HBLA für Wein- und Obstbau Klosterneuburg					
BRA-Position	Erträge, Aufwendungen	Stand		Veränderung	
		31.12.2021	31.12.2020	In EUR	In %
B.I.3.1	Erträge aus Transfers von Unternehmen mit Bundesbeteiligung	-854,80	307,00	-1.161,80	-378,4
B.I.3.1.2	Erträge aus Transfers von assoziierten Unternehmen	-854,80	307,00	-1.161,80	-378,4
B.II	Transferaufwand	-95,00	0,00	-95,00	
B.II.2	Aufwand für Transfers an ausländische Körperschaften und Rechtsträger	-95,00	0,00	-95,00	
B.II.2.1	Transfers an EU- Mitgliedstaaten	-95,00	0,00	-95,00	
C	Ergebnis aus der operativen Verwaltungstätigkeit und Transfers	-10.363.260,73	-9.587.986,62	-775.274,11	-8,1
D	Finanzergebnis	0,00	0,00	0,00	
D.I	Finanzerträge	0,00	0,00	0,00	
D.II	Finanzaufwand	0,00	0,00	0,00	
E	Nettoergebnis	-10.363.260,73	-9.587.986,62	-775.274,11	-8,1

II. ABSCHLUSSRECHNUNGEN 2021

**5. Ergebnisrechnung – Langfassung**

(Beträge in Euro)

Ergebnisrechnung – Langfassung (bj)

DB 42.02.05.02 - Bundesamt für Weinbau					
BRA- Position	Erträge, Aufwendungen	Stand		Veränderung	
		31.12.2021	31.12.2020	In EUR	In %
A	Ergebnis aus der operativen Verwaltungstätigkeit	-3.579.699,10	-3.600.748,56	21.049,46	0,6
A.I	Erträge aus Abgaben netto	0,00	0,00	0,00	
A.II	Erträge aus der operativen Verwaltungstätigkeit	1.981.500,46	1.920.659,75	60.840,71	3,2
A.II.2	Erträge aus Kostenbeiträgen und Gebühren	1.971.662,63	1.917.178,49	54.484,14	2,8
A.II.3	Sonstige Erträge	9.837,83	3.481,26	6.356,57	182,6
A.II.3.8	Übrige sonstige Erträge	9.837,83	3.481,26	6.356,57	182,6
A.III	Personalaufwand	-4.330.252,73	-4.258.598,00	-71.654,73	-1,7
A.III.1	Bezüge	-3.334.368,67	-3.279.835,30	-54.533,37	-1,7
A.III.1.1	Bezüge und bezugsgleiche ausbezahlte Zulagen	-3.334.368,67	-3.279.835,30	-54.533,37	-1,7
A.III.2	Mehrdienstleistungen	-3.501,72	-3.451,56	-50,16	-1,5
A.III.3	Sonstige Nebengebühren	-70.983,48	-72.207,71	1.224,23	1,7
A.III.3.2	Belohnungen	-36.565,00	-37.263,00	698,00	1,9
A.III.3.3	Zulagen	-34.418,48	-34.944,71	526,23	1,5
A.III.4	Gesetzlicher Sozialaufwand	-753.481,71	-740.248,00	-13.233,71	-1,8
A.III.4.1	Sozialversicherungsbeiträge	-379.714,60	-368.337,46	-11.377,14	-3,1
A.III.4.2	Dienstgeberbeiträge zum Familienlastenausgleichsfonds	-102.714,27	-101.011,89	-1.702,38	-1,7
A.III.4.3	Dienstgeberbeiträge zur Pensionskasse	-26.114,21	-25.740,08	-374,13	-1,5
A.III.4.4	Dienstgeberbeiträge zur Mitarbeitervorsorgekasse	-5.465,83	-4.616,87	-848,96	-18,4
A.III.4.5	Dienstgeberbeiträge aus Pensionen der Beamten	-239.472,80	-240.541,70	1.068,90	0,4
A.III.5	Abfertigungen, Jubiläumszuwendungen und nicht konsumierte Urlaube	-110.437,26	-113.947,14	3.509,88	3,1
A.III.5.1	Abfertigungen	-32.604,89	-48.645,66	16.040,77	33,0
A.III.5.2	Jubiläumszuwendungen	-23.109,77	-23.715,46	605,69	2,6
A.III.5.3	Nicht konsumierte Urlaube	-54.722,60	-41.586,02	-13.136,58	-31,6
A.III.6	Freiwilliger Sozialaufwand	-44.910,65	-35.960,71	-8.949,94	-24,9
A.III.7	Aufwandsentschädigungen im Personalaufwand	-12.569,24	-12.947,58	378,34	2,9
A.IV	Betrieblicher Sachaufwand	-1.230.946,83	-1.262.810,31	31.863,48	2,5
A.IV.2	Mieten	-204.254,29	-211.768,41	7.514,12	3,6
A.IV.3	Instandhaltung	-96.099,90	-68.919,70	-27.180,20	-39,4
A.IV.4	Telekommunikation und Nachrichtenaufwand	-73.598,23	-69.100,47	-4.497,76	-6,5
A.IV.5	Reisen	-6.694,78	-7.603,73	908,95	12,0
A.IV.6	Aufwand für Werkleistungen	-431.767,15	-477.925,74	46.158,59	9,7
A.IV.7	Personalleihe und sonstige Dienstverhältnisse zum Bund	-80.927,15	-47.972,00	-32.955,15	-68,7
A.IV.8	Transporte durch Dritte	0,00	-5,46	5,46	100,0

II. ABSCHLUSSRECHNUNGEN 2021

**5. Ergebnisrechnung – Langfassung**

(Beträge in Euro)

Ergebnisrechnung – Langfassung (bk)

DB 42.02.05.02 - Bundesamt für Weinbau					
BRA-Position	Erträge, Aufwendungen	Stand		Veränderung	
		31.12.2021	31.12.2020	In EUR	In %
A.IV.11	Abschreibungen auf Sachanlagen und immaterielle Vermögenswerte	-172.629,57	-162.713,33	-9.916,24	-6,1
A.IV.12	Geringwertige Wirtschaftsgüter (GWG)	-30.629,96	-25.395,19	-5.234,77	-20,6
A.IV.14	Sonstiger betrieblicher Sachaufwand	-134.280,09	-191.406,28	57.126,19	29,9
A.IV.14.1	Aufwand aus Währungsdifferenzen	-7.616,18	-9.518,51	1.902,33	20,0
A.IV.14.4	Energie	-34.216,22	-35.229,14	1.012,92	2,9
A.IV.14.5	Übriger sonstiger betrieblicher Sachaufwand	-92.447,69	-146.658,63	54.210,94	37,0
A.IV.15	Vergütungen innerhalb des Bundes	-65,71	0,00	-65,71	
<b>B</b>	<b>Transferergebnis</b>	<b>86.298,00</b>	<b>0,00</b>	<b>86.298,00</b>	
<b>B.I</b>	<b>Erträge aus Transfers</b>	<b>86.298,00</b>	<b>0,00</b>	<b>86.298,00</b>	
B.I.2	Erträge aus Transfers von ausländischen Körperschaften und Rechtsträgern	86.298,00	0,00	86.298,00	
B.I.2.1	Transfers von EU- Mitgliedstaaten	86.298,00	0,00	86.298,00	
B.II	Transferaufwand	0,00	0,00	0,00	
<b>C</b>	<b>Ergebnis aus der operativen Verwaltungstätigkeit und Transfers</b>	<b>-3.493.401,10</b>	<b>-3.600.748,56</b>	<b>107.347,46</b>	<b>3,0</b>
<b>D</b>	<b>Finanzergebnis</b>	<b>0,00</b>	<b>0,00</b>	<b>0,00</b>	
D.I	Finanzerträge	0,00	0,00	0,00	
D.II	Finanzaufwand	0,00	0,00	0,00	
<b>E</b>	<b>Nettoergebnis</b>	<b>-3.493.401,10</b>	<b>-3.600.748,56</b>	<b>107.347,46</b>	<b>3,0</b>

II. ABSCHLUSSRECHNUNGEN 2021

**5. Ergebnisrechnung – Langfassung**

(Beträge in Euro)

Ergebnisrechnung – Langfassung (bl)

DB 42.02.05.03 - Bundeskellereiinspektion					
BRA-Position	Erträge, Aufwendungen	Stand		Veränderung	
		31.12.2021	31.12.2020	In EUR	In %
A	Ergebnis aus der operativen Verwaltungstätigkeit	-2.377.206,75	-2.284.539,10	-92.667,65	-4,1
A.I	Erträge aus Abgaben netto	0,00	0,00	0,00	
A.II	Erträge aus der operativen Verwaltungstätigkeit	50.607,39	75.082,82	-24.475,43	-32,6
A.II.2	Erträge aus Kostenbeiträgen und Gebühren	36.804,31	43.786,99	-6.982,68	-16,0
A.II.3	Sonstige Erträge	13.803,08	31.295,83	-17.492,75	-55,9
A.II.3.6	Erträge aus dem Abgang von Sachanlagen und geringwertigen Sachanlagen	2.800,00	6.800,00	-4.000,00	-58,8
A.II.3.7	Erträge aus der Auflösung von Rückstellungen	11.002,63	22.355,62	-11.352,99	-50,8
A.II.3.8	Übrige sonstige Erträge	0,45	2.140,21	-2.139,76	-100,0
A.III	Personalaufwand	-2.017.582,39	-1.957.861,98	-59.720,41	-3,1
A.III.1	Bezüge	-1.440.788,60	-1.365.374,18	-75.414,42	-5,5
A.III.1.1	Bezüge und bezugsgleiche ausbezahlte Zulagen	-1.440.788,60	-1.365.374,18	-75.414,42	-5,5
A.III.2	Mehrdienstleistungen	-148.382,90	-140.596,19	-7.786,71	-5,5
A.III.3	Sonstige Nebengebühren	-34.757,33	-34.469,09	-288,24	-0,8
A.III.3.2	Belohnungen	-13.575,00	-14.095,00	520,00	3,7
A.III.3.3	Zulagen	-21.182,33	-20.374,09	-808,24	-4,0
A.III.4	Gesetzlicher Sozialaufwand	-351.596,06	-342.601,58	-8.994,48	-2,6
A.III.4.1	Sozialversicherungsbeiträge	-148.700,61	-137.045,61	-11.655,00	-8,5
A.III.4.2	Dienstgeberbeiträge zum Familienlastenausgleichsfonds	-48.896,31	-56.069,66	7.173,35	12,8
A.III.4.3	Dienstgeberbeiträge zur Pensionskasse	-12.190,76	-11.809,78	-380,98	-3,2
A.III.4.4	Dienstgeberbeiträge zur Mitarbeitervorsorgekasse	-4.083,47	-3.620,28	-463,19	-12,8
A.III.4.5	Dienstgeberbeiträge aus Pensionen der Beamten	-137.724,91	-134.056,25	-3.668,66	-2,7
A.III.5	Abfertigungen, Jubiläumszuwendungen und nicht konsumierte Urlaube	-18.390,44	-53.281,09	34.890,65	65,5
A.III.5.1	Abfertigungen	-8.159,87	-13.564,16	5.404,29	39,8
A.III.5.2	Jubiläumszuwendungen	-10.230,57	-39.716,93	29.486,36	74,2
A.III.5.3	Nicht konsumierte Urlaube	0,00	0,00	0,00	
A.III.6	Freiwilliger Sozialaufwand	-15.702,42	-13.882,89	-1.819,53	-13,1
A.III.7	Aufwandsentschädigungen im Personalaufwand	-7.964,64	-7.656,96	-307,68	-4,0
A.IV	Betrieblicher Sachaufwand	-410.231,75	-401.759,94	-8.471,81	-2,1
A.IV.2	Mieten	-130.199,18	-120.020,98	-10.178,20	-8,5
A.IV.3	Instandhaltung	-2.911,36	-5.059,26	2.147,90	42,5
A.IV.4	Telekommunikation und Nachrichtenaufwand	-20.637,82	-19.176,75	-1.461,07	-7,6

II. ABSCHLUSSRECHNUNGEN 2021

**5. Ergebnisrechnung – Langfassung**

(Beträge in Euro)

Ergebnisrechnung – Langfassung (bm)

DB 42.02.05.03 - Bundeskellereiinspektion					
BRA-Position	Erträge, Aufwendungen	Stand		Veränderung	
		31.12.2021	31.12.2020	In EUR	In %
A.IV.5	Reisen	-51.659,32	-52.492,52	833,20	1,6
A.IV.6	Aufwand für Werkleistungen	-28.489,74	-27.448,66	-1.041,08	-3,8
A.IV.7	Personalleihe und sonstige Dienstverhältnisse zum Bund	-67.211,77	-70.225,73	3.013,96	4,3
A.IV.8	Transporte durch Dritte	-280,80	0,00	-280,80	
A.IV.11	Abschreibungen auf Sachanlagen und immaterielle Vermögenswerte	-18.877,49	-15.362,89	-3.514,60	-22,9
A.IV.12	Geringwertige Wirtschaftsgüter (GWG)	-16.031,13	-18.217,27	2.186,14	12,0
A.IV.13	Aufwendungen aus der Wertberichtigung und dem Abgang von Forderungen	0,00	-1.834,47	1.834,47	100,0
A.IV.14	Sonstiger betrieblicher Sachaufwand	-73.933,14	-71.921,41	-2.011,73	-2,8
A.IV.14.1	Aufwand aus Währungsdifferenzen	-614,95	-646,29	31,34	4,9
A.IV.14.2	Verluste aus dem Abgang von Sachanlagen	-212,08	0,00	-212,08	
A.IV.14.4	Energie	-1.064,14	-861,98	-202,16	-23,5
A.IV.14.5	Übriger sonstiger betrieblicher Sachaufwand	-72.041,97	-70.413,14	-1.628,83	-2,3
B	Transferergebnis	0,00	0,00	0,00	
B.I	Erträge aus Transfers	0,00	0,00	0,00	
B.II	Transferaufwand	0,00	0,00	0,00	
C	Ergebnis aus der operativen Verwaltungstätigkeit und Transfers	-2.377.206,75	-2.284.539,10	-92.667,65	-4,1
D	Finanzergebnis	0,00	0,00	0,00	
D.I	Finanzerträge	0,00	0,00	0,00	
D.II	Finanzaufwand	0,00	0,00	0,00	
E	Nettoergebnis	-2.377.206,75	-2.284.539,10	-92.667,65	-4,1



II. ABSCHLUSSRECHNUNGEN 2021

**5. Ergebnisrechnung – Langfassung**

(Beträge in Euro)

Ergebnisrechnung – Langfassung (bn)

DB 42.02.06 - Tourismus					
BRA-Position	Erträge, Aufwendungen	Stand		Veränderung	
		31.12.2021	31.12.2020	In EUR	In %
<b>A</b>	Ergebnis aus der operativen Verwaltungstätigkeit	-43.444.817,19	-65.590.039,58	22.145.222,39	33,8
A.I	Erträge aus Abgaben netto	0,00	0,00	0,00	
A.II	Erträge aus der operativen Verwaltungstätigkeit	0,00	0,00	0,00	
A.III	Personalaufwand	0,00	0,00	0,00	
<b>A.IV</b>	<b>Betrieblicher Sachaufwand</b>	<b>-43.444.817,19</b>	<b>-65.590.039,58</b>	<b>22.145.222,39</b>	<b>33,8</b>
A.IV.2	Mieten	-24.234,08	0,00	-24.234,08	
A.IV.6	Aufwand für Werkleistungen	-1.983.392,32	-1.094.403,43	-888.988,89	-81,2
A.IV.7	Personalleihe und sonstige Dienstverhältnisse zum Bund	-224.563,26	-100.636,15	-123.927,11	-123,1
A.IV.8	Transporte durch Dritte	-1.642,08	0,00	-1.642,08	
A.IV.14	Sonstiger betrieblicher Sachaufwand	-41.210.985,45	-64.395.000,00	23.184.014,55	36,0
A.IV.14.5	Übriger sonstiger betrieblicher Sachaufwand	-41.210.985,45	-64.395.000,00	23.184.014,55	36,0
<b>B</b>	<b>Transferergebnis</b>	<b>-7.452.728,50</b>	<b>33.421.744,36</b>	<b>-40.874.472,86</b>	<b>-122,3</b>
<b>B.I</b>	<b>Erträge aus Transfers</b>	<b>221.828.570,66</b>	<b>116.786.015,30</b>	<b>105.042.555,36</b>	<b>89,9</b>
B.I.5	Erträge aus Transfers innerhalb des Bundes	221.828.570,66	116.786.015,30	105.042.555,36	89,9
B.I.5.2	Sonstige Transfers innerhalb des Bundes	221.828.570,66	116.786.015,30	105.042.555,36	89,9
<b>B.II</b>	<b>Transferaufwand</b>	<b>-229.281.299,16</b>	<b>-83.364.270,94</b>	<b>-145.917.028,22</b>	<b>-175,0</b>
B.II.1	Aufwand für Transfers an öffentliche Körperschaften und Rechtsträger	-76.967.999,93	-1.248.613,11	-75.719.386,82	kA
B.II.1.6	Transfers an sonstige öffentliche Körperschaften und Rechtsträger	-76.967.999,93	-1.248.613,11	-75.719.386,82	kA
B.II.2	Aufwand für Transfers an ausländische Körperschaften und Rechtsträger	-242.798,00	-242.798,00	0,00	0,0
B.II.2.1	Transfers an EU- Mitgliedstaaten	-242.798,00	-242.798,00	0,00	0,0
B.II.3	Aufwand für Transfers an Unternehmen	-36.933.948,53	-33.044.840,84	-3.889.107,69	-11,8
B.II.3.2	Aufwand für Transfers an übrige Unternehmen (ohne Bundesbeteiligung)	-36.933.948,53	-33.044.840,84	-3.889.107,69	-11,8
B.II.5	Aufwand für Transfers an private Haushalte	-115.136.552,70	-48.828.018,99	-66.308.533,71	-135,8
B.II.5.5	Sonstige Transfers an private Haushalte/ Institutionen	-115.136.552,70	-48.828.018,99	-66.308.533,71	-135,8
<b>C</b>	<b>Ergebnis aus der operativen Verwaltungstätigkeit und Transfers</b>	<b>-50.897.545,69</b>	<b>-32.168.295,22</b>	<b>-18.729.250,47</b>	<b>-58,2</b>

II. ABSCHLUSSRECHNUNGEN 2021

**5. Ergebnisrechnung – Langfassung**

(Beträge in Euro)

Ergebnisrechnung – Langfassung (bo)

DB 42.02.06 - Tourismus					
BRA-Position	Erträge, Aufwendungen	Stand		Veränderung	
		31.12.2021	31.12.2020	In EUR	In %
D	Finanzergebnis	0,00	1.538,93	-1.538,93	-100,0
D.I	Finanzerträge	0,00	1.538,93	-1.538,93	-100,0
D.I.1	Erträge aus Zinsen	0,00	1.538,93	-1.538,93	-100,0
D.I.1.1	Erträge aus Zinsen in Euro	0,00	1.538,93	-1.538,93	-100,0
D.II	Finanzaufwand	0,00	0,00	0,00	
E	Nettoergebnis	-50.897.545,69	-32.166.756,29	-18.730.789,40	-58,2

DB 42.02.07 - Telekommunikation					
BRA-Position	Erträge, Aufwendungen	Stand		Veränderung	
		31.12.2021	31.12.2020	In EUR	In %
A	Ergebnis aus der operativen Verwaltungstätigkeit	-12.017.578,83	-11.756.392,47	-261.186,36	-2,2
A.I	Erträge aus Abgaben netto	0,00	0,00	0,00	
A.II	Erträge aus der operativen Verwaltungstätigkeit	0,00	0,00	0,00	
A.III	Personalaufwand	0,00	0,00	0,00	
A.IV	Betrieblicher Sachaufwand	-12.017.578,83	-11.756.392,47	-261.186,36	-2,2
A.IV.6	Aufwand für Werkleistungen	-11.896.485,39	-11.756.392,47	-140.092,92	-1,2
A.IV.7	Personalleihe und sonstige Dienstverhältnisse zum Bund	-119.337,14	0,00	-119.337,14	
A.IV.14	Sonstiger betrieblicher Sachaufwand	-1.756,30	0,00	-1.756,30	
A.IV.14.5	Übriger sonstiger betrieblicher Sachaufwand	-1.756,30	0,00	-1.756,30	
B	Transferergebnis	-113.794.896,53	-130.267.101,07	16.472.204,54	12,6
B.I	Erträge aus Transfers	0,00	0,00	0,00	
B.II	Transferaufwand	-113.794.896,53	-130.267.101,07	16.472.204,54	12,6
B.II.3	Aufwand für Transfers an Unternehmen	-113.794.896,53	-130.267.101,07	16.472.204,54	12,6
B.II.3.1	Aufwand für Transfers an Unternehmen	-113.204.542,17	-142.188.119,55	28.983.577,38	20,4
B.II.3.1.1	Aufwand für Transfers an verbundene Unternehmen	-109.138.767,00	-138.298.390,77	29.159.623,77	21,1
B.II.3.1.2	Aufwand für Transfers an assoziierten Unternehmen	-4.065.775,17	-3.889.728,78	-176.046,39	-4,5
B.II.3.2	Aufwand für Transfers an übrige Unternehmen (ohne Bundesbeteiligung)	-590.354,36	11.921.018,48	-12.511.372,84	-105,0
C	Ergebnis aus der operativen Verwaltungstätigkeit und Transfers	-125.812.475,36	-142.023.493,54	16.211.018,18	11,4
D	Finanzergebnis	0,00	0,00	0,00	
D.I	Finanzerträge	0,00	0,00	0,00	
D.II	Finanzaufwand	0,00	0,00	0,00	
E	Nettoergebnis	-125.812.475,36	-142.023.493,54	16.211.018,18	11,4

II. ABSCHLUSSRECHNUNGEN 2021

**5. Ergebnisrechnung – Langfassung**

(Beträge in Euro)

Ergebnisrechnung – Langfassung (bp)

DB 42.02.08 - Fernmeldebehörden/Funküberwachung					
BRA-Position	Erträge, Aufwendungen	Stand		Veränderung	
		31.12.2021	31.12.2020	In EUR	In %
A	Ergebnis aus der operativen Verwaltungstätigkeit	27.769.810,98	224.050.566,31	-196.280.755,33	-87,6
A.I	Erträge aus Abgaben netto	0,00	0,00	0,00	
A.II	Erträge aus der operativen Verwaltungstätigkeit	34.283.166,81	230.074.120,53	-195.790.953,72	-85,1
A.II.1	Erträge aus wirtschaftlicher Tätigkeit	1.847,99	202.065.635,02	-202.063.787,03	-100,0
A.II.1.2	Erträge aus der Verwertung öffentlicher Rechte	0,00	202.065.289,32	-202.065.289,32	-100,0
A.II.1.5	Sonstige wirtschaftliche Erträge	1.847,99	345,70	1.502,29	434,6
A.II.2	Erträge aus Kostenbeiträgen und Gebühren	33.869.235,32	27.852.109,41	6.017.125,91	21,6
A.II.3	Sonstige Erträge	410.364,70	155.331,74	255.032,96	164,2
A.II.3.1	Geldstrafen	108.742,08	54.787,77	53.954,31	98,5
A.II.3.5	Erträge aus Währungsdifferenzen	17,40	0,37	17,03	kA
A.II.3.6	Erträge aus dem Abgang von Sachanlagen und geringwertigen Sachanlagen	495,00	0,00	495,00	
A.II.3.8	Übrige sonstige Erträge	301.110,22	100.543,60	200.566,62	199,5
A.II.4	Vergütungen innerhalb des Bundes	1.718,80	1.044,36	674,44	64,6
A.III	Personalaufwand	-106.036,52	-21.583,96	-84.452,56	-391,3
A.III.6	Freiwilliger Sozialaufwand	-106.036,52	-21.583,96	-84.452,56	-391,3
A.IV	Betrieblicher Sachaufwand	-6.407.319,31	-6.001.970,26	-405.349,05	-6,8
A.IV.2	Mieten	-1.189.336,77	-1.039.015,41	-150.321,36	-14,5
A.IV.3	Instandhaltung	-342.186,98	-188.051,21	-154.135,77	-82,0
A.IV.4	Telekommunikation und Nachrichtenaufwand	-103.534,33	-82.001,96	-21.532,37	-26,3
A.IV.6	Aufwand für Werkleistungen	-1.886.904,44	-2.028.570,79	141.666,35	7,0
A.IV.8	Transporte durch Dritte	-249,96	-359,89	109,93	30,6
A.IV.11	Abschreibungen auf Sachanlagen und immaterielle Vermögenswerte	-2.451.209,47	-2.126.243,38	-324.966,09	-15,3
A.IV.12	Geringwertige Wirtschaftsgüter (GWG)	-43.146,47	-55.385,65	12.239,18	22,1
A.IV.13	Aufwendungen aus der Wertberichtigung und dem Abgang von Forderungen	-193.232,80	-291.906,95	98.674,15	33,8
A.IV.14	Sonstiger betrieblicher Sachaufwand	-196.588,09	-188.049,27	-8.538,82	-4,5
A.IV.14.1	Aufwand aus Währungsdifferenzen	-14.623,65	-23.361,98	8.738,33	37,4
A.IV.14.2	Verluste aus dem Abgang von Sachanlagen	-12.584,71	-702,62	-11.882,09	kA

II. ABSCHLUSSRECHNUNGEN 2021

**5. Ergebnisrechnung – Langfassung**

(Beträge in Euro)

Ergebnisrechnung – Langfassung (bq)

DB 42.02.08 - Fernmeldebehörden/Funküberwachung					
BRA-Position	Erträge, Aufwendungen	Stand		Veränderung	
		31.12.2021	31.12.2020	In EUR	In %
A.IV.14.4	Energie	-92.482,02	-81.970,56	-10.511,46	-12,8
A.IV.14.5	Übriger sonstiger betrieblicher Sachaufwand	-76.897,71	-82.014,11	5.116,40	6,2
A.IV.15	Vergütungen innerhalb des Bundes	-930,00	-2.385,75	1.455,75	61,0
<b>B</b>	<b>Transferergebnis</b>	<b>-232.098,31</b>	<b>-522.841,36</b>	<b>290.743,05</b>	<b>55,6</b>
B.I	Erträge aus Transfers	0,00	0,00	0,00	
B.II	Transferaufwand	-232.098,31	-522.841,36	290.743,05	55,6
B.II.2	Aufwand für Transfers an ausländische Körperschaften und Rechtsträger	-564.639,46	-522.841,36	-41.798,10	-8,0
B.II.2.1	Transfers an EU- Mitgliedstaaten	-564.639,46	-522.841,36	-41.798,10	-8,0
B.II.3	Aufwand für Transfers an Unternehmen	332.541,15	0,00	332.541,15	
B.II.3.2	Aufwand für Transfers an übrige Unternehmen (ohne Bundesbeteiligung)	332.541,15	0,00	332.541,15	
<b>C</b>	<b>Ergebnis aus der operativen Verwaltungstätigkeit und Transfers</b>	<b>27.537.712,67</b>	<b>223.527.724,95</b>	<b>-195.990.012,28</b>	<b>-87,7</b>
<b>D</b>	<b>Finanzergebnis</b>	<b>320.000,00</b>	<b>0,00</b>	<b>320.000,00</b>	
D.I	Finanzerträge	320.000,00	0,00	320.000,00	
D.I.1	Erträge aus Zinsen	320.000,00	0,00	320.000,00	
D.I.1.1	Erträge aus Zinsen in Euro	320.000,00	0,00	320.000,00	
D.II	Finanzaufwand	0,00	0,00	0,00	
<b>E</b>	<b>Nettoergebnis</b>	<b>27.857.712,67</b>	<b>223.527.724,95</b>	<b>-195.670.012,28</b>	<b>-87,5</b>

II. ABSCHLUSSRECHNUNGEN 2021

**5. Ergebnisrechnung – Langfassung**

(Beträge in Euro)

Ergebnisrechnung – Langfassung (br)

DB 42.02.09 - Sicherheitsforschung					
BRA-Position	Erträge, Aufwendungen	Stand		Veränderung	
		31.12.2021	31.12.2020	In EUR	In %
A	Ergebnis aus der operativen Verwaltungstätigkeit	-434.779,96	-283.920,09	-150.859,87	-53,1
A.I	Erträge aus Abgaben netto	0,00	0,00	0,00	
A.II	Erträge aus der operativen Verwaltungstätigkeit	0,00	0,00	0,00	
A.III	Personalaufwand	0,00	0,00	0,00	
A.IV	Betrieblicher Sachaufwand	-434.779,96	-283.920,09	-150.859,87	-53,1
A.IV.7	Personalleihe und sonstige Dienstverhältnisse zum Bund	-434.779,96	-283.920,09	-150.859,87	-53,1
B	Transferergebnis	-18.063.373,47	-5.549.213,00	-12.514.160,47	-225,5
B.I	Erträge aus Transfers	0,00	0,00	0,00	
B.II	Transferaufwand	-18.063.373,47	-5.549.213,00	-12.514.160,47	-225,5
B.II.3	Aufwand für Transfers an Unternehmen	-18.063.373,47	-5.549.213,00	-12.514.160,47	-225,5
B.II.3.1	Aufwand für Transfers an Unternehmen	-18.063.373,47	-5.549.213,00	-12.514.160,47	-225,5
B.II.3.1.1	Aufwand für Transfers an verbundene Unternehmen	-18.063.373,47	-5.549.213,00	-12.514.160,47	-225,5
C	Ergebnis aus der operativen Verwaltungstätigkeit und Transfers	-18.498.153,43	-5.833.133,09	-12.665.020,34	-217,1
D	Finanzergebnis	0,00	0,00	0,00	
D.I	Finanzerträge	0,00	0,00	0,00	
D.II	Finanzaufwand	0,00	0,00	0,00	
E	Nettoergebnis	-18.498.153,43	-5.833.133,09	-12.665.020,34	-217,1

II. ABSCHLUSSRECHNUNGEN 2021

**5. Ergebnisrechnung – Langfassung**

(Beträge in Euro)

Ergebnisrechnung – Langfassung (bs)

DB 42.02.10 - Bergbau					
BRA-Position	Erträge, Aufwendungen	Stand		Veränderung	
		31.12.2021	31.12.2020	In EUR	In %
A	Ergebnis aus der operativen Verwaltungstätigkeit	91.339.247,93	60.534.036,42	30.805.211,51	50,9
A.I	Erträge aus Abgaben netto	0,00	0,00	0,00	
A.II	Erträge aus der operativen Verwaltungstätigkeit	91.376.426,68	60.678.769,17	30.697.657,51	50,6
A.II.1	Erträge aus wirtschaftlicher Tätigkeit	91.347.962,28	60.653.954,31	30.694.007,97	50,6
A.II.1.2	Erträge aus der Verwertung öffentlicher Rechte	91.347.962,28	60.653.954,31	30.694.007,97	50,6
A.II.2	Erträge aus Kostenbeiträgen und Gebühren	28.456,40	24.771,20	3.685,20	14,9
A.II.3	Sonstige Erträge	8,00	43,66	-35,66	-81,7
A.II.3.5	Erträge aus Währungsdifferenzen	0,00	42,00	-42,00	-100,0
A.II.3.8	Übrige sonstige Erträge	8,00	1,66	6,34	381,9
A.III	Personalaufwand	0,00	0,00	0,00	
A.IV	Betrieblicher Sachaufwand	-37.178,75	-144.732,75	107.554,00	74,3
A.IV.6	Aufwand für Werkleistungen	-35.844,27	-144.539,55	108.695,28	75,2
A.IV.13	Aufwendungen aus der Wertberichtigung und dem Abgang von Forderungen	-1.037,68	0,00	-1.037,68	
A.IV.14	Sonstiger betrieblicher Sachaufwand	-296,80	-193,20	-103,60	-53,6
A.IV.14.5	Übriger sonstiger betrieblicher Sachaufwand	-296,80	-193,20	-103,60	-53,6
B	Transferergebnis	-13.000,00	-13.000,00	0,00	0,0
B.I	Erträge aus Transfers	0,00	0,00	0,00	
B.II	Transferaufwand	-13.000,00	-13.000,00	0,00	0,0
B.II.3	Aufwand für Transfers an Unternehmen	-13.000,00	-13.000,00	0,00	0,0
B.II.3.2	Aufwand für Transfers an übrige Unternehmen (ohne Bundesbeteiligung)	-13.000,00	-13.000,00	0,00	0,0
C	Ergebnis aus der operativen Verwaltungstätigkeit und Transfers	91.326.247,93	60.521.036,42	30.805.211,51	50,9
D	Finanzergebnis	0,00	0,00	0,00	
D.I	Finanzerträge	0,00	0,00	0,00	
D.II	Finanzaufwand	0,00	0,00	0,00	
E	Nettoergebnis	91.326.247,93	60.521.036,42	30.805.211,51	50,9

II. ABSCHLUSSRECHNUNGEN 2021

**5. Ergebnisrechnung – Langfassung**

(Beträge in Euro)

Ergebnisrechnung – Langfassung (bt)

GB 42.03 - Forst-, Wasserressourcen und Naturgefahrenmanagement					
BRA-Position	Erträge, Aufwendungen	Stand		Veränderung	
		31.12.2021	31.12.2020	In EUR	In %
A	Ergebnis aus der operativen Verwaltungstätigkeit	-60.749.134,95	-59.610.259,73	-1.138.875,22	-1,9
A.I	Erträge aus Abgaben netto	0,00	0,00	0,00	
A.II	Erträge aus der operativen Verwaltungstätigkeit	11.379.341,23	7.997.360,98	3.381.980,25	42,3
A.II.1	Erträge aus wirtschaftlicher Tätigkeit	3.312.919,72	2.811.032,97	501.886,75	17,9
A.II.1.1	Erträge aus Mieten	2.135.359,85	2.026.827,45	108.532,40	5,4
A.II.1.3	Erträge aus der Veräußerung von Material	1.153.679,81	785.513,18	368.166,63	46,9
A.II.1.4	Erträge aus Leistungen	530,06	552,34	-22,28	-4,0
A.II.1.5	Sonstige wirtschaftliche Erträge	23.350,00	-1.860,00	25.210,00	kA
A.II.2	Erträge aus Kostenbeiträgen und Gebühren	1.876.672,20	1.547.460,31	329.211,89	21,3
A.II.3	Sonstige Erträge	6.189.749,31	3.638.867,70	2.550.881,61	70,1
A.II.3.3	Aktivierete Eigenleistungen	16.522,47	102.595,05	-86.072,58	-83,9
A.II.3.4	Wertaufholungen von Anlagen	2.854.310,60	2.604.439,88	249.870,72	9,6
A.II.3.5	Erträge aus Währungsdifferenzen	0,00	504,37	-504,37	-100,0
A.II.3.6	Erträge aus dem Abgang von Sachanlagen und geringwertigen Sachanlagen	3.044.780,12	448.997,56	2.595.782,56	578,1
A.II.3.7	Erträge aus der Auflösung von Rückstellungen	64.561,94	164.966,54	-100.404,60	-60,9
A.II.3.8	Übrige sonstige Erträge	209.574,18	317.364,30	-107.790,12	-34,0
A.III	Personalaufwand	-29.791.849,70	-29.204.885,70	-586.964,00	-2,0
A.III.1	Bezüge	-22.012.872,00	-21.545.051,74	-467.820,26	-2,2
A.III.1.1	Bezüge und bezugsgleiche ausbezahlte Zulagen	-22.012.872,00	-21.545.051,74	-467.820,26	-2,2
A.III.2	Mehrdienstleistungen	-775.408,18	-694.903,13	-80.505,05	-11,6
A.III.3	Sonstige Nebengebühren	-663.768,63	-668.537,82	4.769,19	0,7
A.III.3.1	Nebentätigkeit	-22.441,86	-25.969,11	3.527,25	13,6
A.III.3.2	Belohnungen	-238.133,73	-234.097,47	-4.036,26	-1,7
A.III.3.3	Zulagen	-403.193,04	-408.471,24	5.278,20	1,3
A.III.4	Gesetzlicher Sozialaufwand	-5.378.921,08	-5.251.241,13	-127.679,95	-2,4
A.III.4.1	Sozialversicherungsbeiträge	-3.196.490,32	-3.082.973,34	-113.516,98	-3,7
A.III.4.2	Dienstgeberbeiträge zum Familienlastenausgleichsfonds	-732.126,14	-725.457,61	-6.668,53	-0,9
A.III.4.3	Dienstgeberbeiträge zur Pensionskasse	-177.348,01	-175.235,57	-2.112,44	-1,2
A.III.4.4	Dienstgeberbeiträge zur Mitarbeitervorsorgekasse	-155.306,14	-143.641,69	-11.664,45	-8,1
A.III.4.5	Dienstgeberbeiträge aus Pensionen der Beamten	-1.117.650,47	-1.123.932,92	6.282,45	0,6

II. ABSCHLUSSRECHNUNGEN 2021

**5. Ergebnisrechnung – Langfassung**

(Beträge in Euro)

Ergebnisrechnung – Langfassung (bu)

GB 42.03 - Forst-, Wasserressourcen und Naturgefahrenmanagement					
BRA-Position	Erträge, Aufwendungen	Stand		Veränderung	
		31.12.2021	31.12.2020	In EUR	In %
A.III.5	Abfertigungen, Jubiläumsszuwendungen und nicht konsumierte Urlaube	-599.834,63	-728.724,24	128.889,61	17,7
A.III.5.1	Abfertigungen	-163.762,08	-176.743,25	12.981,17	7,3
A.III.5.2	Jubiläumsszuwendungen	-318.491,68	-502.167,62	183.675,94	36,6
A.III.5.3	Nicht konsumierte Urlaube	-90.501,07	-31.549,67	-58.951,40	-186,9
A.III.5.4	Sonstige Rückstellungen	-27.079,80	-18.263,70	-8.816,10	-48,3
A.III.6	Freiwilliger Sozialaufwand	-304.514,24	-260.201,57	-44.312,67	-17,0
A.III.7	Aufwandsentschädigungen im Personalaufwand	-56.530,94	-56.226,07	-304,87	-0,5
<b>A.IV</b>	<b>Betrieblicher Sachaufwand</b>	<b>-42.336.626,48</b>	<b>-38.402.735,01</b>	<b>-3.933.891,47</b>	<b>-10,2</b>
A.IV.1	Materialaufwand	-3.770,84	-3.435,00	-335,84	-9,8
A.IV.2	Mieten	-6.402.600,73	-6.601.482,47	198.881,74	3,0
A.IV.3	Instandhaltung	-1.331.731,20	-629.216,19	-702.515,01	-111,7
A.IV.4	Telekommunikation und Nachrichtenaufwand	-330.865,60	-540.883,06	210.017,46	38,8
A.IV.5	Reisen	-220.461,91	-259.665,33	39.203,42	15,1
A.IV.6	Aufwand für Werkleistungen	-24.269.192,21	-19.208.744,57	-5.060.447,64	-26,3
A.IV.7	Personalleihe und sonstige Dienstverhältnisse zum Bund	-2.931.537,00	-4.561.562,34	1.630.025,34	35,7
A.IV.8	Transporte durch Dritte	-27.887,27	-19.831,97	-8.055,30	-40,6
A.IV.11	Abschreibungen auf Sachanlagen und immaterielle Vermögenswerte	-4.118.571,93	-3.846.510,64	-272.061,29	-7,1
A.IV.12	Geringwertige Wirtschaftsgüter (GWG)	-419.494,41	-512.461,11	92.966,70	18,1
A.IV.13	Aufwendungen aus der Wertberichtigung und dem Abgang von Forderungen	-154.239,12	-611.409,49	457.170,37	74,8
A.IV.14	Sonstiger betrieblicher Sachaufwand	-2.086.575,91	-1.578.186,53	-508.389,38	-32,2
A.IV.14.1	Aufwand aus Währungsdifferenzen	-10.641,77	-9.470,49	-1.171,28	-12,4
A.IV.14.2	Verluste aus dem Abgang von Sachanlagen	-629.840,53	-197.417,59	-432.422,94	-219,0
A.IV.14.4	Energie	-307.063,70	-251.060,89	-56.002,81	-22,3
A.IV.14.5	Übriger sonstiger betrieblicher Sachaufwand	-1.139.029,91	-1.120.237,56	-18.792,35	-1,7
A.IV.15	Vergütungen innerhalb des Bundes	-39.698,35	-29.346,31	-10.352,04	-35,3
<b>B</b>	<b>Transferergebnis</b>	<b>146.819.711,20</b>	<b>159.383.690,59</b>	<b>-12.563.979,39</b>	<b>-7,9</b>
<b>B.I</b>	<b>Erträge aus Transfers</b>	<b>494.695.797,18</b>	<b>509.163.841,27</b>	<b>-14.468.044,09</b>	<b>-2,8</b>
B.I.1	Erträge aus Transfers von öffentlichen Körperschaften und Rechtsträgern	30.830.057,77	33.578.778,31	-2.748.720,54	-8,2
B.I.1.3	Transfers von Bundesfonds	30.830.057,77	33.578.778,31	-2.748.720,54	-8,2



II. ABSCHLUSSRECHNUNGEN 2021

**5. Ergebnisrechnung – Langfassung**

(Beträge in Euro)

Ergebnisrechnung – Langfassung (bv)

GB 42.03 - Forst-, Wasserressourcen und Naturgefahrenmanagement					
BRA-Position	Erträge, Aufwendungen	Stand		Veränderung	
		31.12.2021	31.12.2020	In EUR	In %
B.I.2	Erträge aus Transfers von ausländischen Körperschaften und Rechtsträgern	749.886,35	454.891,90	294.994,45	64,9
B.I.2.1	Transfers von EU- Mitgliedstaaten	749.886,35	454.891,90	294.994,45	64,9
B.I.5	Erträge aus Transfers innerhalb des Bundes	463.115.853,06	475.130.171,06	-12.014.318,00	-2,5
B.I.5.2	Sonstige Transfers innerhalb des Bundes	463.115.853,06	475.130.171,06	-12.014.318,00	-2,5
<b>B.II</b>	<b>Transferaufwand</b>	<b>-347.876.085,98</b>	<b>-349.780.150,68</b>	<b>1.904.064,70</b>	<b>0,5</b>
B.II.1	Aufwand für Transfers an öffentliche Körperschaften und Rechtsträger	-12.706.829,35	-19.194.057,53	6.487.228,18	33,8
B.II.1.4	Transfers an Länder	-12.559.992,96	-19.059.005,27	6.499.012,31	34,1
B.II.1.5	Transfers an Gemeinden und Gemeindeverbände	-146.836,39	-135.052,26	-11.784,13	-8,7
B.II.2	Aufwand für Transfers an ausländische Körperschaften und Rechtsträger	-268.200,67	-122.063,56	-146.137,11	-119,7
B.II.2.1	Transfers an EU- Mitgliedstaaten	-268.200,67	-122.063,56	-146.137,11	-119,7
B.II.3	Aufwand für Transfers an Unternehmen	-794.371,92	-861.782,65	67.410,73	7,8
B.II.3.1	Aufwand für Transfers an Unternehmen	0,00	0,00	0,00	
B.II.3.1.1	Aufwand für Transfers an verbundene Unternehmen	0,00	0,00	0,00	
B.II.3.2	Aufwand für Transfers an übrige Unternehmen (ohne Bundesbeteiligung)	-794.371,92	-861.782,65	67.410,73	7,8
B.II.5	Aufwand für Transfers an private Haushalte	-334.106.684,04	-329.602.246,94	-4.504.437,10	-1,4
B.II.5.5	Sonstige Transfers an private Haushalte/ Institutionen	-334.106.684,04	-329.602.246,94	-4.504.437,10	-1,4
<b>C</b>	<b>Ergebnis aus der operativen Verwaltungstätigkeit und Transfers</b>	<b>86.070.576,25</b>	<b>99.773.430,86</b>	<b>-13.702.854,61</b>	<b>-13,7</b>
<b>D</b>	<b>Finanzergebnis</b>	<b>6.721,56</b>	<b>27.350,81</b>	<b>-20.629,25</b>	<b>-75,4</b>
<b>D.I</b>	<b>Finanzerträge</b>	<b>6.721,56</b>	<b>27.350,81</b>	<b>-20.629,25</b>	<b>-75,4</b>
D.I.1	Erträge aus Zinsen	6.721,56	27.350,81	-20.629,25	-75,4
D.I.1.1	Erträge aus Zinsen in Euro	6.721,56	27.350,81	-20.629,25	-75,4
<b>D.II</b>	<b>Finanzaufwand</b>	<b>0,00</b>	<b>0,00</b>	<b>0,00</b>	
<b>E</b>	<b>Nettoergebnis</b>	<b>86.077.297,81</b>	<b>99.800.781,67</b>	<b>-13.723.483,86</b>	<b>-13,8</b>

II. ABSCHLUSSRECHNUNGEN 2021

**5. Ergebnisrechnung – Langfassung**

(Beträge in Euro)

Ergebnisrechnung – Langfassung (bw)

DB 42.03.01 - Forst					
BRA-Position	Erträge, Aufwendungen	Stand		Veränderung	
		31.12.2021	31.12.2020	In EUR	In %
A	Ergebnis aus der operativen Verwaltungstätigkeit	-46.859.646,45	-47.035.567,92	175.921,47	0,4
A.I	Erträge aus Abgaben netto	0,00	0,00	0,00	
A.II	Erträge aus der operativen Verwaltungstätigkeit	6.975.374,85	4.347.006,34	2.628.368,51	60,5
A.II.1	Erträge aus wirtschaftlicher Tätigkeit	457.126,83	313.396,01	143.730,82	45,9
A.II.1.1	Erträge aus Mieten	74.692,70	76.395,56	-1.702,86	-2,2
A.II.1.3	Erträge aus der Veräußerung von Material	381.998,07	236.528,11	145.469,96	61,5
A.II.1.4	Erträge aus Leistungen	436,06	472,34	-36,28	-7,7
A.II.2	Erträge aus Kostenbeiträgen und Gebühren	1.382.115,91	1.192.467,04	189.648,87	15,9
A.II.3	Sonstige Erträge	5.136.132,11	2.841.143,29	2.294.988,82	80,8
A.II.3.3	Aktivierete Eigenleistungen	16.522,47	102.595,05	-86.072,58	-83,9
A.II.3.4	Wertaufholungen von Anlagen	2.817.795,90	2.580.367,13	237.428,77	9,2
A.II.3.5	Erträge aus Währungsdifferenzen	0,00	67,18	-67,18	-100,0
A.II.3.6	Erträge aus dem Abgang von Sachanlagen und geringwertigen Sachanlagen	2.253.189,52	77.325,16	2.175.864,36	kA
A.II.3.7	Erträge aus der Auflösung von Rückstellungen	24.237,21	21.535,90	2.701,31	12,5
A.II.3.8	Übrige sonstige Erträge	24.387,01	59.252,87	-34.865,86	-58,8
A.III	Personalaufwand	-26.459.207,49	-25.980.237,33	-478.970,16	-1,8
A.III.1	Bezüge	-19.469.977,87	-19.155.059,15	-314.918,72	-1,6
A.III.1.1	Bezüge und bezugsgleiche ausbezahlte Zulagen	-19.469.977,87	-19.155.059,15	-314.918,72	-1,6
A.III.2	Mehrdienstleistungen	-736.651,10	-666.228,42	-70.422,68	-10,6
A.III.3	Sonstige Nebengebühren	-614.036,91	-619.810,58	5.773,67	0,9
A.III.3.1	Nebentätigkeit	-22.441,86	-25.969,11	3.527,25	13,6
A.III.3.2	Belohnungen	-208.753,73	-204.462,47	-4.291,26	-2,1
A.III.3.3	Zulagen	-382.841,32	-389.379,00	6.537,68	1,7
A.III.4	Gesetzlicher Sozialaufwand	-4.745.528,71	-4.658.873,06	-86.655,65	-1,9
A.III.4.1	Sozialversicherungsbeiträge	-2.774.174,28	-2.694.447,24	-79.727,04	-3,0
A.III.4.2	Dienstgeberbeiträge zum Familienlastenausgleichsfonds	-640.494,95	-638.761,25	-1.733,70	-0,3
A.III.4.3	Dienstgeberbeiträge zur Pensionskasse	-157.559,73	-156.490,36	-1.069,37	-0,7
A.III.4.4	Dienstgeberbeiträge zur Mitarbeitervorsorgekasse	-133.496,69	-124.121,99	-9.374,70	-7,6
A.III.4.5	Dienstgeberbeiträge aus Pensionen der Beamten	-1.039.803,06	-1.045.052,22	5.249,16	0,5
A.III.5	Abfertigungen, Jubiläumszuwendungen und nicht konsumierte Urlaube	-574.218,92	-598.268,02	24.049,10	4,0

II. ABSCHLUSSRECHNUNGEN 2021

**5. Ergebnisrechnung – Langfassung**

(Beträge in Euro)

Ergebnisrechnung – Langfassung (bx)

DB 42.03.01 - Forst					
BRA-Position	Erträge, Aufwendungen	Stand		Veränderung	
		31.12.2021	31.12.2020	In EUR	In %
A.III.5.1	Abfertigungen	-141.427,68	-143.511,96	2.084,28	1,5
A.III.5.2	Jubiläumszuwendungen	-315.210,37	-425.595,39	110.385,02	25,9
A.III.5.3	Nicht konsumierte Urlaube	-90.501,07	-10.896,97	-79.604,10	-730,5
A.III.5.4	Sonstige Rückstellungen	-27.079,80	-18.263,70	-8.816,10	-48,3
A.III.6	Freiwilliger Sozialaufwand	-266.940,10	-229.900,39	-37.039,71	-16,1
A.III.7	Aufwandsentschädigungen im Personalaufwand	-51.853,88	-52.097,71	243,83	0,5
<b>A.IV</b>	<b>Betrieblicher Sachaufwand</b>	<b>-27.375.813,81</b>	<b>-25.402.336,93</b>	<b>-1.973.476,88</b>	<b>-7,8</b>
A.IV.1	Materialaufwand	-3.765,30	-2.953,29	-812,01	-27,5
A.IV.2	Mieten	-5.678.499,94	-5.948.144,45	269.644,51	4,5
A.IV.3	Instandhaltung	-931.996,22	-503.074,24	-428.921,98	-85,3
A.IV.4	Telekommunikation und Nachrichtenaufwand	-278.571,51	-489.419,11	210.847,60	43,1
A.IV.5	Reisen	-192.687,16	-231.143,14	38.455,98	16,6
A.IV.6	Aufwand für Werkleistungen	-12.491.302,93	-8.996.977,55	-3.494.325,38	-38,8
A.IV.7	Personalleihe und sonstige Dienstverhältnisse zum Bund	-2.341.818,84	-4.268.857,03	1.927.038,19	45,1
A.IV.8	Transporte durch Dritte	-19.575,24	-18.831,88	-743,36	-4,0
A.IV.11	Abschreibungen auf Sachanlagen und immaterielle Vermögenswerte	-3.833.056,99	-3.597.849,13	-235.207,86	-6,5
A.IV.12	Geringwertige Wirtschaftsgüter (GWG)	-338.445,49	-397.394,44	58.948,95	14,8
A.IV.13	Aufwendungen aus der Wertberichtigung und dem Abgang von Forderungen	-12.628,21	-9.711,49	-2.916,72	-30,0
A.IV.14	Sonstiger betrieblicher Sachaufwand	-1.226.642,43	-908.634,87	-318.007,56	-35,0
A.IV.14.1	Aufwand aus Währungsdifferenzen	-9.611,59	-8.892,78	-718,81	-8,1
A.IV.14.2	Verluste aus dem Abgang von Sachanlagen	-251.808,50	-52.369,14	-199.439,36	-380,8
A.IV.14.4	Energie	-213.584,22	-175.360,57	-38.223,65	-21,8
A.IV.14.5	Übriger sonstiger betrieblicher Sachaufwand	-751.638,12	-672.012,38	-79.625,74	-11,9
A.IV.15	Vergütungen innerhalb des Bundes	-26.823,55	-29.346,31	2.522,76	8,6
<b>B</b>	<b>Transferergebnis</b>	<b>-24.537.057,88</b>	<b>-5.837.162,02</b>	<b>-18.699.895,86</b>	<b>-320,4</b>
<b>B.I</b>	<b>Erträge aus Transfers</b>	<b>98.566.713,02</b>	<b>101.268.850,64</b>	<b>-2.702.137,62</b>	<b>-2,7</b>
B.I.2	Erträge aus Transfers von ausländischen Körperschaften und Rechtsträgern	706.713,02	408.850,64	297.862,38	72,9
B.I.2.1	Transfers von EU- Mitgliedstaaten	706.713,02	408.850,64	297.862,38	72,9
B.I.5	Erträge aus Transfers innerhalb des Bundes	97.860.000,00	100.860.000,00	-3.000.000,00	-3,0

II. ABSCHLUSSRECHNUNGEN 2021

**5. Ergebnisrechnung – Langfassung**

(Beträge in Euro)

Ergebnisrechnung – Langfassung (by)

DB 42.03.01 - Forst					
BRA-Position	Erträge, Aufwendungen	Stand		Veränderung	
		31.12.2021	31.12.2020	In EUR	In %
B.I.5.2	Sonstige Transfers innerhalb des Bundes	97.860.000,00	100.860.000,00	-3.000.000,00	-3,0
<b>B.II</b>	<b>Transferaufwand</b>	<b>-123.103.770,90</b>	<b>-107.106.012,66</b>	<b>-15.997.758,24</b>	<b>-14,9</b>
B.II.1	Aufwand für Transfers an öffentliche Körperschaften und Rechtsträger	-8.464.253,78	-13.572.145,69	5.107.891,91	37,6
B.II.1.4	Transfers an Länder	-8.317.417,39	-13.437.093,43	5.119.676,04	38,1
B.II.1.5	Transfers an Gemeinden und Gemeindeverbände	-146.836,39	-135.052,26	-11.784,13	-8,7
B.II.2	Aufwand für Transfers an ausländische Körperschaften und Rechtsträger	-200.603,53	-36.473,96	-164.129,57	-450,0
B.II.2.1	Transfers an EU- Mitgliedstaaten	-200.603,53	-36.473,96	-164.129,57	-450,0
B.II.3	Aufwand für Transfers an Unternehmen	-794.371,92	-852.782,65	58.410,73	6,9
B.II.3.1	Aufwand für Transfers an Unternehmen	0,00	0,00	0,00	
B.II.3.1.1	Aufwand für Transfers an verbundene Unternehmen	0,00	0,00	0,00	
B.II.3.2	Aufwand für Transfers an übrige Unternehmen (ohne Bundesbeteiligung)	-794.371,92	-852.782,65	58.410,73	6,9
B.II.5	Aufwand für Transfers an private Haushalte	-113.644.541,67	-92.644.610,36	-20.999.931,31	-22,7
B.II.5.5	Sonstige Transfers an private Haushalte/ Institutionen	-113.644.541,67	-92.644.610,36	-20.999.931,31	-22,7
<b>C</b>	<b>Ergebnis aus der operativen Verwaltungstätigkeit und Transfers</b>	<b>-71.396.704,33</b>	<b>-52.872.729,94</b>	<b>-18.523.974,39</b>	<b>-35,0</b>
<b>D</b>	<b>Finanzergebnis</b>	<b>0,00</b>	<b>1.687,36</b>	<b>-1.687,36</b>	<b>-100,0</b>
<b>D.I</b>	<b>Finanzerträge</b>	<b>0,00</b>	<b>1.687,36</b>	<b>-1.687,36</b>	<b>-100,0</b>
D.I.1	Erträge aus Zinsen	0,00	1.687,36	-1.687,36	-100,0
D.I.1.1	Erträge aus Zinsen in Euro	0,00	1.687,36	-1.687,36	-100,0
<b>D.II</b>	<b>Finanzaufwand</b>	<b>0,00</b>	<b>0,00</b>	<b>0,00</b>	
<b>E</b>	<b>Nettoergebnis</b>	<b>-71.396.704,33</b>	<b>-52.871.042,58</b>	<b>-18.525.661,75</b>	<b>-35,0</b>

II. ABSCHLUSSRECHNUNGEN 2021

**5. Ergebnisrechnung – Langfassung**

(Beträge in Euro)

Ergebnisrechnung – Langfassung (bz)

DB 42.03.01.01 - Wildbach- und Lawinenverbauung - Projekte					
BRA-Position	Erträge, Aufwendungen	Stand		Veränderung	
		31.12.2021	31.12.2020	In EUR	In %
A	Ergebnis aus der operativen Verwaltungstätigkeit	-29.230.031,39	-32.932.743,87	3.702.712,48	11,2
A.I	Erträge aus Abgaben netto	0,00	0,00	0,00	
A.II	Erträge aus der operativen Verwaltungstätigkeit	5.195.672,56	2.855.055,30	2.340.617,26	82,0
A.II.1	Erträge aus wirtschaftlicher Tätigkeit	56.177,96	53.751,17	2.426,79	4,5
A.II.1.1	Erträge aus Mieten	55.741,90	53.278,83	2.463,07	4,6
A.II.1.4	Erträge aus Leistungen	436,06	472,34	-36,28	-7,7
A.II.2	Erträge aus Kostenbeiträgen und Gebühren	16.116,70	19.542,65	-3.425,95	-17,5
A.II.3	Sonstige Erträge	5.123.377,90	2.781.761,48	2.341.616,42	84,2
A.II.3.3	Aktivierete Eigenleistungen	16.522,47	102.595,05	-86.072,58	-83,9
A.II.3.4	Wertaufholungen von Anlagen	2.817.795,90	2.580.367,13	237.428,77	9,2
A.II.3.5	Erträge aus Währungsdifferenzen	0,00	30,98	-30,98	-100,0
A.II.3.6	Erträge aus dem Abgang von Sachanlagen und geringwertigen Sachanlagen	2.244.054,52	77.325,16	2.166.729,36	kA
A.II.3.7	Erträge aus der Auflösung von Rückstellungen	23.181,08	0,00	23.181,08	
A.II.3.8	Übrige sonstige Erträge	21.823,93	21.443,16	380,77	1,8
A.III	Personalaufwand	-21.234.836,51	-20.986.725,38	-248.111,13	-1,2
A.III.1	Bezüge	-15.723.999,94	-15.598.421,49	-125.578,45	-0,8
A.III.1.1	Bezüge und bezugsgleiche ausbezahlte Zulagen	-15.723.999,94	-15.598.421,49	-125.578,45	-0,8
A.III.2	Mehrdienstleistungen	-469.504,76	-404.413,00	-65.091,76	-16,1
A.III.3	Sonstige Nebengebühren	-519.562,00	-526.051,03	6.489,03	1,2
A.III.3.2	Belohnungen	-162.678,75	-160.158,75	-2.520,00	-1,6
A.III.3.3	Zulagen	-356.883,25	-365.892,28	9.009,03	2,5
A.III.4	Gesetzlicher Sozialaufwand	-3.757.113,03	-3.728.595,32	-28.517,71	-0,8
A.III.4.1	Sozialversicherungsbeiträge	-2.092.495,02	-2.061.450,67	-31.044,35	-1,5
A.III.4.2	Dienstgeberbeiträge zum Familienlastenausgleichsfonds	-507.733,30	-513.648,13	5.914,83	1,2
A.III.4.3	Dienstgeberbeiträge zur Pensionskasse	-126.274,97	-127.007,72	732,75	0,6
A.III.4.4	Dienstgeberbeiträge zur Mitarbeitervorsorgekasse	-89.218,43	-83.224,39	-5.994,04	-7,2
A.III.4.5	Dienstgeberbeiträge aus Pensionen der Beamten	-941.391,31	-943.264,41	1.873,10	0,2
A.III.5	Abfertigungen, Jubiläumszuwendungen und nicht konsumierte Urlaube	-505.923,52	-496.153,56	-9.769,96	-2,0
A.III.5.1	Abfertigungen	-141.427,68	-120.675,59	-20.752,09	-17,2
A.III.5.2	Jubiläumszuwendungen	-289.163,85	-364.581,00	75.417,15	20,7
A.III.5.3	Nicht konsumierte Urlaube	-75.331,99	-10.896,97	-64.435,02	-591,3

II. ABSCHLUSSRECHNUNGEN 2021

**5. Ergebnisrechnung – Langfassung**

(Beträge in Euro)

Ergebnisrechnung – Langfassung (ca)

DB 42.03.01.01 - Wildbach- und Lawinenverbauung - Projekte					
BRA-Position	Erträge, Aufwendungen	Stand		Veränderung	
		31.12.2021	31.12.2020	In EUR	In %
A.III.6	Freiwilliger Sozialaufwand	-207.496,48	-181.479,27	-26.017,21	-14,3
A.III.7	Aufwandsentschädigungen im Personalaufwand	-51.236,78	-51.611,71	374,93	0,7
<b>A.IV</b>	<b>Betrieblicher Sachaufwand</b>	<b>-13.190.867,44</b>	<b>-14.801.073,79</b>	<b>1.610.206,35</b>	<b>10,9</b>
A.IV.2	Mieten	-1.284.921,82	-1.575.997,29	291.075,47	18,5
A.IV.3	Instandhaltung	-302.249,93	-184.323,92	-117.926,01	-64,0
A.IV.4	Telekommunikation und Nachrichtenaufwand	-252.723,52	-466.250,40	213.526,88	45,8
A.IV.5	Reisen	-178.157,91	-211.256,08	33.098,17	15,7
A.IV.6	Aufwand für Werkleistungen	-5.532.492,59	-5.138.702,84	-393.789,75	-7,7
A.IV.7	Personalleihe und sonstige Dienstverhältnisse zum Bund	-1.373.541,51	-3.542.587,39	2.169.045,88	61,2
A.IV.8	Transporte durch Dritte	-13.034,94	-12.634,58	-400,36	-3,2
A.IV.11	Abschreibungen auf Sachanlagen und immaterielle Vermögenswerte	-3.329.221,29	-3.013.706,38	-315.514,91	-10,5
A.IV.12	Geringwertige Wirtschaftsgüter (GWG)	-207.595,36	-187.685,90	-19.909,46	-10,6
A.IV.13	Aufwendungen aus der Wertberichtigung und dem Abgang von Forderungen	-12.628,21	-9.711,49	-2.916,72	-30,0
A.IV.14	Sonstiger betrieblicher Sachaufwand	-702.227,31	-455.956,56	-246.270,75	-54,0
A.IV.14.1	Aufwand aus Währungsdifferenzen	-7.650,81	-7.140,21	-510,60	-7,2
A.IV.14.2	Verluste aus dem Abgang von Sachanlagen	-251.803,59	-52.369,14	-199.434,45	-380,8
A.IV.14.4	Energie	-47.733,02	-25.145,22	-22.587,80	-89,8
A.IV.14.5	Übriger sonstiger betrieblicher Sachaufwand	-395.039,89	-371.301,99	-23.737,90	-6,4
A.IV.15	Vergütungen innerhalb des Bundes	-2.073,05	-2.260,96	187,91	8,3
<b>B</b>	<b>Transferergebnis</b>	<b>-1.449.951,45</b>	<b>-55.668,53</b>	<b>-1.394.282,92</b>	<b>kA</b>
<b>B.I</b>	<b>Erträge aus Transfers</b>	<b>97.860.000,00</b>	<b>100.860.000,00</b>	<b>-3.000.000,00</b>	<b>-3,0</b>
B.I.5	Erträge aus Transfers innerhalb des Bundes	97.860.000,00	100.860.000,00	-3.000.000,00	-3,0
B.I.5.2	Sonstige Transfers innerhalb des Bundes	97.860.000,00	100.860.000,00	-3.000.000,00	-3,0
<b>B.II</b>	<b>Transferaufwand</b>	<b>-99.309.951,45</b>	<b>-100.915.668,53</b>	<b>1.605.717,08</b>	<b>1,6</b>
B.II.1	Aufwand für Transfers an öffentliche Körperschaften und Rechtsträger	-7.815.000,00	-8.770.000,00	955.000,00	10,9
B.II.1.4	Transfers an Länder	-7.815.000,00	-8.770.000,00	955.000,00	10,9
B.II.2	Aufwand für Transfers an ausländische Körperschaften und Rechtsträger	-6,00	-645,17	639,17	99,1

II. ABSCHLUSSRECHNUNGEN 2021

**5. Ergebnisrechnung – Langfassung**

(Beträge in Euro)

Ergebnisrechnung – Langfassung (cb)

DB 42.03.01.01 - Wildbach- und Lawinenverbauung - Projekte					
BRA-Position	Erträge, Aufwendungen	Stand		Veränderung	
		31.12.2021	31.12.2020	In EUR	In %
B.II.2.1	Transfers an EU- Mitgliedstaaten	-6,00	-645,17	639,17	99,1
B.II.5	Aufwand für Transfers an private Haushalte	-91.494.945,45	-92.145.023,36	650.077,91	0,7
B.II.5.5	Sonstige Transfers an private Haushalte/ Institutionen	-91.494.945,45	-92.145.023,36	650.077,91	0,7
C	Ergebnis aus der operativen Verwaltungstätigkeit und Transfers	-30.679.982,84	-32.988.412,40	2.308.429,56	7,0
D	Finanzergebnis	0,00	0,00	0,00	
D.I	Finanzerträge	0,00	0,00	0,00	
D.II	Finanzaufwand	0,00	0,00	0,00	
E	Nettoergebnis	-30.679.982,84	-32.988.412,40	2.308.429,56	7,0

DB 42.03.01.02 - Wildbach- und Lawinenverbauungsdienst					
BRA-Position	Erträge, Aufwendungen	Stand		Veränderung	
		31.12.2021	31.12.2020	In EUR	In %
A	Ergebnis aus der operativen Verwaltungstätigkeit	0,00	0,00	0,00	
A.I	Erträge aus Abgaben netto	0,00	0,00	0,00	
A.II	Erträge aus der operativen Verwaltungstätigkeit	0,00	0,00	0,00	
A.III	Personalaufwand	0,00	0,00	0,00	
A.IV	Betrieblicher Sachaufwand	0,00	0,00	0,00	
B	Transferergebnis	0,00	0,00	0,00	
B.I	Erträge aus Transfers	0,00	0,00	0,00	
B.II	Transferaufwand	0,00	0,00	0,00	
C	Ergebnis aus der operativen Verwaltungstätigkeit und Transfers	0,00	0,00	0,00	
D	Finanzergebnis	0,00	0,00	0,00	
D.I	Finanzerträge	0,00	0,00	0,00	
D.II	Finanzaufwand	0,00	0,00	0,00	
E	Nettoergebnis	0,00	0,00	0,00	

II. ABSCHLUSSRECHNUNGEN 2021

**5. Ergebnisrechnung – Langfassung**

(Beträge in Euro)

Ergebnisrechnung – Langfassung (cc)

DB 42.03.01.03 - Forstschulen					
BRA-Position	Erträge, Aufwendungen	Stand		Veränderung	
		31.12.2021	31.12.2020	In EUR	In %
A	Ergebnis aus der operativen Verwaltungstätigkeit	-11.015.030,68	-10.591.820,24	-423.210,44	-4,0
A.I	Erträge aus Abgaben netto	0,00	0,00	0,00	
A.II	Erträge aus der operativen Verwaltungstätigkeit	1.028.335,25	947.705,86	80.629,39	8,5
A.II.1	Erträge aus wirtschaftlicher Tätigkeit	394.067,68	252.853,85	141.213,83	55,9
A.II.1.1	Erträge aus Mieten	12.069,61	16.325,74	-4.256,13	-26,1
A.II.1.3	Erträge aus der Veräußerung von Material	381.998,07	236.528,11	145.469,96	61,5
A.II.2	Erträge aus Kostenbeiträgen und Gebühren	623.500,88	667.706,69	-44.205,81	-6,6
A.II.3	Sonstige Erträge	10.766,69	27.145,32	-16.378,63	-60,3
A.II.3.6	Erträge aus dem Abgang von Sachanlagen und geringwertigen Sachanlagen	9.135,00	0,00	9.135,00	
A.II.3.7	Erträge aus der Auflösung von Rückstellungen	1.056,13	21.535,90	-20.479,77	-95,1
A.II.3.8	Übrige sonstige Erträge	575,56	5.609,42	-5.033,86	-89,7
A.III	Personalaufwand	-5.224.370,98	-4.993.511,95	-230.859,03	-4,6
A.III.1	Bezüge	-3.745.977,93	-3.556.637,66	-189.340,27	-5,3
A.III.1.1	Bezüge und bezugsgleiche ausbezahlte Zulagen	-3.745.977,93	-3.556.637,66	-189.340,27	-5,3
A.III.2	Mehrdienstleistungen	-267.146,34	-261.815,42	-5.330,92	-2,0
A.III.3	Sonstige Nebengebühren	-94.474,91	-93.759,55	-715,36	-0,8
A.III.3.1	Nebentätigkeit	-22.441,86	-25.969,11	3.527,25	13,6
A.III.3.2	Belohnungen	-46.074,98	-44.303,72	-1.771,26	-4,0
A.III.3.3	Zulagen	-25.958,07	-23.486,72	-2.471,35	-10,5
A.III.4	Gesetzlicher Sozialaufwand	-988.415,68	-930.277,74	-58.137,94	-6,3
A.III.4.1	Sozialversicherungsbeiträge	-681.679,26	-632.996,57	-48.682,69	-7,7
A.III.4.2	Dienstgeberbeiträge zum Familienlastenausgleichsfonds	-132.761,65	-125.113,12	-7.648,53	-6,1
A.III.4.3	Dienstgeberbeiträge zur Pensionskasse	-31.284,76	-29.482,64	-1.802,12	-6,1
A.III.4.4	Dienstgeberbeiträge zur Mitarbeitervorsorgekasse	-44.278,26	-40.897,60	-3.380,66	-8,3
A.III.4.5	Dienstgeberbeiträge aus Pensionen der Beamten	-98.411,75	-101.787,81	3.376,06	3,3
A.III.5	Abfertigungen, Jubiläumszuwendungen und nicht konsumierte Urlaube	-68.295,40	-102.114,46	33.819,06	33,1
A.III.5.1	Abfertigungen	0,00	-22.836,37	22.836,37	100,0
A.III.5.2	Jubiläumszuwendungen	-26.046,52	-61.014,39	34.967,87	57,3
A.III.5.3	Nicht konsumierte Urlaube	-15.169,08	0,00	-15.169,08	
A.III.5.4	Sonstige Rückstellungen	-27.079,80	-18.263,70	-8.816,10	-48,3
A.III.6	Freiwilliger Sozialaufwand	-59.443,62	-48.421,12	-11.022,50	-22,8



II. ABSCHLUSSRECHNUNGEN 2021

**5. Ergebnisrechnung – Langfassung**

(Beträge in Euro)

Ergebnisrechnung – Langfassung (cd)

DB 42.03.01.03 - Forstschulen					
BRA-Position	Erträge, Aufwendungen	Stand		Veränderung	
		31.12.2021	31.12.2020	In EUR	In %
A.III.7	Aufwandsentschädigungen im Personalaufwand	-617,10	-486,00	-131,10	-27,0
A.IV	Betrieblicher Sachaufwand	-6.818.994,95	-6.546.014,15	-272.980,80	-4,2
A.IV.1	Materialaufwand	-3.765,30	-2.953,29	-812,01	-27,5
A.IV.2	Mieten	-3.962.703,82	-4.019.555,65	56.851,83	1,4
A.IV.3	Instandhaltung	-629.746,29	-318.750,32	-310.995,97	-97,6
A.IV.4	Telekommunikation und Nachrichtenaufwand	-25.736,09	-23.020,14	-2.715,95	-11,8
A.IV.5	Reisen	-14.529,25	-19.887,06	5.357,81	26,9
A.IV.6	Aufwand für Werkleistungen	-309.381,09	-253.013,77	-56.367,32	-22,3
A.IV.7	Personalleihe und sonstige Dienstverhältnisse zum Bund	-731.822,23	-686.475,78	-45.346,45	-6,6
A.IV.8	Transporte durch Dritte	-6.540,30	-6.197,30	-343,00	-5,5
A.IV.11	Abschreibungen auf Sachanlagen und immaterielle Vermögenswerte	-503.835,70	-584.142,75	80.307,05	13,8
A.IV.12	Geringwertige Wirtschaftsgüter (GWG)	-130.850,13	-209.708,54	78.858,41	37,6
A.IV.14	Sonstiger betrieblicher Sachaufwand	-500.084,75	-422.309,55	-77.775,20	-18,4
A.IV.14.1	Aufwand aus Währungsdifferenzen	-1.899,04	-1.738,57	-160,47	-9,2
A.IV.14.2	Verluste aus dem Abgang von Sachanlagen	-4,91	0,00	-4,91	
A.IV.14.4	Energie	-165.851,20	-150.215,35	-15.635,85	-10,4
A.IV.14.5	Übriger sonstiger betrieblicher Sachaufwand	-332.329,60	-270.355,63	-61.973,97	-22,9
B	Transferergebnis	0,00	0,00	0,00	
B.I	Erträge aus Transfers	0,00	0,00	0,00	
B.II	Transferaufwand	0,00	0,00	0,00	
B.II.3	Aufwand für Transfers an Unternehmen	0,00	0,00	0,00	
B.II.3.1	Aufwand für Transfers an Unternehmen	0,00	0,00	0,00	
B.II.3.1.1	Aufwand für Transfers an verbundene Unternehmen	0,00	0,00	0,00	
C	Ergebnis aus der operativen Verwaltungstätigkeit und Transfers	-11.015.030,68	-10.591.820,24	-423.210,44	-4,0
D	Finanzergebnis	0,00	0,00	0,00	
D.I	Finanzerträge	0,00	0,00	0,00	
D.II	Finanzaufwand	0,00	0,00	0,00	
E	Nettoergebnis	-11.015.030,68	-10.591.820,24	-423.210,44	-4,0

II. ABSCHLUSSRECHNUNGEN 2021

**5. Ergebnisrechnung – Langfassung**

(Beträge in Euro)

Ergebnisrechnung – Langfassung (ce)

DB 42.03.01.04 - Forschung und Sonstige Maßnahmen Forst					
BRA-Position	Erträge, Aufwendungen	Stand		Veränderung	
		31.12.2021	31.12.2020	In EUR	In %
<b>A</b>	Ergebnis aus der operativen Verwaltungstätigkeit	-6.614.584,38	-3.511.003,81	-3.103.580,57	-88,4
A.I	Erträge aus Abgaben netto	0,00	0,00	0,00	
A.II	Erträge aus der operativen Verwaltungstätigkeit	751.367,04	544.245,18	207.121,86	38,1
A.II.1	Erträge aus wirtschaftlicher Tätigkeit	6.881,19	6.790,99	90,20	1,3
A.II.1.1	Erträge aus Mieten	6.881,19	6.790,99	90,20	1,3
A.II.2	Erträge aus Kostenbeiträgen und Gebühren	742.498,33	505.217,70	237.280,63	47,0
A.II.3	Sonstige Erträge	1.987,52	32.236,49	-30.248,97	-93,8
A.II.3.5	Erträge aus Währungsdifferenzen	0,00	36,20	-36,20	-100,0
A.II.3.8	Übrige sonstige Erträge	1.987,52	32.200,29	-30.212,77	-93,8
A.III	Personalaufwand	0,00	0,00	0,00	
A.IV	Betrieblicher Sachaufwand	-7.365.951,42	-4.055.248,99	-3.310.702,43	-81,6
A.IV.2	Mieten	-430.874,30	-352.591,51	-78.282,79	-22,2
A.IV.4	Telekommunikation und Nachrichtenaufwand	-111,90	-148,57	36,67	24,7
A.IV.6	Aufwand für Werkleistungen	-6.649.429,25	-3.605.260,94	-3.044.168,31	-84,4
A.IV.7	Personalleihe und sonstige Dienstverhältnisse zum Bund	-236.455,10	-39.793,86	-196.661,24	-494,2
A.IV.14	Sonstiger betrieblicher Sachaufwand	-24.330,37	-30.368,76	6.038,39	19,9
A.IV.14.1	Aufwand aus Währungsdifferenzen	-61,74	-14,00	-47,74	-341,0
A.IV.14.5	Übriger sonstiger betrieblicher Sachaufwand	-24.268,63	-30.354,76	6.086,13	20,1
A.IV.15	Vergütungen innerhalb des Bundes	-24.750,50	-27.085,35	2.334,85	8,6
<b>B</b>	Transferergebnis	-23.087.106,43	-5.781.493,49	-17.305.612,94	-299,3
B.I	Erträge aus Transfers	706.713,02	408.850,64	297.862,38	72,9
B.I.2	Erträge aus Transfers von ausländischen Körperschaften und Rechtsträgern	706.713,02	408.850,64	297.862,38	72,9
B.I.2.1	Transfers von EU- Mitgliedstaaten	706.713,02	408.850,64	297.862,38	72,9
B.II	Transferaufwand	-23.793.819,45	-6.190.344,13	-17.603.475,32	-284,4
B.II.1	Aufwand für Transfers an öffentliche Körperschaften und Rechtsträger	-649.253,78	-4.802.145,69	4.152.891,91	86,5
B.II.1.4	Transfers an Länder	-502.417,39	-4.667.093,43	4.164.676,04	89,2
B.II.1.5	Transfers an Gemeinden und Gemeindeverbände	-146.836,39	-135.052,26	-11.784,13	-8,7

II. ABSCHLUSSRECHNUNGEN 2021

**5. Ergebnisrechnung – Langfassung**

(Beträge in Euro)

Ergebnisrechnung – Langfassung (cf)

DB 42.03.01.04 - Forschung und Sonstige Maßnahmen Forst					
BRA-Position	Erträge, Aufwendungen	Stand		Veränderung	
		31.12.2021	31.12.2020	In EUR	In %
B.II.2	Aufwand für Transfers an ausländische Körperschaften und Rechtsträger	-200.597,53	-35.828,79	-164.768,74	-459,9
B.II.2.1	Transfers an EU- Mitgliedstaaten	-200.597,53	-35.828,79	-164.768,74	-459,9
B.II.3	Aufwand für Transfers an Unternehmen	-794.371,92	-852.782,65	58.410,73	6,9
B.II.3.2	Aufwand für Transfers an übrige Unternehmen (ohne Bundesbeteiligung)	-794.371,92	-852.782,65	58.410,73	6,9
B.II.5	Aufwand für Transfers an private Haushalte	-22.149.596,22	-499.587,00	-21.650.009,22	kA
B.II.5.5	Sonstige Transfers an private Haushalte/ Institutionen	-22.149.596,22	-499.587,00	-21.650.009,22	kA
C	Ergebnis aus der operativen Verwaltungstätigkeit und Transfers	-29.701.690,81	-9.292.497,30	-20.409.193,51	-219,6
D	Finanzergebnis	0,00	1.687,36	-1.687,36	-100,0
D.I	Finanzerträge	0,00	1.687,36	-1.687,36	-100,0
D.I.1	Erträge aus Zinsen	0,00	1.687,36	-1.687,36	-100,0
D.I.1.1	Erträge aus Zinsen in Euro	0,00	1.687,36	-1.687,36	-100,0
D.II	Finanzaufwand	0,00	0,00	0,00	
E	Nettoergebnis	-29.701.690,81	-9.290.809,94	-20.410.880,87	-219,7

II. ABSCHLUSSRECHNUNGEN 2021

**5. Ergebnisrechnung – Langfassung**

(Beträge in Euro)

Ergebnisrechnung – Langfassung (cg)

DB 42.03.02 - Wasser					
BRA-Position	Erträge, Aufwendungen	Stand		Veränderung	
		31.12.2021	31.12.2020	In EUR	In %
A	Ergebnis aus der operativen Verwaltungstätigkeit	-13.889.488,50	-12.574.691,81	-1.314.796,69	-10,5
A.I	Erträge aus Abgaben netto	0,00	0,00	0,00	
A.II	Erträge aus der operativen Verwaltungstätigkeit	4.403.966,38	3.650.354,64	753.611,74	20,6
A.II.1	Erträge aus wirtschaftlicher Tätigkeit	2.855.792,89	2.497.636,96	358.155,93	14,3
A.II.1.1	Erträge aus Mieten	2.060.667,15	1.950.431,89	110.235,26	5,7
A.II.1.3	Erträge aus der Veräußerung von Material	771.681,74	548.985,07	222.696,67	40,6
A.II.1.4	Erträge aus Leistungen	94,00	80,00	14,00	17,5
A.II.1.5	Sonstige wirtschaftliche Erträge	23.350,00	-1.860,00	25.210,00	kA
A.II.2	Erträge aus Kostenbeiträgen und Gebühren	494.556,29	354.993,27	139.563,02	39,3
A.II.3	Sonstige Erträge	1.053.617,20	797.724,41	255.892,79	32,1
A.II.3.4	Wertaufholungen von Anlagen	36.514,70	24.072,75	12.441,95	51,7
A.II.3.5	Erträge aus Währungsdifferenzen	0,00	437,19	-437,19	-100,0
A.II.3.6	Erträge aus dem Abgang von Sachanlagen und geringwertigen Sachanlagen	791.590,60	371.672,40	419.918,20	113,0
A.II.3.7	Erträge aus der Auflösung von Rückstellungen	40.324,73	143.430,64	-103.105,91	-71,9
A.II.3.8	Übrige sonstige Erträge	185.187,17	258.111,43	-72.924,26	-28,3
A.III	Personalaufwand	-3.332.642,21	-3.224.648,37	-107.993,84	-3,4
A.III.1	Bezüge	-2.542.894,13	-2.389.992,59	-152.901,54	-6,4
A.III.1.1	Bezüge und bezugsgleiche ausbezahlte Zulagen	-2.542.894,13	-2.389.992,59	-152.901,54	-6,4
A.III.2	Mehrdienstleistungen	-38.757,08	-28.674,71	-10.082,37	-35,2
A.III.3	Sonstige Nebengebühren	-49.731,72	-48.727,24	-1.004,48	-2,1
A.III.3.2	Belohnungen	-29.380,00	-29.635,00	255,00	0,9
A.III.3.3	Zulagen	-20.351,72	-19.092,24	-1.259,48	-6,6
A.III.4	Gesetzlicher Sozialaufwand	-633.392,37	-592.368,07	-41.024,30	-6,9
A.III.4.1	Sozialversicherungsbeiträge	-422.316,04	-388.526,10	-33.789,94	-8,7
A.III.4.2	Dienstgeberbeiträge zum Familienlastenausgleichsfonds	-91.631,19	-86.696,36	-4.934,83	-5,7
A.III.4.3	Dienstgeberbeiträge zur Pensionskasse	-19.788,28	-18.745,21	-1.043,07	-5,6
A.III.4.4	Dienstgeberbeiträge zur Mitarbeitervorsorgekasse	-21.809,45	-19.519,70	-2.289,75	-11,7
A.III.4.5	Dienstgeberbeiträge aus Pensionen der Beamten	-77.847,41	-78.880,70	1.033,29	1,3
A.III.5	Abfertigungen, Jubiläumszuwendungen und nicht konsumierte Urlaube	-25.615,71	-130.456,22	104.840,51	80,4

II. ABSCHLUSSRECHNUNGEN 2021

**5. Ergebnisrechnung – Langfassung**

(Beträge in Euro)

Ergebnisrechnung – Langfassung (ch)

DB 42.03.02 - Wasser					
BRA- Position	Erträge, Aufwendungen	Stand		Veränderung	
		31.12.2021	31.12.2020	In EUR	In %
A.III.5.1	Abfertigungen	-22.334,40	-33.231,29	10.896,89	32,8
A.III.5.2	Jubiläumszuwendungen	-3.281,31	-76.572,23	73.290,92	95,7
A.III.5.3	Nicht konsumierte Urlaube	0,00	-20.652,70	20.652,70	100,0
A.III.6	Freiwilliger Sozialaufwand	-37.574,14	-30.301,18	-7.272,96	-24,0
A.III.7	Aufwandsentschädigungen im Personalaufwand	-4.677,06	-4.128,36	-548,70	-13,3
<b>A.IV</b>	<b>Betrieblicher Sachaufwand</b>	<b>-14.960.812,67</b>	<b>-13.000.398,08</b>	<b>-1.960.414,59</b>	<b>-15,1</b>
A.IV.1	Materialaufwand	-5,54	-481,71	476,17	98,9
A.IV.2	Mieten	-724.100,79	-653.338,02	-70.762,77	-10,8
A.IV.3	Instandhaltung	-399.734,98	-126.141,95	-273.593,03	-216,9
A.IV.4	Telekommunikation und Nachrichtenaufwand	-52.294,09	-51.463,95	-830,14	-1,6
A.IV.5	Reisen	-27.774,75	-28.522,19	747,44	2,6
A.IV.6	Aufwand für Werkleistungen	-11.777.889,28	-10.211.767,02	-1.566.122,26	-15,3
A.IV.7	Personalleihe und sonstige Dienstverhältnisse zum Bund	-589.718,16	-292.705,31	-297.012,85	-101,5
A.IV.8	Transporte durch Dritte	-8.312,03	-1.000,09	-7.311,94	-731,1
A.IV.11	Abschreibungen auf Sachanlagen und immaterielle Vermögenswerte	-285.514,94	-248.661,51	-36.853,43	-14,8
A.IV.12	Geringwertige Wirtschaftsgüter (GWG)	-81.048,92	-115.066,67	34.017,75	29,6
A.IV.13	Aufwendungen aus der Wertberichtigung und dem Abgang von Forderungen	-141.610,91	-601.698,00	460.087,09	76,5
A.IV.14	Sonstiger betrieblicher Sachaufwand	-859.933,48	-669.551,66	-190.381,82	-28,4
A.IV.14.1	Aufwand aus Währungsdifferenzen	-1.030,18	-577,71	-452,47	-78,3
A.IV.14.2	Verluste aus dem Abgang von Sachanlagen	-378.032,03	-145.048,45	-232.983,58	-160,6
A.IV.14.4	Energie	-93.479,48	-75.700,32	-17.779,16	-23,5
A.IV.14.5	Übriger sonstiger betrieblicher Sachaufwand	-387.391,79	-448.225,18	60.833,39	13,6
A.IV.15	Vergütungen innerhalb des Bundes	-12.874,80	0,00	-12.874,80	
<b>B</b>	<b>Transferergebnis</b>	<b>171.356.769,08</b>	<b>165.220.852,61</b>	<b>6.135.916,47</b>	<b>3,7</b>
<b>B.I</b>	<b>Erträge aus Transfers</b>	<b>396.129.084,16</b>	<b>407.894.990,63</b>	<b>-11.765.906,47</b>	<b>-2,9</b>
B.I.1	Erträge aus Transfers von öffentlichen Körperschaften und Rechtsträgern	30.830.057,77	33.578.778,31	-2.748.720,54	-8,2
B.I.1.3	Transfers von Bundesfonds	30.830.057,77	33.578.778,31	-2.748.720,54	-8,2
B.I.2	Erträge aus Transfers von ausländischen Körperschaften und Rechtsträgern	43.173,33	46.041,26	-2.867,93	-6,2

II. ABSCHLUSSRECHNUNGEN 2021

**5. Ergebnisrechnung – Langfassung**

(Beträge in Euro)

Ergebnisrechnung – Langfassung (ci)

DB 42.03.02 - Wasser					
BRA- Position	Erträge, Aufwendungen	Stand		Veränderung	
		31.12.2021	31.12.2020	In EUR	In %
B.I.2.1	Transfers von EU- Mitglied- staaten	43.173,33	46.041,26	-2.867,93	-6,2
B.I.5	Erträge aus Transfers inner- halb des Bundes	365.255.853,06	374.270.171,06	-9.014.318,00	-2,4
B.I.5.2	Sonstige Transfers innerhalb des Bundes	365.255.853,06	374.270.171,06	-9.014.318,00	-2,4
<b>B.II</b>	<b>Transferaufwand</b>	<b>-224.772.315,08</b>	<b>-242.674.138,02</b>	<b>17.901.822,94</b>	<b>7,4</b>
B.II.1	Aufwand für Transfers an öffentliche Körperschaften und Rechtsträger	-4.242.575,57	-5.621.911,84	1.379.336,27	24,5
B.II.1.4	Transfers an Länder	-4.242.575,57	-5.621.911,84	1.379.336,27	24,5
B.II.2	Aufwand für Transfers an ausländische Körperschaften und Rechtsträger	-67.597,14	-85.589,60	17.992,46	21,0
B.II.2.1	Transfers an EU- Mitgliedstaa- ten	-67.597,14	-85.589,60	17.992,46	21,0
B.II.3	Aufwand für Transfers an Unternehmen	0,00	-9.000,00	9.000,00	100,0
B.II.3.2	Aufwand für Transfers an übrige Unternehmen (ohne Bundesbeteiligung)	0,00	-9.000,00	9.000,00	100,0
B.II.5	Aufwand für Transfers an private Haushalte	-220.462.142,37	-236.957.636,58	16.495.494,21	7,0
B.II.5.5	Sonstige Transfers an private Haushalte/ Institutionen	-220.462.142,37	-236.957.636,58	16.495.494,21	7,0
<b>C</b>	<b>Ergebnis aus der operativen Verwaltungstätigkeit und Transfers</b>	<b>157.467.280,58</b>	<b>152.646.160,80</b>	<b>4.821.119,78</b>	<b>3,2</b>
<b>D</b>	<b>Finanzergebnis</b>	<b>6.721,56</b>	<b>25.663,45</b>	<b>-18.941,89</b>	<b>-73,8</b>
<b>D.I</b>	<b>Finanzerträge</b>	<b>6.721,56</b>	<b>25.663,45</b>	<b>-18.941,89</b>	<b>-73,8</b>
D.I.1	Erträge aus Zinsen	6.721,56	25.663,45	-18.941,89	-73,8
D.I.1.1	Erträge aus Zinsen in Euro	6.721,56	25.663,45	-18.941,89	-73,8
<b>D.II</b>	<b>Finanzaufwand</b>	<b>0,00</b>	<b>0,00</b>	<b>0,00</b>	
<b>E</b>	<b>Nettoergebnis</b>	<b>157.474.002,14</b>	<b>152.671.824,25</b>	<b>4.802.177,89</b>	<b>3,2</b>

II. ABSCHLUSSRECHNUNGEN 2021

**5. Ergebnisrechnung – Langfassung**

(Beträge in Euro)

Ergebnisrechnung – Langfassung (cj)

DB 42.03.02.01 - Schutzwasserbau					
BRA-Position	Erträge, Aufwendungen	Stand		Veränderung	
		31.12.2021	31.12.2020	In EUR	In %
A	Ergebnis aus der operativen Verwaltungstätigkeit	-4.298.925,26	-3.156.489,28	-1.142.435,98	-36,2
A.I	Erträge aus Abgaben netto	0,00	0,00	0,00	
A.II	Erträge aus der operativen Verwaltungstätigkeit	0,00	0,01	-0,01	-100,0
A.II.3	Sonstige Erträge	0,00	0,01	-0,01	-100,0
A.II.3.8	Übrige sonstige Erträge	0,00	0,01	-0,01	-100,0
A.III	Personalaufwand	0,00	0,00	0,00	
A.IV	Betrieblicher Sachaufwand	-4.298.925,26	-3.156.489,29	-1.142.435,97	-36,2
A.IV.6	Aufwand für Werkleistungen	-4.194.623,61	-3.126.843,29	-1.067.780,32	-34,2
A.IV.11	Abschreibungen auf Sachanlagen und immaterielle Vermögenswerte	-414,00	-414,00	0,00	0,0
A.IV.14	Sonstiger betrieblicher Sachaufwand	-103.887,65	-29.232,00	-74.655,65	-255,4
A.IV.14.1	Aufwand aus Währungsdifferenzen	-32,84	0,00	-32,84	
A.IV.14.5	Übriger sonstiger betrieblicher Sachaufwand	-103.854,81	-29.232,00	-74.622,81	-255,3
B	Transferergebnis	-16.867.730,40	-19.643.274,08	2.775.543,68	14,1
B.I	Erträge aus Transfers	84.430.000,00	84.430.000,00	0,00	0,0
B.I.5	Erträge aus Transfers innerhalb des Bundes	84.430.000,00	84.430.000,00	0,00	0,0
B.I.5.2	Sonstige Transfers innerhalb des Bundes	84.430.000,00	84.430.000,00	0,00	0,0
B.II	Transferaufwand	-101.297.730,40	-104.073.274,08	2.775.543,68	2,7
B.II.1	Aufwand für Transfers an öffentliche Körperschaften und Rechtsträger	-4.203.586,07	-5.587.633,75	1.384.047,68	24,8
B.II.1.4	Transfers an Länder	-4.203.586,07	-5.587.633,75	1.384.047,68	24,8
B.II.3	Aufwand für Transfers an Unternehmen	0,00	-9.000,00	9.000,00	100,0
B.II.3.2	Aufwand für Transfers an übrige Unternehmen (ohne Bundesbeteiligung)	0,00	-9.000,00	9.000,00	100,0
B.II.5	Aufwand für Transfers an private Haushalte	-97.094.144,33	-98.476.640,33	1.382.496,00	1,4
B.II.5.5	Sonstige Transfers an private Haushalte/ Institutionen	-97.094.144,33	-98.476.640,33	1.382.496,00	1,4
C	Ergebnis aus der operativen Verwaltungstätigkeit und Transfers	-21.166.655,66	-22.799.763,36	1.633.107,70	7,2
D	Finanzergebnis	0,00	0,00	0,00	
D.I	Finanzerträge	0,00	0,00	0,00	
D.II	Finanzaufwand	0,00	0,00	0,00	
E	Nettoergebnis	-21.166.655,66	-22.799.763,36	1.633.107,70	7,2

II. ABSCHLUSSRECHNUNGEN 2021

**5. Ergebnisrechnung – Langfassung**

(Beträge in Euro)

Ergebnisrechnung – Langfassung (ck)

DB 42.03.02.02 - Öffentliches Wassergut					
BRA-Position	Erträge, Aufwendungen	Stand		Veränderung	
		31.12.2021	31.12.2020	In EUR	In %
A	Ergebnis aus der operativen Verwaltungstätigkeit	1.763.644,08	1.365.384,44	398.259,64	29,2
A.I	Erträge aus Abgaben netto	0,00	0,00	0,00	
A.II	Erträge aus der operativen Verwaltungstätigkeit	3.532.736,22	2.946.016,15	586.720,07	19,9
A.II.1	Erträge aus wirtschaftlicher Tätigkeit	2.659.557,47	2.361.437,11	298.120,36	12,6
A.II.1.1	Erträge aus Mieten	2.050.332,83	1.941.036,24	109.296,59	5,6
A.II.1.3	Erträge aus der Veräußerung von Material	609.224,64	420.400,87	188.823,77	44,9
A.II.2	Erträge aus Kostenbeiträgen und Gebühren	114,68	2.964,78	-2.850,10	-96,1
A.II.3	Sonstige Erträge	873.064,07	581.614,26	291.449,81	50,1
A.II.3.4	Wertaufholungen von Anlagen	36.514,70	24.072,75	12.441,95	51,7
A.II.3.6	Erträge aus dem Abgang von Sachanlagen und geringwertigen Sachanlagen	787.904,12	371.672,40	416.231,72	112,0
A.II.3.7	Erträge aus der Auflösung von Rückstellungen	0,00	143.430,64	-143.430,64	-100,0
A.II.3.8	Übrige sonstige Erträge	48.645,25	42.438,47	6.206,78	14,6
A.III	Personalaufwand	0,00	0,00	0,00	
A.IV	Betrieblicher Sachaufwand	-1.769.092,14	-1.580.631,71	-188.460,43	-11,9
A.IV.6	Aufwand für Werkleistungen	-1.355.807,53	-1.399.013,05	43.205,52	3,1
A.IV.14	Sonstiger betrieblicher Sachaufwand	-413.284,61	-181.618,66	-231.665,95	-127,6
A.IV.14.2	Verluste aus dem Abgang von Sachanlagen	-378.032,03	-145.048,45	-232.983,58	-160,6
A.IV.14.5	Übriger sonstiger betrieblicher Sachaufwand	-35.252,58	-36.570,21	1.317,63	3,6
B	Transferergebnis	0,00	0,00	0,00	
B.I	Erträge aus Transfers	0,00	0,00	0,00	
B.II	Transferaufwand	0,00	0,00	0,00	
C	Ergebnis aus der operativen Verwaltungstätigkeit und Transfers	1.763.644,08	1.365.384,44	398.259,64	29,2
D	Finanzergebnis	0,00	0,00	0,00	
D.I	Finanzerträge	0,00	0,00	0,00	
D.II	Finanzaufwand	0,00	0,00	0,00	
E	Nettoergebnis	1.763.644,08	1.365.384,44	398.259,64	29,2



II. ABSCHLUSSRECHNUNGEN 2021

**5. Ergebnisrechnung – Langfassung**

(Beträge in Euro)

Ergebnisrechnung – Langfassung (cl)

DB 42.03.02.03 - Notstandspolizeiliche Maßnahmen					
BRA-Position	Erträge, Aufwendungen	Stand		Veränderung	
		31.12.2021	31.12.2020	In EUR	In %
A	Ergebnis aus der operativen Verwaltungstätigkeit	-288.166,44	-633.997,27	345.830,83	54,6
A.I	Erträge aus Abgaben netto	0,00	0,00	0,00	
A.II	Erträge aus der operativen Verwaltungstätigkeit	119.041,92	192.044,98	-73.003,06	-38,0
A.II.2	Erträge aus Kostenbeiträgen und Gebühren	0,00	1.322,03	-1.322,03	-100,0
A.II.3	Sonstige Erträge	119.041,92	190.722,95	-71.681,03	-37,6
A.II.3.8	Übrige sonstige Erträge	119.041,92	190.722,95	-71.681,03	-37,6
A.III	Personalaufwand	0,00	0,00	0,00	
A.IV	Betrieblicher Sachaufwand	-407.208,36	-826.042,25	418.833,89	50,7
A.IV.6	Aufwand für Werkleistungen	-265.787,10	-224.887,62	-40.899,48	-18,2
A.IV.13	Aufwendungen aus der Wertberichtigung und dem Abgang von Forderungen	-141.421,26	-601.154,63	459.733,37	76,5
B	Transferergebnis	-4.214,39	0,00	-4.214,39	
B.I	Erträge aus Transfers	0,00	0,00	0,00	
B.II	Transferaufwand	-4.214,39	0,00	-4.214,39	
B.II.1	Aufwand für Transfers an öffentliche Körperschaften und Rechtsträger	-4.214,39	0,00	-4.214,39	
B.II.1.4	Transfers an Länder	-4.214,39	0,00	-4.214,39	
C	Ergebnis aus der operativen Verwaltungstätigkeit und Transfers	-292.380,83	-633.997,27	341.616,44	53,9
D	Finanzergebnis	284,46	753,67	-469,21	-62,3
D.I	Finanzerträge	284,46	753,67	-469,21	-62,3
D.I.1	Erträge aus Zinsen	284,46	753,67	-469,21	-62,3
D.I.1.1	Erträge aus Zinsen in Euro	284,46	753,67	-469,21	-62,3
D.II	Finanzaufwand	0,00	0,00	0,00	
E	Nettoergebnis	-292.096,37	-633.243,60	341.147,23	53,9

II. ABSCHLUSSRECHNUNGEN 2021

**5. Ergebnisrechnung – Langfassung**

(Beträge in Euro)

Ergebnisrechnung – Langfassung (cm)

DB 42.03.02.04 - Planung, Forschung und Sonstige Maßnahmen					
BRA-Position	Erträge, Aufwendungen	Stand		Veränderung	
		31.12.2021	31.12.2020	In EUR	In %
A	Ergebnis aus der operativen Verwaltungstätigkeit	-3.625.348,45	-3.285.477,48	-339.870,97	-10,3
A.I	Erträge aus Abgaben netto	0,00	0,00	0,00	
A.II	Erträge aus der operativen Verwaltungstätigkeit	22.392,40	27.623,99	-5.231,59	-18,9
A.II.2	Erträge aus Kostenbeiträgen und Gebühren	4.892,40	2.236,80	2.655,60	118,7
A.II.3	Sonstige Erträge	17.500,00	25.387,19	-7.887,19	-31,1
A.II.3.5	Erträge aus Währungsdifferenzen	0,00	437,19	-437,19	-100,0
A.II.3.8	Übrige sonstige Erträge	17.500,00	24.950,00	-7.450,00	-29,9
A.III	Personalaufwand	0,00	0,00	0,00	
A.IV	Betrieblicher Sachaufwand	-3.647.740,85	-3.313.101,47	-334.639,38	-10,1
A.IV.2	Mieten	0,00	-2.031,60	2.031,60	100,0
A.IV.6	Aufwand für Werkleistungen	-3.456.593,84	-3.093.891,66	-362.702,18	-11,7
A.IV.7	Personalleihe und sonstige Dienstverhältnisse zum Bund	-86.843,26	0,00	-86.843,26	
A.IV.14	Sonstiger betrieblicher Sachaufwand	-91.428,95	-217.178,21	125.749,26	57,9
A.IV.14.1	Aufwand aus Währungsdifferenzen	-418,73	-18,00	-400,73	kA
A.IV.14.5	Übriger sonstiger betrieblicher Sachaufwand	-91.010,22	-217.160,21	126.149,99	58,1
A.IV.15	Vergütungen innerhalb des Bundes	-12.874,80	0,00	-12.874,80	
B	Transferergebnis	-106.905,58	-119.167,69	12.262,11	10,3
B.I	Erträge aus Transfers	0,00	0,00	0,00	
B.II	Transferaufwand	-106.905,58	-119.167,69	12.262,11	10,3
B.II.1	Aufwand für Transfers an öffentliche Körperschaften und Rechtsträger	-34.775,11	-34.278,09	-497,02	-1,5
B.II.1.4	Transfers an Länder	-34.775,11	-34.278,09	-497,02	-1,5
B.II.2	Aufwand für Transfers an ausländische Körperschaften und Rechtsträger	-67.130,47	-84.889,60	17.759,13	20,9
B.II.2.1	Transfers an EU- Mitgliedstaaten	-67.130,47	-84.889,60	17.759,13	20,9
B.II.5	Aufwand für Transfers an private Haushalte	-5.000,00	0,00	-5.000,00	
B.II.5.5	Sonstige Transfers an private Haushalte/ Institutionen	-5.000,00	0,00	-5.000,00	
C	Ergebnis aus der operativen Verwaltungstätigkeit und Transfers	-3.732.254,03	-3.404.645,17	-327.608,86	-9,6
D	Finanzergebnis	0,00	0,00	0,00	
D.I	Finanzerträge	0,00	0,00	0,00	

II. ABSCHLUSSRECHNUNGEN 2021

**5. Ergebnisrechnung – Langfassung**

(Beträge in Euro)

Ergebnisrechnung – Langfassung (cn)

DB 42.03.02.04 - Planung, Forschung und Sonstige Maßnahmen					
BRA-Position	Erträge, Aufwendungen	Stand		Veränderung	
		31.12.2021	31.12.2020	In EUR	In %
D.II	Finanzaufwand	0,00	0,00	0,00	
E	Nettoergebnis	-3.732.254,03	-3.404.645,17	-327.608,86	-9,6

II. ABSCHLUSSRECHNUNGEN 2021

**5. Ergebnisrechnung – Langfassung**

(Beträge in Euro)

Ergebnisrechnung – Langfassung (co)

DB 42.03.02.05 - Bundesamt für Wasserwirtschaft					
BRA-Position	Erträge, Aufwendungen	Stand		Veränderung	
		31.12.2021	31.12.2020	In EUR	In %
A	Ergebnis aus der operativen Verwaltungstätigkeit	-5.581.165,07	-5.129.559,41	-451.605,66	-8,8
A.I	Erträge aus Abgaben netto	0,00	0,00	0,00	
A.II	Erträge aus der operativen Verwaltungstätigkeit	729.795,84	484.669,51	245.126,33	50,6
A.II.1	Erträge aus wirtschaftlicher Tätigkeit	196.235,42	136.199,85	60.035,57	44,1
A.II.1.1	Erträge aus Mieten	10.334,32	9.395,65	938,67	10,0
A.II.1.3	Erträge aus der Veräußerung von Material	162.457,10	128.584,20	33.872,90	26,3
A.II.1.4	Erträge aus Leistungen	94,00	80,00	14,00	17,5
A.II.1.5	Sonstige wirtschaftliche Erträge	23.350,00	-1.860,00	25.210,00	kA
A.II.2	Erträge aus Kostenbeiträgen und Gebühren	489.549,21	348.469,66	141.079,55	40,5
A.II.3	Sonstige Erträge	44.011,21	0,00	44.011,21	
A.II.3.6	Erträge aus dem Abgang von Sachanlagen und geringwertigen Sachanlagen	3.686,48	0,00	3.686,48	
A.II.3.7	Erträge aus der Auflösung von Rückstellungen	40.324,73	0,00	40.324,73	
A.III	Personalaufwand	-3.332.642,21	-3.224.648,37	-107.993,84	-3,4
A.III.1	Bezüge	-2.542.894,13	-2.389.992,59	-152.901,54	-6,4
A.III.1.1	Bezüge und bezugsgleiche ausbezahlte Zulagen	-2.542.894,13	-2.389.992,59	-152.901,54	-6,4
A.III.2	Mehrdienstleistungen	-38.757,08	-28.674,71	-10.082,37	-35,2
A.III.3	Sonstige Nebengebühren	-49.731,72	-48.727,24	-1.004,48	-2,1
A.III.3.2	Belohnungen	-29.380,00	-29.635,00	255,00	0,9
A.III.3.3	Zulagen	-20.351,72	-19.092,24	-1.259,48	-6,6
A.III.4	Gesetzlicher Sozialaufwand	-633.392,37	-592.368,07	-41.024,30	-6,9
A.III.4.1	Sozialversicherungsbeiträge	-422.316,04	-388.526,10	-33.789,94	-8,7
A.III.4.2	Dienstgeberbeiträge zum Familienlastenausgleichsfonds	-91.631,19	-86.696,36	-4.934,83	-5,7
A.III.4.3	Dienstgeberbeiträge zur Pensionskasse	-19.788,28	-18.745,21	-1.043,07	-5,6
A.III.4.4	Dienstgeberbeiträge zur Mitarbeitervorsorgekasse	-21.809,45	-19.519,70	-2.289,75	-11,7
A.III.4.5	Dienstgeberbeiträge aus Pensionen der Beamten	-77.847,41	-78.880,70	1.033,29	1,3
A.III.5	Abfertigungen, Jubiläumszuwendungen und nicht konsumierte Urlaube	-25.615,71	-130.456,22	104.840,51	80,4
A.III.5.1	Abfertigungen	-22.334,40	-33.231,29	10.896,89	32,8
A.III.5.2	Jubiläumszuwendungen	-3.281,31	-76.572,23	73.290,92	95,7
A.III.5.3	Nicht konsumierte Urlaube	0,00	-20.652,70	20.652,70	100,0
A.III.6	Freiwilliger Sozialaufwand	-37.574,14	-30.301,18	-7.272,96	-24,0

II. ABSCHLUSSRECHNUNGEN 2021

**5. Ergebnisrechnung – Langfassung**

(Beträge in Euro)

Ergebnisrechnung – Langfassung (cp)

DB 42.03.02.05 - Bundesamt für Wasserwirtschaft					
BRA-Position	Erträge, Aufwendungen	Stand		Veränderung	
		31.12.2021	31.12.2020	In EUR	In %
A.III.7	Aufwandsentschädigungen im Personalaufwand	-4.677,06	-4.128,36	-548,70	-13,3
A.IV	Betrieblicher Sachaufwand	-2.978.318,70	-2.389.580,55	-588.738,15	-24,6
A.IV.1	Materialaufwand	-5,54	-481,71	476,17	98,9
A.IV.2	Mieten	-724.100,79	-651.306,42	-72.794,37	-11,2
A.IV.3	Instandhaltung	-399.734,98	-126.141,95	-273.593,03	-216,9
A.IV.4	Telekommunikation und Nachrichtenaufwand	-52.294,09	-51.463,95	-830,14	-1,6
A.IV.5	Reisen	-27.774,75	-28.522,19	747,44	2,6
A.IV.6	Aufwand für Werkleistungen	-645.687,34	-633.466,69	-12.220,65	-1,9
A.IV.7	Personalleihe und sonstige Dienstverhältnisse zum Bund	-502.874,90	-292.705,31	-210.169,59	-71,8
A.IV.8	Transporte durch Dritte	-8.312,03	-1.000,09	-7.311,94	-731,1
A.IV.11	Abschreibungen auf Sachanlagen und immaterielle Vermögenswerte	-285.100,94	-248.247,51	-36.853,43	-14,9
A.IV.12	Geringwertige Wirtschaftsgüter (GWG)	-81.048,92	-115.066,67	34.017,75	29,6
A.IV.13	Aufwendungen aus der Wertberichtigung und dem Abgang von Forderungen	-189,65	-543,37	353,72	65,1
A.IV.14	Sonstiger betrieblicher Sachaufwand	-251.194,77	-240.634,69	-10.560,08	-4,4
A.IV.14.1	Aufwand aus Währungsdifferenzen	-578,61	-559,71	-18,90	-3,4
A.IV.14.4	Energie	-93.479,48	-75.700,32	-17.779,16	-23,5
A.IV.14.5	Übriger sonstiger betrieblicher Sachaufwand	-157.136,68	-164.374,66	7.237,98	4,4
B	Transferergebnis	42.706,66	45.341,26	-2.634,60	-5,8
B.I	Erträge aus Transfers	43.173,33	46.041,26	-2.867,93	-6,2
B.I.2	Erträge aus Transfers von ausländischen Körperschaften und Rechtsträgern	43.173,33	46.041,26	-2.867,93	-6,2
B.I.2.1	Transfers von EU- Mitgliedstaaten	43.173,33	46.041,26	-2.867,93	-6,2
B.II	Transferaufwand	-466,67	-700,00	233,33	33,3
B.II.2	Aufwand für Transfers an ausländische Körperschaften und Rechtsträger	-466,67	-700,00	233,33	33,3
B.II.2.1	Transfers an EU- Mitgliedstaaten	-466,67	-700,00	233,33	33,3
C	Ergebnis aus der operativen Verwaltungstätigkeit und Transfers	-5.538.458,41	-5.084.218,15	-454.240,26	-8,9
D	Finanzergebnis	0,00	0,00	0,00	
D.I	Finanzerträge	0,00	0,00	0,00	

II. ABSCHLUSSRECHNUNGEN 2021

**5. Ergebnisrechnung – Langfassung**

(Beträge in Euro)

Ergebnisrechnung – Langfassung (cq)

DB 42.03.02.05 - Bundesamt für Wasserwirtschaft					
BRA-Position	Erträge, Aufwendungen	Stand		Veränderung	
		31.12.2021	31.12.2020	In EUR	In %
D.II	Finanzaufwand	0,00	0,00	0,00	
E	Nettoergebnis	-5.538.458,41	-5.084.218,15	-454.240,26	-8,9

DB 42.03.02.06 - Siedlungswasserwirtschaft					
BRA-Position	Erträge, Aufwendungen	Stand		Veränderung	
		31.12.2021	31.12.2020	In EUR	In %
A	Ergebnis aus der operativen Verwaltungstätigkeit	-1.859.527,36	-1.734.552,81	-124.974,55	-7,2
A.I	Erträge aus Abgaben netto	0,00	0,00	0,00	
A.II	Erträge aus der operativen Verwaltungstätigkeit	0,00	0,00	0,00	
A.III	Personalaufwand	0,00	0,00	0,00	
A.IV	Betrieblicher Sachaufwand	-1.859.527,36	-1.734.552,81	-124.974,55	-7,2
A.IV.6	Aufwand für Werkleistungen	-1.859.389,86	-1.733.664,71	-125.725,15	-7,3
A.IV.14	Sonstiger betrieblicher Sachaufwand	-137,50	-888,10	750,60	84,5
A.IV.14.5	Übriger sonstiger betrieblicher Sachaufwand	-137,50	-888,10	750,60	84,5
B	Transferergebnis	188.292.912,79	184.937.953,12	3.354.959,67	1,8
B.I	Erträge aus Transfers	311.655.910,83	323.418.949,37	-11.763.038,54	-3,6
B.I.1	Erträge aus Transfers von öffentlichen Körperschaften und Rechtsträgern	30.830.057,77	33.578.778,31	-2.748.720,54	-8,2
B.I.1.3	Transfers von Bundesfonds	30.830.057,77	33.578.778,31	-2.748.720,54	-8,2
B.I.5	Erträge aus Transfers innerhalb des Bundes	280.825.853,06	289.840.171,06	-9.014.318,00	-3,1
B.I.5.2	Sonstige Transfers innerhalb des Bundes	280.825.853,06	289.840.171,06	-9.014.318,00	-3,1
B.II	Transferaufwand	-123.362.998,04	-138.480.996,25	15.117.998,21	10,9
B.II.5	Aufwand für Transfers an private Haushalte	-123.362.998,04	-138.480.996,25	15.117.998,21	10,9
B.II.5.5	Sonstige Transfers an private Haushalte/ Institutionen	-123.362.998,04	-138.480.996,25	15.117.998,21	10,9
C	Ergebnis aus der operativen Verwaltungstätigkeit und Transfers	186.433.385,43	183.203.400,31	3.229.985,12	1,8
D	Finanzergebnis	6.437,10	24.909,78	-18.472,68	-74,2
D.I	Finanzerträge	6.437,10	24.909,78	-18.472,68	-74,2
D.I.1	Erträge aus Zinsen	6.437,10	24.909,78	-18.472,68	-74,2
D.I.1.1	Erträge aus Zinsen in Euro	6.437,10	24.909,78	-18.472,68	-74,2
D.II	Finanzaufwand	0,00	0,00	0,00	
E	Nettoergebnis	186.439.822,53	183.228.310,09	3.211.512,44	1,8

**Landwirtschaft, Regionen und Tourismus (UG 42)**

**42.01 Steuerung und Services**

## **Ergebnisrechnung - wesentliche BRA-Position**

### **A.III.1 Bezüge** **-71.852.852,05**

Unter dieser Position werden die Bezüge und bezugsgleich ausbezahlten Zulagen der Bediensteten der Zentralleitung der UG 42 "Landwirtschaft, Regionen und Tourismus" sowie die Bezüge der Beamtinnen und Beamten der ausgegliederten Organisationseinheiten ausgewiesen.

### **A.IV.14 Sonstiger betrieblicher Sachaufwand** **-51.702.846,41**

Hauptsächlich sind in diesem Betrag beim DB 42.01.03 „Zivildienst“ die Aufwendungen für das Zivildienstgeld, welches gemäß § 28 Abs. 4 ZDG an die Einrichtungen angewiesen wird (45.651.761,02 EUR), enthalten.

Weitere Aufwendungen betreffen die Vergütungen gemäß § 51 ZDG an den Zivildienst-Beschwerderat und Aufwendungen für Währungsdifferenzen bzw. Geldverkehrsspesen, Energie und Büromittel etc.

### **B.II.3 Aufwand für Transfers an Unternehmen** **-80.553.001,67**

Diese Position ergibt sich im Wesentlichen aus Aufwendungen an verbundene Unternehmen – dazu gehören die gesetzlich geregelten Basisabgeltungen an die „Österreichische Agentur für Gesundheit und Ernährungssicherheit GmbH“ (21.801.840,00 EUR) und das „Bundesforschungs- und Ausbildungszentrum für Wald, Naturgefahren und Landschaft“, Anstalt öffentlichen Rechts (15.500.000,00 EUR) sowie der administrative Aufwand an die „Agrarmarkt Austria“, Juristische Person öffentlichen Rechts (42.558.000,00 EUR).

## **42.02 Landwirtschaft, Regionalpolitik und Tourismus**

### **Ergebnisrechnung - Abweichung Vorjahr**

#### **A.II.1 Erträge aus wirtschaftlicher Tätigkeit** **-171.541.456,12**

Die Abweichung betrifft das DB 42.02.08 „Fernmeldebehörden/Funküberwachung“ und ergeben sich aus der Verwertung öffentlicher Rechte von insgesamt -202.063.787,03 EUR aus dem Jahr 2020, die daraus resultieren, dass im Jahr 2021 keine Versteigerung von Frequenzen durchgeführt wurde.

#### **A.IV.14 Sonstiger betrieblicher Sachaufwand** **22.458.214,41**

Die Abweichung betrifft das DB 42.02.06 „Tourismus“. Die positive Veränderung ergibt sich vor allem aus dem im Jahr 2020 an die Österreich Werbung geleisteten zusätzlichen Mitgliedsbeitrag in Höhe von 40.000.000,00 EUR. Gleichzeitig wurden erstmals Antigen-Schnelltests zur Eigenanwendung um 17.095.567,50 EUR beschafft.

#### **B.I.5 Erträge aus Transfers innerhalb des Bundes** **135.593.055,36**

Die Abweichung in Höhe von 105.042.555,36 EUR betrifft das DB 42.02.06 „Tourismus. Dieser Betrag setzt sich wie folgt zu-

sammen:

- Weiterführung des Testangebotes „Sichere Gastfreundschaft“
- Antigen-Schnelltests zur Eigenanwendung
- Schutzschirm für Veranstaltungen
- Gastgärtenoffensive und
- Abwicklungskosten für Schutzschirm und Gastgärtenoffensive
- Kostenersatz in Zusammenhang mit COVID-19-Haftungen für Überbrückungsfinanzierungen
- Härtefallfonds
- Umsatzeratz
- Ausfallsbonus

Beim DB 42.02.02 „Marktordnungsmaßnahmen und Fischerei“ betrifft die Abweichung von 30.550.500,00 EUR die Maßnahmen Härtefallfonds, Umsatzeratz und Ausfallsbonus in der Land- und Forstwirtschaft.

#### **B.II.1 Aufwand für Transfers an öffentliche Körperschaften und Rechtsträger** **-127.586.386,20**

Die wesentlichen Abweichung betrifft das DB 42.02.02 „Marktordnungsmaßnahmen und Fischerei“ für höhere Aufwendungen im Rahmen des Härtefallfonds für land- und forstwirtschaftliche Betriebe, Ausfallsbonus, Umsatzeratzes und Verluetersatzes in Höhe von 77.232.290,22 EUR aufgrund der COVID-19 Krise sowie Minderauszahlungen bei den Direktzahlungen (DIZA) in Höhe von 8.806.113,62 EUR.

Beim DB 42.02.06 „Tourismus“ betreffen die Aufwendungen aufgrund der COVID-19 Krise in Höhe von 42.785.099,93 EUR die Maßnahmen im Rahmen des Härtefallfonds und Umsatzeratzes. Des Weiteren wurden für den Ausfallbonus und die Gastgärten 37.182.900,00 EUR aufgewendet.

#### **B.II.5 Aufwand für Transfers an private Haushalte** **-67.107.686,62**

Die Abweichung von 67.107.686,62 EUR betrifft das DB 42.02.06 „Tourismus“ (66.308.533,71 EUR). Dabei handelt es sich zum überwiegenden Teil um die Kostenübernahme für PCR-Testungen (111.636.897,98 EUR) von Beschäftigten im Tourismus auf Basis der "Sonderrichtlinie zur Förderung von Tests auf den Erreger SARS-CoV-2 im Tourismus". Das Testangebot stand 2021 ganzjährig zur Verfügung, während im Jahr 2020 nur für sechs Monate Testungen möglich waren.

### **Ergebnisrechnung - wesentliche BRA-Position**

#### **A.II.1 Erträge aus wirtschaftlicher Tätigkeit** **95.303.214,30**

Die Erträge beim DB 42.02.10 „Bergbau“ von 91.347.962,28 EUR resultieren insbesondere aus Flächen-, Feld-, Förder- und Speicherzinse. Dabei handelt es sich um Einnahmen des Bundes, die dieser als Eigentümer von flüssigen und gasförmigen Kohlenwasserstoffen für die Überlassung der Aufsuchungs-, Gewinnungs- und Speicherrechte von Dritten erhält.

#### **A.III.1 Bezüge** **-56.080.827,33**

Unter dieser Position werden zum überwiegenden Teil die Bezüge und bezugsgleich ausbezahlten Zulagen der Bediensteten der Landwirtschaftlichen Schulen, Hochschule, der übrigen landwirtschaftlichen Dienststellen und der Dienststellen/Wein ausgewie-



sen.

#### **A.IV.14 Sonstiger betrieblicher Sachaufwand**

**-50.841.414,21**

Die wesentliche BRA-Position betrifft das DB 42.02.04 „Dienststellen/Landwirtschaft“ (7.671.608,08 EUR) für Aufwendungen der landwirtschaftlichen Schulen, der Hochschule, der übrigen Dienststellen und der Dienststellen/Wein für Kollektivvertragsbedienstete, Verwaltungspraktikanten, Mieten, Energie und Werkleistungen, etc.

Des Weiteren sind im DB 42.02.06 „Tourismus“ Aufwendungen in Höhe von 41.210.985,45 EUR. Darin ist der Mitgliedsbeitrag in Höhe von 24.095.000,00 EUR an die Österreich Werbung enthalten. 2021 wurden im Zuge der COVID-19-Pandemie zudem Antigen-Schnelltests zur Eigenanwendung um 17.095.567,50 EUR beschafft.

#### **B.I.5 Erträge aus Transfers innerhalb des Bundes**

**272.028.570,66**

Aufgrund der COVID-19 Krise wurden zusätzliche Mittel für Maßnahmen auf Basis des Härtefallfondsgesetzes (Härtefallfonds, Umsatzerersatz, Ausfallsbonus) in der Land- und Forstwirtschaft in Höhe von 50.200.000,00 EUR im DB 42.02.02. „Marktordnungsmaßnahmen und Fischerei“ sowie 221.828.570,66 EUR im DB 42.02.06 „Tourismus“ für die Fortführung des Testangebotes „Sichere Gastfreundschaft“, den Schutzschirm für Veranstaltungen, die Gastgärtenoffensive, die Abwicklungskosten für Schutzschirm und Gastgärtenoffensive, den Kostenersatz in Zusammenhang mit COVID-19-Haftungen für Überbrückungsfinanzierungen und Antigen-Schnelltests zur Eigenanwendung bereitgestellt.

#### **B.II.1 Aufwand für Transfers an öffentliche Körperschaften und Rechtsträger**

**-1.867.862.891,12**

Dieser Betrag ergibt sich hauptsächlich aus Überweisungen an die AMA für das Programm für die Ländliche Entwicklung, Direktzahlungen und für Marktordnungsmaßnahmen (1.745.064.891,19 EUR).

Hauptsächlich sind folgende Maßnahmen beim DB 420201 „Ländliche Entwicklung“ und DB 420202 „Marktordnungsmaßnahmen und Fischerei“ betroffen:

- Agrarumweltprogramm (ÖPUL) 354.628.003,73 EUR
- Ausgleichzahlungen in benachteiligte Gebiete (AZ) 200.374.527,56 EUR
- sonstige Maßnahmen der Ländlichen Entwicklung und der Technischen Hilfe 288.161.468,00 EUR
- Direktzahlungen (DIZA) 676.766.937,92 EUR.

Des Weiteren sind in dieser wesentlichen BRA-Position Überweisungen an die Austria Wirtschaftsservice GmbH (aws), im Rahmen des Europäischen Fonds für regionale Entwicklung (EFRE), EFRE/IWB-Programm „Investitionen in Wachstum und Beschäftigung in Österreich“ zur Beitragsleistung und Unterstützung der Entwicklung des regionalen Raumes in Österreich und Europa, enthalten. Die aws fungiert einerseits als operative Zahlstelle des EFRE mit einem Fördervolumen von 67.500.000,00 EUR.

Darin sind sowohl variable Mittel der EU (ELER, EGFL und EFRE) als auch Bundesmittel (Kofinanzierungsanteile) enthalten. Beim DB 42.02.02 waren zusätzliche Mittel für die Maßnahmen im Rahmen des Härtefallfonds, Ausfallsbonus, Umsatzerersatzes und des Verlustersatzes in Höhe von 93.009.000,00 EUR notwendig.

Beim DB 42.02.03 „Forschung und Sonstige Maßnahmen“ ist gemäß § 4 Finanzausgleichsgesetz 2017 (Ersatz von Besoldungskosten für die Landes- und Religionslehrer) das BMLRT verpflichtet, 50% der Kosten für die Landesvertragslehrer land- und forstwirtschaftlichen Berufs- und Fachschulen zu übernehmen. Im Jahr 2021 wurden dafür 45.800.000,00 EUR aufgewendet.

Beim DB 42.02.06 „Tourismus“ waren im Rahmen des Härtefallfonds, Umsatzerersatzes und Ausfallsbonus sowie Überweisungen an die ÖHT im Rahmen der Gastgärtenoffensive in Höhe von insgesamt 79.967.999,93 EUR erforderlich.

#### **B.II.3 Aufwand für Transfers an Unternehmen**

**-183.281.842,25**

Aufgrund der COVID-19 Krise waren 2021 zusätzliche Aufwendungen aus Transfers an Unternehmen wie z.B. an die Spanische Hofreitschule zur Abwendung von Liquiditätsproblemen sowie für die Abwicklung der Nahrungsmittelhilfe in Höhe von 11.162.066,60 EUR beim DB 42.02.02 „Marktordnungsmaßnahmen und Fischerei“ erforderlich.

Beim DB 42.02.03 „Forschung und sonst. Maßnahmen“ wurden 3.209.169,14 EUR u.a. für zinsbegünstigte Agrarinvestitionskre-

dite benötigt.

Beim DB 42.02.06 „Tourismus“ sind in der wesentlichen BRA-Position in Höhe von 36.933.948,53 EUR zum überwiegenden Teil die Aufwendungen für Förderaktionen im Rahmen der gewerblichen Tourismusförderung über die ÖHT (19.100.000,00 EUR) und die Schadloshaltung für die ÖHT-Insolvenzabsicherung (10.000.000,00 EUR) enthalten. Die übrigen Mittel entfallen auf den Kostenersatz in Zusammenhang mit COVID-19-Haftungen für Überbrückungsfinanzierungen, den Schutzschirm für Veranstaltungen sowie Abwicklungskosten der ÖHT und div. Einzelsubventionen.

Beim DB 42.02.07 „Telekommunikation“ betrifft den Großteil der Aufwendungen von 113.794.896,53 EUR die Förderprogramme der Initiative Breitband Austria 2020 (BBA2020) und den daraus resultierenden Abwicklungsaufwand der Österreichischen Forschungsförderungsgesellschaft (FFG). Weitere Aufwendungen an die RTR GmbH beziehen sich auf den Telekom- und Postbereich, welcher sich aus der Erfüllung der Aufgaben gem. § 17 Abs. 2 bis 4 KommAustria-Gesetz (KOG) ergibt.

Im Rahmen der abgeschlossenen Ausführungsverträge mit der FFG wurden aus dem DB 42.02.09 „Sicherheitsforschung“ für das Sicherheitsforschungsprogramm KIRAS, das Verteidigungsforschungsprogramm FORTE sowie den internationalen Technologietransfer insgesamt 18.063.373,47 EUR aufgewendet.

#### **B.II.5 Aufwand für Transfers an private Haushalte**

**-125.086.992,60**

Diese wesentliche BRA-Position betrifft das DB 42.02.06 „Tourismus“ in Höhe von 115.136.552,70 EUR, wobei diese vor allem die Kosten für PCR-Testungen ((111.636.897,98 EUR) von Beschäftigten im Tourismus auf Basis der "Sonderrichtlinie zur Förderung von Tests auf den Erreger SARS-CoV-2 im Tourismus" umfasst.

### **42.03 Forst-, Wasserressourcen und Naturgefahrenmanagement**

#### **Ergebnisrechnung - wesentliche BRA-Position**

#### **B.I.5 Erträge aus Transfers innerhalb des Bundes**

**463.115.853,06**

Gemäß § 3 Abs. 4 Katastrophenfondsgesetz 1996 i.d.g.F. sind 73,27 vH des Fondsaufkommens zur Beseitigung und zur Vorbeugung von Hochwasser-, Lawinen- und Felssturzschäden, zur Finanzierung von passiven Hochwasserschutzmaßnahmen im Sinne des Wasserbautenförderungsgesetzes 1985, sowie zur Erhebung der Wassergüte gemäß §§ 59c bis 59i des Wasserrechtsgesetzes 1959 aufzuwenden.

Das BMF stellte dafür 2021 die Mittel aus der UG 44 insgesamt 182.290.000 EUR zur Verfügung. Diese Mittel stellen in der UG 42 im GB 4203 einen Ertrag dar.

#### **B.II.5 Aufwand für Transfers an private Haushalte**

**-334.106.684,04**

Gem. Art. 10 u. 102 des B-VG iVm § 102 Forstgesetz sind für diverse Maßnahmen zum Schutz vor Wildbächen, Lawinen, Stein- und Rutschungen die Bundesdienststellen der Wildbach- und Lawinenverbauung zuständig. Diese werden durch Naturgefahreninformation, Gefahrenzonenplanung, Maßnahmenplanung und -setzung, Sachverständigentätigkeit und Investitionsmanagement auf Basis des Katastrophenfondsgesetzes sowie § 9 und § 28 Wasserbautenförderungsgesetzes umgesetzt. Entsprechend den Bestimmungen des Wasserbautenförderungsgesetzes werden u.a. Katastrophenfondsmittel im Bereich der Bundesflüsse und Interessentengewässer für die Herstellungs-, Instandhaltungs- und Betriebskosten von Schutz-, Regulierungs- und Hochwasserrückhalteanlagen, Gefahrenzonenplänen, schutzwasserwirtschaftlichen Grundsatzkonzepten, Gutachten und für Vorsorge- und Ersatzmaßnahmen, sowie für die Überwachung des Zustandes der Gewässer gem. § 59c ff WRG 1959 aufgewendet. Des Weiteren werden Aufwendungen für Schutzbauwerke der Bundeswasserbauverwaltung (BWV) im Bereich der UG 42 "Landwirtschaft, Natur und Tourismus" und der Wildbach- und Lawinenverbauung (WLV) getätigt, vor allem dort, wo schwere Schäden aufgetreten sind und die als Sofortmaßnahmen umgehend zu beheben waren. Besonders die Katastrophenjahre 1997, 1999, 2002, 2005, 2009, 2013, 2015, 2016, 2017, 2018, 2019, 2020 und 2021 haben gezeigt, dass einmal betroffene Gebiete mehrmals hintereinander von ähnlich garteten Hochwasser- aber auch extremen Schnee-, Lawinen- oder Felsstürzer-

eignissen betroffen sein können. Infolge des Klimawandels nehmen Extremereignisse mit unterschiedlichen, sich überlagernden Gefahrenprozessen (z.B. Starkniederschlag, Lawinen, Hangrutschungen, Sturm) zu. Immer mehr sind auch die Objektschutzwaldgebiete in Österreich von Katastropheneignissen betroffen, zuletzt 2018 (Tiefdruckgebiet „Vaia“), 2019 (Tiefdruckgebiet „Ingmar“) und 2020 (Tiefdruckgebiet „Virpy“) besonders in Kärnten und Osttirol. Dabei haben die in den letzten Jahren realisierten Schutzmaßnahmen (inkl. der Maßnahmen im Schutzwald) noch wesentlich höhere Schäden verhindert. Die Maßnahmen in den Einzugsgebieten waren umgehend zu veranlassen, um negative Entwicklungen in der Dynamik der Prozesse und damit einer weiteren Ausweitung der Schäden vorzubeugen. Als Folge der Extremereignisse treten in den Katastrophengebieten Kärntens (Mölltal, Drautal, Lesachtal) und Osttirols massive Massenvermehrungen des Borkenkäfers im Objektschutzwald bis auf eine Höhe von 1600 m auf. Im Jahr 2022 sind flächige Schäden am Schutzwald und umfangreiche Kompensationsmaßnahmen zu Erhaltung der Schutzwirkung in den Gefahrenzonen zu erwarten.

Die Versorgung der Bevölkerung mit hygienisch einwandfreiem Trinkwasser und die Entsorgung der anfallenden Abwässer bilden eine der wichtigsten Grundlagen für die Lebensqualität und den Wohlstand in allen Regionen Österreichs. Um den nachhaltigen Umgang mit der kostbaren Ressource Wasser sicherzustellen und um die in § 16 Umweltförderungsgesetzes (UFG), BGBl.Nr.185/1993 idgF genannten Ziele zu erreichen, werden seit Jahrzehnten Investitionen in die Abwasserentsorgung wie auch die Trinkwasserversorgung auf Basis des UFGs durch das BMLRT finanziell unterstützt.

Neben dem Schutz vor Verunreinigungen der Gewässer sind seitens der EU-Mitgliedsstaaten auch Maßnahmen zur Reduktion der hydromorphologischen Belastungen und damit zur Verbesserung des ökologischen Zustands der Gewässer zu setzen. Im UFG finden sich daher auch dazu die diesbezüglichen gesetzlichen Grundlagen (§ 6 Abs. 2e und §§ 16a ff UFG). Die diesbezüglichen Förderungsmittel werden aus dem Umwelt- und Wasserwirtschaftsfonds zur Verfügung gestellt.

II. ABSCHLUSSRECHNUNGEN 2021

**6. Finanzierungsrechnung – Langfassung**

(Beträge in Euro)

Finanzierungsrechnung – Langfassung (a)

UG 42 - Landwirtschaft, Regionen und Tourismus					
BRA-Position	Einzahlungen, Auszahlungen	Stand		Veränderung	
		31.12.2021	31.12.2020	In EUR	In %
A	Geldfluss aus der operativen Verwaltungstätigkeit	-253.957.887,78	-191.934.901,65	-62.022.986,13	-32,3
A.I	Einzahlungen aus Abgaben	0,00	0,00	0,00	
A.II	Einzahlungen aus der operativen Verwaltungstätigkeit	187.967.388,44	271.811.795,99	-83.844.407,55	-30,9
A.II.1	Einzahlungen aus wirtschaftlicher Tätigkeit	136.238.934,62	226.475.923,74	-90.236.989,12	-39,8
A.II.1.2	Einzahlungen aus Mieterträgen	2.549.253,54	2.378.028,24	171.225,30	7,2
A.II.1.3	Einzahlungen aus Erträgen aus der Verwertung öffentlicher Rechte	115.402.351,19	208.858.837,37	-93.456.486,18	-44,8
A.II.1.4	Einzahlungen aus der Veräußerung von Material	4.598.499,91	4.556.407,36	42.092,55	0,9
A.II.1.5	Vorräten	137.623,81	133.247,82	4.375,99	3,3
A.II.1.6	Einzahlungen aus sonstigen betrieblichen Erträgen	13.551.206,17	10.549.402,95	3.001.803,22	28,5
A.II.2	Einzahlungen aus Kostenbeiträgen und Gebühren	45.490.378,11	38.456.997,32	7.033.380,79	18,3
A.II.3	Sonstige Einzahlungen	1.883.353,39	5.993.101,63	-4.109.748,24	-68,6
A.II.3.1	Einzahlungen aus Geldstrafen	623.497,47	550.790,46	72.707,01	13,2
A.II.3.2	Einzahlungen aus Einziehungen zum Bundesschatz	0,00	18.341,48	-18.341,48	-100,0
A.II.3.4	Einzahlungen aus dem Abgang von Sachanlagen und geringwertigen Sachanlagen	191,70	955,45	-763,75	-79,9
A.II.3.5	Übrige sonstige Einzahlungen	1.259.664,22	5.423.014,24	-4.163.350,02	-76,8
A.II.4	Einzahlungen aus Finanzerträgen	4.333.311,52	868.970,74	3.464.340,78	398,7
A.II.4.1	Einzahlungen aus Erträgen aus Zinsen	333.311,52	68.970,74	264.340,78	383,3
A.II.4.1.1	Einzahlungen aus Erträgen aus Zinsen in Euro	333.311,52	68.970,74	264.340,78	383,3
A.II.4.3	Einzahlungen aus Dividenden und ähnlichen Gewinnausschüttungen	4.000.000,00	800.000,00	3.200.000,00	400,0
A.II.5	Einzahlungen aus Vergütungen innerhalb des Bundes	21.410,80	16.802,56	4.608,24	27,4
A.III	Auszahlungen aus der operativen Verwaltungstätigkeit	-441.925.276,22	-463.746.697,64	21.821.421,42	4,7
A.III.1	Auszahlungen aus Personalaufwand	-197.712.148,28	-194.231.540,51	-3.480.607,77	-1,8
A.III.1.1	Auszahlungen aus Bezügen	-149.749.590,26	-147.775.598,96	-1.973.991,30	-1,3

II. ABSCHLUSSRECHNUNGEN 2021

**6. Finanzierungsrechnung – Langfassung**

(Beträge in Euro)

Finanzierungsrechnung – Langfassung (b)

UG 42 - Landwirtschaft, Regionen und Tourismus					
BRA-Position	Einzahlungen, Auszahlungen	Stand		Veränderung	
		31.12.2021	31.12.2020	In EUR	In %
A.III.1.1.1	Auszahlungen aus Bezügen und bezugsgleich ausbezahlten Zulagen (inkl. Vorauszahlungen Beamtenbe-soldung)	-149.749.590,26	-147.775.598,96	-1.973.991,30	-1,3
A.III.1.2	Auszahlungen aus Mehrdienstleistungen	-4.841.466,00	-4.707.110,89	-134.355,11	-2,9
A.III.1.3	Auszahlungen aus sonstigen Nebengebühren	-3.573.248,23	-3.554.705,87	-18.542,36	-0,5
A.III.1.3.1	Auszahlungen aus Nebentätigkeit	-200.248,77	-233.610,41	33.361,64	14,3
A.III.1.3.2	Auszahlungen aus Belohnungen	-1.541.168,29	-1.589.123,60	47.955,31	3,0
A.III.1.3.3	Auszahlungen aus Zulagen	-1.831.831,17	-1.731.971,86	-99.859,31	-5,8
A.III.1.4	Auszahlungen aus gesetzlichem Sozialaufwand	-33.713.330,40	-33.097.566,17	-615.764,23	-1,9
A.III.1.4.1	Auszahlungen aus Sozialversicherungsbeiträgen	-19.072.693,65	-18.382.119,17	-690.574,48	-3,8
A.III.1.4.2	Auszahlungen aus Dienstgeberbeiträgen zum Familienlastenausgleichsfonds	-4.882.520,58	-4.892.565,76	10.045,18	0,2
A.III.1.4.3	Auszahlungen aus Dienstgeberbeiträgen zur Pensionskasse	-1.191.005,32	-1.181.916,82	-9.088,50	-0,8
A.III.1.4.4	Auszahlungen aus Dienstgeberbeiträgen zur Mitarbeitervorsorgekasse	-742.829,03	-661.215,97	-81.613,06	-12,3
A.III.1.4.5	Auszahlungen aus Dienstgeberbeiträgen aus Pensionen der Beamten	-7.824.281,82	-7.979.748,45	155.466,63	2,0
A.III.1.5	Auszahlungen aus Abfertigungen, Jubiläumszuwendungen und nicht konsumierten Urlauben (nur finanzierungswirksamer Teil)	-3.596.963,67	-3.049.425,47	-547.538,20	-18,0
A.III.1.5.1	Abfertigungen (nur finanzierungswirksamer Teil)	-1.454.286,39	-899.411,40	-554.874,99	-61,7
A.III.1.5.2	Jubiläumszuwendungen (nur finanzierungswirksamer Teil)	-2.142.677,28	-2.150.014,07	7.336,79	0,3
A.III.1.6	Auszahlungen aus freiwilligem Sozialaufwand	-1.905.110,38	-1.703.109,69	-202.000,69	-11,9
A.III.1.7	Auszahlungen aus Aufwandsentschädigungen im Personalaufwand	-332.439,34	-344.023,46	11.584,12	3,4

II. ABSCHLUSSRECHNUNGEN 2021

**6. Finanzierungsrechnung – Langfassung**

(Beträge in Euro)

Finanzierungsrechnung – Langfassung (c)

UG 42 - Landwirtschaft, Regionen und Tourismus					
BRA-Position	Einzahlungen, Auszahlungen	Stand		Veränderung	
		31.12.2021	31.12.2020	In EUR	In %
A.III.2	Auszahlungen aus betrieblichem Sachaufwand	-243.648.270,65	-268.479.030,39	24.830.759,74	9,3
A.III.2.1	Auszahlungen aus Vorräten	-71,74	-2.564,13	2.492,39	97,2
A.III.2.2	Auszahlungen aus Materialaufwand	-1.189.149,63	-1.258.724,57	69.574,94	5,5
A.III.2.3	Auszahlungen aus Mieten	-28.411.808,13	-27.509.955,06	-901.853,07	-3,3
A.III.2.4	Auszahlungen aus Instandhaltung	-8.682.218,60	-5.792.997,09	-2.889.221,51	-49,9
A.III.2.5	Auszahlungen aus Telekommunikation und Nachrichtenaufwand	-1.925.871,96	-1.831.874,14	-93.997,82	-5,1
A.III.2.6	Auszahlungen aus Reisen	-981.268,41	-1.171.923,86	190.655,45	16,3
A.III.2.7	Auszahlungen aus Werkleistungen	-75.212.334,26	-70.329.692,98	-4.882.641,28	-6,9
A.III.2.8	Auszahlungen aus Personalleihe und sonstigen Dienstverhältnissen zum Bund	-18.004.263,53	-17.455.245,44	-549.018,09	-3,2
A.III.2.9	Auszahlungen aus Transporte durch Dritte	-464.027,60	-457.240,15	-6.787,45	-1,5
A.III.2.11	Auszahlungen aus Entschädigungen an Präsenz- und Zivildienstleistende	-3.786.948,43	-22.156.601,12	18.369.652,69	82,9
A.III.2.12	Auszahlungen aus Geringwertigen Wirtschaftsgütern (GWG)	-2.476.600,90	-3.723.199,41	1.246.598,51	33,5
A.III.2.13	Auszahlungen aus sonstigem betrieblichen Sachaufwand	-98.990.252,42	-113.119.698,03	14.129.445,61	12,5
A.III.2.13.1	Auszahlungen aus Währungsdifferenzen	-127.123,08	-82.637,60	-44.485,48	-53,8
A.III.2.13.2	Auszahlungen aus Energie	-4.207.238,60	-4.119.159,23	-88.079,37	-2,1
A.III.2.13.3	Auszahlungen aus übrigem sonstigen betrieblichen Sachaufwand	-94.655.890,74	-108.917.901,20	14.262.010,46	13,1
A.III.2.15	Auszahlungen aus Vergütungen innerhalb des Bundes	-3.523.455,04	-3.669.314,41	145.859,37	4,0
A.III.3	Auszahlungen aus Finanzaufwand	-564.857,29	-1.036.126,74	471.269,45	45,5
A.III.3.1	Auszahlungen aus Aufwendungen aus Zinsen aus Finanzschulden	-564.857,29	-1.036.126,74	471.269,45	45,5
B	Geldfluss aus Transfers	-1.995.678.175,25	-1.751.060.214,90	-244.617.960,35	-14,0
B.I	Einzahlungen aus Transfers	772.463.296,52	669.151.707,41	103.311.589,11	15,4
B.I.1	Einzahlungen aus Transfers von öffentlichen Körperschaften und Rechtsträgern	33.158.121,23	35.485.298,03	-2.327.176,80	-6,6

II. ABSCHLUSSRECHNUNGEN 2021

**6. Finanzierungsrechnung – Langfassung**

(Beträge in Euro)

Finanzierungsrechnung – Langfassung (d)

UG 42 - Landwirtschaft, Regionen und Tourismus					
BRA-Position	Einzahlungen, Auszahlungen	Stand		Veränderung	
		31.12.2021	31.12.2020	In EUR	In %
B.I.1.2	Einzahlungen aus Transfers von Sozialversicherungsträgern	31,14	3.979,83	-3.948,69	-99,2
B.I.1.3	Einzahlungen aus Transfers von Bundesfonds	31.310.057,77	33.578.778,31	-2.268.720,54	-6,8
B.I.1.4	Einzahlungen aus Transfers von Ländern	847.562,96	902.574,66	-55.011,70	-6,1
B.I.1.5	Einzahlungen aus Transfers von Gemeinden und Gemeindeverbänden	1.000.469,36	999.965,23	504,13	0,1
B.I.2	Einzahlungen aus Transfers von ausländischen Körperschaften und Rechtsträgern	1.895.320,58	1.523.300,33	372.020,25	24,4
B.I.2.1	Einzahlungen aus Transfers von EU- Mitgliedstaaten	1.895.320,58	1.523.300,33	372.020,25	24,4
B.I.3	Einzahlungen aus Transfers von Unternehmen	103.899,20	143.482,14	-39.582,94	-27,6
B.I.3.1	Einzahlungen Ein Transfers an Unternehmen mit Bundesbeteiligung	103.899,20	143.482,14	-39.582,94	-27,6
B.I.3.1.2	Einzahlungen Ein Transfers an assoziierten Unternehmen	103.899,20	143.482,14	-39.582,94	-27,6
B.I.4	Einzahlungen aus Transfers von privaten Haushalten und gemeinnützigen Einrichtungen	1.856.118,59	1.418.545,48	437.573,11	30,9
B.I.5	Einzahlungen aus Transfers innerhalb des Bundes	735.449.836,92	630.581.081,43	104.868.755,49	16,6
B.I.5.2	Einzahlungen aus sonstigen Transfers innerhalb des Bundes	280.825.853,06	289.840.171,06	-9.014.318,00	-3,1
B.I.5.3	Einzahlungen aus sonstigen Transfers innerhalb des Bundes	454.623.983,86	340.740.910,37	113.883.073,49	33,4
<b>B.II</b>	<b>Auszahlungen aus Transfers</b>	<b>-2.768.141.471,77</b>	<b>-2.420.211.922,31</b>	<b>-347.929.549,46</b>	<b>-14,4</b>
B.II.1	Auszahlungen aus Transfers an öffentliche Körperschaften und Rechtsträger	-1.865.853.904,97	-1.689.948.758,58	-175.905.146,39	-10,4
B.II.1.2	Auszahlungen aus Transfers an Sozialversicherungsträger	-10.822,50	-10.329,24	-493,26	-4,8
B.II.1.3	Auszahlungen aus Transfers an die Bundesfonds	-67.500.000,00	-98.952.988,03	31.452.988,03	31,8
B.II.1.4	Auszahlungen aus Transfers an Länder	-58.275.414,83	-63.873.966,94	5.598.552,11	8,8

II. ABSCHLUSSRECHNUNGEN 2021

**6. Finanzierungsrechnung – Langfassung**

(Beträge in Euro)

Finanzierungsrechnung – Langfassung (e)

UG 42 - Landwirtschaft, Regionen und Tourismus					
BRA-Position	Einzahlungen, Auszahlungen	Stand		Veränderung	
		31.12.2021	31.12.2020	In EUR	In %
B.II.1.5	Auszahlungen aus Transfers an Gemeinden und Gemeindeverbände	-159.767,51	-122.121,14	-37.646,37	-30,8
B.II.1.6	Auszahlungen aus Transfers an sonstige öffentliche Körperschaften und Rechtsträger	-1.739.907.900,13	-1.526.989.353,23	-212.918.546,90	-13,9
B.II.2	Auszahlungen aus Transfers an ausländische Körperschaften und Rechtsträger	-3.943.503,93	-3.760.458,93	-183.045,00	-4,9
B.II.2.1	Auszahlungen aus Transfers an EU- Mitgliedstaaten	-3.943.503,93	-3.760.458,93	-183.045,00	-4,9
B.II.3	Auszahlungen aus Transfers an Unternehmen	-251.954.386,58	-153.401.622,75	-98.552.763,83	-64,2
B.II.3.1	Auszahlungen aus Transfers an Unternehmen mit Bundesbeteiligung	-190.219.861,32	-91.862.323,43	-98.357.537,89	-107,1
B.II.3.1.1	Auszahlungen aus Transfers an verbundene Unternehmen	-186.154.086,15	-88.948.484,23	-97.205.601,92	-109,3
B.II.3.1.2	Auszahlungen aus Transfers an assoziierten Unternehmen	-4.065.775,17	-2.913.839,20	-1.151.935,97	-39,5
B.II.3.2	Auszahlungen aus Transfers an Unternehmen (ohne Bundesbeteiligung)	-61.734.525,26	-61.539.299,32	-195.225,94	-0,3
B.II.4	Auszahlungen aus Transfers an private Haushalte/ Institutionen	-646.189.676,29	-572.901.082,05	-73.288.594,24	-12,8
B.II.4.4	Auszahlungen aus Pensionsaufwand öffentlich Bediensteter, ÖBB, PTV, sonstige Ausgliederungen	-58.186,24	-47.734,46	-10.451,78	-21,9
B.II.4.4.1	Pensionsauszahlungen	-56.489,34	-46.342,37	-10.146,97	-21,9
B.II.4.4.2	Auszahlungen aus Dienstgeberbeiträgen für Pensionsbezieher des Bundes	-1.696,90	-1.392,09	-304,81	-21,9
B.II.4.5	Auszahlungen aus sonstigen Transfers an private Haushalte/ Institutionen	-646.131.490,05	-572.853.347,59	-73.278.142,46	-12,8
B.II.5	Auszahlungen aus sonstigen Transfers	-200.000,00	-200.000,00	0,00	0,0
B.II.5.1	Auszahlungen aus sonstigen Transfers innerhalb des Bundes	-200.000,00	-200.000,00	0,00	0,0



II. ABSCHLUSSRECHNUNGEN 2021

**6. Finanzierungsrechnung – Langfassung**

(Beträge in Euro)

Finanzierungsrechnung – Langfassung (f)

UG 42 - Landwirtschaft, Regionen und Tourismus					
BRA-Position	Einzahlungen, Auszahlungen	Stand		Veränderung	
		31.12.2021	31.12.2020	In EUR	In %
C	Geldfluss aus empfangenen sowie gewährten Darlehen und Vorschüssen	19.149,61	25.295,50	-6.145,89	-24,3
C.I	Einzahlungen aus der Rückzahlung von Darlehen sowie gewährten Vorschüssen	98.453,61	117.814,50	-19.360,89	-16,4
C.I.4	Sonstige Forderungen (veranschlagt)	98.453,61	117.814,50	-19.360,89	-16,4
C.I.4.1	Vorschüsse (veranschlagt)	98.453,61	117.814,50	-19.360,89	-16,4
C.II	Auszahlungen aus der Gewährung von Darlehen sowie gewährten Vorschüssen	-79.304,00	-92.519,00	13.215,00	14,3
C.II.4	Sonstige Forderungen (veranschlagt)	-79.304,00	-92.519,00	13.215,00	14,3
C.II.4.1	Vorschüsse (veranschlagt)	-79.304,00	-92.519,00	13.215,00	14,3
D	Geldfluss aus der Investitionstätigkeit	-17.764.758,28	-33.111.544,25	15.346.785,97	46,4
D.I	Einzahlungen aus der Investitionstätigkeit	279.487,78	157.554,17	121.933,61	77,4
D.I.1	Einzahlungen aus Sachanlagen	273.247,78	157.554,17	115.693,61	73,4
D.I.1.3	Einzahlungen aus technischen Anlagen	205.577,83	116.105,86	89.471,97	77,1
D.I.1.3.1	Einzahlungen aus technischen Anlagen	53.445,00	18.855,86	34.589,14	183,4
D.I.1.3.3	Einzahlungen aus Fahrzeugen	152.132,83	97.250,00	54.882,83	56,4
D.I.1.4	Einzahlungen aus Amts-, Betriebs- und Geschäftsausstattung	67.669,95	41.448,31	26.221,64	63,3
D.I.1.4.1	Einzahlungen aus Amts-, Betriebs- und Geschäftsausstattung	67.669,95	41.448,31	26.221,64	63,3
D.I.3	Einzahlungen aus Beteiligungen	6.240,00	0,00	6.240,00	
D.I.3.3	Einzahlungen aus sonstigen Beteiligungen	6.240,00	0,00	6.240,00	
D.II	Auszahlungen aus der Investitionstätigkeit	-18.044.246,06	-33.269.098,42	15.224.852,36	45,8
D.II.1	Auszahlungen aus Sachanlagen	-17.993.313,43	-33.226.373,22	15.233.059,79	45,9
D.II.1.1	Auszahlungen aus Grundstücken und Grundstückseinrichtungen	-186.758,71	-134.456,92	-52.301,79	-38,9

II. ABSCHLUSSRECHNUNGEN 2021

**6. Finanzierungsrechnung – Langfassung**  
(Beträge in Euro)

Finanzierungsrechnung – Langfassung (g)

UG 42 - Landwirtschaft, Regionen und Tourismus					
BRA-Position	Einzahlungen, Auszahlungen	Stand		Veränderung	
		31.12.2021	31.12.2020	In EUR	In %
D.II.1.1.1	Auszahlungen aus Straßen, Wegen, Plätzen, Brücken, Tunneln, Trogbauwerken, Schienen, Flugplätzen, Hochwasserschutzbauten	-51.801,75	0,00	-51.801,75	
D.II.1.1.4	Auszahlungen aus unbebauten Grundstücken	-131.549,22	-134.456,92	2.907,70	2,2
D.II.1.1.6	Auszahlungen aus Anlagen im Bau (Grundstücke)	-3.407,74	0,00	-3.407,74	
D.II.1.2	Auszahlungen aus Gebäuden und Bauten	-10.150.331,95	-19.090.182,53	8.939.850,58	46,8
D.II.1.2.1	Auszahlungen aus Gebäuden, Bauten für eigene Zwecke	-3.805.031,44	-10.857.183,34	7.052.151,90	65,0
D.II.1.2.2	Auszahlungen aus Anlagen im Bau (Gebäude)	-5.510.951,32	-8.042.451,04	2.531.499,72	31,5
D.II.1.2.4	Auszahlungen aus sonstigen Gebäuden und Bauten	-834.349,19	-190.548,15	-643.801,04	-337,9
D.II.1.3	Auszahlungen aus technischen Anlagen	-2.624.043,54	-6.237.949,35	3.613.905,81	57,9
D.II.1.3.1	Auszahlungen aus technischen Anlagen	-2.110.605,41	-5.803.236,04	3.692.630,63	63,6
D.II.1.3.2	Auszahlungen aus Werkzeugen	0,00	-811,80	811,80	100,0
D.II.1.3.3	Auszahlungen aus Fahrzeugen	-513.438,13	-433.901,51	-79.536,62	-18,3
D.II.1.4	Auszahlungen aus Amts-, Betriebs- und Geschäftsausstattung	-5.032.179,23	-7.763.784,42	2.731.605,19	35,2
D.II.1.4.1	Auszahlungen aus Amts-, Betriebs- und Geschäftsausstattung	-5.032.179,23	-7.763.784,42	2.731.605,19	35,2
D.II.2	Auszahlungen aus immateriellen Vermögenswerten	-49.822,63	-42.265,20	-7.557,43	-17,9
D.II.2.1	Auszahlungen aus immateriellen Vermögenswerten	-49.822,63	-42.265,20	-7.557,43	-17,9
D.II.3	Auszahlungen aus Beteiligungen	-1.110,00	-460,00	-650,00	-141,3
D.II.3.3	Auszahlungen aus sonstigen Beteiligungen	-1.110,00	-460,00	-650,00	-141,3
E	Nettofinanzierungssaldo (Summe A, B, C und D)	-2.267.381.671,70	-1.976.081.365,30	-291.300.306,40	-14,7
F	Geldfluss aus der nicht voranschlagswirksamen Gebarung	2.267.363.726,62	1.976.064.984,19	291.298.742,43	14,7
F.I	Kurzfristige Forderungen aus Abgaben	0,00	0,00	0,00	

II. ABSCHLUSSRECHNUNGEN 2021

**6. Finanzierungsrechnung – Langfassung**

(Beträge in Euro)

Finanzierungsrechnung – Langfassung (h)

UG 42 - Landwirtschaft, Regionen und Tourismus					
BRA-Position	Einzahlungen, Auszahlungen	Stand		Veränderung	
		31.12.2021	31.12.2020	In EUR	In %
F.II	Kurzfristige Verbindlichkeiten aus der Lohn- und Gehaltsabrechnung	-22.329,51	-15.165,56	-7.163,95	-47,2
F.II.1	Kurzfristige Verbindlichkeiten aus der Lohn- und Gehaltsabrechnung - Einzahlungen	-22.329,51	-15.165,56	-7.163,95	-47,2
F.III	Kurzfristige Verbindlichkeiten aus Abgaben	0,00	0,00	0,00	
F.IV	Verpflichtungen aus nicht voranschlagswirksamer Gebarung (durchlaufende Gebarung)	2.267.138.516,64	1.974.317.964,08	292.820.552,56	14,8
F.IV.1	Verpflichtungen aus nicht voranschlagswirksamer Gebarung (durchlaufende Gebarung) - Einzahlungen	2.265.684.250,88	1.979.534.123,58	286.150.127,30	14,5
F.IV.1.1	Abgaben	249.205,40	-215.666,27	464.871,67	215,6
F.IV.1.3	Sonst. Verpflicht. aus nicht voranschlagsw. Gebarung	2.265.435.045,48	1.979.749.789,85	285.685.255,63	14,4
F.IV.2	Verpflichtungen aus nicht voranschlagswirksamer Gebarung (durchlaufende Gebarung) - Auszahlungen	1.454.265,76	-5.216.159,50	6.670.425,26	127,9
F.IV.2.1	Abgaben	-627,45	-5.073,48	4.446,03	87,6
F.IV.2.3	Sonst. Verpflicht. aus nicht voranschlagsw. Gebarung	1.454.893,21	-5.211.086,02	6.665.979,23	127,9
F.V	Sonstige Forderungen (nicht veranschlagt)	247.539,49	1.762.185,67	-1.514.646,18	-86,0
F.V.2	Vorschüsse (nicht veranschlagt) - Auszahlungen	247.539,49	1.762.185,67	-1.514.646,18	-86,0
G	Geldfluss aus der Finanzierungstätigkeit	0,00	0,00	0,00	
G.I	Einzahlungen aus der Finanzierungstätigkeit	0,00	0,00	0,00	
G.II	Auszahlungen aus der Finanzierungstätigkeit	0,00	0,00	0,00	
H	Veränderung der liquiden Mittel	-17.945,08	-16.381,11	-1.563,97	-9,6

II. ABSCHLUSSRECHNUNGEN 2021

**6. Finanzierungsrechnung – Langfassung**

(Beträge in Euro)

Finanzierungsrechnung – Langfassung (i)

GB 42.01 - Steuerung und Services					
BRA-Position	Einzahlungen, Auszahlungen	Stand		Veränderung	
		31.12.2021	31.12.2020	In EUR	In %
A	Geldfluss aus der operativen Verwaltungstätigkeit	-148.440.960,24	-160.106.435,79	11.665.475,55	7,3
A.I	Einzahlungen aus Abgaben	0,00	0,00	0,00	
A.II	Einzahlungen aus der operativen Verwaltungstätigkeit	18.207.891,54	15.888.725,81	2.319.165,73	14,6
A.II.1	Einzahlungen aus wirtschaftlicher Tätigkeit	13.567.461,07	10.563.296,94	3.004.164,13	28,4
A.II.1.2	Einzahlungen aus Mieterträgen	21.563,99	16.868,06	4.695,93	27,8
A.II.1.5	Vorräten	0,00	10,00	-10,00	-100,0
A.II.1.6	Einzahlungen aus sonstigen betrieblichen Erträgen	13.545.897,08	10.546.418,88	2.999.478,20	28,4
A.II.2	Einzahlungen aus Kostenbeiträgen und Gebühren	94.771,42	75.083,33	19.688,09	26,2
A.II.3	Sonstige Einzahlungen	544.069,09	4.450.264,54	-3.906.195,45	-87,8
A.II.3.1	Einzahlungen aus Geldstrafen	500,00	0,00	500,00	
A.II.3.4	Einzahlungen aus dem Abgang von Sachanlagen und geringwertigen Sachanlagen	191,70	955,45	-763,75	-79,9
A.II.3.5	Übrige sonstige Einzahlungen	543.377,39	4.449.309,09	-3.905.931,70	-87,8
A.II.4	Einzahlungen aus Finanzerträgen	4.001.589,96	800.081,00	3.201.508,96	400,2
A.II.4.1	Einzahlungen aus Erträgen aus Zinsen	1.589,96	81,00	1.508,96	kA
A.II.4.1.1	Einzahlungen aus Erträgen aus Zinsen in Euro	1.589,96	81,00	1.508,96	kA
A.II.4.3	Einzahlungen aus Dividenden und ähnlichen Gewinnausschüttungen	4.000.000,00	800.000,00	3.200.000,00	400,0
A.III	Auszahlungen aus der operativen Verwaltungstätigkeit	-166.648.851,78	-175.995.161,60	9.346.309,82	5,3
A.III.1	Auszahlungen aus Personalaufwand	-91.551.092,08	-90.647.210,70	-903.881,38	-1,0
A.III.1.1	Auszahlungen aus Bezügen	-71.816.738,54	-71.413.204,74	-403.533,80	-0,6
A.III.1.1.1	Auszahlungen aus Bezügen und bezugsgleich ausbezahlten Zulagen (inkl. Vorauszahlungen Beamtenbesoldung)	-71.816.738,54	-71.413.204,74	-403.533,80	-0,6
A.III.1.2	Auszahlungen aus Mehrdienstleistungen	-1.413.423,83	-1.443.984,27	30.560,44	2,1
A.III.1.3	Auszahlungen aus sonstigen Nebengebühren	-1.697.462,89	-1.591.814,65	-105.648,24	-6,6
A.III.1.3.1	Auszahlungen aus Nebentätigkeit	-67.277,74	-53.292,76	-13.984,98	-26,2
A.III.1.3.2	Auszahlungen aus Belohnungen	-584.760,36	-601.730,85	16.970,49	2,8

II. ABSCHLUSSRECHNUNGEN 2021

**6. Finanzierungsrechnung – Langfassung**

(Beträge in Euro)

Finanzierungsrechnung – Langfassung (j)

GB 42.01 - Steuerung und Services					
BRA-Position	Einzahlungen, Auszahlungen	Stand		Veränderung	
		31.12.2021	31.12.2020	In EUR	In %
A.III.1.3.3	Auszahlungen aus Zulagen	-1.045.424,79	-936.791,04	-108.633,75	-11,6
A.III.1.4	Auszahlungen aus gesetzlichem Sozialaufwand	-14.313.336,36	-14.170.739,23	-142.597,13	-1,0
A.III.1.4.1	Auszahlungen aus Sozialversicherungsbeiträgen	-6.879.469,40	-6.663.002,34	-216.467,06	-3,3
A.III.1.4.2	Auszahlungen aus Dienstgeberbeiträgen zum Familienlastenausgleichsfonds	-2.173.595,93	-2.236.958,20	63.362,27	2,8
A.III.1.4.3	Auszahlungen aus Dienstgeberbeiträgen zur Pensionskasse	-555.729,02	-555.450,45	-278,57	-0,1
A.III.1.4.4	Auszahlungen aus Dienstgeberbeiträgen zur Mitarbeitervorsorgekasse	-225.258,27	-199.287,34	-25.970,93	-13,0
A.III.1.4.5	Auszahlungen aus Dienstgeberbeiträgen aus Pensionen der Beamten	-4.479.283,74	-4.516.040,90	36.757,16	0,8
A.III.1.5	Auszahlungen aus Abfertigungen, Jubiläumszuwendungen und nicht konsumierten Urlauben (nur finanzierungswirksamer Teil)	-1.583.954,24	-1.309.460,07	-274.494,17	-21,0
A.III.1.5.1	Abfertigungen (nur finanzierungswirksamer Teil)	-459.682,26	-133.945,44	-325.736,82	-243,2
A.III.1.5.2	Jubiläumszuwendungen (nur finanzierungswirksamer Teil)	-1.124.271,98	-1.175.514,63	51.242,65	4,4
A.III.1.6	Auszahlungen aus freiwilligem Sozialaufwand	-588.551,43	-575.803,46	-12.747,97	-2,2
A.III.1.7	Auszahlungen aus Aufwandsentschädigungen im Personalaufwand	-137.624,79	-142.204,28	4.579,49	3,2
A.III.2	Auszahlungen aus betrieblichem Sachaufwand	-75.097.759,70	-85.347.768,89	10.250.009,19	12,0
A.III.2.1	Auszahlungen aus Vorräten	-71,74	-284,73	212,99	74,8
A.III.2.3	Auszahlungen aus Mieten	-5.106.794,42	-5.544.355,25	437.560,83	7,9
A.III.2.4	Auszahlungen aus Instandhaltung	-1.831.947,08	-1.834.104,46	2.157,38	0,1
A.III.2.5	Auszahlungen aus Telekommunikation und Nachrichtenaufwand	-955.403,09	-715.742,65	-239.660,44	-33,5
A.III.2.6	Auszahlungen aus Reisen	-492.847,64	-615.488,42	122.640,78	19,9
A.III.2.7	Auszahlungen aus Werkleistungen	-9.184.113,69	-9.653.403,60	469.289,91	4,9

II. ABSCHLUSSRECHNUNGEN 2021

**6. Finanzierungsrechnung – Langfassung**  
(Beträge in Euro)

Finanzierungsrechnung – Langfassung (k)

GB 42.01 - Steuerung und Services					
BRA-Position	Einzahlungen, Auszahlungen	Stand		Veränderung	
		31.12.2021	31.12.2020	In EUR	In %
A.III.2.8	Auszahlungen aus Personalleihe und sonstigen Dienstverhältnissen zum Bund	-2.910.560,02	-2.500.776,44	-409.783,58	-16,4
A.III.2.9	Auszahlungen aus Transporte durch Dritte	-362.238,24	-289.834,65	-72.403,59	-25,0
A.III.2.11	Auszahlungen aus Entschädigungen an Präsenz- und Zivildienstleistende	-3.786.948,43	-22.156.601,12	18.369.652,69	82,9
A.III.2.12	Auszahlungen aus Geringwertigen Wirtschaftsgütern (GWG)	-210.416,41	-209.395,69	-1.020,72	-0,5
A.III.2.13	Auszahlungen aus sonstigem betrieblichen Sachaufwand	-46.765.834,24	-38.479.068,44	-8.286.765,80	-21,5
A.III.2.13.1	Auszahlungen aus Währungsdifferenzen	-73.776,41	-34.574,35	-39.202,06	-113,4
A.III.2.13.2	Auszahlungen aus Energie	-251.972,71	-273.517,47	21.544,76	7,9
A.III.2.13.3	Auszahlungen aus übrigem sonstigen betrieblichen Sachaufwand	-46.440.085,12	-38.170.976,62	-8.269.108,50	-21,7
A.III.2.15	Auszahlungen aus Vergütungen innerhalb des Bundes	-3.490.584,70	-3.348.713,44	-141.871,26	-4,2
A.III.3	Auszahlungen aus Finanzaufwand	0,00	-182,01	182,01	100,0
A.III.3.1	Auszahlungen aus Aufwendungen aus Zinsen aus Finanzschulden	0,00	-182,01	182,01	100,0
<b>B</b>	<b>Geldfluss aus Transfers</b>	<b>-81.938.411,84</b>	<b>-60.866.455,50</b>	<b>-21.071.956,34</b>	<b>-34,6</b>
<b>B.I</b>	<b>Einzahlungen aus Transfers</b>	<b>4.172.455,25</b>	<b>22.546.506,04</b>	<b>-18.374.050,79</b>	<b>-81,5</b>
B.I.1	Einzahlungen aus Transfers von öffentlichen Körperschaften und Rechtsträgern	1.839.838,46	1.903.279,72	-63.441,26	-3,3
B.I.1.2	Einzahlungen aus Transfers von Sozialversicherungsträgern	31,14	3.979,83	-3.948,69	-99,2
B.I.1.4	Einzahlungen aus Transfers von Ländern	839.337,96	899.334,66	-59.996,70	-6,7
B.I.1.5	Einzahlungen aus Transfers von Gemeinden und Gemeindeverbänden	1.000.469,36	999.965,23	504,13	0,1
B.I.2	Einzahlungen aus Transfers von ausländischen Körperschaften und Rechtsträgern	66.600,00	100.380,93	-33.780,93	-33,7
B.I.2.1	Einzahlungen aus Transfers von EU- Mitgliedstaaten	66.600,00	100.380,93	-33.780,93	-33,7
B.I.3	Einzahlungen aus Transfers von Unternehmen	105.258,00	113.079,14	-7.821,14	-6,9

II. ABSCHLUSSRECHNUNGEN 2021

**6. Finanzierungsrechnung – Langfassung**

(Beträge in Euro)

Finanzierungsrechnung – Langfassung (I)

GB 42.01 - Steuerung und Services					
BRA-Position	Einzahlungen, Auszahlungen	Stand		Veränderung	
		31.12.2021	31.12.2020	In EUR	In %
B.I.3.1	Einzahlungen Ein Transfers an Unternehmen mit Bundesbeteiligung	105.258,00	113.079,14	-7.821,14	-6,9
B.I.3.1.2	Einzahlungen Ein Transfers an assoziierten Unternehmen	105.258,00	113.079,14	-7.821,14	-6,9
B.I.4	Einzahlungen aus Transfers von privaten Haushalten und gemeinnützigen Einrichtungen	1.855.345,59	1.414.371,18	440.974,41	31,2
B.I.5	Einzahlungen aus Transfers innerhalb des Bundes	305.413,20	19.015.395,07	-18.709.981,87	-98,4
B.I.5.3	Einzahlungen aus sonstigen Transfers innerhalb des Bundes	305.413,20	19.015.395,07	-18.709.981,87	-98,4
<b>B.II</b>	<b>Auszahlungen aus Transfers</b>	<b>-86.110.867,09</b>	<b>-83.412.961,54</b>	<b>-2.697.905,55</b>	<b>-3,2</b>
B.II.1	Auszahlungen aus Transfers an öffentliche Körperschaften und Rechtsträger	-10.822,50	-10.329,24	-493,26	-4,8
B.II.1.2	Auszahlungen aus Transfers an Sozialversicherungsträger	-10.822,50	-10.329,24	-493,26	-4,8
B.II.2	Auszahlungen aus Transfers an ausländische Körperschaften und Rechtsträger	0,00	-3.000,00	3.000,00	100,0
B.II.2.1	Auszahlungen aus Transfers an EU- Mitgliedstaaten	0,00	-3.000,00	3.000,00	100,0
B.II.3	Auszahlungen aus Transfers an Unternehmen	-80.392.221,08	-78.481.471,46	-1.910.749,62	-2,4
B.II.3.1	Auszahlungen aus Transfers an Unternehmen mit Bundesbeteiligung	-80.392.221,08	-78.480.271,46	-1.911.949,62	-2,4
B.II.3.1.1	Auszahlungen aus Transfers an verbundene Unternehmen	-80.392.221,08	-78.480.271,46	-1.911.949,62	-2,4
B.II.3.2	Auszahlungen aus Transfers an Unternehmen (ohne Bundesbeteiligung)	0,00	-1.200,00	1.200,00	100,0
B.II.4	Auszahlungen aus Transfers an private Haushalte/ Institutionen	-5.507.823,51	-4.718.160,84	-789.662,67	-16,7
B.II.4.4	Auszahlungen aus Pensionsaufwand öffentlich Bediensteter, ÖBB, PTV, sonstige Ausgliederungen	-58.186,24	-47.734,46	-10.451,78	-21,9
B.II.4.4.1	Pensionsauszahlungen	-56.489,34	-46.342,37	-10.146,97	-21,9

II. ABSCHLUSSRECHNUNGEN 2021

**6. Finanzierungsrechnung – Langfassung**

(Beträge in Euro)

Finanzierungsrechnung – Langfassung (m)

GB 42.01 - Steuerung und Services					
BRA-Position	Einzahlungen, Auszahlungen	Stand		Veränderung	
		31.12.2021	31.12.2020	In EUR	In %
B.II.4.4.2	Auszahlungen aus Dienstgeberbeiträgen für Pensionsbezieher des Bundes	-1.696,90	-1.392,09	-304,81	-21,9
B.II.4.5	Auszahlungen aus sonstigen Transfers an private Haushalte/ Institutionen	-5.449.637,27	-4.670.426,38	-779.210,89	-16,7
B.II.5	Auszahlungen aus sonstigen Transfers	-200.000,00	-200.000,00	0,00	0,0
B.II.5.1	Auszahlungen aus sonstigen Transfers innerhalb des Bundes	-200.000,00	-200.000,00	0,00	0,0
C	Geldfluss aus empfangenen sowie gewährten Darlehen und Vorschüssen	5.559,61	22.679,50	-17.119,89	-75,5
C.I	Einzahlungen aus der Rückzahlung von Darlehen sowie gewährten Vorschüssen	48.863,61	65.698,50	-16.834,89	-25,6
C.I.4	Sonstige Forderungen (veranschlagt)	48.863,61	65.698,50	-16.834,89	-25,6
C.I.4.1	Vorschüsse (veranschlagt)	48.863,61	65.698,50	-16.834,89	-25,6
C.II	Auszahlungen aus der Gewährung von Darlehen sowie gewährten Vorschüssen	-43.304,00	-43.019,00	-285,00	-0,7
C.II.4	Sonstige Forderungen (veranschlagt)	-43.304,00	-43.019,00	-285,00	-0,7
C.II.4.1	Vorschüsse (veranschlagt)	-43.304,00	-43.019,00	-285,00	-0,7
D	Geldfluss aus der Investitionstätigkeit	-1.007.605,41	-1.032.206,33	24.600,92	2,4
D.I	Einzahlungen aus der Investitionstätigkeit	9.465,34	0,00	9.465,34	
D.I.1	Einzahlungen aus Sachanlagen	3.225,34	0,00	3.225,34	
D.I.1.4	Einzahlungen aus Amts-, Betriebs- und Geschäftsausstattung	3.225,34	0,00	3.225,34	
D.I.1.4.1	Einzahlungen aus Amts-, Betriebs- und Geschäftsausstattung	3.225,34	0,00	3.225,34	
D.I.3	Einzahlungen aus Beteiligungen	6.240,00	0,00	6.240,00	
D.I.3.3	Einzahlungen aus sonstigen Beteiligungen	6.240,00	0,00	6.240,00	
D.II	Auszahlungen aus der Investitionstätigkeit	-1.017.070,75	-1.032.206,33	15.135,58	1,5
D.II.1	Auszahlungen aus Sachanlagen	-1.015.960,75	-1.031.746,33	15.785,58	1,5



II. ABSCHLUSSRECHNUNGEN 2021

**6. Finanzierungsrechnung – Langfassung**

(Beträge in Euro)

Finanzierungsrechnung – Langfassung (n)

GB 42.01 - Steuerung und Services					
BRA-Position	Einzahlungen, Auszahlungen	Stand		Veränderung	
		31.12.2021	31.12.2020	In EUR	In %
D.II.1.2	Auszahlungen aus Gebäuden und Bauten	0,00	-249.156,30	249.156,30	100,0
D.II.1.2.1	Auszahlungen aus Gebäuden, Bauten für eigene Zwecke	0,00	-249.156,30	249.156,30	100,0
D.II.1.3	Auszahlungen aus technischen Anlagen	-493.318,50	-334.301,76	-159.016,74	-47,6
D.II.1.3.1	Auszahlungen aus technischen Anlagen	-493.318,50	-333.489,96	-159.828,54	-47,9
D.II.1.3.2	Auszahlungen aus Werkzeugen	0,00	-811,80	811,80	100,0
D.II.1.4	Auszahlungen aus Amts-, Betriebs- und Geschäftsausstattung	-522.642,25	-448.288,27	-74.353,98	-16,6
D.II.1.4.1	Auszahlungen aus Amts-, Betriebs- und Geschäftsausstattung	-522.642,25	-448.288,27	-74.353,98	-16,6
D.II.3	Auszahlungen aus Beteiligungen	-1.110,00	-460,00	-650,00	-141,3
D.II.3.3	Auszahlungen aus sonstigen Beteiligungen	-1.110,00	-460,00	-650,00	-141,3
E	Nettofinanzierungssaldo (Summe A, B, C und D)	-231.381.417,88	-221.982.418,12	-9.398.999,76	-4,2
F	Geldfluss aus der nicht voranschlagswirksamen Gebarung	2.741.946.121,76	2.213.861.080,36	528.085.041,40	23,9
F.I	Kurzfristige Forderungen aus Abgaben	0,00	0,00	0,00	
F.II	Kurzfristige Verbindlichkeiten aus der Lohn- und Gehaltsabrechnung	-18.224,07	-3.128,85	-15.095,22	-482,5
F.II.1	Kurzfristige Verbindlichkeiten aus der Lohn- und Gehaltsabrechnung - Einzahlungen	-18.224,07	-3.128,85	-15.095,22	-482,5
F.III	Kurzfristige Verbindlichkeiten aus Abgaben	0,00	0,00	0,00	
F.IV	Verpflichtungen aus nicht voranschlagswirksamer Gebarung (durchlaufende Gebarung)	2.742.065.452,85	2.213.876.245,56	528.189.207,29	23,9
F.IV.1	Verpflichtungen aus nicht voranschlagswirksamer Gebarung (durchlaufende Gebarung) - Einzahlungen	2.741.709.711,94	2.213.616.288,91	528.093.423,03	23,9
F.IV.1.1	Abgaben	-956,48	-4.875,47	3.918,99	80,4
F.IV.1.3	Sonst. Verpflich. aus nicht voranschlagsw. Gebarung	2.741.710.668,42	2.213.621.164,38	528.089.504,04	23,9

II. ABSCHLUSSRECHNUNGEN 2021

**6. Finanzierungsrechnung – Langfassung**  
(Beträge in Euro)

Finanzierungsrechnung – Langfassung (o)

GB 42.01 - Steuerung und Services					
BRA-Position	Einzahlungen, Auszahlungen	Stand		Veränderung	
		31.12.2021	31.12.2020	In EUR	In %
F.IV.2	Verpflichtungen aus nicht voranschlagswirksamer Gebarung (durchlaufende Gebarung) - Auszahlungen	355.740,91	259.956,65	95.784,26	36,9
F.IV.2.3	Sonst. Verpflicht. aus nicht voranschlagsw. Gebarung	355.740,91	259.956,65	95.784,26	36,9
F.V	Sonstige Forderungen (nicht veranschlagt)	-101.107,02	-12.036,35	-89.070,67	-740,0
F.V.2	Vorschüsse (nicht veranschlagt) - Auszahlungen	-101.107,02	-12.036,35	-89.070,67	-740,0
G	Geldfluss aus der Finanzierungstätigkeit	0,00	0,00	0,00	
G.I	Einzahlungen aus der Finanzierungstätigkeit	0,00	0,00	0,00	
G.II	Auszahlungen aus der Finanzierungstätigkeit	0,00	0,00	0,00	
H	Veränderung der liquiden Mittel	2.510.564.703,88	1.991.878.662,24	518.686.041,64	26,0

II. ABSCHLUSSRECHNUNGEN 2021

**6. Finanzierungsrechnung – Langfassung**

(Beträge in Euro)

Finanzierungsrechnung – Langfassung (p)

DB 42.01.01 - Zentralstelle					
BRA-Position	Einzahlungen, Auszahlungen	Stand		Veränderung	
		31.12.2021	31.12.2020	In EUR	In %
A	Geldfluss aus der operativen Verwaltungstätigkeit	-100.030.815,43	-98.969.179,30	-1.061.636,13	-1,1
A.I	Einzahlungen aus Abgaben	0,00	0,00	0,00	
A.II	Einzahlungen aus der operativen Verwaltungstätigkeit	227.680,43	264.123,07	-36.442,64	-13,8
A.II.1	Einzahlungen aus wirtschaftlicher Tätigkeit	120.505,89	173.776,19	-53.270,30	-30,7
A.II.1.2	Einzahlungen aus Mieterträgen	21.563,99	16.868,06	4.695,93	27,8
A.II.1.5	Vorräten	0,00	10,00	-10,00	-100,0
A.II.1.6	Einzahlungen aus sonstigen betrieblichen Erträgen	98.941,90	156.898,13	-57.956,23	-36,9
A.II.2	Einzahlungen aus Kostenbeiträgen und Gebühren	94.667,42	75.035,33	19.632,09	26,2
A.II.3	Sonstige Einzahlungen	10.917,16	15.230,55	-4.313,39	-28,3
A.II.3.1	Einzahlungen aus Geldstrafen	500,00	0,00	500,00	
A.II.3.4	Einzahlungen aus dem Abgang von Sachanlagen und geringwertigen Sachanlagen	191,70	955,45	-763,75	-79,9
A.II.3.5	Übrige sonstige Einzahlungen	10.225,46	14.275,10	-4.049,64	-28,4
A.II.4	Einzahlungen aus Finanzerträgen	1.589,96	81,00	1.508,96	kA
A.II.4.1	Einzahlungen aus Erträgen aus Zinsen	1.589,96	81,00	1.508,96	kA
A.II.4.1.1	Einzahlungen aus Erträgen aus Zinsen in Euro	1.589,96	81,00	1.508,96	kA
A.III	Auszahlungen aus der operativen Verwaltungstätigkeit	-100.258.495,86	-99.233.302,37	-1.025.193,49	-1,0
A.III.1	Auszahlungen aus Personalaufwand	-75.740.435,49	-74.171.811,72	-1.568.623,77	-2,1
A.III.1.1	Auszahlungen aus Bezügen	-57.978.978,58	-56.991.067,35	-987.911,23	-1,7
A.III.1.1.1	Auszahlungen aus Bezügen und bezugsgleich ausbezahlten Zulagen (inkl. Vorauszahlungen Beamtenbe-soldung)	-57.978.978,58	-56.991.067,35	-987.911,23	-1,7
A.III.1.2	Auszahlungen aus Mehrdienstleistungen	-1.210.179,62	-1.215.058,05	4.878,43	0,4
A.III.1.3	Auszahlungen aus sonstigen Nebengebühren	-1.506.798,96	-1.345.007,26	-161.791,70	-12,0
A.III.1.3.1	Auszahlungen aus Nebentätigkeit	-67.277,74	-53.292,76	-13.984,98	-26,2
A.III.1.3.2	Auszahlungen aus Belohnungen	-503.261,29	-500.735,95	-2.525,34	-0,5
A.III.1.3.3	Auszahlungen aus Zulagen	-936.259,93	-790.978,55	-145.281,38	-18,4
A.III.1.4	Auszahlungen aus gesetzlichem Sozialaufwand	-13.119.972,64	-12.911.561,65	-208.410,99	-1,6

II. ABSCHLUSSRECHNUNGEN 2021

**6. Finanzierungsrechnung – Langfassung**

(Beträge in Euro)

Finanzierungsrechnung – Langfassung (q)

		DB 42.01.01 - Zentralstelle			
BRA-Position	Einzahlungen, Auszahlungen	Stand		Veränderung	
		31.12.2021	31.12.2020	In EUR	In %
A.III.1.4.1	Auszahlungen aus Sozialversicherungsbeiträgen	-6.196.143,65	-5.961.179,08	-234.964,57	-3,9
A.III.1.4.2	Auszahlungen aus Dienstgeberbeiträgen zum Familienlastenausgleichsfonds	-1.849.116,28	-1.863.619,34	14.503,06	0,8
A.III.1.4.3	Auszahlungen aus Dienstgeberbeiträgen zur Pensionskasse	-450.353,45	-445.316,01	-5.037,44	-1,1
A.III.1.4.4	Auszahlungen aus Dienstgeberbeiträgen zur Mitarbeitervorsorgekasse	-213.140,66	-188.282,36	-24.858,30	-13,2
A.III.1.4.5	Auszahlungen aus Dienstgeberbeiträgen aus Pensionen der Beamten	-4.411.218,60	-4.453.164,86	41.946,26	0,9
A.III.1.5	Auszahlungen aus Abfertigungen, Jubiläumszuwendungen und nicht konsumierten Urlauben (nur finanzierungswirksamer Teil)	-1.281.533,84	-1.072.668,47	-208.865,37	-19,5
A.III.1.5.1	Abfertigungen (nur finanzierungswirksamer Teil)	-395.775,06	-133.945,44	-261.829,62	-195,5
A.III.1.5.2	Jubiläumszuwendungen (nur finanzierungswirksamer Teil)	-885.758,78	-938.723,03	52.964,25	5,6
A.III.1.6	Auszahlungen aus freiwilligem Sozialaufwand	-538.572,26	-530.960,37	-7.611,89	-1,4
A.III.1.7	Auszahlungen aus Aufwandsentschädigungen im Personalaufwand	-104.399,59	-105.488,57	1.088,98	1,0
A.III.2	Auszahlungen aus betrieblichem Sachaufwand	-24.518.060,37	-25.061.308,64	543.248,27	2,2
A.III.2.1	Auszahlungen aus Vorräten	-71,74	-284,73	212,99	74,8
A.III.2.3	Auszahlungen aus Mieten	-5.058.085,11	-5.500.934,56	442.849,45	8,1
A.III.2.4	Auszahlungen aus Instandhaltung	-1.827.628,20	-1.792.326,50	-35.301,70	-2,0
A.III.2.5	Auszahlungen aus Telekommunikation und Nachrichtenaufwand	-772.362,85	-503.166,54	-269.196,31	-53,5
A.III.2.6	Auszahlungen aus Reisen	-362.230,78	-462.377,47	100.146,69	21,7
A.III.2.7	Auszahlungen aus Werkleistungen	-8.925.732,36	-9.571.351,30	645.618,94	6,8
A.III.2.8	Auszahlungen aus Personalleihe und sonstigen Dienstverhältnissen zum Bund	-2.792.654,82	-2.474.399,02	-318.255,80	-12,9
A.III.2.9	Auszahlungen aus Transporte durch Dritte	-89.954,64	-287.603,55	197.648,91	68,7

II. ABSCHLUSSRECHNUNGEN 2021

**6. Finanzierungsrechnung – Langfassung**

(Beträge in Euro)

Finanzierungsrechnung – Langfassung (r)

		DB 42.01.01 - Zentralstelle			
BRA-Position	Einzahlungen, Auszahlungen	Stand		Veränderung	
		31.12.2021	31.12.2020	In EUR	In %
A.III.2.12	Auszahlungen aus Geringwertigen Wirtschaftsgütern (GWG)	-201.202,85	-157.758,90	-43.443,95	-27,5
A.III.2.13	Auszahlungen aus sonstigem betrieblichen Sachaufwand	-1.056.975,32	-965.716,84	-91.258,48	-9,5
A.III.2.13.1	Auszahlungen aus Währungsdifferenzen	-62.886,42	-27.787,40	-35.099,02	-126,3
A.III.2.13.2	Auszahlungen aus Energie	-251.541,93	-268.800,90	17.258,97	6,4
A.III.2.13.3	Auszahlungen aus übrigem sonstigen betrieblichen Sachaufwand	-742.546,97	-669.128,54	-73.418,43	-11,0
A.III.2.15	Auszahlungen aus Vergütungen innerhalb des Bundes	-3.431.161,70	-3.345.389,23	-85.772,47	-2,6
A.III.3	Auszahlungen aus Finanzaufwand	0,00	-182,01	182,01	100,0
A.III.3.1	Auszahlungen aus Aufwendungen aus Zinsen aus Finanzschulden	0,00	-182,01	182,01	100,0
<b>B</b>	<b>Geldfluss aus Transfers</b>	<b>-1.354.393,73</b>	<b>-5.198.406,19</b>	<b>3.844.012,46</b>	<b>74,0</b>
<b>B.I</b>	<b>Einzahlungen aus Transfers</b>	<b>66.631,14</b>	<b>104.360,76</b>	<b>-37.729,62</b>	<b>-36,2</b>
B.I.1	Einzahlungen aus Transfers von öffentlichen Körperschaften und Rechtsträgern	31,14	3.979,83	-3.948,69	-99,2
B.I.1.2	Einzahlungen aus Transfers von Sozialversicherungsträgern	31,14	3.979,83	-3.948,69	-99,2
B.I.2	Einzahlungen aus Transfers von ausländischen Körperschaften und Rechtsträgern	66.600,00	100.380,93	-33.780,93	-33,7
B.I.2.1	Einzahlungen aus Transfers von EU- Mitgliedstaaten	66.600,00	100.380,93	-33.780,93	-33,7
<b>B.II</b>	<b>Auszahlungen aus Transfers</b>	<b>-1.421.024,87</b>	<b>-5.302.766,95</b>	<b>3.881.742,08</b>	<b>73,2</b>
B.II.2	Auszahlungen aus Transfers an ausländische Körperschaften und Rechtsträger	0,00	-3.000,00	3.000,00	100,0
B.II.2.1	Auszahlungen aus Transfers an EU- Mitgliedstaaten	0,00	-3.000,00	3.000,00	100,0
B.II.3	Auszahlungen aus Transfers an Unternehmen	-532.381,08	-4.435.631,46	3.903.250,38	88,0
B.II.3.1	Auszahlungen aus Transfers an Unternehmen mit Bundesbeteiligung	-532.381,08	-4.434.431,46	3.902.050,38	88,0
B.II.3.1.1	Auszahlungen aus Transfers an verbundene Unternehmen	-532.381,08	-4.434.431,46	3.902.050,38	88,0

II. ABSCHLUSSRECHNUNGEN 2021

**6. Finanzierungsrechnung – Langfassung**

(Beträge in Euro)

Finanzierungsrechnung – Langfassung (s)

		DB 42.01.01 - Zentralstelle			
BRA-Position	Einzahlungen, Auszahlungen	Stand		Veränderung	
		31.12.2021	31.12.2020	In EUR	In %
B.II.3.2	Auszahlungen aus Transfers an Unternehmen (ohne Bundesbeteiligung)	0,00	-1.200,00	1.200,00	100,0
B.II.4	Auszahlungen aus Transfers an private Haushalte/ Institutionen	-888.643,79	-864.135,49	-24.508,30	-2,8
B.II.4.4	Auszahlungen aus Pensionsaufwand öffentlich Bediensteter, ÖBB, PTV, sonstige Ausgliederungen	-58.186,24	-47.734,46	-10.451,78	-21,9
B.II.4.4.1	Pensionsauszahlungen	-56.489,34	-46.342,37	-10.146,97	-21,9
B.II.4.4.2	Auszahlungen aus Dienstgeberbeiträgen für Pensionsbezieher des Bundes	-1.696,90	-1.392,09	-304,81	-21,9
B.II.4.5	Auszahlungen aus sonstigen Transfers an private Haushalte/ Institutionen	-830.457,55	-816.401,03	-14.056,52	-1,7
C	Geldfluss aus empfangenen sowie gewährten Darlehen und Vorschüssen	5.082,61	19.915,00	-14.832,39	-74,5
C.I	Einzahlungen aus der Rückzahlung von Darlehen sowie gewährten Vorschüssen	42.386,61	56.934,00	-14.547,39	-25,6
C.I.4	Sonstige Forderungen (veranschlagt)	42.386,61	56.934,00	-14.547,39	-25,6
C.I.4.1	Vorschüsse (veranschlagt)	42.386,61	56.934,00	-14.547,39	-25,6
C.II	Auszahlungen aus der Gewährung von Darlehen sowie gewährten Vorschüssen	-37.304,00	-37.019,00	-285,00	-0,8
C.II.4	Sonstige Forderungen (veranschlagt)	-37.304,00	-37.019,00	-285,00	-0,8
C.II.4.1	Vorschüsse (veranschlagt)	-37.304,00	-37.019,00	-285,00	-0,8
D	Geldfluss aus der Investitionstätigkeit	-998.447,40	-1.015.925,79	17.478,39	1,7
D.I	Einzahlungen aus der Investitionstätigkeit	3.225,34	0,00	3.225,34	
D.I.1	Einzahlungen aus Sachanlagen	3.225,34	0,00	3.225,34	
D.I.1.4	Einzahlungen aus Amts-, Betriebs- und Geschäftsausstattung	3.225,34	0,00	3.225,34	
D.I.1.4.1	Einzahlungen aus Amts-, Betriebs- und Geschäftsausstattung	3.225,34	0,00	3.225,34	
D.II	Auszahlungen aus der Investitionstätigkeit	-1.001.672,74	-1.015.925,79	14.253,05	1,4

II. ABSCHLUSSRECHNUNGEN 2021

**6. Finanzierungsrechnung – Langfassung**  
(Beträge in Euro)

Finanzierungsrechnung – Langfassung (t)

		DB 42.01.01 - Zentralstelle			
BRA-Position	Einzahlungen, Auszahlungen	Stand		Veränderung	
		31.12.2021	31.12.2020	In EUR	In %
D.II.1	Auszahlungen aus Sachanlagen	-1.001.672,74	-1.015.925,79	14.253,05	1,4
D.II.1.2	Auszahlungen aus Gebäuden und Bauten	0,00	-249.156,30	249.156,30	100,0
D.II.1.2.1	Auszahlungen aus Gebäuden, Bauten für eigene Zwecke	0,00	-249.156,30	249.156,30	100,0
D.II.1.3	Auszahlungen aus technischen Anlagen	-493.318,50	-334.301,76	-159.016,74	-47,6
D.II.1.3.1	Auszahlungen aus technischen Anlagen	-493.318,50	-333.489,96	-159.828,54	-47,9
D.II.1.3.2	Auszahlungen aus Werkzeugen	0,00	-811,80	811,80	100,0
D.II.1.4	Auszahlungen aus Amts-, Betriebs- und Geschäftsausstattung	-508.354,24	-432.467,73	-75.886,51	-17,6
D.II.1.4.1	Auszahlungen aus Amts-, Betriebs- und Geschäftsausstattung	-508.354,24	-432.467,73	-75.886,51	-17,6
E	Nettofinanzierungssaldo (Summe A, B, C und D)	-102.378.573,95	-105.163.596,28	2.785.022,33	2,7
F	Geldfluss aus der nicht voranschlagswirksamen Gebarung	2.675.640.506,56	2.159.792.985,37	515.847.521,19	23,9
F.I	Kurzfristige Forderungen aus Abgaben	0,00	0,00	0,00	
F.II	Kurzfristige Verbindlichkeiten aus der Lohn- und Gehaltsabrechnung	-18.224,07	13.142,81	-31.366,88	-238,7
F.II.1	Kurzfristige Verbindlichkeiten aus der Lohn- und Gehaltsabrechnung - Einzahlungen	-18.224,07	13.142,81	-31.366,88	-238,7
F.III	Kurzfristige Verbindlichkeiten aus Abgaben	0,00	0,00	0,00	
F.IV	Verpflichtungen aus nicht voranschlagswirksamer Gebarung (durchlaufende Gebarung)	2.675.759.845,45	2.159.792.178,91	515.967.666,54	23,9
F.IV.1	Verpflichtungen aus nicht voranschlagswirksamer Gebarung (durchlaufende Gebarung) - Einzahlungen	2.675.420.279,77	2.159.832.328,26	515.587.951,51	23,9
F.IV.1.1	Abgaben	-956,48	-4.875,47	3.918,99	80,4
F.IV.1.3	Sonst. Verpflicht. aus nicht voranschlagsw. Gebarung	2.675.421.236,25	2.159.837.203,73	515.584.032,52	23,9

II. ABSCHLUSSRECHNUNGEN 2021

**6. Finanzierungsrechnung – Langfassung**  
(Beträge in Euro)

Finanzierungsrechnung – Langfassung (u)

		DB 42.01.01 - Zentralstelle			
BRA-Position	Einzahlungen, Auszahlungen	Stand		Veränderung	
		31.12.2021	31.12.2020	In EUR	In %
F.IV.2	Verpflichtungen aus nicht voranschlagswirksamer Gebarung (durchlaufende Gebarung) - Auszahlungen	339.565,68	-40.149,35	379.715,03	945,8
F.IV.2.3	Sonst. Verpflicht. aus nicht voranschlagsw. Gebarung	339.565,68	-40.149,35	379.715,03	945,8
F.V	Sonstige Forderungen (nicht veranschlagt)	-101.114,82	-12.336,35	-88.778,47	-719,7
F.V.2	Vorschüsse (nicht veranschlagt) - Auszahlungen	-101.114,82	-12.336,35	-88.778,47	-719,7
G	Geldfluss aus der Finanzierungstätigkeit	0,00	0,00	0,00	
G.I	Einzahlungen aus der Finanzierungstätigkeit	0,00	0,00	0,00	
G.II	Auszahlungen aus der Finanzierungstätigkeit	0,00	0,00	0,00	
H	Veränderung der liquiden Mittel	2.573.261.932,61	2.054.629.389,09	518.632.543,52	25,2



II. ABSCHLUSSRECHNUNGEN 2021

**6. Finanzierungsrechnung – Langfassung**

(Beträge in Euro)

Finanzierungsrechnung – Langfassung (v)

DB 42.01.02 - Beteiligungen					
BRA-Position	Einzahlungen, Auszahlungen	Stand		Veränderung	
		31.12.2021	31.12.2020	In EUR	In %
A	Geldfluss aus der operativen Verwaltungstätigkeit	4.000.000,00	800.000,00	3.200.000,00	400,0
A.I	Einzahlungen aus Abgaben	0,00	0,00	0,00	
A.II	Einzahlungen aus der operativen Verwaltungstätigkeit	4.000.000,00	800.000,00	3.200.000,00	400,0
A.II.4	Einzahlungen aus Finanzerträgen	4.000.000,00	800.000,00	3.200.000,00	400,0
A.II.4.3	Einzahlungen aus Dividenden und ähnlichen Gewinnausschüttungen	4.000.000,00	800.000,00	3.200.000,00	400,0
A.III	Auszahlungen aus der operativen Verwaltungstätigkeit	0,00	0,00	0,00	
B	Geldfluss aus Transfers	-79.859.840,00	-74.045.840,00	-5.814.000,00	-7,9
B.I	Einzahlungen aus Transfers	0,00	0,00	0,00	
B.II	Auszahlungen aus Transfers	-79.859.840,00	-74.045.840,00	-5.814.000,00	-7,9
B.II.3	Auszahlungen aus Transfers an Unternehmen	-79.859.840,00	-74.045.840,00	-5.814.000,00	-7,9
B.II.3.1	Auszahlungen aus Transfers an Unternehmen mit Bundesbeteiligung	-79.859.840,00	-74.045.840,00	-5.814.000,00	-7,9
B.II.3.1.1	Auszahlungen aus Transfers an verbundene Unternehmen	-79.859.840,00	-74.045.840,00	-5.814.000,00	-7,9
C	Geldfluss aus empfangenen sowie gewährten Darlehen und Vorschüssen	0,00	0,00	0,00	
C.I	Einzahlungen aus der Rückzahlung von Darlehen sowie gewährten Vorschüssen	0,00	0,00	0,00	
C.II	Auszahlungen aus der Gewährung von Darlehen sowie gewährten Vorschüssen	0,00	0,00	0,00	
D	Geldfluss aus der Investitionstätigkeit	5.130,00	-460,00	5.590,00	kA
D.I	Einzahlungen aus der Investitionstätigkeit	6.240,00	0,00	6.240,00	
D.I.3	Einzahlungen aus Beteiligungen	6.240,00	0,00	6.240,00	
D.I.3.3	Einzahlungen aus sonstigen Beteiligungen	6.240,00	0,00	6.240,00	
D.II	Auszahlungen aus der Investitionstätigkeit	-1.110,00	-460,00	-650,00	-141,3
D.II.3	Auszahlungen aus Beteiligungen	-1.110,00	-460,00	-650,00	-141,3
D.II.3.3	Auszahlungen aus sonstigen Beteiligungen	-1.110,00	-460,00	-650,00	-141,3

II. ABSCHLUSSRECHNUNGEN 2021

**6. Finanzierungsrechnung – Langfassung**  
(Beträge in Euro)

Finanzierungsrechnung – Langfassung (w)

DB 42.01.02 - Beteiligungen					
BRA- Position	Einzahlungen, Auszahlungen	Stand		Veränderung	
		31.12.2021	31.12.2020	In EUR	In %
E	Nettofinanzierungssaldo (Summe A, B, C und D)	-75.854.710,00	-73.246.300,00	-2.608.410,00	-3,6
F	Geldfluss aus der nicht voranschlagswirksamen Gebarung	0,00	0,00	0,00	
F.I	Kurzfristige Forderungen aus Abgaben	0,00	0,00	0,00	
F.II	Kurzfristige Verbindlichkeiten aus der Lohn- und Gehaltsabrechnung	0,00	0,00	0,00	
F.III	Kurzfristige Verbindlichkeiten aus Abgaben	0,00	0,00	0,00	
F.IV	Verpflichtungen aus nicht voranschlagswirksamer Gebarung (durchlaufende Gebarung)	0,00	0,00	0,00	
F.V	Sonstige Forderungen (nicht veranschlagt)	0,00	0,00	0,00	
G	Geldfluss aus der Finanzierungstätigkeit	0,00	0,00	0,00	
G.I	Einzahlungen aus der Finanzierungstätigkeit	0,00	0,00	0,00	
G.II	Auszahlungen aus der Finanzierungstätigkeit	0,00	0,00	0,00	
H	Veränderung der liquiden Mittel	-75.854.710,00	-73.246.300,00	-2.608.410,00	-3,6

II. ABSCHLUSSRECHNUNGEN 2021

**6. Finanzierungsrechnung – Langfassung**

(Beträge in Euro)

Finanzierungsrechnung – Langfassung (x)

DB 42.01.03 - Zivildienst					
BRA-Position	Einzahlungen, Auszahlungen	Stand		Veränderung	
		31.12.2021	31.12.2020	In EUR	In %
A	Geldfluss aus der operativen Verwaltungstätigkeit	-52.304.409,81	-61.821.412,85	9.517.003,04	15,4
A.I	Einzahlungen aus Abgaben	0,00	0,00	0,00	
A.II	Einzahlungen aus der operativen Verwaltungstätigkeit	874,85	650,53	224,32	34,5
A.II.2	Einzahlungen aus Kostenbeiträgen und Gebühren	104,00	48,00	56,00	116,7
A.II.3	Sonstige Einzahlungen	770,85	602,53	168,32	27,9
A.II.3.5	Übrige sonstige Einzahlungen	770,85	602,53	168,32	27,9
A.III	Auszahlungen aus der operativen Verwaltungstätigkeit	-52.305.284,66	-61.822.063,38	9.516.778,72	15,4
A.III.1	Auszahlungen aus Personalaufwand	-1.856.202,19	-1.696.234,47	-159.967,72	-9,4
A.III.1.1	Auszahlungen aus Bezügen	-1.390.845,77	-1.279.098,45	-111.747,32	-8,7
A.III.1.1.1	Auszahlungen aus Bezügen und bezugsgleich ausbezahlten Zulagen (inkl. Vorauszahlungen Beamtenbe-soldung)	-1.390.845,77	-1.279.098,45	-111.747,32	-8,7
A.III.1.2	Auszahlungen aus Mehrdienstleistungen	-11.430,66	-38.138,87	26.708,21	70,0
A.III.1.3	Auszahlungen aus sonstigen Nebengebühren	-22.048,03	-24.197,86	2.149,83	8,9
A.III.1.3.2	Auszahlungen aus Belohnungen	-14.710,00	-16.080,00	1.370,00	8,5
A.III.1.3.3	Auszahlungen aus Zulagen	-7.338,03	-8.117,86	779,83	9,6
A.III.1.4	Auszahlungen aus gesetzlichem Sozialaufwand	-337.451,32	-316.766,49	-20.684,83	-6,5
A.III.1.4.1	Auszahlungen aus Sozialversicherungsbeiträgen	-199.689,99	-186.270,27	-13.419,72	-7,2
A.III.1.4.2	Auszahlungen aus Dienstgeberbeiträgen zum Familienlastenausgleichsfonds	-46.950,18	-46.396,14	-554,04	-1,2
A.III.1.4.3	Auszahlungen aus Dienstgeberbeiträgen zur Pensionskasse	-10.628,40	-10.219,06	-409,34	-4,0
A.III.1.4.4	Auszahlungen aus Dienstgeberbeiträgen zur Mitarbeitervorsorgekasse	-12.117,61	-11.004,98	-1.112,63	-10,1
A.III.1.4.5	Auszahlungen aus Dienstgeberbeiträgen aus Pensionen der Beamten	-68.065,14	-62.876,04	-5.189,10	-8,3

II. ABSCHLUSSRECHNUNGEN 2021

**6. Finanzierungsrechnung – Langfassung**

(Beträge in Euro)

Finanzierungsrechnung – Langfassung (y)

DB 42.01.03 - Zivildienst					
BRA-Position	Einzahlungen, Auszahlungen	Stand		Veränderung	
		31.12.2021	31.12.2020	In EUR	In %
A.III.1.5	Auszahlungen aus Abfertigungen, Jubiläumszuwendungen und nicht konsumierten Urlauben (nur finanzierungswirksamer Teil)	-74.788,00	-20.244,80	-54.543,20	-269,4
A.III.1.5.1	Abfertigungen (nur finanzierungswirksamer Teil)	-63.907,20	0,00	-63.907,20	
A.III.1.5.2	Jubiläumszuwendungen (nur finanzierungswirksamer Teil)	-10.880,80	-20.244,80	9.364,00	46,3
A.III.1.6	Auszahlungen aus freiwilligem Sozialaufwand	-19.069,61	-17.281,20	-1.788,41	-10,4
A.III.1.7	Auszahlungen aus Aufwandsentschädigungen im Personalaufwand	-568,80	-506,80	-62,00	-12,2
A.III.2	Auszahlungen aus betrieblichem Sachaufwand	-50.449.082,47	-60.125.828,91	9.676.746,44	16,1
A.III.2.3	Auszahlungen aus Mieten	-48.709,31	-43.420,69	-5.288,62	-12,2
A.III.2.4	Auszahlungen aus Instandhaltung	-4.318,88	-41.777,96	37.459,08	89,7
A.III.2.5	Auszahlungen aus Telekommunikation und Nachrichtenaufwand	-183.040,24	-212.576,11	29.535,87	13,9
A.III.2.6	Auszahlungen aus Reisen	0,00	-102,20	102,20	100,0
A.III.2.7	Auszahlungen aus Werkleistungen	-258.381,33	-82.052,30	-176.329,03	-214,9
A.III.2.8	Auszahlungen aus Personalleihe und sonstigen Dienstverhältnissen zum Bund	-117.905,20	-26.377,42	-91.527,78	-347,0
A.III.2.9	Auszahlungen aus Transporte durch Dritte	-272.283,60	-2.231,10	-270.052,50	kA
A.III.2.11	Auszahlungen aus Entschädigungen an Präsenz- und Zivildienstleistende	-3.786.948,43	-22.156.601,12	18.369.652,69	82,9
A.III.2.12	Auszahlungen aus Geringwertigen Wirtschaftsgütern (GWG)	-9.213,56	-51.636,79	42.423,23	82,2
A.III.2.13	Auszahlungen aus sonstigem betrieblichen Sachaufwand	-45.708.858,92	-37.505.729,01	-8.203.129,91	-21,9
A.III.2.13.1	Auszahlungen aus Währungsdifferenzen	-10.889,99	-6.786,95	-4.103,04	-60,5
A.III.2.13.2	Auszahlungen aus Energie	-430,78	-4.716,57	4.285,79	90,9
A.III.2.13.3	Auszahlungen aus übrigem sonstigen betrieblichen Sachaufwand	-45.697.538,15	-37.494.225,49	-8.203.312,66	-21,9
A.III.2.15	Auszahlungen aus Vergütungen innerhalb des Bundes	-59.423,00	-3.324,21	-56.098,79	kA

II. ABSCHLUSSRECHNUNGEN 2021

**6. Finanzierungsrechnung – Langfassung**

(Beträge in Euro)

Finanzierungsrechnung – Langfassung (z)

DB 42.01.03 - Zivildienst					
BRA-Position	Einzahlungen, Auszahlungen	Stand		Veränderung	
		31.12.2021	31.12.2020	In EUR	In %
B	Geldfluss aus Transfers	-829.436,11	18.264.711,55	-19.094.147,66	-104,5
B.I	Einzahlungen aus Transfers	4.000.566,11	22.329.066,14	-18.328.500,03	-82,1
B.I.1	Einzahlungen aus Transfers von öffentlichen Körperschaften und Rechtsträgern	1.839.807,32	1.899.299,89	-59.492,57	-3,1
B.I.1.4	Einzahlungen aus Transfers von Ländern	839.337,96	899.334,66	-59.996,70	-6,7
B.I.1.5	Einzahlungen aus Transfers von Gemeinden und Gemeindeverbänden	1.000.469,36	999.965,23	504,13	0,1
B.I.4	Einzahlungen aus Transfers von privaten Haushalten und gemeinnützigen Einrichtungen	1.855.345,59	1.414.371,18	440.974,41	31,2
B.I.5	Einzahlungen aus Transfers innerhalb des Bundes	305.413,20	19.015.395,07	-18.709.981,87	-98,4
B.I.5.3	Einzahlungen aus sonstigen Transfers innerhalb des Bundes	305.413,20	19.015.395,07	-18.709.981,87	-98,4
B.II	Auszahlungen aus Transfers	-4.830.002,22	-4.064.354,59	-765.647,63	-18,8
B.II.1	Auszahlungen aus Transfers an öffentliche Körperschaften und Rechtsträger	-10.822,50	-10.329,24	-493,26	-4,8
B.II.1.2	Auszahlungen aus Transfers an Sozialversicherungsträger	-10.822,50	-10.329,24	-493,26	-4,8
B.II.4	Auszahlungen aus Transfers an private Haushalte/ Institutionen	-4.619.179,72	-3.854.025,35	-765.154,37	-19,9
B.II.4.5	Auszahlungen aus sonstigen Transfers an private Haushalte/ Institutionen	-4.619.179,72	-3.854.025,35	-765.154,37	-19,9
B.II.5	Auszahlungen aus sonstigen Transfers	-200.000,00	-200.000,00	0,00	0,0
B.II.5.1	Auszahlungen aus sonstigen Transfers innerhalb des Bundes	-200.000,00	-200.000,00	0,00	0,0
C	Geldfluss aus empfangenen sowie gewährten Darlehen und Vorschüssen	0,00	0,00	0,00	
C.I	Einzahlungen aus der Rückzahlung von Darlehen sowie gewährten Vorschüssen	0,00	0,00	0,00	
C.II	Auszahlungen aus der Gewährung von Darlehen sowie gewährten Vorschüssen	0,00	0,00	0,00	
D	Geldfluss aus der Investitionstätigkeit	-14.288,01	-15.820,54	1.532,53	9,7

II. ABSCHLUSSRECHNUNGEN 2021

**6. Finanzierungsrechnung – Langfassung**

(Beträge in Euro)

Finanzierungsrechnung – Langfassung (aa)

DB 42.01.03 - Zivildienst					
BRA-Position	Einzahlungen, Auszahlungen	Stand		Veränderung	
		31.12.2021	31.12.2020	In EUR	In %
D.I	Einzahlungen aus der Investitionstätigkeit	0,00	0,00	0,00	
D.II	Auszahlungen aus der Investitionstätigkeit	-14.288,01	-15.820,54	1.532,53	9,7
D.II.1	Auszahlungen aus Sachanlagen	-14.288,01	-15.820,54	1.532,53	9,7
D.II.1.4	Auszahlungen aus Amts-, Betriebs- und Geschäftsausstattung	-14.288,01	-15.820,54	1.532,53	9,7
D.II.1.4.1	Auszahlungen aus Amts-, Betriebs- und Geschäftsausstattung	-14.288,01	-15.820,54	1.532,53	9,7
E	Nettofinanzierungssaldo (Summe A, B, C und D)	-53.148.133,93	-43.572.521,84	-9.575.612,09	-22,0
F	Geldfluss aus der nicht voranschlagswirksamen Gebarung	53.148.133,93	43.572.521,84	9.575.612,09	22,0
F.I	Kurzfristige Forderungen aus Abgaben	0,00	0,00	0,00	
F.II	Kurzfristige Verbindlichkeiten aus der Lohn- und Gehaltsabrechnung	0,00	0,00	0,00	
F.III	Kurzfristige Verbindlichkeiten aus Abgaben	0,00	0,00	0,00	
F.IV	Verpflichtungen aus nicht voranschlagswirksamer Gebarung (durchlaufende Gebarung)	53.148.133,93	43.572.521,84	9.575.612,09	22,0
F.IV.1	Verpflichtungen aus nicht voranschlagswirksamer Gebarung (durchlaufende Gebarung) - Einzahlungen	53.075.872,96	43.680.211,78	9.395.661,18	21,5
F.IV.1.3	Sonst. Verpflicht. aus nicht voranschlagsw. Gebarung	53.075.872,96	43.680.211,78	9.395.661,18	21,5
F.IV.2	Verpflichtungen aus nicht voranschlagswirksamer Gebarung (durchlaufende Gebarung) - Auszahlungen	72.260,97	-107.689,94	179.950,91	167,1
F.IV.2.3	Sonst. Verpflicht. aus nicht voranschlagsw. Gebarung	72.260,97	-107.689,94	179.950,91	167,1
F.V	Sonstige Forderungen (nicht veranschlagt)	0,00	0,00	0,00	
G	Geldfluss aus der Finanzierungstätigkeit	0,00	0,00	0,00	
G.I	Einzahlungen aus der Finanzierungstätigkeit	0,00	0,00	0,00	

## 6. Finanzierungsrechnung – Langfassung

(Beträge in Euro)

Finanzierungsrechnung – Langfassung (ab)

DB 42.01.03 - Zivildienst					
BRA- Position	Einzahlungen, Auszahlungen	Stand		Veränderung	
		31.12.2021	31.12.2020	In EUR	In %
G.II	Auszahlungen aus der Finanzierungstätigkeit	0,00	0,00	0,00	
H	Veränderung der liquiden Mittel	0,00	0,00	0,00	

II. ABSCHLUSSRECHNUNGEN 2021

**6. Finanzierungsrechnung – Langfassung**

(Beträge in Euro)

Finanzierungsrechnung – Langfassung (ac)

DB 42.01.19 - VA 420119					
BRA-Position	Einzahlungen, Auszahlungen	Stand		Veränderung	
		31.12.2021	31.12.2020	In EUR	In %
A	Geldfluss aus der operativen Verwaltungstätigkeit	0,00	0,00	0,00	
A.I	Einzahlungen aus Abgaben	0,00	0,00	0,00	
A.II	Einzahlungen aus der operativen Verwaltungstätigkeit	0,00	0,00	0,00	
A.III	Auszahlungen aus der operativen Verwaltungstätigkeit	0,00	0,00	0,00	
B	Geldfluss aus Transfers	0,00	0,00	0,00	
B.I	Einzahlungen aus Transfers	0,00	0,00	0,00	
B.II	Auszahlungen aus Transfers	0,00	0,00	0,00	
C	Geldfluss aus empfangenen sowie gewährten Darlehen und Vorschüssen	0,00	0,00	0,00	
C.I	Einzahlungen aus der Rückzahlung von Darlehen sowie gewährten Vorschüssen	0,00	0,00	0,00	
C.II	Auszahlungen aus der Gewährung von Darlehen sowie gewährten Vorschüssen	0,00	0,00	0,00	
D	Geldfluss aus der Investitionstätigkeit	0,00	0,00	0,00	
D.I	Einzahlungen aus der Investitionstätigkeit	0,00	0,00	0,00	
D.II	Auszahlungen aus der Investitionstätigkeit	0,00	0,00	0,00	
E	Nettofinanzierungssaldo (Summe A, B, C und D)	0,00	0,00	0,00	
F	Geldfluss aus der nicht voranschlagswirksamen Gebarung	0,00	0,00	0,00	
F.I	Kurzfristige Forderungen aus Abgaben	0,00	0,00	0,00	
F.II	Kurzfristige Verbindlichkeiten aus der Lohn- und Gehaltsabrechnung	0,00	0,00	0,00	
F.III	Kurzfristige Verbindlichkeiten aus Abgaben	0,00	0,00	0,00	
F.IV	Verpflichtungen aus nicht voranschlagswirksamer Gebarung (durchlaufende Gebarung)	0,00	0,00	0,00	
F.V	Sonstige Forderungen (nicht veranschlagt)	0,00	0,00	0,00	
G	Geldfluss aus der Finanzierungstätigkeit	0,00	0,00	0,00	
G.I	Einzahlungen aus der Finanzierungstätigkeit	0,00	0,00	0,00	



## 6. Finanzierungsrechnung – Langfassung

(Beträge in Euro)

Finanzierungsrechnung – Langfassung (ad)

DB 42.01.19 - VA 420119					
BRA- Position	Einzahlungen, Auszahlungen	Stand		Veränderung	
		31.12.2021	31.12.2020	In EUR	In %
G.II	Auszahlungen aus der Finanzierungstätigkeit	0,00	0,00	0,00	
H	Veränderung der liquiden Mittel	0,00	0,00	0,00	

II. ABSCHLUSSRECHNUNGEN 2021

**6. Finanzierungsrechnung – Langfassung**

(Beträge in Euro)

Finanzierungsrechnung – Langfassung (ae)

DB 42.01.91 - Personalämter des BMLRT					
BRA- Position	Einzahlungen, Auszahlungen	Stand		Veränderung	
		31.12.2021	31.12.2020	In EUR	In %
A	Geldfluss aus der operativen Verwaltungstätigkeit	-105.735,00	-115.843,64	10.108,64	8,7
A.I	Einzahlungen aus Abgaben	0,00	0,00	0,00	
A.II	Einzahlungen aus der operativen Verwaltungstätigkeit	13.979.336,26	14.823.952,21	-844.615,95	-5,7
A.II.1	Einzahlungen aus wirtschaftlicher Tätigkeit	13.446.955,18	10.389.520,75	3.057.434,43	29,4
A.II.1.6	Einzahlungen aus sonstigen betrieblichen Erträgen	13.446.955,18	10.389.520,75	3.057.434,43	29,4
A.II.3	Sonstige Einzahlungen	532.381,08	4.434.431,46	-3.902.050,38	-88,0
A.II.3.5	Übrige sonstige Einzahlungen	532.381,08	4.434.431,46	-3.902.050,38	-88,0
A.III	Auszahlungen aus der operativen Verwaltungstätigkeit	-14.085.071,26	-14.939.795,85	854.724,59	5,7
A.III.1	Auszahlungen aus Personalaufwand	-13.954.454,40	-14.779.164,51	824.710,11	5,6
A.III.1.1	Auszahlungen aus Bezügen	-12.446.914,19	-13.143.038,94	696.124,75	5,3
A.III.1.1.1	Auszahlungen aus Bezügen und bezugsgleich ausbezahlten Zulagen (inkl. Vorauszahlungen Beamtenbesoldung)	-12.446.914,19	-13.143.038,94	696.124,75	5,3
A.III.1.2	Auszahlungen aus Mehrdienstleistungen	-191.813,55	-190.787,35	-1.026,20	-0,5
A.III.1.3	Auszahlungen aus sonstigen Nebengebühren	-168.615,90	-222.609,53	53.993,63	24,3
A.III.1.3.2	Auszahlungen aus Belohnungen	-66.789,07	-84.914,90	18.125,83	21,4
A.III.1.3.3	Auszahlungen aus Zulagen	-101.826,83	-137.694,63	35.867,80	26,1
A.III.1.4	Auszahlungen aus gesetzlichem Sozialaufwand	-855.912,40	-942.411,09	86.498,69	9,2
A.III.1.4.1	Auszahlungen aus Sozialversicherungsbeiträgen	-483.635,76	-515.552,99	31.917,23	6,2
A.III.1.4.2	Auszahlungen aus Dienstgeberbeiträgen zum Familienlastenausgleichsfonds	-277.529,47	-326.942,72	49.413,25	15,1
A.III.1.4.3	Auszahlungen aus Dienstgeberbeiträgen zur Pensionskasse	-94.747,17	-99.915,38	5.168,21	5,2
A.III.1.5	Auszahlungen aus Abfertigungen, Jubiläumszuwendungen und nicht konsumierten Urlauben (nur finanzierungswirksamer Teil)	-227.632,40	-216.546,80	-11.085,60	-5,1
A.III.1.5.2	Jubiläumszuwendungen (nur finanzierungswirksamer Teil)	-227.632,40	-216.546,80	-11.085,60	-5,1

II. ABSCHLUSSRECHNUNGEN 2021

**6. Finanzierungsrechnung – Langfassung**

(Beträge in Euro)

Finanzierungsrechnung – Langfassung (af)

DB 42.01.91 - Personalämter des BMLRT					
BRA-Position	Einzahlungen, Auszahlungen	Stand		Veränderung	
		31.12.2021	31.12.2020	In EUR	In %
A.III.1.6	Auszahlungen aus freiwilligem Sozialaufwand	-30.909,56	-27.561,89	-3.347,67	-12,2
A.III.1.7	Auszahlungen aus Aufwandsentschädigungen im Personalaufwand	-32.656,40	-36.208,91	3.552,51	9,8
A.III.2	Auszahlungen aus betrieblichem Sachaufwand	-130.616,86	-160.631,34	30.014,48	18,7
A.III.2.6	Auszahlungen aus Reisen	-130.616,86	-153.008,75	22.391,89	14,6
A.III.2.13	Auszahlungen aus sonstigem betrieblichen Sachaufwand	0,00	-7.622,59	7.622,59	100,0
A.III.2.13.3	Auszahlungen aus übrigem sonstigen betrieblichen Sachaufwand	0,00	-7.622,59	7.622,59	100,0
B	Geldfluss aus Transfers	105.258,00	113.079,14	-7.821,14	-6,9
B.I	Einzahlungen aus Transfers	105.258,00	113.079,14	-7.821,14	-6,9
B.I.3	Einzahlungen aus Transfers von Unternehmen	105.258,00	113.079,14	-7.821,14	-6,9
B.I.3.1	Einzahlungen Ein Transfers an Unternehmen mit Bundesbeteiligung	105.258,00	113.079,14	-7.821,14	-6,9
B.I.3.1.2	Einzahlungen Ein Transfers an assoziierten Unternehmen	105.258,00	113.079,14	-7.821,14	-6,9
B.II	Auszahlungen aus Transfers	0,00	0,00	0,00	
C	Geldfluss aus empfangenen sowie gewährten Darlehen und Vorschüssen	477,00	2.764,50	-2.287,50	-82,8
C.I	Einzahlungen aus der Rückzahlung von Darlehen sowie gewährten Vorschüssen	6.477,00	8.764,50	-2.287,50	-26,1
C.I.4	Sonstige Forderungen (veranschlagt)	6.477,00	8.764,50	-2.287,50	-26,1
C.I.4.1	Vorschüsse (veranschlagt)	6.477,00	8.764,50	-2.287,50	-26,1
C.II	Auszahlungen aus der Gewährung von Darlehen sowie gewährten Vorschüssen	-6.000,00	-6.000,00	0,00	0,0
C.II.4	Sonstige Forderungen (veranschlagt)	-6.000,00	-6.000,00	0,00	0,0
C.II.4.1	Vorschüsse (veranschlagt)	-6.000,00	-6.000,00	0,00	0,0
D	Geldfluss aus der Investitionstätigkeit	0,00	0,00	0,00	
D.I	Einzahlungen aus der Investitionstätigkeit	0,00	0,00	0,00	
D.II	Auszahlungen aus der Investitionstätigkeit	0,00	0,00	0,00	

II. ABSCHLUSSRECHNUNGEN 2021

**6. Finanzierungsrechnung – Langfassung**  
(Beträge in Euro)

Finanzierungsrechnung – Langfassung (ag)

DB 42.01.91 - Personalämter des BMLRT					
BRA-Position	Einzahlungen, Auszahlungen	Stand		Veränderung	
		31.12.2021	31.12.2020	In EUR	In %
E	Nettofinanzierungssaldo (Summe A, B, C und D)	0,00	0,00	0,00	
F	Geldfluss aus der nicht voranschlagswirksamen Gebarung	13.157.481,27	10.495.573,15	2.661.908,12	25,4
F.I	Kurzfristige Forderungen aus Abgaben	0,00	0,00	0,00	
F.II	Kurzfristige Verbindlichkeiten aus der Lohn- und Gehaltsabrechnung	0,00	-16.271,66	16.271,66	100,0
F.II.1	Kurzfristige Verbindlichkeiten aus der Lohn- und Gehaltsabrechnung - Einzahlungen	0,00	-16.271,66	16.271,66	100,0
F.III	Kurzfristige Verbindlichkeiten aus Abgaben	0,00	0,00	0,00	
F.IV	Verpflichtungen aus nicht voranschlagswirksamer Gebarung (durchlaufende Gebarung)	13.157.473,47	10.511.544,81	2.645.928,66	25,2
F.IV.1	Verpflichtungen aus nicht voranschlagswirksamer Gebarung (durchlaufende Gebarung) - Einzahlungen	13.213.559,21	10.103.748,87	3.109.810,34	30,8
F.IV.1.3	Sonst. Verpflicht. aus nicht voranschlagsw. Gebarung	13.213.559,21	10.103.748,87	3.109.810,34	30,8
F.IV.2	Verpflichtungen aus nicht voranschlagswirksamer Gebarung (durchlaufende Gebarung) - Auszahlungen	-56.085,74	407.795,94	-463.881,68	-113,8
F.IV.2.3	Sonst. Verpflicht. aus nicht voranschlagsw. Gebarung	-56.085,74	407.795,94	-463.881,68	-113,8
F.V	Sonstige Forderungen (nicht veranschlagt)	7,80	300,00	-292,20	-97,4
F.V.2	Vorschüsse (nicht veranschlagt) - Auszahlungen	7,80	300,00	-292,20	-97,4
G	Geldfluss aus der Finanzierungstätigkeit	0,00	0,00	0,00	
G.I	Einzahlungen aus der Finanzierungstätigkeit	0,00	0,00	0,00	
G.II	Auszahlungen aus der Finanzierungstätigkeit	0,00	0,00	0,00	
H	Veränderung der liquiden Mittel	13.157.481,27	10.495.573,15	2.661.908,12	25,4

II. ABSCHLUSSRECHNUNGEN 2021

**6. Finanzierungsrechnung – Langfassung**

(Beträge in Euro)

Finanzierungsrechnung – Langfassung (ah)

DB 42.01.91.01 - Bundesversuchswirtschaften GesmbH					
BRA-Position	Einzahlungen, Auszahlungen	Stand		Veränderung	
		31.12.2021	31.12.2020	In EUR	In %
A	Geldfluss aus der operativen Verwaltungstätigkeit	-105.258,00	-113.079,14	7.821,14	6,9
A.I	Einzahlungen aus Abgaben	0,00	0,00	0,00	
A.II	Einzahlungen aus der operativen Verwaltungstätigkeit	-4.805,07	84,03	-4.889,10	kA
A.II.3	Sonstige Einzahlungen	-4.805,07	84,03	-4.889,10	kA
A.II.3.5	Übrige sonstige Einzahlungen	-4.805,07	84,03	-4.889,10	kA
A.III	Auszahlungen aus der operativen Verwaltungstätigkeit	-100.452,93	-113.163,17	12.710,24	11,2
A.III.1	Auszahlungen aus Personalaufwand	-100.452,93	-113.163,17	12.710,24	11,2
A.III.1.1	Auszahlungen aus Bezügen	-80.455,81	-94.221,10	13.765,29	14,6
A.III.1.1.1	Auszahlungen aus Bezügen und bezugsgleich ausbezahlten Zulagen (inkl. Vorauszahlungen Beamtenbe-soldung)	-80.455,81	-94.221,10	13.765,29	14,6
A.III.1.3	Auszahlungen aus sonstigen Nebengebühren	-16.897,03	-15.272,56	-1.624,47	-10,6
A.III.1.3.2	Auszahlungen aus Belohnungen	-16.451,53	-14.737,96	-1.713,57	-11,6
A.III.1.3.3	Auszahlungen aus Zulagen	-445,50	-534,60	89,10	16,7
A.III.1.4	Auszahlungen aus gesetzlichem Sozialaufwand	-3.100,09	-3.669,51	569,42	15,5
A.III.1.4.1	Auszahlungen aus Sozialversicherungsbeiträgen	-2.673,88	-3.172,71	498,83	15,7
A.III.1.4.3	Auszahlungen aus Dienstgeberbeiträgen zur Pensionskasse	-426,21	-496,80	70,59	14,2
B	Geldfluss aus Transfers	105.258,00	113.079,14	-7.821,14	-6,9
B.I	Einzahlungen aus Transfers	105.258,00	113.079,14	-7.821,14	-6,9
B.I.3	Einzahlungen aus Transfers von Unternehmen	105.258,00	113.079,14	-7.821,14	-6,9
B.I.3.1	Einzahlungen Ein Transfers an Unternehmen mit Bundesbeteiligung	105.258,00	113.079,14	-7.821,14	-6,9
B.I.3.1.2	Einzahlungen Ein Transfers an assoziierten Unternehmen	105.258,00	113.079,14	-7.821,14	-6,9
B.II	Auszahlungen aus Transfers	0,00	0,00	0,00	
C	Geldfluss aus empfangenen sowie gewährten Darlehen und Vorschüssen	0,00	0,00	0,00	
C.I	Einzahlungen aus der Rückzahlung von Darlehen sowie gewährten Vorschüssen	0,00	0,00	0,00	

II. ABSCHLUSSRECHNUNGEN 2021

**6. Finanzierungsrechnung – Langfassung**  
(Beträge in Euro)

Finanzierungsrechnung – Langfassung (ai)

DB 42.01.91.01 - Bundesversuchswirtschaften GesmbH					
BRA-Position	Einzahlungen, Auszahlungen	Stand		Veränderung	
		31.12.2021	31.12.2020	In EUR	In %
C.II	Auszahlungen aus der Gewährung von Darlehen sowie gewährten Vorschüssen	0,00	0,00	0,00	
D	Geldfluss aus der Investitionstätigkeit	0,00	0,00	0,00	
D.I	Einzahlungen aus der Investitionstätigkeit	0,00	0,00	0,00	
D.II	Auszahlungen aus der Investitionstätigkeit	0,00	0,00	0,00	
E	Nettofinanzierungssaldo (Summe A, B, C und D)	0,00	0,00	0,00	
F	Geldfluss aus der nicht voranschlagswirksamen Gebarung	105.258,00	106.052,40	-794,40	-0,8
F.I	Kurzfristige Forderungen aus Abgaben	0,00	0,00	0,00	
F.II	Kurzfristige Verbindlichkeiten aus der Lohn- und Gehaltsabrechnung	0,00	0,00	0,00	
F.III	Kurzfristige Verbindlichkeiten aus Abgaben	0,00	0,00	0,00	
F.IV	Verpflichtungen aus nicht voranschlagswirksamer Gebarung (durchlaufende Gebarung)	105.258,00	106.052,40	-794,40	-0,8
F.IV.1	Verpflichtungen aus nicht voranschlagswirksamer Gebarung (durchlaufende Gebarung) - Einzahlungen	102.588,00	106.188,94	-3.600,94	-3,4
F.IV.1.3	Sonst. Verpflicht. aus nicht voranschlagsw. Gebarung	102.588,00	106.188,94	-3.600,94	-3,4
F.IV.2	Verpflichtungen aus nicht voranschlagswirksamer Gebarung (durchlaufende Gebarung) - Auszahlungen	2.670,00	-136,54	2.806,54	kA
F.IV.2.3	Sonst. Verpflicht. aus nicht voranschlagsw. Gebarung	2.670,00	-136,54	2.806,54	kA
F.V	Sonstige Forderungen (nicht veranschlagt)	0,00	0,00	0,00	
G	Geldfluss aus der Finanzierungstätigkeit	0,00	0,00	0,00	
G.I	Einzahlungen aus der Finanzierungstätigkeit	0,00	0,00	0,00	
G.II	Auszahlungen aus der Finanzierungstätigkeit	0,00	0,00	0,00	
H	Veränderung der liquiden Mittel	105.258,00	106.052,40	-794,40	-0,8

II. ABSCHLUSSRECHNUNGEN 2021

**6. Finanzierungsrechnung – Langfassung**

(Beträge in Euro)

Finanzierungsrechnung – Langfassung (aj)

DB 42.01.91.02 - Spanische Hofreitschule - Bundesg.Piber					
BRA-Position	Einzahlungen, Auszahlungen	Stand		Veränderung	
		31.12.2021	31.12.2020	In EUR	In %
A	Geldfluss aus der operativen Verwaltungstätigkeit	0,00	0,00	0,00	
A.I	Einzahlungen aus Abgaben	0,00	0,00	0,00	
A.II	Einzahlungen aus der operativen Verwaltungstätigkeit	341.178,63	493.755,21	-152.576,58	-30,9
A.II.1	Einzahlungen aus wirtschaftlicher Tätigkeit	0,00	92.147,93	-92.147,93	-100,0
A.II.1.6	Einzahlungen aus sonstigen betrieblichen Erträgen	0,00	92.147,93	-92.147,93	-100,0
A.II.3	Sonstige Einzahlungen	341.178,63	401.607,28	-60.428,65	-15,1
A.II.3.5	Übrige sonstige Einzahlungen	341.178,63	401.607,28	-60.428,65	-15,1
A.III	Auszahlungen aus der operativen Verwaltungstätigkeit	-341.178,63	-493.755,21	152.576,58	30,9
A.III.1	Auszahlungen aus Personalaufwand	-338.292,23	-490.163,13	151.870,90	31,0
A.III.1.1	Auszahlungen aus Bezügen	-259.127,15	-347.445,34	88.318,19	25,4
A.III.1.1.1	Auszahlungen aus Bezügen und bezugsgleich ausbezahlten Zulagen (inkl. Vorauszahlungen Beamtenbe-soldung)	-259.127,15	-347.445,34	88.318,19	25,4
A.III.1.2	Auszahlungen aus Mehrdienstleistungen	-22.335,18	-53.681,77	31.346,59	58,4
A.III.1.3	Auszahlungen aus sonstigen Nebengebühren	-20.071,83	-60.045,70	39.973,87	66,6
A.III.1.3.2	Auszahlungen aus Belohnungen	0,00	-12.750,90	12.750,90	100,0
A.III.1.3.3	Auszahlungen aus Zulagen	-20.071,83	-47.294,80	27.222,97	57,6
A.III.1.4	Auszahlungen aus gesetzlichem Sozialaufwand	-19.696,06	-27.965,63	8.269,57	29,6
A.III.1.4.1	Auszahlungen aus Sozialversicherungsbeiträgen	-10.306,40	-13.554,89	3.248,49	24,0
A.III.1.4.2	Auszahlungen aus Dienstgeberbeiträgen zum Familienlastenausgleichsfonds	-7.478,55	-11.695,69	4.217,14	36,1
A.III.1.4.3	Auszahlungen aus Dienstgeberbeiträgen zur Pensionskasse	-1.911,11	-2.715,05	803,94	29,6
A.III.1.5	Auszahlungen aus Abfertigungen, Jubiläumszuwendungen und nicht konsumierten Urlauben (nur finanzierungswirksamer Teil)	-16.310,00	0,00	-16.310,00	
A.III.1.5.2	Jubiläumszuwendungen (nur finanzierungswirksamer Teil)	-16.310,00	0,00	-16.310,00	

II. ABSCHLUSSRECHNUNGEN 2021

**6. Finanzierungsrechnung – Langfassung**

(Beträge in Euro)

Finanzierungsrechnung – Langfassung (ak)

DB 42.01.91.02 - Spanische Hofreitschule - Bundesg.Piber					
BRA-Position	Einzahlungen, Auszahlungen	Stand		Veränderung	
		31.12.2021	31.12.2020	In EUR	In %
A.III.1.7	Auszahlungen aus Aufwandsentschädigungen im Personalaufwand	-752,01	-1.024,69	272,68	26,6
A.III.2	Auszahlungen aus betrieblichem Sachaufwand	-2.886,40	-3.592,08	705,68	19,7
A.III.2.6	Auszahlungen aus Reisen	-2.886,40	-3.592,08	705,68	19,7
B	Geldfluss aus Transfers	0,00	0,00	0,00	
B.I	Einzahlungen aus Transfers	0,00	0,00	0,00	
B.II	Auszahlungen aus Transfers	0,00	0,00	0,00	
C	Geldfluss aus empfangenen sowie gewährten Darlehen und Vorschüssen	0,00	0,00	0,00	
C.I	Einzahlungen aus der Rückzahlung von Darlehen sowie gewährten Vorschüssen	0,00	0,00	0,00	
C.II	Auszahlungen aus der Gewährung von Darlehen sowie gewährten Vorschüssen	0,00	0,00	0,00	
D	Geldfluss aus der Investitionstätigkeit	0,00	0,00	0,00	
D.I	Einzahlungen aus der Investitionstätigkeit	0,00	0,00	0,00	
D.II	Auszahlungen aus der Investitionstätigkeit	0,00	0,00	0,00	
E	Nettofinanzierungssaldo (Summe A, B, C und D)	0,00	0,00	0,00	
F	Geldfluss aus der nicht voranschlagswirksamen Gebarung	0,00	92.147,93	-92.147,93	-100,0
F.I	Kurzfristige Forderungen aus Abgaben	0,00	0,00	0,00	
F.II	Kurzfristige Verbindlichkeiten aus der Lohn- und Gehaltsabrechnung	0,00	0,00	0,00	
F.III	Kurzfristige Verbindlichkeiten aus Abgaben	0,00	0,00	0,00	
F.IV	Verpflichtungen aus nicht voranschlagswirksamer Gebarung (durchlaufende Gebarung)	0,00	92.147,93	-92.147,93	-100,0
F.IV.1	Verpflichtungen aus nicht voranschlagswirksamer Gebarung (durchlaufende Gebarung) - Einzahlungen	-1.720,48	70.862,65	-72.583,13	-102,4
F.IV.1.3	Sonst. Verpflicht. aus nicht voranschlagsw. Gebarung	-1.720,48	70.862,65	-72.583,13	-102,4



II. ABSCHLUSSRECHNUNGEN 2021

**6. Finanzierungsrechnung – Langfassung**

(Beträge in Euro)

Finanzierungsrechnung – Langfassung (al)

DB 42.01.91.02 - Spanische Hofreitschule - Bundesg.Piber					
BRA-Position	Einzahlungen, Auszahlungen	Stand		Veränderung	
		31.12.2021	31.12.2020	In EUR	In %
F.IV.2	Verpflichtungen aus nicht voranschlagswirksamer Gebarung (durchlaufende Gebarung) - Auszahlungen	1.720,48	21.285,28	-19.564,80	-91,9
F.IV.2.3	Sonst. Verpflicht. aus nicht voranschlagsw. Gebarung	1.720,48	21.285,28	-19.564,80	-91,9
F.V	Sonstige Forderungen (nicht veranschlagt)	0,00	0,00	0,00	
G	Geldfluss aus der Finanzierungstätigkeit	0,00	0,00	0,00	
G.I	Einzahlungen aus der Finanzierungstätigkeit	0,00	0,00	0,00	
G.II	Auszahlungen aus der Finanzierungstätigkeit	0,00	0,00	0,00	
H	Veränderung der liquiden Mittel	0,00	92.147,93	-92.147,93	-100,0

II. ABSCHLUSSRECHNUNGEN 2021

**6. Finanzierungsrechnung – Langfassung**

(Beträge in Euro)

Finanzierungsrechnung – Langfassung (am)

DB 42.01.91.03 - Umweltbundesamt					
BRA-Position	Einzahlungen, Auszahlungen	Stand		Veränderung	
		31.12.2021	31.12.2020	In EUR	In %
A	Geldfluss aus der operativen Verwaltungstätigkeit	0,00	-63,00	63,00	100,0
A.I	Einzahlungen aus Abgaben	0,00	0,00	0,00	
A.II	Einzahlungen aus der operativen Verwaltungstätigkeit	52.343,36	288.505,72	-236.162,36	-81,9
A.II.1	Einzahlungen aus wirtschaftlicher Tätigkeit	0,00	327.083,56	-327.083,56	-100,0
A.II.1.6	Einzahlungen aus sonstigen betrieblichen Erträgen	0,00	327.083,56	-327.083,56	-100,0
A.II.3	Sonstige Einzahlungen	52.343,36	-38.577,84	90.921,20	235,7
A.II.3.5	Übrige sonstige Einzahlungen	52.343,36	-38.577,84	90.921,20	235,7
A.III	Auszahlungen aus der operativen Verwaltungstätigkeit	-52.343,36	-288.568,72	236.225,36	81,9
A.III.1	Auszahlungen aus Personalaufwand	-52.343,36	-273.109,11	220.765,75	80,8
A.III.1.1	Auszahlungen aus Bezügen	-51.133,01	-242.195,48	191.062,47	78,9
A.III.1.1.1	Auszahlungen aus Bezügen und bezugsgleich ausbezahlten Zulagen (inkl. Vorauszahlungen Beamtenbe-soldung)	-51.133,01	-242.195,48	191.062,47	78,9
A.III.1.2	Auszahlungen aus Mehrdienstleistungen	-74,00	-11.255,45	11.181,45	99,3
A.III.1.3	Auszahlungen aus sonstigen Nebengebühren	0,00	-894,41	894,41	100,0
A.III.1.3.3	Auszahlungen aus Zulagen	0,00	-894,41	894,41	100,0
A.III.1.4	Auszahlungen aus gesetzlichem Sozialaufwand	-1.136,35	-18.658,97	17.522,62	93,9
A.III.1.4.1	Auszahlungen aus Sozialversicherungsbeiträgen	-844,15	-8.928,69	8.084,54	90,6
A.III.1.4.2	Auszahlungen aus Dienstgeberbeiträgen zum Familienlastenausgleichsfonds	0,00	-7.903,31	7.903,31	100,0
A.III.1.4.3	Auszahlungen aus Dienstgeberbeiträgen zur Pensi-onkasse	-292,20	-1.826,97	1.534,77	84,0
A.III.1.7	Auszahlungen aus Aufwands-entschädigungen im Personal-aufwand	0,00	-104,80	104,80	100,0
A.III.2	Auszahlungen aus betriebli-chem Sachaufwand	0,00	-15.459,61	15.459,61	100,0
A.III.2.6	Auszahlungen aus Reisen	0,00	-7.837,02	7.837,02	100,0
A.III.2.13	Auszahlungen aus sonstigem betrieblichen Sachaufwand	0,00	-7.622,59	7.622,59	100,0

II. ABSCHLUSSRECHNUNGEN 2021

**6. Finanzierungsrechnung – Langfassung**

(Beträge in Euro)

Finanzierungsrechnung – Langfassung (an)

DB 42.01.91.03 - Umweltbundesamt					
BRA-Position	Einzahlungen, Auszahlungen	Stand		Veränderung	
		31.12.2021	31.12.2020	In EUR	In %
A.III.2.13.3	Auszahlungen aus übrigem sonstigen betrieblichen Sachaufwand	0,00	-7.622,59	7.622,59	100,0
B	Geldfluss aus Transfers	0,00	0,00	0,00	
B.I	Einzahlungen aus Transfers	0,00	0,00	0,00	
B.II	Auszahlungen aus Transfers	0,00	0,00	0,00	
C	Geldfluss aus empfangenen sowie gewährten Darlehen und Vorschüssen	0,00	63,00	-63,00	-100,0
C.I	Einzahlungen aus der Rückzahlung von Darlehen sowie gewährten Vorschüssen	0,00	63,00	-63,00	-100,0
C.I.4	Sonstige Forderungen (veranschlagt)	0,00	63,00	-63,00	-100,0
C.I.4.1	Vorschüsse (veranschlagt)	0,00	63,00	-63,00	-100,0
C.II	Auszahlungen aus der Gewährung von Darlehen sowie gewährten Vorschüssen	0,00	0,00	0,00	
D	Geldfluss aus der Investitionstätigkeit	0,00	0,00	0,00	
D.I	Einzahlungen aus der Investitionstätigkeit	0,00	0,00	0,00	
D.II	Auszahlungen aus der Investitionstätigkeit	0,00	0,00	0,00	
E	Nettofinanzierungssaldo (Summe A, B, C und D)	0,00	0,00	0,00	
F	Geldfluss aus der nicht voranschlagswirksamen Gebarung	0,00	327.083,56	-327.083,56	-100,0
F.I	Kurzfristige Forderungen aus Abgaben	0,00	0,00	0,00	
F.II	Kurzfristige Verbindlichkeiten aus der Lohn- und Gehaltsabrechnung	0,00	-16.271,66	16.271,66	100,0
F.II.1	Kurzfristige Verbindlichkeiten aus der Lohn- und Gehaltsabrechnung - Einzahlungen	0,00	-16.271,66	16.271,66	100,0
F.III	Kurzfristige Verbindlichkeiten aus Abgaben	0,00	0,00	0,00	
F.IV	Verpflichtungen aus nicht voranschlagswirksamer Gebarung (durchlaufende Gebarung)	0,00	343.355,22	-343.355,22	-100,0
F.IV.1	Verpflichtungen aus nicht voranschlagswirksamer Gebarung (durchlaufende Gebarung) - Einzahlungen	0,00	-155.853,07	155.853,07	100,0

II. ABSCHLUSSRECHNUNGEN 2021

**6. Finanzierungsrechnung – Langfassung**  
(Beträge in Euro)

Finanzierungsrechnung – Langfassung (ao)

DB 42.01.91.03 - Umweltbundesamt					
BRA-Position	Einzahlungen, Auszahlungen	Stand		Veränderung	
		31.12.2021	31.12.2020	In EUR	In %
F.IV.1.3	Sonst. Verpflicht. aus nicht voranschlagsw. Gebarung	0,00	-155.853,07	155.853,07	100,0
F.IV.2	Verpflichtungen aus nicht voranschlagswirksamer Gebarung (durchlaufende Gebarung) - Auszahlungen	0,00	499.208,29	-499.208,29	-100,0
F.IV.2.3	Sonst. Verpflicht. aus nicht voranschlagsw. Gebarung	0,00	499.208,29	-499.208,29	-100,0
F.V	Sonstige Forderungen (nicht veranschlagt)	0,00	0,00	0,00	
G	Geldfluss aus der Finanzierungstätigkeit	0,00	0,00	0,00	
G.I	Einzahlungen aus der Finanzierungstätigkeit	0,00	0,00	0,00	
G.II	Auszahlungen aus der Finanzierungstätigkeit	0,00	0,00	0,00	
H	Veränderung der liquiden Mittel	0,00	327.083,56	-327.083,56	-100,0

II. ABSCHLUSSRECHNUNGEN 2021

**6. Finanzierungsrechnung – Langfassung**

(Beträge in Euro)

Finanzierungsrechnung – Langfassung (ap)

DB 42.01.91.04 - Ernährungsagentur					
BRA-Position	Einzahlungen, Auszahlungen	Stand		Veränderung	
		31.12.2021	31.12.2020	In EUR	In %
A	Geldfluss aus der operativen Verwaltungstätigkeit	0,00	-687,50	687,50	100,0
A.I	Einzahlungen aus Abgaben	0,00	0,00	0,00	
A.II	Einzahlungen aus der operativen Verwaltungstätigkeit	8.241.588,79	8.469.777,99	-228.189,20	-2,7
A.II.1	Einzahlungen aus wirtschaftlicher Tätigkeit	8.134.910,14	8.492.217,56	-357.307,42	-4,2
A.II.1.6	Einzahlungen aus sonstigen betrieblichen Erträgen	8.134.910,14	8.492.217,56	-357.307,42	-4,2
A.II.3	Sonstige Einzahlungen	106.678,65	-22.439,57	129.118,22	575,4
A.II.3.5	Übrige sonstige Einzahlungen	106.678,65	-22.439,57	129.118,22	575,4
A.III	Auszahlungen aus der operativen Verwaltungstätigkeit	-8.241.588,79	-8.470.465,49	228.876,70	2,7
A.III.1	Auszahlungen aus Personalaufwand	-8.200.766,80	-8.419.390,13	218.623,33	2,6
A.III.1.1	Auszahlungen aus Bezügen	-7.317.538,31	-7.534.555,77	217.017,46	2,9
A.III.1.1.1	Auszahlungen aus Bezügen und bezugsgleich ausbezahlten Zulagen (inkl. Vorauszahlungen Beamtenbe-soldung)	-7.317.538,31	-7.534.555,77	217.017,46	2,9
A.III.1.2	Auszahlungen aus Mehrdienstleistungen	-100.127,04	-66.716,43	-33.410,61	-50,1
A.III.1.3	Auszahlungen aus sonstigen Nebengebühren	-70.998,29	-80.588,69	9.590,40	11,9
A.III.1.3.2	Auszahlungen aus Belohnungen	-21.182,54	-24.826,04	3.643,50	14,7
A.III.1.3.3	Auszahlungen aus Zulagen	-49.815,75	-55.762,65	5.946,90	10,7
A.III.1.4	Auszahlungen aus gesetzlichem Sozialaufwand	-504.925,25	-536.570,63	31.645,38	5,9
A.III.1.4.1	Auszahlungen aus Sozialversicherungsbeiträgen	-275.884,47	-288.767,08	12.882,61	4,5
A.III.1.4.2	Auszahlungen aus Dienstgeberbeiträgen zum Familienlastenausgleichsfonds	-173.787,86	-191.201,67	17.413,81	9,1
A.III.1.4.3	Auszahlungen aus Dienstgeberbeiträgen zur Pensionskasse	-55.252,92	-56.601,88	1.348,96	2,4
A.III.1.5	Auszahlungen aus Abfertigungen, Jubiläumszuwendungen und nicht konsumierten Urlauben (nur finanzierungswirksamer Teil)	-153.707,80	-148.288,40	-5.419,40	-3,7
A.III.1.5.2	Jubiläumszuwendungen (nur finanzierungswirksamer Teil)	-153.707,80	-148.288,40	-5.419,40	-3,7

II. ABSCHLUSSRECHNUNGEN 2021

**6. Finanzierungsrechnung – Langfassung**

(Beträge in Euro)

Finanzierungsrechnung – Langfassung (aq)

DB 42.01.91.04 - Ernährungsagentur					
BRA-Position	Einzahlungen, Auszahlungen	Stand		Veränderung	
		31.12.2021	31.12.2020	In EUR	In %
A.III.1.6	Auszahlungen aus freiwilligem Sozialaufwand	-30.909,56	-27.561,89	-3.347,67	-12,2
A.III.1.7	Auszahlungen aus Aufwandsentschädigungen im Personalaufwand	-22.560,55	-25.108,32	2.547,77	10,2
A.III.2	Auszahlungen aus betrieblichem Sachaufwand	-40.821,99	-51.075,36	10.253,37	20,1
A.III.2.6	Auszahlungen aus Reisen	-40.821,99	-51.075,36	10.253,37	20,1
B	Geldfluss aus Transfers	0,00	0,00	0,00	
B.I	Einzahlungen aus Transfers	0,00	0,00	0,00	
B.II	Auszahlungen aus Transfers	0,00	0,00	0,00	
C	Geldfluss aus empfangenen sowie gewährten Darlehen und Vorschüssen	0,00	687,50	-687,50	-100,0
C.I	Einzahlungen aus der Rückzahlung von Darlehen sowie gewährten Vorschüssen	0,00	687,50	-687,50	-100,0
C.I.4	Sonstige Forderungen (veranschlagt)	0,00	687,50	-687,50	-100,0
C.I.4.1	Vorschüsse (veranschlagt)	0,00	687,50	-687,50	-100,0
C.II	Auszahlungen aus der Gewährung von Darlehen sowie gewährten Vorschüssen	0,00	0,00	0,00	
D	Geldfluss aus der Investitionstätigkeit	0,00	0,00	0,00	
D.I	Einzahlungen aus der Investitionstätigkeit	0,00	0,00	0,00	
D.II	Auszahlungen aus der Investitionstätigkeit	0,00	0,00	0,00	
E	Nettofinanzierungssaldo (Summe A, B, C und D)	0,00	0,00	0,00	
F	Geldfluss aus der nicht voranschlagswirksamen Gebarung	7.740.178,23	8.492.217,56	-752.039,33	-8,9
F.I	Kurzfristige Forderungen aus Abgaben	0,00	0,00	0,00	
F.II	Kurzfristige Verbindlichkeiten aus der Lohn- und Gehaltsabrechnung	0,00	0,00	0,00	
F.II.1	Kurzfristige Verbindlichkeiten aus der Lohn- und Gehaltsabrechnung - Einzahlungen	0,00	0,00	0,00	
F.III	Kurzfristige Verbindlichkeiten aus Abgaben	0,00	0,00	0,00	

II. ABSCHLUSSRECHNUNGEN 2021

**6. Finanzierungsrechnung – Langfassung**  
(Beträge in Euro)

Finanzierungsrechnung – Langfassung (ar)

DB 42.01.91.04 - Ernährungsagentur					
BRA-Position	Einzahlungen, Auszahlungen	Stand		Veränderung	
		31.12.2021	31.12.2020	In EUR	In %
F.IV	Verpflichtungen aus nicht voranschlagswirksamer Gebarung (durchlaufende Gebarung)	7.740.170,43	8.492.217,56	-752.047,13	-8,9
F.IV.1	Verpflichtungen aus nicht voranschlagswirksamer Gebarung (durchlaufende Gebarung) - Einzahlungen	7.807.674,09	8.384.960,13	-577.286,04	-6,9
F.IV.1.3	Sonst. Verpflicht. aus nicht voranschlagsw. Gebarung	7.807.674,09	8.384.960,13	-577.286,04	-6,9
F.IV.2	Verpflichtungen aus nicht voranschlagswirksamer Gebarung (durchlaufende Gebarung) - Auszahlungen	-67.503,66	107.257,43	-174.761,09	-162,9
F.IV.2.3	Sonst. Verpflicht. aus nicht voranschlagsw. Gebarung	-67.503,66	107.257,43	-174.761,09	-162,9
F.V	Sonstige Forderungen (nicht veranschlagt)	7,80	0,00	7,80	
F.V.2	Vorschüsse (nicht veranschlagt) - Auszahlungen	7,80	0,00	7,80	
G	Geldfluss aus der Finanzierungstätigkeit	0,00	0,00	0,00	
G.I	Einzahlungen aus der Finanzierungstätigkeit	0,00	0,00	0,00	
G.II	Auszahlungen aus der Finanzierungstätigkeit	0,00	0,00	0,00	
H	Veränderung der liquiden Mittel	7.740.178,23	8.492.217,56	-752.039,33	-8,9

II. ABSCHLUSSRECHNUNGEN 2021

**6. Finanzierungsrechnung – Langfassung**

(Beträge in Euro)

Finanzierungsrechnung – Langfassung (as)

DB 42.01.91.05 - Agrarmarkt Austria					
BRA-Position	Einzahlungen, Auszahlungen	Stand		Veränderung	
		31.12.2021	31.12.2020	In EUR	In %
A	Geldfluss aus der operativen Verwaltungstätigkeit	0,00	0,00	0,00	
A.I	Einzahlungen aus Abgaben	0,00	0,00	0,00	
A.II	Einzahlungen aus der operativen Verwaltungstätigkeit	114.022,79	98.336,05	15.686,74	16,0
A.II.1	Einzahlungen aus wirtschaftlicher Tätigkeit	112.425,03	97.791,27	14.633,76	15,0
A.II.1.6	Einzahlungen aus sonstigen betrieblichen Erträgen	112.425,03	97.791,27	14.633,76	15,0
A.II.3	Sonstige Einzahlungen	1.597,76	544,78	1.052,98	193,3
A.II.3.5	Übrige sonstige Einzahlungen	1.597,76	544,78	1.052,98	193,3
A.III	Auszahlungen aus der operativen Verwaltungstätigkeit	-114.022,79	-98.336,05	-15.686,74	-16,0
A.III.1	Auszahlungen aus Personalaufwand	-112.862,78	-97.637,83	-15.224,95	-15,6
A.III.1.1	Auszahlungen aus Bezügen	-81.535,52	-78.974,00	-2.561,52	-3,2
A.III.1.1.1	Auszahlungen aus Bezügen und bezugsgleich ausbezahlten Zulagen (inkl. Vorauszahlungen Beamtenbe-soldung)	-81.535,52	-78.974,00	-2.561,52	-3,2
A.III.1.4	Auszahlungen aus gesetzlichem Sozialaufwand	-19.822,66	-18.663,83	-1.158,83	-6,2
A.III.1.4.1	Auszahlungen aus Sozialversicherungsbeiträgen	-15.490,57	-14.988,43	-502,14	-3,4
A.III.1.4.2	Auszahlungen aus Dienstgeberbeiträgen zum Familienlastenausgleichsfonds	-3.616,82	-3.068,30	-548,52	-17,9
A.III.1.4.3	Auszahlungen aus Dienstgeberbeiträgen zur Pensionskasse	-715,27	-607,10	-108,17	-17,8
A.III.1.5	Auszahlungen aus Abfertigungen, Jubiläumszuwendungen und nicht konsumierten Urlauben (nur finanzierungswirksamer Teil)	-11.504,60	0,00	-11.504,60	
A.III.1.5.2	Jubiläumszuwendungen (nur finanzierungswirksamer Teil)	-11.504,60	0,00	-11.504,60	
A.III.2	Auszahlungen aus betrieblichem Sachaufwand	-1.160,01	-698,22	-461,79	-66,1
A.III.2.6	Auszahlungen aus Reisen	-1.160,01	-698,22	-461,79	-66,1
B	Geldfluss aus Transfers	0,00	0,00	0,00	
B.I	Einzahlungen aus Transfers	0,00	0,00	0,00	
B.II	Auszahlungen aus Transfers	0,00	0,00	0,00	



II. ABSCHLUSSRECHNUNGEN 2021

**6. Finanzierungsrechnung – Langfassung**  
(Beträge in Euro)

Finanzierungsrechnung – Langfassung (at)

DB 42.01.91.05 - Agrarmarkt Austria					
BRA-Position	Einzahlungen, Auszahlungen	Stand		Veränderung	
		31.12.2021	31.12.2020	In EUR	In %
C	Geldfluss aus empfangenen sowie gewährten Darlehen und Vorschüssen	0,00	0,00	0,00	
C.I	Einzahlungen aus der Rückzahlung von Darlehen sowie gewährten Vorschüssen	0,00	0,00	0,00	
C.II	Auszahlungen aus der Gewährung von Darlehen sowie gewährten Vorschüssen	0,00	0,00	0,00	
D	Geldfluss aus der Investitionstätigkeit	0,00	0,00	0,00	
D.I	Einzahlungen aus der Investitionstätigkeit	0,00	0,00	0,00	
D.II	Auszahlungen aus der Investitionstätigkeit	0,00	0,00	0,00	
E	Nettofinanzierungssaldo (Summe A, B, C und D)	0,00	0,00	0,00	
F	Geldfluss aus der nicht voranschlagswirksamen Gebarung	112.425,03	97.791,27	14.633,76	15,0
F.I	Kurzfristige Forderungen aus Abgaben	0,00	0,00	0,00	
F.II	Kurzfristige Verbindlichkeiten aus der Lohn- und Gehaltsabrechnung	0,00	0,00	0,00	
F.III	Kurzfristige Verbindlichkeiten aus Abgaben	0,00	0,00	0,00	
F.IV	Verpflichtungen aus nicht voranschlagswirksamer Gebarung (durchlaufende Gebarung)	112.425,03	97.791,27	14.633,76	15,0
F.IV.1	Verpflichtungen aus nicht voranschlagswirksamer Gebarung (durchlaufende Gebarung) - Einzahlungen	112.425,03	97.791,27	14.633,76	15,0
F.IV.1.3	Sonst. Verpflicht. aus nicht voranschlagsw. Gebarung	112.425,03	97.791,27	14.633,76	15,0
F.V	Sonstige Forderungen (nicht veranschlagt)	0,00	0,00	0,00	
G	Geldfluss aus der Finanzierungstätigkeit	0,00	0,00	0,00	
G.I	Einzahlungen aus der Finanzierungstätigkeit	0,00	0,00	0,00	
G.II	Auszahlungen aus der Finanzierungstätigkeit	0,00	0,00	0,00	
H	Veränderung der liquiden Mittel	112.425,03	97.791,27	14.633,76	15,0

II. ABSCHLUSSRECHNUNGEN 2021

**6. Finanzierungsrechnung – Langfassung**

(Beträge in Euro)

Finanzierungsrechnung – Langfassung (au)

DB 42.01.91.06 - Bundesamt und Forschungszentrum für Wald					
BRA-Position	Einzahlungen, Auszahlungen	Stand		Veränderung	
		31.12.2021	31.12.2020	In EUR	In %
A	Geldfluss aus der operativen Verwaltungstätigkeit	-477,00	-2.014,00	1.537,00	76,3
A.I	Einzahlungen aus Abgaben	0,00	0,00	0,00	
A.II	Einzahlungen aus der operativen Verwaltungstätigkeit	5.235.007,76	5.473.493,21	-238.485,45	-4,4
A.II.1	Einzahlungen aus wirtschaftlicher Tätigkeit	5.199.620,01	1.380.280,43	3.819.339,58	276,7
A.II.1.6	Einzahlungen aus sonstigen betrieblichen Erträgen	5.199.620,01	1.380.280,43	3.819.339,58	276,7
A.II.3	Sonstige Einzahlungen	35.387,75	4.093.212,78	-4.057.825,03	-99,1
A.II.3.5	Übrige sonstige Einzahlungen	35.387,75	4.093.212,78	-4.057.825,03	-99,1
A.III	Auszahlungen aus der operativen Verwaltungstätigkeit	-5.235.484,76	-5.475.507,21	240.022,45	4,4
A.III.1	Auszahlungen aus Personalaufwand	-5.149.736,30	-5.385.701,14	235.964,84	4,4
A.III.1.1	Auszahlungen aus Bezügen	-4.657.124,39	-4.845.647,25	188.522,86	3,9
A.III.1.1.1	Auszahlungen aus Bezügen und bezugsgleich ausbezahlten Zulagen (inkl. Vorauszahlungen Beamtenbe-soldung)	-4.657.124,39	-4.845.647,25	188.522,86	3,9
A.III.1.2	Auszahlungen aus Mehrdienstleistungen	-69.277,33	-59.133,70	-10.143,63	-17,2
A.III.1.3	Auszahlungen aus sonstigen Nebengebühren	-60.648,75	-65.808,17	5.159,42	7,8
A.III.1.3.2	Auszahlungen aus Belohnungen	-29.155,00	-32.600,00	3.445,00	10,6
A.III.1.3.3	Auszahlungen aus Zulagen	-31.493,75	-33.208,17	1.714,42	5,2
A.III.1.4	Auszahlungen aus gesetzlichem Sozialaufwand	-307.231,99	-336.882,52	29.650,53	8,8
A.III.1.4.1	Auszahlungen aus Sozialversicherungsbeiträgen	-178.436,29	-186.141,19	7.704,90	4,1
A.III.1.4.2	Auszahlungen aus Dienstgeberbeiträgen zum Familienlastenausgleichsfonds	-92.646,24	-113.073,75	20.427,51	18,1
A.III.1.4.3	Auszahlungen aus Dienstgeberbeiträgen zur Pensionskasse	-36.149,46	-37.667,58	1.518,12	4,0
A.III.1.5	Auszahlungen aus Abfertigungen, Jubiläumszuwendungen und nicht konsumierten Urlauben (nur finanzierungswirksamer Teil)	-46.110,00	-68.258,40	22.148,40	32,5
A.III.1.5.2	Jubiläumszuwendungen (nur finanzierungswirksamer Teil)	-46.110,00	-68.258,40	22.148,40	32,5

II. ABSCHLUSSRECHNUNGEN 2021

**6. Finanzierungsrechnung – Langfassung**

(Beträge in Euro)

Finanzierungsrechnung – Langfassung (av)

DB 42.01.91.06 - Bundesamt und Forschungszentrum für Wald					
BRA-Position	Einzahlungen, Auszahlungen	Stand		Veränderung	
		31.12.2021	31.12.2020	In EUR	In %
A.III.1.7	Auszahlungen aus Aufwandsentschädigungen im Personalaufwand	-9.343,84	-9.971,10	627,26	6,3
A.III.2	Auszahlungen aus betrieblichem Sachaufwand	-85.748,46	-89.806,07	4.057,61	4,5
A.III.2.6	Auszahlungen aus Reisen	-85.748,46	-89.806,07	4.057,61	4,5
B	Geldfluss aus Transfers	0,00	0,00	0,00	
B.I	Einzahlungen aus Transfers	0,00	0,00	0,00	
B.II	Auszahlungen aus Transfers	0,00	0,00	0,00	
C	Geldfluss aus empfangenen sowie gewährten Darlehen und Vorschüssen	477,00	2.014,00	-1.537,00	-76,3
C.I	Einzahlungen aus der Rückzahlung von Darlehen sowie gewährten Vorschüssen	6.477,00	8.014,00	-1.537,00	-19,2
C.I.4	Sonstige Forderungen (veranschlagt)	6.477,00	8.014,00	-1.537,00	-19,2
C.I.4.1	Vorschüsse (veranschlagt)	6.477,00	8.014,00	-1.537,00	-19,2
C.II	Auszahlungen aus der Gewährung von Darlehen sowie gewährten Vorschüssen	-6.000,00	-6.000,00	0,00	0,0
C.II.4	Sonstige Forderungen (veranschlagt)	-6.000,00	-6.000,00	0,00	0,0
C.II.4.1	Vorschüsse (veranschlagt)	-6.000,00	-6.000,00	0,00	0,0
D	Geldfluss aus der Investitionstätigkeit	0,00	0,00	0,00	
D.I	Einzahlungen aus der Investitionstätigkeit	0,00	0,00	0,00	
D.II	Auszahlungen aus der Investitionstätigkeit	0,00	0,00	0,00	
E	Nettofinanzierungssaldo (Summe A, B, C und D)	0,00	0,00	0,00	
F	Geldfluss aus der nicht voranschlagswirksamen Gebarung	5.199.620,01	1.380.280,43	3.819.339,58	276,7
F.I	Kurzfristige Forderungen aus Abgaben	0,00	0,00	0,00	
F.II	Kurzfristige Verbindlichkeiten aus der Lohn- und Gehaltsabrechnung	0,00	0,00	0,00	
F.III	Kurzfristige Verbindlichkeiten aus Abgaben	0,00	0,00	0,00	
F.IV	Verpflichtungen aus nicht voranschlagswirksamer Gebarung (durchlaufende Gebarung)	5.199.620,01	1.379.980,43	3.819.639,58	276,8

II. ABSCHLUSSRECHNUNGEN 2021

**6. Finanzierungsrechnung – Langfassung**  
(Beträge in Euro)

Finanzierungsrechnung – Langfassung (aw)

DB 42.01.91.06 - Bundesamt und Forschungszentrum für Wald					
BRA-Position	Einzahlungen, Auszahlungen	Stand		Veränderung	
		31.12.2021	31.12.2020	In EUR	In %
F.IV.1	Verpflichtungen aus nicht voranschlagswirksamer Gebarung (durchlaufende Gebarung) - Einzahlungen	5.192.592,57	1.599.798,95	3.592.793,62	224,6
F.IV.1.3	Sonst. Verpflicht. aus nicht voranschlagsw. Gebarung	5.192.592,57	1.599.798,95	3.592.793,62	224,6
F.IV.2	Verpflichtungen aus nicht voranschlagswirksamer Gebarung (durchlaufende Gebarung) - Auszahlungen	7.027,44	-219.818,52	226.845,96	103,2
F.IV.2.3	Sonst. Verpflicht. aus nicht voranschlagsw. Gebarung	7.027,44	-219.818,52	226.845,96	103,2
F.V	Sonstige Forderungen (nicht veranschlagt)	0,00	300,00	-300,00	-100,0
F.V.2	Vorschüsse (nicht veranschlagt) - Auszahlungen	0,00	300,00	-300,00	-100,0
G	Geldfluss aus der Finanzierungstätigkeit	0,00	0,00	0,00	
G.I	Einzahlungen aus der Finanzierungstätigkeit	0,00	0,00	0,00	
G.II	Auszahlungen aus der Finanzierungstätigkeit	0,00	0,00	0,00	
H	Veränderung der liquiden Mittel	5.199.620,01	1.380.280,43	3.819.339,58	276,7

II. ABSCHLUSSRECHNUNGEN 2021

**6. Finanzierungsrechnung – Langfassung**

(Beträge in Euro)

Finanzierungsrechnung – Langfassung (ax)

GB 42.02 - Landwirtschaft, Regionalpolitik und Tourismus					
BRA-Position	Einzahlungen, Auszahlungen	Stand		Veränderung	
		31.12.2021	31.12.2020	In EUR	In %
A	Geldfluss aus der operativen Verwaltungstätigkeit	-42.237.229,16	26.913.241,16	-69.150.470,32	-256,9
A.I	Einzahlungen aus Abgaben	0,00	0,00	0,00	
A.II	Einzahlungen aus der operativen Verwaltungstätigkeit	164.408.271,09	250.950.755,50	-86.542.484,41	-34,5
A.II.1	Einzahlungen aus wirtschaftlicher Tätigkeit	119.444.849,00	213.103.913,34	-93.659.064,34	-44,0
A.II.1.2	Einzahlungen aus Mieterträgen	441.273,36	345.082,00	96.191,36	27,9
A.II.1.3	Einzahlungen aus Erträgen aus der Verwertung öffentlicher Rechte	115.402.351,19	208.858.837,37	-93.456.486,18	-44,8
A.II.1.4	Einzahlungen aus der Veräußerung von Material	3.458.821,61	3.764.324,42	-305.502,81	-8,1
A.II.1.5	Vorräten	137.093,75	132.685,48	4.408,27	3,3
A.II.1.6	Einzahlungen aus sonstigen betrieblichen Erträgen	5.309,09	2.984,07	2.325,02	77,9
A.II.2	Einzahlungen aus Kostenbeiträgen und Gebühren	43.461.537,62	36.762.572,18	6.698.965,44	18,2
A.II.3	Sonstige Einzahlungen	1.142.598,87	1.025.928,49	116.670,38	11,4
A.II.3.1	Einzahlungen aus Geldstrafen	622.997,47	550.790,46	72.207,01	13,1
A.II.3.2	Einzahlungen aus Einziehungen zum Bundesschatz	0,00	18.341,48	-18.341,48	-100,0
A.II.3.5	Übrige sonstige Einzahlungen	519.601,40	456.796,55	62.804,85	13,8
A.II.4	Einzahlungen aus Finanzerträgen	325.000,00	41.538,93	283.461,07	682,4
A.II.4.1	Einzahlungen aus Erträgen aus Zinsen	325.000,00	41.538,93	283.461,07	682,4
A.II.4.1.1	Einzahlungen aus Erträgen aus Zinsen in Euro	325.000,00	41.538,93	283.461,07	682,4
A.II.5	Einzahlungen aus Vergütungen innerhalb des Bundes	34.285,60	16.802,56	17.483,04	104,1
A.III	Auszahlungen aus der operativen Verwaltungstätigkeit	-206.645.500,25	-224.037.514,34	17.392.014,09	7,8
A.III.1	Auszahlungen aus Personalaufwand	-76.641.846,13	-74.724.978,66	-1.916.867,47	-2,6
A.III.1.1	Auszahlungen aus Bezügen	-55.974.142,21	-54.832.929,16	-1.141.213,05	-2,1
A.III.1.1.1	Auszahlungen aus Bezügen und bezugsleich ausbezahlten Zulagen (inkl. Vorauszahlungen Beamtenbesoldung)	-55.974.142,21	-54.832.929,16	-1.141.213,05	-2,1
A.III.1.2	Auszahlungen aus Mehrdienstleistungen	-2.705.612,41	-2.533.862,89	-171.749,52	-6,8
A.III.1.3	Auszahlungen aus sonstigen Nebengebühren	-1.211.107,21	-1.291.597,80	80.490,59	6,2

II. ABSCHLUSSRECHNUNGEN 2021

**6. Finanzierungsrechnung – Langfassung**

(Beträge in Euro)

Finanzierungsrechnung – Langfassung (ay)

GB 42.02 - Landwirtschaft, Regionalpolitik und Tourismus					
BRA-Position	Einzahlungen, Auszahlungen	Stand		Veränderung	
		31.12.2021	31.12.2020	In EUR	In %
A.III.1.3.1	Auszahlungen aus Nebentätigkeit	-110.243,37	-148.574,58	38.331,21	25,8
A.III.1.3.2	Auszahlungen aus Belohnungen	-716.994,20	-755.295,28	38.301,08	5,1
A.III.1.3.3	Auszahlungen aus Zulagen	-383.869,64	-387.727,94	3.858,30	1,0
A.III.1.4	Auszahlungen aus gesetzlichem Sozialaufwand	-14.048.141,78	-13.678.440,27	-369.701,51	-2,7
A.III.1.4.1	Auszahlungen aus Sozialversicherungsbeiträgen	-9.014.131,34	-8.632.060,29	-382.071,05	-4,4
A.III.1.4.2	Auszahlungen aus Dienstgeberbeiträgen zum Familienlastenausgleichsfonds	-1.979.332,72	-1.930.815,13	-48.517,59	-2,5
A.III.1.4.3	Auszahlungen aus Dienstgeberbeiträgen zur Pensionskasse	-458.781,43	-451.126,70	-7.654,73	-1,7
A.III.1.4.4	Auszahlungen aus Dienstgeberbeiträgen zur Mitarbeitervorsorgekasse	-363.381,79	-323.778,17	-39.603,62	-12,2
A.III.1.4.5	Auszahlungen aus Dienstgeberbeiträgen aus Pensionen der Beamten	-2.232.514,50	-2.340.659,98	108.145,48	4,6
A.III.1.5	Auszahlungen aus Abfertigungen, Jubiläumszuwendungen und nicht konsumierten Urlauben (nur finanzierungswirksamer Teil)	-1.556.347,94	-1.373.518,44	-182.829,50	-13,3
A.III.1.5.1	Abfertigungen (nur finanzierungswirksamer Teil)	-829.636,95	-626.449,56	-203.187,39	-32,4
A.III.1.5.2	Jubiläumszuwendungen (nur finanzierungswirksamer Teil)	-726.710,99	-747.068,88	20.357,89	2,7
A.III.1.6	Auszahlungen aus freiwilligem Sozialaufwand	-1.006.957,47	-868.992,99	-137.964,48	-15,9
A.III.1.7	Auszahlungen aus Aufwandsentschädigungen im Personalaufwand	-139.537,11	-145.637,11	6.100,00	4,2
A.III.2	Auszahlungen aus betrieblichem Sachaufwand	-129.438.796,83	-148.276.590,95	18.837.794,12	12,7
A.III.2.2	Auszahlungen aus Materialaufwand	-1.185.378,79	-1.255.289,57	69.910,78	5,6
A.III.2.3	Auszahlungen aus Mieten	-17.115.872,07	-15.230.437,71	-1.885.434,36	-12,4
A.III.2.4	Auszahlungen aus Instandhaltung	-5.574.639,46	-3.261.781,40	-2.312.858,06	-70,9
A.III.2.5	Auszahlungen aus Telekommunikation und Nachrichtenaufwand	-638.349,77	-575.745,44	-62.604,33	-10,9

II. ABSCHLUSSRECHNUNGEN 2021

**6. Finanzierungsrechnung – Langfassung**

(Beträge in Euro)

Finanzierungsrechnung – Langfassung (az)

GB 42.02 - Landwirtschaft, Regionalpolitik und Tourismus					
BRA-Position	Einzahlungen, Auszahlungen	Stand		Veränderung	
		31.12.2021	31.12.2020	In EUR	In %
A.III.2.6	Auszahlungen aus Reisen	-267.958,86	-296.770,11	28.811,25	9,7
A.III.2.7	Auszahlungen aus Werkleistungen	-39.807.822,36	-40.569.593,93	761.771,57	1,9
A.III.2.8	Auszahlungen aus Personalleihe und sonstigen Dienstverhältnissen zum Bund	-12.187.730,71	-10.386.368,92	-1.801.361,79	-17,3
A.III.2.9	Auszahlungen aus Transporte durch Dritte	-74.036,36	-142.345,66	68.309,30	48,0
A.III.2.12	Auszahlungen aus Geringwertigen Wirtschaftsgütern (GWG)	-1.834.682,08	-3.020.570,30	1.185.888,22	39,3
A.III.2.13	Auszahlungen aus sonstigem betrieblichen Sachaufwand	-50.746.366,52	-73.246.416,44	22.500.049,92	30,7
A.III.2.13.1	Auszahlungen aus Währungsdifferenzen	-43.496,05	-38.762,37	-4.733,68	-12,2
A.III.2.13.2	Auszahlungen aus Energie	-3.673.732,80	-3.588.484,60	-85.248,20	-2,4
A.III.2.13.3	Auszahlungen aus übrigem sonstigen betrieblichen Sachaufwand	-47.029.137,67	-69.619.169,47	22.590.031,80	32,5
A.III.2.15	Auszahlungen aus Vergütungen innerhalb des Bundes	-5.959,85	-291.271,47	285.311,62	98,0
A.III.3	Auszahlungen aus Finanzaufwand	-564.857,29	-1.035.944,73	471.087,44	45,5
A.III.3.1	Auszahlungen aus Aufwendungen aus Zinsen aus Finanzschulden	-564.857,29	-1.035.944,73	471.087,44	45,5
B	Geldfluss aus Transfers	-1.873.398.150,25	-1.666.478.850,16	-206.919.300,09	-12,4
B.I	Einzahlungen aus Transfers	273.115.044,09	137.441.360,10	135.673.683,99	98,7
B.I.1	Einzahlungen aus Transfers von öffentlichen Körperschaften und Rechtsträgern	8.225,00	3.240,00	4.985,00	153,9
B.I.1.4	Einzahlungen aus Transfers von Ländern	8.225,00	3.240,00	4.985,00	153,9
B.I.2	Einzahlungen aus Transfers von ausländischen Körperschaften und Rechtsträgern	1.078.834,23	968.027,50	110.806,73	11,5
B.I.2.1	Einzahlungen aus Transfers von EU- Mitgliedstaaten	1.078.834,23	968.027,50	110.806,73	11,5
B.I.3	Einzahlungen aus Transfers von Unternehmen	-1.358,80	30.403,00	-31.761,80	-104,5
B.I.3.1	Einzahlungen Ein Transfers an Unternehmen mit Bundesbeteiligung	-1.358,80	30.403,00	-31.761,80	-104,5
B.I.3.1.2	Einzahlungen Ein Transfers an assoziierten Unternehmen	-1.358,80	30.403,00	-31.761,80	-104,5

II. ABSCHLUSSRECHNUNGEN 2021

**6. Finanzierungsrechnung – Langfassung**

(Beträge in Euro)

Finanzierungsrechnung – Langfassung (ba)

GB 42.02 - Landwirtschaft, Regionalpolitik und Tourismus					
BRA-Position	Einzahlungen, Auszahlungen	Stand		Veränderung	
		31.12.2021	31.12.2020	In EUR	In %
B.I.4	Einzahlungen aus Transfers von privaten Haushalten und gemeinnützigen Einrichtungen	773,00	4.174,30	-3.401,30	-81,5
B.I.5	Einzahlungen aus Transfers innerhalb des Bundes	272.028.570,66	136.435.515,30	135.593.055,36	99,4
B.I.5.3	Einzahlungen aus sonstigen Transfers innerhalb des Bundes	272.028.570,66	136.435.515,30	135.593.055,36	99,4
<b>B.II</b>	<b>Auszahlungen aus Transfers</b>	<b>-2.146.513.194,34</b>	<b>-1.803.920.210,26</b>	<b>-342.592.984,08</b>	<b>-19,0</b>
B.II.1	Auszahlungen aus Transfers an öffentliche Körperschaften und Rechtsträger	-1.853.207.900,13	-1.670.742.341,26	-182.465.558,87	-10,9
B.II.1.3	Auszahlungen aus Transfers an die Bundesfonds	-67.500.000,00	-98.952.988,03	31.452.988,03	31,8
B.II.1.4	Auszahlungen aus Transfers an Länder	-45.800.000,00	-44.800.000,00	-1.000.000,00	-2,2
B.II.1.6	Auszahlungen aus Transfers an sonstige öffentliche Körperschaften und Rechtsträger	-1.739.907.900,13	-1.526.989.353,23	-212.918.546,90	-13,9
B.II.2	Auszahlungen aus Transfers an ausländische Körperschaften und Rechtsträger	-3.670.722,93	-3.639.723,20	-30.999,73	-0,9
B.II.2.1	Auszahlungen aus Transfers an EU- Mitgliedstaaten	-3.670.722,93	-3.639.723,20	-30.999,73	-0,9
B.II.3	Auszahlungen aus Transfers an Unternehmen	-169.772.142,30	-74.052.310,80	-95.719.831,50	-129,3
B.II.3.1	Auszahlungen aus Transfers an Unternehmen mit Bundesbeteiligung	-108.827.640,24	-13.382.051,97	-95.445.588,27	-713,2
B.II.3.1.1	Auszahlungen aus Transfers an verbundene Unternehmen	-104.761.865,07	-10.468.212,77	-94.293.652,30	-900,8
B.II.3.1.2	Auszahlungen aus Transfers an assoziierten Unternehmen	-4.065.775,17	-2.913.839,20	-1.151.935,97	-39,5
B.II.3.2	Auszahlungen aus Transfers an Unternehmen (ohne Bundesbeteiligung)	-60.944.502,06	-60.670.258,83	-274.243,23	-0,5
B.II.4	Auszahlungen aus Transfers an private Haushalte/ Institutionen	-119.862.428,98	-55.485.835,00	-64.376.593,98	-116,0
B.II.4.5	Auszahlungen aus sonstigen Transfers an private Haushalte/ Institutionen	-119.862.428,98	-55.485.835,00	-64.376.593,98	-116,0



II. ABSCHLUSSRECHNUNGEN 2021

**6. Finanzierungsrechnung – Langfassung**

(Beträge in Euro)

Finanzierungsrechnung – Langfassung (bb)

GB 42.02 - Landwirtschaft, Regionalpolitik und Tourismus					
BRA-Position	Einzahlungen, Auszahlungen	Stand		Veränderung	
		31.12.2021	31.12.2020	In EUR	In %
C	Geldfluss aus empfangenen sowie gewährten Darlehen und Vorschüssen	5.919,50	4.821,00	1.098,50	22,8
C.I	Einzahlungen aus der Rückzahlung von Darlehen sowie gewährten Vorschüssen	17.919,50	23.021,00	-5.101,50	-22,2
C.I.4	Sonstige Forderungen (veranschlagt)	17.919,50	23.021,00	-5.101,50	-22,2
C.I.4.1	Vorschüsse (veranschlagt)	17.919,50	23.021,00	-5.101,50	-22,2
C.II	Auszahlungen aus der Gewährung von Darlehen sowie gewährten Vorschüssen	-12.000,00	-18.200,00	6.200,00	34,1
C.II.4	Sonstige Forderungen (veranschlagt)	-12.000,00	-18.200,00	6.200,00	34,1
C.II.4.1	Vorschüsse (veranschlagt)	-12.000,00	-18.200,00	6.200,00	34,1
D	Geldfluss aus der Investitionstätigkeit	-9.721.665,60	-20.779.193,86	11.057.528,26	53,2
D.I	Einzahlungen aus der Investitionstätigkeit	69.196,61	71.352,17	-2.155,56	-3,0
D.I.1	Einzahlungen aus Sachanlagen	69.196,61	71.352,17	-2.155,56	-3,0
D.I.1.3	Einzahlungen aus technischen Anlagen	17.292,00	37.673,86	-20.381,86	-54,1
D.I.1.3.1	Einzahlungen aus technischen Anlagen	14.320,00	2.893,86	11.426,14	394,8
D.I.1.3.3	Einzahlungen aus Fahrzeugen	2.972,00	34.780,00	-31.808,00	-91,5
D.I.1.4	Einzahlungen aus Amts-, Betriebs- und Geschäftsausstattung	51.904,61	33.678,31	18.226,30	54,1
D.I.1.4.1	Einzahlungen aus Amts-, Betriebs- und Geschäftsausstattung	51.904,61	33.678,31	18.226,30	54,1
D.II	Auszahlungen aus der Investitionstätigkeit	-9.790.862,21	-20.850.546,03	11.059.683,82	53,0
D.II.1	Auszahlungen aus Sachanlagen	-9.741.039,58	-20.808.280,83	11.067.241,25	53,2
D.II.1.1	Auszahlungen aus Grundstücken und Grundstückseinrichtungen	-118.251,55	0,00	-118.251,55	
D.II.1.1.1	Auszahlungen aus Straßen, Wegen, Plätzen, Brücken, Tunneln, Trogbauwerken, Schienen, Flugplätzen, Hochwasserschutzbauten	-6.435,55	0,00	-6.435,55	
D.II.1.1.4	Auszahlungen aus unbebauten Grundstücken	-111.816,00	0,00	-111.816,00	

II. ABSCHLUSSRECHNUNGEN 2021

**6. Finanzierungsrechnung – Langfassung**

(Beträge in Euro)

Finanzierungsrechnung – Langfassung (bc)

GB 42.02 - Landwirtschaft, Regionalpolitik und Tourismus					
BRA-Position	Einzahlungen, Auszahlungen	Stand		Veränderung	
		31.12.2021	31.12.2020	In EUR	In %
D.II.1.2	Auszahlungen aus Gebäuden und Bauten	-4.664.641,85	-8.752.452,01	4.087.810,16	46,7
D.II.1.2.1	Auszahlungen aus Gebäuden, Bauten für eigene Zwecke	-3.670.197,88	-10.608.027,04	6.937.829,16	65,4
D.II.1.2.2	Auszahlungen aus Anlagen im Bau (Gebäude)	-171.750,36	1.855.575,03	-2.027.325,39	-109,3
D.II.1.2.4	Auszahlungen aus sonstigen Gebäuden und Bauten	-822.693,61	0,00	-822.693,61	
D.II.1.3	Auszahlungen aus technischen Anlagen	-1.494.085,14	-5.442.980,76	3.948.895,62	72,6
D.II.1.3.1	Auszahlungen aus technischen Anlagen	-1.077.164,63	-5.112.332,05	4.035.167,42	78,9
D.II.1.3.3	Auszahlungen aus Fahrzeugen	-416.920,51	-330.648,71	-86.271,80	-26,1
D.II.1.4	Auszahlungen aus Amts-, Betriebs- und Geschäftsausstattung	-3.464.061,04	-6.612.848,06	3.148.787,02	47,6
D.II.1.4.1	Auszahlungen aus Amts-, Betriebs- und Geschäftsausstattung	-3.464.061,04	-6.612.848,06	3.148.787,02	47,6
D.II.2	Auszahlungen aus immateriellen Vermögenswerten	-49.822,63	-42.265,20	-7.557,43	-17,9
D.II.2.1	Auszahlungen aus immateriellen Vermögenswerten	-49.822,63	-42.265,20	-7.557,43	-17,9
E	Nettofinanzierungssaldo (Summe A, B, C und D)	-1.925.351.125,51	-1.660.339.981,86	-265.011.143,65	-16,0
F	Geldfluss aus der nicht voranschlagswirksamen Gebarung	-159.803.449,60	94.894.546,76	-254.697.996,36	-268,4
F.I	Kurzfristige Forderungen aus Abgaben	0,00	0,00	0,00	
F.II	Kurzfristige Verbindlichkeiten aus der Lohn- und Gehaltsabrechnung	-4.143,92	3.100,24	-7.244,16	-233,7
F.II.1	Kurzfristige Verbindlichkeiten aus der Lohn- und Gehaltsabrechnung - Einzahlungen	-4.143,92	3.100,24	-7.244,16	-233,7
F.III	Kurzfristige Verbindlichkeiten aus Abgaben	0,00	0,00	0,00	
F.IV	Verpflichtungen aus nicht voranschlagswirksamer Gebarung (durchlaufende Gebarung)	-159.768.474,97	94.914.170,31	-254.682.645,28	-268,3

II. ABSCHLUSSRECHNUNGEN 2021

**6. Finanzierungsrechnung – Langfassung**  
(Beträge in Euro)

Finanzierungsrechnung – Langfassung (bd)

GB 42.02 - Landwirtschaft, Regionalpolitik und Tourismus					
BRA-Position	Einzahlungen, Auszahlungen	Stand		Veränderung	
		31.12.2021	31.12.2020	In EUR	In %
F.IV.1	Verpflichtungen aus nicht voranschlagswirksamer Gebarung (durchlaufende Gebarung) - Einzahlungen	-159.196.276,07	99.334.104,62	-258.530.380,69	-260,3
F.IV.1.1	Abgaben	212.079,88	-138.105,50	350.185,38	253,6
F.IV.1.3	Sonst. Verpflicht. aus nicht voranschlagsw. Gebarung	-159.408.355,95	99.472.210,12	-258.880.566,07	-260,3
F.IV.2	Verpflichtungen aus nicht voranschlagswirksamer Gebarung (durchlaufende Gebarung) - Auszahlungen	-572.198,90	-4.419.934,31	3.847.735,41	87,1
F.IV.2.1	Abgaben	-1.520,68	-4.754,22	3.233,54	68,0
F.IV.2.3	Sonst. Verpflicht. aus nicht voranschlagsw. Gebarung	-570.678,22	-4.415.180,09	3.844.501,87	87,1
F.V	Sonstige Forderungen (nicht veranschlagt)	-30.830,71	-22.723,79	-8.106,92	-35,7
F.V.2	Vorschüsse (nicht veranschlagt) - Auszahlungen	-30.830,71	-22.723,79	-8.106,92	-35,7
G	Geldfluss aus der Finanzierungstätigkeit	0,00	0,00	0,00	
G.I	Einzahlungen aus der Finanzierungstätigkeit	0,00	0,00	0,00	
G.II	Auszahlungen aus der Finanzierungstätigkeit	0,00	0,00	0,00	
H	Veränderung der liquiden Mittel	-2.085.154.575,11	-1.565.445.435,10	-519.709.140,01	-33,2

II. ABSCHLUSSRECHNUNGEN 2021

**6. Finanzierungsrechnung – Langfassung**

(Beträge in Euro)

Finanzierungsrechnung – Langfassung (be)

DB 42.02.01 - Ländliche Entwicklung					
BRA-Position	Einzahlungen, Auszahlungen	Stand		Veränderung	
		31.12.2021	31.12.2020	In EUR	In %
A	Geldfluss aus der operativen Verwaltungstätigkeit	-1.080.852,66	-1.125.092,96	44.240,30	3,9
A.I	Einzahlungen aus Abgaben	0,00	0,00	0,00	
A.II	Einzahlungen aus der operativen Verwaltungstätigkeit	0,00	0,00	0,00	
A.III	Auszahlungen aus der operativen Verwaltungstätigkeit	-1.080.852,66	-1.125.092,96	44.240,30	3,9
A.III.2	Auszahlungen aus betrieblichem Sachaufwand	-1.080.852,66	-1.125.092,96	44.240,30	3,9
A.III.2.7	Auszahlungen aus Werkleistungen	-1.080.852,66	-1.125.092,96	44.240,30	3,9
B	Geldfluss aus Transfers	-933.826.460,57	-887.375.743,72	-46.450.716,85	-5,2
B.I	Einzahlungen aus Transfers	0,00	0,00	0,00	
B.II	Auszahlungen aus Transfers	-933.826.460,57	-887.375.743,72	-46.450.716,85	-5,2
B.II.1	Auszahlungen aus Transfers an öffentliche Körperschaften und Rechtsträger	-933.826.460,57	-887.375.743,72	-46.450.716,85	-5,2
B.II.1.3	Auszahlungen aus Transfers an die Bundesfonds	-67.500.000,00	-98.952.988,03	31.452.988,03	31,8
B.II.1.6	Auszahlungen aus Transfers an sonstige öffentliche Körperschaften und Rechtsträger	-866.326.460,57	-788.422.755,69	-77.903.704,88	-9,9
C	Geldfluss aus empfangenen sowie gewährten Darlehen und Vorschüssen	0,00	0,00	0,00	
C.I	Einzahlungen aus der Rückzahlung von Darlehen sowie gewährten Vorschüssen	0,00	0,00	0,00	
C.II	Auszahlungen aus der Gewährung von Darlehen sowie gewährten Vorschüssen	0,00	0,00	0,00	
D	Geldfluss aus der Investitionstätigkeit	0,00	0,00	0,00	
D.I	Einzahlungen aus der Investitionstätigkeit	0,00	0,00	0,00	
D.II	Auszahlungen aus der Investitionstätigkeit	0,00	0,00	0,00	
E	Nettofinanzierungssaldo (Summe A, B, C und D)	-934.907.313,23	-888.500.836,68	-46.406.476,55	-5,2
F	Geldfluss aus der nicht voranschlagswirksamen Gebarung	-1.018.675,45	0,00	-1.018.675,45	
F.I	Kurzfristige Forderungen aus Abgaben	0,00	0,00	0,00	
F.II	Kurzfristige Verbindlichkeiten aus der Lohn- und Gehaltsabrechnung	0,00	0,00	0,00	

II. ABSCHLUSSRECHNUNGEN 2021

**6. Finanzierungsrechnung – Langfassung**  
(Beträge in Euro)

Finanzierungsrechnung – Langfassung (bf)

DB 42.02.01 - Ländliche Entwicklung					
BRA-Position	Einzahlungen, Auszahlungen	Stand		Veränderung	
		31.12.2021	31.12.2020	In EUR	In %
F.III	Kurzfristige Verbindlichkeiten aus Abgaben	0,00	0,00	0,00	
F.IV	Verpflichtungen aus nicht voranschlagswirksamer Gebarung (durchlaufende Gebarung)	-1.018.675,45	0,00	-1.018.675,45	
F.IV.1	Verpflichtungen aus nicht voranschlagswirksamer Gebarung (durchlaufende Gebarung) - Einzahlungen	-1.018.675,45	0,00	-1.018.675,45	
F.IV.1.3	Sonst. Verpflicht. aus nicht voranschlagsw. Gebarung	-1.018.675,45	0,00	-1.018.675,45	
F.V	Sonstige Forderungen (nicht veranschlagt)	0,00	0,00	0,00	
G	Geldfluss aus der Finanzierungstätigkeit	0,00	0,00	0,00	
G.I	Einzahlungen aus der Finanzierungstätigkeit	0,00	0,00	0,00	
G.II	Auszahlungen aus der Finanzierungstätigkeit	0,00	0,00	0,00	
H	Veränderung der liquiden Mittel	-935.925.988,68	-888.500.836,68	-47.425.152,00	-5,3

II. ABSCHLUSSRECHNUNGEN 2021

**6. Finanzierungsrechnung – Langfassung**

(Beträge in Euro)

Finanzierungsrechnung – Langfassung (bg)

DB 42.02.01.01 - Ländliche Entwicklung - EU, variabel					
BRA-Position	Einzahlungen, Auszahlungen	Stand		Veränderung	
		31.12.2021	31.12.2020	In EUR	In %
A	Geldfluss aus der operativen Verwaltungstätigkeit	-1.080.852,66	-1.125.092,96	44.240,30	3,9
A.I	Einzahlungen aus Abgaben	0,00	0,00	0,00	
A.II	Einzahlungen aus der operativen Verwaltungstätigkeit	0,00	0,00	0,00	
A.III	Auszahlungen aus der operativen Verwaltungstätigkeit	-1.080.852,66	-1.125.092,96	44.240,30	3,9
A.III.2	Auszahlungen aus betrieblichem Sachaufwand	-1.080.852,66	-1.125.092,96	44.240,30	3,9
A.III.2.7	Auszahlungen aus Werkleistungen	-1.080.852,66	-1.125.092,96	44.240,30	3,9
B	Geldfluss aus Transfers	-653.735.889,69	-584.558.414,67	-69.177.475,02	-11,8
B.I	Einzahlungen aus Transfers	0,00	0,00	0,00	
B.II	Auszahlungen aus Transfers	-653.735.889,69	-584.558.414,67	-69.177.475,02	-11,8
B.II.1	Auszahlungen aus Transfers an öffentliche Körperschaften und Rechtsträger	-653.735.889,69	-584.558.414,67	-69.177.475,02	-11,8
B.II.1.3	Auszahlungen aus Transfers an die Bundesfonds	-67.500.000,00	-98.952.988,03	31.452.988,03	31,8
B.II.1.6	Auszahlungen aus Transfers an sonstige öffentliche Körperschaften und Rechtsträger	-586.235.889,69	-485.605.426,64	-100.630.463,05	-20,7
C	Geldfluss aus empfangenen sowie gewährten Darlehen und Vorschüssen	0,00	0,00	0,00	
C.I	Einzahlungen aus der Rückzahlung von Darlehen sowie gewährten Vorschüssen	0,00	0,00	0,00	
C.II	Auszahlungen aus der Gewährung von Darlehen sowie gewährten Vorschüssen	0,00	0,00	0,00	
D	Geldfluss aus der Investitionstätigkeit	0,00	0,00	0,00	
D.I	Einzahlungen aus der Investitionstätigkeit	0,00	0,00	0,00	
D.II	Auszahlungen aus der Investitionstätigkeit	0,00	0,00	0,00	
E	Nettofinanzierungssaldo (Summe A, B, C und D)	-654.816.742,35	-585.683.507,63	-69.133.234,72	-11,8
F	Geldfluss aus der nicht voranschlagswirksamen Gebarung	-1.018.675,45	0,00	-1.018.675,45	
F.I	Kurzfristige Forderungen aus Abgaben	0,00	0,00	0,00	
F.II	Kurzfristige Verbindlichkeiten aus der Lohn- und Gehaltsabrechnung	0,00	0,00	0,00	

II. ABSCHLUSSRECHNUNGEN 2021

**6. Finanzierungsrechnung – Langfassung**  
(Beträge in Euro)

Finanzierungsrechnung – Langfassung (bh)

DB 42.02.01.01 - Ländliche Entwicklung - EU, variabel					
BRA-Position	Einzahlungen, Auszahlungen	Stand		Veränderung	
		31.12.2021	31.12.2020	In EUR	In %
F.III	Kurzfristige Verbindlichkeiten aus Abgaben	0,00	0,00	0,00	
F.IV	Verpflichtungen aus nicht voranschlagswirksamer Gebahrung (durchlaufende Gebahrung)	-1.018.675,45	0,00	-1.018.675,45	
F.IV.1	Verpflichtungen aus nicht voranschlagswirksamer Gebahrung (durchlaufende Gebahrung) - Einzahlungen	-1.018.675,45	0,00	-1.018.675,45	
F.IV.1.3	Sonst. Verpflicht. aus nicht voranschlagsw. Gebahrung	-1.018.675,45	0,00	-1.018.675,45	
F.V	Sonstige Forderungen (nicht veranschlagt)	0,00	0,00	0,00	
G	Geldfluss aus der Finanzierungstätigkeit	0,00	0,00	0,00	
G.I	Einzahlungen aus der Finanzierungstätigkeit	0,00	0,00	0,00	
G.II	Auszahlungen aus der Finanzierungstätigkeit	0,00	0,00	0,00	
H	Veränderung der liquiden Mittel	-655.835.417,80	-585.683.507,63	-70.151.910,17	-12,0

II. ABSCHLUSSRECHNUNGEN 2021

**6. Finanzierungsrechnung – Langfassung**  
(Beträge in Euro)

Finanzierungsrechnung – Langfassung (bi)

DB 42.02.01.02 - Ländliche Entwicklung - Bund					
BRA-Position	Einzahlungen, Auszahlungen	Stand		Veränderung	
		31.12.2021	31.12.2020	In EUR	In %
A	Geldfluss aus der operativen Verwaltungstätigkeit	0,00	0,00	0,00	
A.I	Einzahlungen aus Abgaben	0,00	0,00	0,00	
A.II	Einzahlungen aus der operativen Verwaltungstätigkeit	0,00	0,00	0,00	
A.III	Auszahlungen aus der operativen Verwaltungstätigkeit	0,00	0,00	0,00	
B	Geldfluss aus Transfers	-280.090.570,88	-302.817.329,05	22.726.758,17	7,5
B.I	Einzahlungen aus Transfers	0,00	0,00	0,00	
B.II	Auszahlungen aus Transfers	-280.090.570,88	-302.817.329,05	22.726.758,17	7,5
B.II.1	Auszahlungen aus Transfers an öffentliche Körperschaften und Rechtsträger	-280.090.570,88	-302.817.329,05	22.726.758,17	7,5
B.II.1.6	Auszahlungen aus Transfers an sonstige öffentliche Körperschaften und Rechtsträger	-280.090.570,88	-302.817.329,05	22.726.758,17	7,5
C	Geldfluss aus empfangenen sowie gewährten Darlehen und Vorschüssen	0,00	0,00	0,00	
C.I	Einzahlungen aus der Rückzahlung von Darlehen sowie gewährten Vorschüssen	0,00	0,00	0,00	
C.II	Auszahlungen aus der Gewährung von Darlehen sowie gewährten Vorschüssen	0,00	0,00	0,00	
D	Geldfluss aus der Investitionstätigkeit	0,00	0,00	0,00	
D.I	Einzahlungen aus der Investitionstätigkeit	0,00	0,00	0,00	
D.II	Auszahlungen aus der Investitionstätigkeit	0,00	0,00	0,00	
E	Nettofinanzierungssaldo (Summe A, B, C und D)	-280.090.570,88	-302.817.329,05	22.726.758,17	7,5
F	Geldfluss aus der nicht voranschlagswirksamen Gebarung	0,00	0,00	0,00	
F.I	Kurzfristige Forderungen aus Abgaben	0,00	0,00	0,00	
F.II	Kurzfristige Verbindlichkeiten aus der Lohn- und Gehaltsabrechnung	0,00	0,00	0,00	
F.III	Kurzfristige Verbindlichkeiten aus Abgaben	0,00	0,00	0,00	
F.IV	Verpflichtungen aus nicht voranschlagswirksamer Gebarung (durchlaufende Gebarung)	0,00	0,00	0,00	



II. ABSCHLUSSRECHNUNGEN 2021

**6. Finanzierungsrechnung – Langfassung**  
(Beträge in Euro)

Finanzierungsrechnung – Langfassung (bj)

DB 42.02.01.02 - Ländliche Entwicklung - Bund					
BRA- Position	Einzahlungen, Auszahlungen	Stand		Veränderung	
		31.12.2021	31.12.2020	In EUR	In %
F.V	Sonstige Forderungen (nicht veranschlagt)	0,00	0,00	0,00	
G	Geldfluss aus der Finanzierungstätigkeit	0,00	0,00	0,00	
G.I	Einzahlungen aus der Finanzierungstätigkeit	0,00	0,00	0,00	
G.II	Auszahlungen aus der Finanzierungstätigkeit	0,00	0,00	0,00	
H	Veränderung der liquiden Mittel	-280.090.570,88	-302.817.329,05	22.726.758,17	7,5

II. ABSCHLUSSRECHNUNGEN 2021

**6. Finanzierungsrechnung – Langfassung**

(Beträge in Euro)

Finanzierungsrechnung – Langfassung (bk)

DB 42.02.02 - Marktordnungsmaßnahmen und Fischerei					
BRA-Position	Einzahlungen, Auszahlungen	Stand		Veränderung	
		31.12.2021	31.12.2020	In EUR	In %
A	Geldfluss aus der operativen Verwaltungstätigkeit	328.677,51	362.239,75	-33.562,24	-9,3
A.I	Einzahlungen aus Abgaben	0,00	0,00	0,00	
A.II	Einzahlungen aus der operativen Verwaltungstätigkeit	737.679,01	807.289,31	-69.610,30	-8,6
A.II.2	Einzahlungen aus Kostenbeiträgen und Gebühren	52.679,01	53.940,63	-1.261,62	-2,3
A.II.3	Sonstige Einzahlungen	680.000,00	713.348,68	-33.348,68	-4,7
A.II.3.1	Einzahlungen aus Geldstrafen	530.000,00	480.000,00	50.000,00	10,4
A.II.3.2	Einzahlungen aus Einziehungen zum Bundesschatz	0,00	18.341,48	-18.341,48	-100,0
A.II.3.5	Übrige sonstige Einzahlungen	150.000,00	215.007,20	-65.007,20	-30,2
A.II.4	Einzahlungen aus Finanzerträgen	5.000,00	40.000,00	-35.000,00	-87,5
A.II.4.1	Einzahlungen aus Erträgen aus Zinsen	5.000,00	40.000,00	-35.000,00	-87,5
A.II.4.1.1	Einzahlungen aus Erträgen aus Zinsen in Euro	5.000,00	40.000,00	-35.000,00	-87,5
A.III	Auszahlungen aus der operativen Verwaltungstätigkeit	-409.001,50	-445.049,56	36.048,06	8,1
A.III.2	Auszahlungen aus betrieblichem Sachaufwand	-409.001,50	-445.049,56	36.048,06	8,1
A.III.2.7	Auszahlungen aus Werkleistungen	-355.224,60	-365.667,01	10.442,41	2,9
A.III.2.13	Auszahlungen aus sonstigem betrieblichen Sachaufwand	-53.776,90	-79.382,55	25.605,65	32,3
A.III.2.13.3	Auszahlungen aus übrigem sonstigen betrieblichen Sachaufwand	-53.776,90	-79.382,55	25.605,65	32,3
B	Geldfluss aus Transfers	-765.959.473,68	-723.745.304,72	-42.214.168,96	-5,8
B.I	Einzahlungen aus Transfers	50.200.000,00	19.649.500,00	30.550.500,00	155,5
B.I.5	Einzahlungen aus Transfers innerhalb des Bundes	50.200.000,00	19.649.500,00	30.550.500,00	155,5
B.I.5.3	Einzahlungen aus sonstigen Transfers innerhalb des Bundes	50.200.000,00	19.649.500,00	30.550.500,00	155,5
B.II	Auszahlungen aus Transfers	-816.159.473,68	-743.394.804,72	-72.764.668,96	-9,8
B.II.1	Auszahlungen aus Transfers an öffentliche Körperschaften und Rechtsträger	-797.551.439,56	-726.517.278,55	-71.034.161,01	-9,8
B.II.1.6	Auszahlungen aus Transfers an sonstige öffentliche Körperschaften und Rechtsträger	-797.551.439,56	-726.517.278,55	-71.034.161,01	-9,8
B.II.2	Auszahlungen aus Transfers an ausländische Körperschaften und Rechtsträger	-3.088.161,96	-2.971.303,05	-116.858,91	-3,9

II. ABSCHLUSSRECHNUNGEN 2021

**6. Finanzierungsrechnung – Langfassung**

(Beträge in Euro)

Finanzierungsrechnung – Langfassung (bl)

DB 42.02.02 - Marktordnungsmaßnahmen und Fischerei					
BRA-Position	Einzahlungen, Auszahlungen	Stand		Veränderung	
		31.12.2021	31.12.2020	In EUR	In %
B.II.2.1	Auszahlungen aus Transfers an EU- Mitgliedstaaten	-3.088.161,96	-2.971.303,05	-116.858,91	-3,9
B.II.3	Auszahlungen aus Transfers an Unternehmen	-11.162.066,60	-10.175.000,00	-987.066,60	-9,7
B.II.3.1	Auszahlungen aus Transfers an Unternehmen mit Bundesbeteiligung	-1.587.066,60	-1.600.000,00	12.933,40	0,8
B.II.3.1.1	Auszahlungen aus Transfers an verbundene Unternehmen	-1.587.066,60	-1.600.000,00	12.933,40	0,8
B.II.3.2	Auszahlungen aus Transfers an Unternehmen (ohne Bundesbeteiligung)	-9.575.000,00	-8.575.000,00	-1.000.000,00	-11,7
B.II.4	Auszahlungen aus Transfers an private Haushalte/ Institutionen	-4.357.805,56	-3.731.223,12	-626.582,44	-16,8
B.II.4.5	Auszahlungen aus sonstigen Transfers an private Haushalte/ Institutionen	-4.357.805,56	-3.731.223,12	-626.582,44	-16,8
C	Geldfluss aus empfangenen sowie gewährten Darlehen und Vorschüssen	0,00	0,00	0,00	
C.I	Einzahlungen aus der Rückzahlung von Darlehen sowie gewährten Vorschüssen	0,00	0,00	0,00	
C.II	Auszahlungen aus der Gewährung von Darlehen sowie gewährten Vorschüssen	0,00	0,00	0,00	
D	Geldfluss aus der Investitionstätigkeit	0,00	0,00	0,00	
D.I	Einzahlungen aus der Investitionstätigkeit	0,00	0,00	0,00	
D.II	Auszahlungen aus der Investitionstätigkeit	0,00	0,00	0,00	
E	Nettofinanzierungssaldo (Summe A, B, C und D)	-765.630.796,17	-723.383.064,97	-42.247.731,20	-5,8
F	Geldfluss aus der nicht voranschlagswirksamen Gebarung	-92.840.000,00	-19.649.500,00	-73.190.500,00	-372,5
F.I	Kurzfristige Forderungen aus Abgaben	0,00	0,00	0,00	
F.II	Kurzfristige Verbindlichkeiten aus der Lohn- und Gehaltsabrechnung	0,00	0,00	0,00	
F.III	Kurzfristige Verbindlichkeiten aus Abgaben	0,00	0,00	0,00	

## 6. Finanzierungsrechnung – Langfassung

(Beträge in Euro)

Finanzierungsrechnung – Langfassung (bm)

DB 42.02.02 - Marktordnungsmaßnahmen und Fischerei					
BRA-Position	Einzahlungen, Auszahlungen	Stand		Veränderung	
		31.12.2021	31.12.2020	In EUR	In %
F.IV	Verpflichtungen aus nicht voranschlagswirksamer Gebarung (durchlaufende Gebarung)	-92.840.000,00	-19.649.500,00	-73.190.500,00	-372,5
F.IV.1	Verpflichtungen aus nicht voranschlagswirksamer Gebarung (durchlaufende Gebarung) - Einzahlungen	-92.840.000,00	-19.649.500,00	-73.190.500,00	-372,5
F.IV.1.3	Sonst. Verpflicht. aus nicht voranschlagsw. Gebarung	-92.840.000,00	-19.649.500,00	-73.190.500,00	-372,5
F.V	Sonstige Forderungen (nicht veranschlagt)	0,00	0,00	0,00	
G	Geldfluss aus der Finanzierungstätigkeit	0,00	0,00	0,00	
G.I	Einzahlungen aus der Finanzierungstätigkeit	0,00	0,00	0,00	
G.II	Auszahlungen aus der Finanzierungstätigkeit	0,00	0,00	0,00	
H	Veränderung der liquiden Mittel	-858.470.796,17	-743.032.564,97	-115.438.231,20	-15,5

II. ABSCHLUSSRECHNUNGEN 2021

**6. Finanzierungsrechnung – Langfassung**

(Beträge in Euro)

Finanzierungsrechnung – Langfassung (bn)

DB 42.02.02.01 - Marktordnungsmaßnahmen und Fischerei - EU, variabel					
BRA-Position	Einzahlungen, Auszahlungen	Stand		Veränderung	
		31.12.2021	31.12.2020	In EUR	In %
A	Geldfluss aus der operativen Verwaltungstätigkeit	0,00	0,00	0,00	
A.I	Einzahlungen aus Abgaben	0,00	0,00	0,00	
A.II	Einzahlungen aus der operativen Verwaltungstätigkeit	0,00	0,00	0,00	
A.III	Auszahlungen aus der operativen Verwaltungstätigkeit	0,00	0,00	0,00	
B	Geldfluss aus Transfers	-700.412.205,57	-705.200.565,12	4.788.359,55	0,7
B.I	Einzahlungen aus Transfers	0,00	0,00	0,00	
B.II	Auszahlungen aus Transfers	-700.412.205,57	-705.200.565,12	4.788.359,55	0,7
B.II.1	Auszahlungen aus Transfers an öffentliche Körperschaften und Rechtsträger	-700.412.205,57	-705.200.565,12	4.788.359,55	0,7
B.II.1.6	Auszahlungen aus Transfers an sonstige öffentliche Körperschaften und Rechtsträger	-700.412.205,57	-705.200.565,12	4.788.359,55	0,7
C	Geldfluss aus empfangenen sowie gewährten Darlehen und Vorschüssen	0,00	0,00	0,00	
C.I	Einzahlungen aus der Rückzahlung von Darlehen sowie gewährten Vorschüssen	0,00	0,00	0,00	
C.II	Auszahlungen aus der Gewährung von Darlehen sowie gewährten Vorschüssen	0,00	0,00	0,00	
D	Geldfluss aus der Investitionstätigkeit	0,00	0,00	0,00	
D.I	Einzahlungen aus der Investitionstätigkeit	0,00	0,00	0,00	
D.II	Auszahlungen aus der Investitionstätigkeit	0,00	0,00	0,00	
E	Nettofinanzierungssaldo (Summe A, B, C und D)	-700.412.205,57	-705.200.565,12	4.788.359,55	0,7
F	Geldfluss aus der nicht voranschlagswirksamen Gebarung	0,00	0,00	0,00	
F.I	Kurzfristige Forderungen aus Abgaben	0,00	0,00	0,00	
F.II	Kurzfristige Verbindlichkeiten aus der Lohn- und Gehaltsabrechnung	0,00	0,00	0,00	
F.III	Kurzfristige Verbindlichkeiten aus Abgaben	0,00	0,00	0,00	
F.IV	Verpflichtungen aus nicht voranschlagswirksamer Gebarung (durchlaufende Gebarung)	0,00	0,00	0,00	

II. ABSCHLUSSRECHNUNGEN 2021

**6. Finanzierungsrechnung – Langfassung**  
(Beträge in Euro)

Finanzierungsrechnung – Langfassung (bo)

DB 42.02.02.01 - Marktordnungsmaßnahmen und Fischerei - EU, variabel					
BRA- Position	Einzahlungen, Auszahlungen	Stand		Veränderung	
		31.12.2021	31.12.2020	In EUR	In %
F.V	Sonstige Forderungen (nicht veranschlagt)	0,00	0,00	0,00	
G	Geldfluss aus der Finanzierungstätigkeit	0,00	0,00	0,00	
G.I	Einzahlungen aus der Finanzierungstätigkeit	0,00	0,00	0,00	
G.II	Auszahlungen aus der Finanzierungstätigkeit	0,00	0,00	0,00	
H	Veränderung der liquiden Mittel	-700.412.205,57	-705.200.565,12	4.788.359,55	0,7

II. ABSCHLUSSRECHNUNGEN 2021

**6. Finanzierungsrechnung – Langfassung**

(Beträge in Euro)

Finanzierungsrechnung – Langfassung (bp)

DB 42.02.02.02 - Marktordnungsmaßnahmen und Fischerei - Bund					
BRA-Position	Einzahlungen, Auszahlungen	Stand		Veränderung	
		31.12.2021	31.12.2020	In EUR	In %
A	Geldfluss aus der operativen Verwaltungstätigkeit	328.677,51	362.239,75	-33.562,24	-9,3
A.I	Einzahlungen aus Abgaben	0,00	0,00	0,00	
A.II	Einzahlungen aus der operativen Verwaltungstätigkeit	737.679,01	807.289,31	-69.610,30	-8,6
A.II.2	Einzahlungen aus Kostenbeiträgen und Gebühren	52.679,01	53.940,63	-1.261,62	-2,3
A.II.3	Sonstige Einzahlungen	680.000,00	713.348,68	-33.348,68	-4,7
A.II.3.1	Einzahlungen aus Geldstrafen	530.000,00	480.000,00	50.000,00	10,4
A.II.3.2	Einzahlungen aus Einziehungen zum Bundesschatz	0,00	18.341,48	-18.341,48	-100,0
A.II.3.5	Übrige sonstige Einzahlungen	150.000,00	215.007,20	-65.007,20	-30,2
A.II.4	Einzahlungen aus Finanzerträgen	5.000,00	40.000,00	-35.000,00	-87,5
A.II.4.1	Einzahlungen aus Erträgen aus Zinsen	5.000,00	40.000,00	-35.000,00	-87,5
A.II.4.1.1	Einzahlungen aus Erträgen aus Zinsen in Euro	5.000,00	40.000,00	-35.000,00	-87,5
A.III	Auszahlungen aus der operativen Verwaltungstätigkeit	-409.001,50	-445.049,56	36.048,06	8,1
A.III.2	Auszahlungen aus betrieblichem Sachaufwand	-409.001,50	-445.049,56	36.048,06	8,1
A.III.2.7	Auszahlungen aus Werkleistungen	-355.224,60	-365.667,01	10.442,41	2,9
A.III.2.13	Auszahlungen aus sonstigem betrieblichen Sachaufwand	-53.776,90	-79.382,55	25.605,65	32,3
A.III.2.13.3	Auszahlungen aus übrigem sonstigen betrieblichen Sachaufwand	-53.776,90	-79.382,55	25.605,65	32,3
B	Geldfluss aus Transfers	-65.547.268,11	-18.544.739,60	-47.002.528,51	-253,5
B.I	Einzahlungen aus Transfers	50.200.000,00	19.649.500,00	30.550.500,00	155,5
B.I.5	Einzahlungen aus Transfers innerhalb des Bundes	50.200.000,00	19.649.500,00	30.550.500,00	155,5
B.I.5.3	Einzahlungen aus sonstigen Transfers innerhalb des Bundes	50.200.000,00	19.649.500,00	30.550.500,00	155,5
B.II	Auszahlungen aus Transfers	-115.747.268,11	-38.194.239,60	-77.553.028,51	-203,1
B.II.1	Auszahlungen aus Transfers an öffentliche Körperschaften und Rechtsträger	-97.139.233,99	-21.316.713,43	-75.822.520,56	-355,7
B.II.1.6	Auszahlungen aus Transfers an sonstige öffentliche Körperschaften und Rechtsträger	-97.139.233,99	-21.316.713,43	-75.822.520,56	-355,7
B.II.2	Auszahlungen aus Transfers an ausländische Körperschaften und Rechtsträger	-3.088.161,96	-2.971.303,05	-116.858,91	-3,9

II. ABSCHLUSSRECHNUNGEN 2021

**6. Finanzierungsrechnung – Langfassung**

(Beträge in Euro)

Finanzierungsrechnung – Langfassung (bq)

DB 42.02.02.02 - Marktordnungsmaßnahmen und Fischerei - Bund					
BRA-Position	Einzahlungen, Auszahlungen	Stand		Veränderung	
		31.12.2021	31.12.2020	In EUR	In %
B.II.2.1	Auszahlungen aus Transfers an EU- Mitgliedstaaten	-3.088.161,96	-2.971.303,05	-116.858,91	-3,9
B.II.3	Auszahlungen aus Transfers an Unternehmen	-11.162.066,60	-10.175.000,00	-987.066,60	-9,7
B.II.3.1	Auszahlungen aus Transfers an Unternehmen mit Bundesbeteiligung	-1.587.066,60	-1.600.000,00	12.933,40	0,8
B.II.3.1.1	Auszahlungen aus Transfers an verbundene Unternehmen	-1.587.066,60	-1.600.000,00	12.933,40	0,8
B.II.3.2	Auszahlungen aus Transfers an Unternehmen (ohne Bundesbeteiligung)	-9.575.000,00	-8.575.000,00	-1.000.000,00	-11,7
B.II.4	Auszahlungen aus Transfers an private Haushalte/ Institutionen	-4.357.805,56	-3.731.223,12	-626.582,44	-16,8
B.II.4.5	Auszahlungen aus sonstigen Transfers an private Haushalte/ Institutionen	-4.357.805,56	-3.731.223,12	-626.582,44	-16,8
C	Geldfluss aus empfangenen sowie gewährten Darlehen und Vorschüssen	0,00	0,00	0,00	
C.I	Einzahlungen aus der Rückzahlung von Darlehen sowie gewährten Vorschüssen	0,00	0,00	0,00	
C.II	Auszahlungen aus der Gewährung von Darlehen sowie gewährten Vorschüssen	0,00	0,00	0,00	
D	Geldfluss aus der Investitionstätigkeit	0,00	0,00	0,00	
D.I	Einzahlungen aus der Investitionstätigkeit	0,00	0,00	0,00	
D.II	Auszahlungen aus der Investitionstätigkeit	0,00	0,00	0,00	
E	Nettofinanzierungssaldo (Summe A, B, C und D)	-65.218.590,60	-18.182.499,85	-47.036.090,75	-258,7
F	Geldfluss aus der nicht voranschlagswirksamen Gebarung	-92.840.000,00	-19.649.500,00	-73.190.500,00	-372,5
F.I	Kurzfristige Forderungen aus Abgaben	0,00	0,00	0,00	
F.II	Kurzfristige Verbindlichkeiten aus der Lohn- und Gehaltsabrechnung	0,00	0,00	0,00	
F.III	Kurzfristige Verbindlichkeiten aus Abgaben	0,00	0,00	0,00	



## 6. Finanzierungsrechnung – Langfassung

(Beträge in Euro)

Finanzierungsrechnung – Langfassung (br)

DB 42.02.02.02 - Marktordnungsmaßnahmen und Fischerei - Bund					
BRA-Position	Einzahlungen, Auszahlungen	Stand		Veränderung	
		31.12.2021	31.12.2020	In EUR	In %
F.IV	Verpflichtungen aus nicht voranschlagswirksamer Gebahrung (durchlaufende Gebahrung)	-92.840.000,00	-19.649.500,00	-73.190.500,00	-372,5
F.IV.1	Verpflichtungen aus nicht voranschlagswirksamer Gebahrung (durchlaufende Gebahrung) - Einzahlungen	-92.840.000,00	-19.649.500,00	-73.190.500,00	-372,5
F.IV.1.3	Sonst. Verpflicht. aus nicht voranschlagsw. Gebahrung	-92.840.000,00	-19.649.500,00	-73.190.500,00	-372,5
F.V	Sonstige Forderungen (nicht veranschlagt)	0,00	0,00	0,00	
G	Geldfluss aus der Finanzierungstätigkeit	0,00	0,00	0,00	
G.I	Einzahlungen aus der Finanzierungstätigkeit	0,00	0,00	0,00	
G.II	Auszahlungen aus der Finanzierungstätigkeit	0,00	0,00	0,00	
H	Veränderung der liquiden Mittel	-158.058.590,60	-37.831.999,85	-120.226.590,75	-317,8

II. ABSCHLUSSRECHNUNGEN 2021

**6. Finanzierungsrechnung – Langfassung**

(Beträge in Euro)

Finanzierungsrechnung – Langfassung (bs)

DB 42.02.03 - Forschung und Sonstige Maßnahmen					
BRA-Position	Einzahlungen, Auszahlungen	Stand		Veränderung	
		31.12.2021	31.12.2020	In EUR	In %
A	Geldfluss aus der operativen Verwaltungstätigkeit	-17.157.465,14	-19.243.836,26	2.086.371,12	10,8
A.I	Einzahlungen aus Abgaben	0,00	0,00	0,00	
A.II	Einzahlungen aus der operativen Verwaltungstätigkeit	0,00	0,00	0,00	
A.III	Auszahlungen aus der operativen Verwaltungstätigkeit	-17.157.465,14	-19.243.836,26	2.086.371,12	10,8
A.III.2	Auszahlungen aus betrieblichem Sachaufwand	-17.157.465,14	-19.243.836,26	2.086.371,12	10,8
A.III.2.3	Auszahlungen aus Mieten	-1.670,00	0,00	-1.670,00	
A.III.2.7	Auszahlungen aus Werkleistungen	-16.386.027,54	-18.121.613,65	1.735.586,11	9,6
A.III.2.12	Auszahlungen aus Geringwertigen Wirtschaftsgütern (GWG)	0,00	-202,69	202,69	100,0
A.III.2.13	Auszahlungen aus sonstigem betrieblichen Sachaufwand	-769.767,60	-836.198,11	66.430,51	7,9
A.III.2.13.3	Auszahlungen aus übrigem sonstigen betrieblichen Sachaufwand	-769.767,60	-836.198,11	66.430,51	7,9
A.III.2.15	Auszahlungen aus Vergütungen innerhalb des Bundes	0,00	-285.821,81	285.821,81	100,0
B	Geldfluss aus Transfers	-53.025.940,01	-53.504.542,94	478.602,93	0,9
B.I	Einzahlungen aus Transfers	315.000,00	304.200,00	10.800,00	3,6
B.I.2	Einzahlungen aus Transfers von ausländischen Körperschaften und Rechtsträgern	315.000,00	304.200,00	10.800,00	3,6
B.I.2.1	Einzahlungen aus Transfers von EU- Mitgliedstaaten	315.000,00	304.200,00	10.800,00	3,6
B.II	Auszahlungen aus Transfers	-53.340.940,01	-53.808.742,94	467.802,93	0,9
B.II.1	Auszahlungen aus Transfers an öffentliche Körperschaften und Rechtsträger	-45.830.000,00	-44.797.290,41	-1.032.709,59	-2,3
B.II.1.4	Auszahlungen aus Transfers an Länder	-45.800.000,00	-44.800.000,00	-1.000.000,00	-2,2
B.II.1.6	Auszahlungen aus Transfers an sonstige öffentliche Körperschaften und Rechtsträger	-30.000,00	2.709,59	-32.709,59	kA
B.II.2	Auszahlungen aus Transfers an ausländische Körperschaften und Rechtsträger	-13.117,00	-13.117,00	0,00	0,0
B.II.2.1	Auszahlungen aus Transfers an EU- Mitgliedstaaten	-13.117,00	-13.117,00	0,00	0,0
B.II.3	Auszahlungen aus Transfers an Unternehmen	-1.905.188,67	-3.578.271,66	1.673.082,99	46,8

II. ABSCHLUSSRECHNUNGEN 2021

**6. Finanzierungsrechnung – Langfassung**

(Beträge in Euro)

Finanzierungsrechnung – Langfassung (bt)

DB 42.02.03 - Forschung und Sonstige Maßnahmen					
BRA-Position	Einzahlungen, Auszahlungen	Stand		Veränderung	
		31.12.2021	31.12.2020	In EUR	In %
B.II.3.2	Auszahlungen aus Transfers an Unternehmen (ohne Bundesbeteiligung)	-1.905.188,67	-3.578.271,66	1.673.082,99	46,8
B.II.4	Auszahlungen aus Transfers an private Haushalte/ Institutionen	-5.592.634,34	-5.420.063,87	-172.570,47	-3,2
B.II.4.5	Auszahlungen aus sonstigen Transfers an private Haushalte/ Institutionen	-5.592.634,34	-5.420.063,87	-172.570,47	-3,2
C	Geldfluss aus empfangenen sowie gewährten Darlehen und Vorschüssen	0,00	0,00	0,00	
C.I	Einzahlungen aus der Rückzahlung von Darlehen sowie gewährten Vorschüssen	0,00	0,00	0,00	
C.II	Auszahlungen aus der Gewährung von Darlehen sowie gewährten Vorschüssen	0,00	0,00	0,00	
D	Geldfluss aus der Investitionstätigkeit	0,00	0,00	0,00	
D.I	Einzahlungen aus der Investitionstätigkeit	0,00	0,00	0,00	
D.II	Auszahlungen aus der Investitionstätigkeit	0,00	0,00	0,00	
E	Nettofinanzierungssaldo (Summe A, B, C und D)	-70.183.405,15	-72.748.379,20	2.564.974,05	3,5
F	Geldfluss aus der nicht voranschlagswirksamen Gebarung	-22.066,68	307.277,08	-329.343,76	-107,2
F.I	Kurzfristige Forderungen aus Abgaben	0,00	0,00	0,00	
F.II	Kurzfristige Verbindlichkeiten aus der Lohn- und Gehaltsabrechnung	0,00	0,00	0,00	
F.III	Kurzfristige Verbindlichkeiten aus Abgaben	0,00	0,00	0,00	
F.IV	Verpflichtungen aus nicht voranschlagswirksamer Gebarung (durchlaufende Gebarung)	-22.066,68	307.277,08	-329.343,76	-107,2
F.IV.1	Verpflichtungen aus nicht voranschlagswirksamer Gebarung (durchlaufende Gebarung) - Einzahlungen	-22.066,68	307.277,08	-329.343,76	-107,2
F.IV.1.1	Abgaben	-21.200,53	17.700,53	-38.901,06	-219,8
F.IV.1.3	Sonst. Verpflicht. aus nicht voranschlagsw. Gebarung	-866,15	289.576,55	-290.442,70	-100,3

II. ABSCHLUSSRECHNUNGEN 2021

**6. Finanzierungsrechnung – Langfassung**  
(Beträge in Euro)

Finanzierungsrechnung – Langfassung (bu)

DB 42.02.03 - Forschung und Sonstige Maßnahmen					
BRA-Position	Einzahlungen, Auszahlungen	Stand		Veränderung	
		31.12.2021	31.12.2020	In EUR	In %
F.V	Sonstige Forderungen (nicht veranschlagt)	0,00	0,00	0,00	
G	Geldfluss aus der Finanzierungstätigkeit	0,00	0,00	0,00	
G.I	Einzahlungen aus der Finanzierungstätigkeit	0,00	0,00	0,00	
G.II	Auszahlungen aus der Finanzierungstätigkeit	0,00	0,00	0,00	
H	Veränderung der liquiden Mittel	-70.205.471,83	-72.441.102,12	2.235.630,29	3,1

II. ABSCHLUSSRECHNUNGEN 2021

**6. Finanzierungsrechnung – Langfassung**

(Beträge in Euro)

Finanzierungsrechnung – Langfassung (bv)

DB 42.02.04 - Dienststellen/Landwirtschaft					
BRA-Position	Einzahlungen, Auszahlungen	Stand		Veränderung	
		31.12.2021	31.12.2020	In EUR	In %
A	Geldfluss aus der operativen Verwaltungstätigkeit	-99.939.051,57	-94.249.142,39	-5.689.909,18	-6,0
A.I	Einzahlungen aus Abgaben	0,00	0,00	0,00	
A.II	Einzahlungen aus der operativen Verwaltungstätigkeit	10.156.739,99	9.955.871,23	200.868,76	2,0
A.II.1	Einzahlungen aus wirtschaftlicher Tätigkeit	3.714.822,90	3.888.837,13	-174.014,23	-4,5
A.II.1.2	Einzahlungen aus Mieterträgen	392.116,08	282.730,19	109.385,89	38,7
A.II.1.4	Einzahlungen aus der Veräußerung von Material	3.186.967,04	3.477.683,29	-290.716,25	-8,4
A.II.1.5	Vorräten	131.718,70	125.935,48	5.783,22	4,6
A.II.1.6	Einzahlungen aus sonstigen betrieblichen Erträgen	4.021,08	2.488,17	1.532,91	61,6
A.II.2	Einzahlungen aus Kostenbeiträgen und Gebühren	6.092.859,20	5.860.154,23	232.704,97	4,0
A.II.3	Sonstige Einzahlungen	316.491,09	191.121,67	125.369,42	65,6
A.II.3.5	Übrige sonstige Einzahlungen	316.491,09	191.121,67	125.369,42	65,6
A.II.5	Einzahlungen aus Vergütungen innerhalb des Bundes	32.566,80	15.758,20	16.808,60	106,7
A.III	Auszahlungen aus der operativen Verwaltungstätigkeit	-110.095.791,56	-104.205.013,62	-5.890.777,94	-5,7
A.III.1	Auszahlungen aus Personalaufwand	-64.416.021,27	-62.877.611,06	-1.538.410,21	-2,5
A.III.1.1	Auszahlungen aus Bezügen	-46.932.193,03	-46.006.331,93	-925.861,10	-2,0
A.III.1.1.1	Auszahlungen aus Bezügen und bezugsgleich ausbezahlten Zulagen (inkl. Vorauszahlungen Beamtenbe-soldung)	-46.932.193,03	-46.006.331,93	-925.861,10	-2,0
A.III.1.2	Auszahlungen aus Mehrdienstleistungen	-2.429.766,62	-2.286.857,52	-142.909,10	-6,3
A.III.1.3	Auszahlungen aus sonstigen Nebengebühren	-1.000.534,97	-1.073.184,04	72.649,07	6,8
A.III.1.3.1	Auszahlungen aus Nebentätigkeit	-106.959,37	-141.428,85	34.469,48	24,4
A.III.1.3.2	Auszahlungen aus Belohnungen	-604.262,27	-640.249,30	35.987,03	5,6
A.III.1.3.3	Auszahlungen aus Zulagen	-289.313,33	-291.505,89	2.192,56	0,8
A.III.1.4	Auszahlungen aus gesetzlichem Sozialaufwand	-11.888.228,53	-11.555.577,32	-332.651,21	-2,9
A.III.1.4.1	Auszahlungen aus Sozialversicherungsbeiträgen	-7.840.016,49	-7.490.055,13	-349.961,36	-4,7
A.III.1.4.2	Auszahlungen aus Dienstgeberbeiträgen zum Familienlastenausgleichsfonds	-1.670.133,32	-1.616.601,05	-53.532,27	-3,3

II. ABSCHLUSSRECHNUNGEN 2021

**6. Finanzierungsrechnung – Langfassung**  
(Beträge in Euro)

Finanzierungsrechnung – Langfassung (bw)

DB 42.02.04 - Dienststellen/Landwirtschaft					
BRA-Position	Einzahlungen, Auszahlungen	Stand		Veränderung	
		31.12.2021	31.12.2020	In EUR	In %
A.III.1.4.3	Auszahlungen aus Dienstgeberbeiträgen zur Pensionskasse	-382.995,69	-375.617,17	-7.378,52	-2,0
A.III.1.4.4	Auszahlungen aus Dienstgeberbeiträgen zur Mitarbeitervorsorgekasse	-323.507,54	-286.300,57	-37.206,97	-13,0
A.III.1.4.5	Auszahlungen aus Dienstgeberbeiträgen aus Pensionen der Beamten	-1.671.575,49	-1.787.003,40	115.427,91	6,5
A.III.1.5	Auszahlungen aus Abfertigungen, Jubiläumszuwendungen und nicht konsumierten Urlauben (nur finanzierungswirksamer Teil)	-1.295.647,06	-1.129.096,26	-166.550,80	-14,8
A.III.1.5.1	Abfertigungen (nur finanzierungswirksamer Teil)	-722.085,27	-535.591,44	-186.493,83	-34,8
A.III.1.5.2	Jubiläumszuwendungen (nur finanzierungswirksamer Teil)	-573.561,79	-593.504,82	19.943,03	3,4
A.III.1.6	Auszahlungen aus freiwilligem Sozialaufwand	-767.467,00	-718.891,67	-48.575,33	-6,8
A.III.1.7	Auszahlungen aus Aufwandsentschädigungen im Personalaufwand	-102.184,06	-107.672,32	5.488,26	5,1
A.III.2	Auszahlungen aus betrieblichem Sachaufwand	-45.114.913,00	-40.291.457,83	-4.823.455,17	-12,0
A.III.2.2	Auszahlungen aus Materialaufwand	-1.161.007,92	-1.224.616,76	63.608,84	5,2
A.III.2.3	Auszahlungen aus Mieten	-14.512.405,79	-12.902.997,46	-1.609.408,33	-12,5
A.III.2.4	Auszahlungen aus Instandhaltung	-4.664.508,33	-2.588.442,67	-2.076.065,66	-80,2
A.III.2.5	Auszahlungen aus Telekommunikation und Nachrichtenaufwand	-392.543,39	-352.490,16	-40.053,23	-11,4
A.III.2.6	Auszahlungen aus Reisen	-202.975,10	-215.592,60	12.617,50	5,9
A.III.2.7	Auszahlungen aus Werkleistungen	-5.380.791,68	-4.663.600,14	-717.191,54	-15,4
A.III.2.8	Auszahlungen aus Personalleihe und sonstigen Dienstverhältnissen zum Bund	-9.453.578,62	-8.285.059,97	-1.168.518,65	-14,1
A.III.2.9	Auszahlungen aus Transporte durch Dritte	-61.296,68	-130.691,53	69.394,85	53,1
A.III.2.12	Auszahlungen aus Geringwertigen Wirtschaftsgütern (GWG)	-1.633.228,11	-2.771.949,03	1.138.720,92	41,1
A.III.2.13	Auszahlungen aus sonstigem betrieblichen Sachaufwand	-7.647.613,24	-7.152.953,60	-494.659,64	-6,9

II. ABSCHLUSSRECHNUNGEN 2021

**6. Finanzierungsrechnung – Langfassung**

(Beträge in Euro)

Finanzierungsrechnung – Langfassung (bx)

DB 42.02.04 - Dienststellen/Landwirtschaft					
BRA-Position	Einzahlungen, Auszahlungen	Stand		Veränderung	
		31.12.2021	31.12.2020	In EUR	In %
A.III.2.13.1	Auszahlungen aus Währungs-differenzen	-19.615,79	-18.579,43	-1.036,36	-5,6
A.III.2.13.2	Auszahlungen aus Energie	-3.348.497,17	-3.293.019,75	-55.477,42	-1,7
A.III.2.13.3	Auszahlungen aus übrigem sonstigen betrieblichen Sachaufwand	-4.279.500,28	-3.841.354,42	-438.145,86	-11,4
A.III.2.15	Auszahlungen aus Vergütungen innerhalb des Bundes	-4.964,14	-3.063,91	-1.900,23	-62,0
A.III.3	Auszahlungen aus Finanzaufwand	-564.857,29	-1.035.944,73	471.087,44	45,5
A.III.3.1	Auszahlungen aus Aufwendungen aus Zinsen aus Finanzschulden	-564.857,29	-1.035.944,73	471.087,44	45,5
<b>B</b>	<b>Geldfluss aus Transfers</b>	<b>666.487,44</b>	<b>652.323,25</b>	<b>14.164,19</b>	<b>2,2</b>
<b>B.I</b>	<b>Einzahlungen aus Transfers</b>	<b>686.030,23</b>	<b>675.099,65</b>	<b>10.930,58</b>	<b>1,6</b>
B.I.1	Einzahlungen aus Transfers von öffentlichen Körperschaften und Rechtsträgern	8.225,00	3.240,00	4.985,00	153,9
B.I.1.4	Einzahlungen aus Transfers von Ländern	8.225,00	3.240,00	4.985,00	153,9
B.I.2	Einzahlungen aus Transfers von ausländischen Körperschaften und Rechtsträgern	677.536,23	637.589,35	39.946,88	6,3
B.I.2.1	Einzahlungen aus Transfers von EU- Mitgliedstaaten	677.536,23	637.589,35	39.946,88	6,3
B.I.3	Einzahlungen aus Transfers von Unternehmen	-504,00	30.096,00	-30.600,00	-101,7
B.I.3.1	Einzahlungen Ein Transfers an Unternehmen mit Bundesbeteiligung	-504,00	30.096,00	-30.600,00	-101,7
B.I.3.1.2	Einzahlungen Ein Transfers an assoziierten Unternehmen	-504,00	30.096,00	-30.600,00	-101,7
B.I.4	Einzahlungen aus Transfers von privaten Haushalten und gemeinnützigen Einrichtungen	773,00	4.174,30	-3.401,30	-81,5
<b>B.II</b>	<b>Auszahlungen aus Transfers</b>	<b>-19.542,79</b>	<b>-22.776,40</b>	<b>3.233,61</b>	<b>14,2</b>
B.II.1	Auszahlungen aus Transfers an öffentliche Körperschaften und Rechtsträger	0,00	-20.400,00	20.400,00	100,0
B.II.1.6	Auszahlungen aus Transfers an sonstige öffentliche Körperschaften und Rechtsträger	0,00	-20.400,00	20.400,00	100,0
B.II.2	Auszahlungen aus Transfers an ausländische Körperschaften und Rechtsträger	-2.542,79	-2.376,40	-166,39	-7,0

II. ABSCHLUSSRECHNUNGEN 2021

**6. Finanzierungsrechnung – Langfassung**

(Beträge in Euro)

Finanzierungsrechnung – Langfassung (by)

DB 42.02.04 - Dienststellen/Landwirtschaft					
BRA-Position	Einzahlungen, Auszahlungen	Stand		Veränderung	
		31.12.2021	31.12.2020	In EUR	In %
B.II.2.1	Auszahlungen aus Transfers an EU- Mitgliedstaaten	-2.542,79	-2.376,40	-166,39	-7,0
B.II.3	Auszahlungen aus Transfers an Unternehmen	-17.000,00	0,00	-17.000,00	
B.II.3.2	Auszahlungen aus Transfers an Unternehmen (ohne Bundesbeteiligung)	-17.000,00	0,00	-17.000,00	
C	Geldfluss aus empfangenen sowie gewährten Darlehen und Vorschüssen	1.674,50	2.448,00	-773,50	-31,6
C.I	Einzahlungen aus der Rückzahlung von Darlehen sowie gewährten Vorschüssen	13.674,50	14.448,00	-773,50	-5,4
C.I.4	Sonstige Forderungen (veranschlagt)	13.674,50	14.448,00	-773,50	-5,4
C.I.4.1	Vorschüsse (veranschlagt)	13.674,50	14.448,00	-773,50	-5,4
C.II	Auszahlungen aus der Gewährung von Darlehen sowie gewährten Vorschüssen	-12.000,00	-12.000,00	0,00	0,0
C.II.4	Sonstige Forderungen (veranschlagt)	-12.000,00	-12.000,00	0,00	0,0
C.II.4.1	Vorschüsse (veranschlagt)	-12.000,00	-12.000,00	0,00	0,0
D	Geldfluss aus der Investitionstätigkeit	-7.650.476,84	-18.554.753,04	10.904.276,20	58,8
D.I	Einzahlungen aus der Investitionstätigkeit	60.462,93	43.872,17	16.590,76	37,8
D.I.1	Einzahlungen aus Sachanlagen	60.462,93	43.872,17	16.590,76	37,8
D.I.1.3	Einzahlungen aus technischen Anlagen	14.492,00	10.193,86	4.298,14	42,2
D.I.1.3.1	Einzahlungen aus technischen Anlagen	14.320,00	2.893,86	11.426,14	394,8
D.I.1.3.3	Einzahlungen aus Fahrzeugen	172,00	7.300,00	-7.128,00	-97,6
D.I.1.4	Einzahlungen aus Amts-, Betriebs- und Geschäftsausstattung	45.970,93	33.678,31	12.292,62	36,5
D.I.1.4.1	Einzahlungen aus Amts-, Betriebs- und Geschäftsausstattung	45.970,93	33.678,31	12.292,62	36,5
D.II	Auszahlungen aus der Investitionstätigkeit	-7.710.939,77	-18.598.625,21	10.887.685,44	58,5
D.II.1	Auszahlungen aus Sachanlagen	-7.709.031,77	-18.581.783,21	10.872.751,44	58,5
D.II.1.1	Auszahlungen aus Grundstücken und Grundstückseinrichtungen	-118.251,55	0,00	-118.251,55	



II. ABSCHLUSSRECHNUNGEN 2021

**6. Finanzierungsrechnung – Langfassung**

(Beträge in Euro)

Finanzierungsrechnung – Langfassung (bz)

DB 42.02.04 - Dienststellen/Landwirtschaft					
BRA-Position	Einzahlungen, Auszahlungen	Stand		Veränderung	
		31.12.2021	31.12.2020	In EUR	In %
D.II.1.1.1	Auszahlungen aus Straßen, Wegen, Plätzen, Brücken, Tunneln, Trogbauwerken, Schienen, Flugplätzen, Hochwasserschutzbauten	-6.435,55	0,00	-6.435,55	
D.II.1.1.4	Auszahlungen aus unbebauten Grundstücken	-111.816,00	0,00	-111.816,00	
D.II.1.2	Auszahlungen aus Gebäuden und Bauten	-4.389.001,85	-8.638.563,83	4.249.561,98	49,2
D.II.1.2.1	Auszahlungen aus Gebäuden, Bauten für eigene Zwecke	-3.670.197,88	-10.608.027,04	6.937.829,16	65,4
D.II.1.2.2	Auszahlungen aus Anlagen im Bau (Gebäude)	-171.750,36	1.969.463,21	-2.141.213,57	-108,7
D.II.1.2.4	Auszahlungen aus sonstigen Gebäuden und Bauten	-547.053,61	0,00	-547.053,61	
D.II.1.3	Auszahlungen aus technischen Anlagen	-1.173.717,27	-5.189.927,36	4.016.210,09	77,4
D.II.1.3.1	Auszahlungen aus technischen Anlagen	-976.708,57	-4.935.268,65	3.958.560,08	80,2
D.II.1.3.3	Auszahlungen aus Fahrzeugen	-197.008,70	-254.658,71	57.650,01	22,6
D.II.1.4	Auszahlungen aus Amts-, Betriebs- und Geschäftsausstattung	-2.028.061,10	-4.753.292,02	2.725.230,92	57,3
D.II.1.4.1	Auszahlungen aus Amts-, Betriebs- und Geschäftsausstattung	-2.028.061,10	-4.753.292,02	2.725.230,92	57,3
D.II.2	Auszahlungen aus immateriellen Vermögenswerten	-1.908,00	-16.842,00	14.934,00	88,7
D.II.2.1	Auszahlungen aus immateriellen Vermögenswerten	-1.908,00	-16.842,00	14.934,00	88,7
E	Nettofinanzierungssaldo (Summe A, B, C und D)	-106.921.366,47	-112.149.124,18	5.227.757,71	4,7
F	Geldfluss aus der nicht voranschlagswirksamen Gebarung	106.325.979,59	111.611.752,09	-5.285.772,50	-4,7
F.I	Kurzfristige Forderungen aus Abgaben	0,00	0,00	0,00	
F.II	Kurzfristige Verbindlichkeiten aus der Lohn- und Gehaltsabrechnung	-5.842,65	3.689,11	-9.531,76	-258,4
F.II.1	Kurzfristige Verbindlichkeiten aus der Lohn- und Gehaltsabrechnung - Einzahlungen	-5.842,65	3.689,11	-9.531,76	-258,4
F.III	Kurzfristige Verbindlichkeiten aus Abgaben	0,00	0,00	0,00	

II. ABSCHLUSSRECHNUNGEN 2021

**6. Finanzierungsrechnung – Langfassung**  
(Beträge in Euro)

Finanzierungsrechnung – Langfassung (ca)

DB 42.02.04 - Dienststellen/Landwirtschaft					
BRA-Position	Einzahlungen, Auszahlungen	Stand		Veränderung	
		31.12.2021	31.12.2020	In EUR	In %
F.IV	Verpflichtungen aus nicht voranschlagswirksamer Gebarung (durchlaufende Gebarung)	106.364.785,64	111.608.892,96	-5.244.107,32	-4,7
F.IV.1	Verpflichtungen aus nicht voranschlagswirksamer Gebarung (durchlaufende Gebarung) - Einzahlungen	106.362.351,28	111.676.994,89	-5.314.643,61	-4,8
F.IV.1.1	Abgaben	183.405,99	-170.014,56	353.420,55	207,9
F.IV.1.3	Sonst. Verpflicht. aus nicht voranschlagsw. Gebarung	106.178.945,29	111.847.009,45	-5.668.064,16	-5,1
F.IV.2	Verpflichtungen aus nicht voranschlagswirksamer Gebarung (durchlaufende Gebarung) - Auszahlungen	2.434,36	-68.101,93	70.536,29	103,6
F.IV.2.1	Abgaben	-1.520,68	-4.754,22	3.233,54	68,0
F.IV.2.3	Sonst. Verpflicht. aus nicht voranschlagsw. Gebarung	3.955,04	-63.347,71	67.302,75	106,2
F.V	Sonstige Forderungen (nicht veranschlagt)	-32.963,40	-829,98	-32.133,42	kA
F.V.2	Vorschüsse (nicht veranschlagt) - Auszahlungen	-32.963,40	-829,98	-32.133,42	kA
G	Geldfluss aus der Finanzierungstätigkeit	0,00	0,00	0,00	
G.I	Einzahlungen aus der Finanzierungstätigkeit	0,00	0,00	0,00	
G.II	Auszahlungen aus der Finanzierungstätigkeit	0,00	0,00	0,00	
H	Veränderung der liquiden Mittel	-595.386,88	-537.372,09	-58.014,79	-10,8

II. ABSCHLUSSRECHNUNGEN 2021

**6. Finanzierungsrechnung – Langfassung**

(Beträge in Euro)

Finanzierungsrechnung – Langfassung (cb)

DB 42.02.04.01 - Landwirtschaftliche Schulen					
BRA-Position	Einzahlungen, Auszahlungen	Stand		Veränderung	
		31.12.2021	31.12.2020	In EUR	In %
A	Geldfluss aus der operativen Verwaltungstätigkeit	-90.822.721,82	-70.454.925,62	-20.367.796,20	-28,9
A.I	Einzahlungen aus Abgaben	0,00	0,00	0,00	
A.II	Einzahlungen aus der operativen Verwaltungstätigkeit	10.078.990,58	5.196.769,12	4.882.221,46	94,0
A.II.1	Einzahlungen aus wirtschaftlicher Tätigkeit	3.699.865,90	970.123,64	2.729.742,26	281,4
A.II.1.2	Einzahlungen aus Mieterträgen	377.176,08	242.697,29	134.478,79	55,4
A.II.1.4	Einzahlungen aus der Veräußerung von Material	3.186.950,04	712.760,55	2.474.189,49	347,1
A.II.1.5	Vorräten	131.718,70	14.665,80	117.052,90	798,1
A.II.1.6	Einzahlungen aus sonstigen betrieblichen Erträgen	4.021,08	0,00	4.021,08	
A.II.2	Einzahlungen aus Kostenbeiträgen und Gebühren	6.042.943,59	4.144.547,52	1.898.396,07	45,8
A.II.3	Sonstige Einzahlungen	316.489,09	81.907,96	234.581,13	286,4
A.II.3.5	Übrige sonstige Einzahlungen	316.489,09	81.907,96	234.581,13	286,4
A.II.5	Einzahlungen aus Vergütungen innerhalb des Bundes	19.692,00	190,00	19.502,00	kA
A.III	Auszahlungen aus der operativen Verwaltungstätigkeit	-100.901.712,40	-75.651.694,74	-25.250.017,66	-33,4
A.III.1	Auszahlungen aus Personalaufwand	-58.331.071,61	-46.993.160,12	-11.337.911,49	-24,1
A.III.1.1	Auszahlungen aus Bezügen	-42.272.552,91	-34.448.139,15	-7.824.413,76	-22,7
A.III.1.1.1	Auszahlungen aus Bezügen und bezugsgleich ausbezahlten Zulagen (inkl. Vorauszahlungen Beamtenbe-soldung)	-42.272.552,91	-34.448.139,15	-7.824.413,76	-22,7
A.III.1.2	Auszahlungen aus Mehrdienstleistungen	-2.415.713,15	-1.754.075,22	-661.637,93	-37,7
A.III.1.3	Auszahlungen aus sonstigen Nebengebühren	-895.611,62	-738.743,95	-156.867,67	-21,2
A.III.1.3.1	Auszahlungen aus Nebentätigkeit	-91.720,01	-107.927,36	16.207,35	15,0
A.III.1.3.2	Auszahlungen aus Belohnungen	-535.462,58	-441.028,17	-94.434,41	-21,4
A.III.1.3.3	Auszahlungen aus Zulagen	-268.429,03	-189.788,42	-78.640,61	-41,4
A.III.1.4	Auszahlungen aus gesetzlichem Sozialaufwand	-10.772.113,30	-8.617.641,40	-2.154.471,90	-25,0
A.III.1.4.1	Auszahlungen aus Sozialversicherungsbeiträgen	-7.084.318,03	-5.463.159,99	-1.621.158,04	-29,7
A.III.1.4.2	Auszahlungen aus Dienstgeberbeiträgen zum Familienlastenausgleichsfonds	-1.517.122,17	-1.213.247,31	-303.874,86	-25,1

II. ABSCHLUSSRECHNUNGEN 2021

**6. Finanzierungsrechnung – Langfassung**  
(Beträge in Euro)

Finanzierungsrechnung – Langfassung (cc)

DB 42.02.04.01 - Landwirtschaftliche Schulen					
BRA-Position	Einzahlungen, Auszahlungen	Stand		Veränderung	
		31.12.2021	31.12.2020	In EUR	In %
A.III.1.4.3	Auszahlungen aus Dienstgeberbeiträgen zur Pensionskasse	-346.482,88	-282.105,89	-64.376,99	-22,8
A.III.1.4.4	Auszahlungen aus Dienstgeberbeiträgen zur Mitarbeitervorsorgekasse	-283.299,89	-214.935,54	-68.364,35	-31,8
A.III.1.4.5	Auszahlungen aus Dienstgeberbeiträgen aus Pensionen der Beamten	-1.540.890,33	-1.444.192,67	-96.697,66	-6,7
A.III.1.5	Auszahlungen aus Abfertigungen, Jubiläumszuwendungen und nicht konsumierten Urlauben (nur finanzierungswirksamer Teil)	-1.166.145,86	-884.989,93	-281.155,93	-31,8
A.III.1.5.1	Abfertigungen (nur finanzierungswirksamer Teil)	-618.922,47	-448.586,64	-170.335,83	-38,0
A.III.1.5.2	Jubiläumszuwendungen (nur finanzierungswirksamer Teil)	-547.223,39	-436.403,29	-110.820,10	-25,4
A.III.1.6	Auszahlungen aus freiwilligem Sozialaufwand	-708.347,47	-503.281,33	-205.066,14	-40,8
A.III.1.7	Auszahlungen aus Aufwandsentschädigungen im Personalaufwand	-100.587,30	-46.289,14	-54.298,16	-117,3
A.III.2	Auszahlungen aus betrieblichem Sachaufwand	-42.005.783,50	-27.622.589,89	-14.383.193,61	-52,1
A.III.2.2	Auszahlungen aus Materialaufwand	-1.160.933,07	-63.859,65	-1.097.073,42	kA
A.III.2.3	Auszahlungen aus Mieten	-13.772.387,26	-9.706.250,56	-4.066.136,70	-41,9
A.III.2.4	Auszahlungen aus Instandhaltung	-4.579.305,50	-1.779.643,73	-2.799.661,77	-157,3
A.III.2.5	Auszahlungen aus Telekommunikation und Nachrichtenaufwand	-316.490,74	-197.565,68	-118.925,06	-60,2
A.III.2.6	Auszahlungen aus Reisen	-181.873,05	-166.713,79	-15.159,26	-9,1
A.III.2.7	Auszahlungen aus Werkleistungen	-4.563.939,45	-2.771.809,65	-1.792.129,80	-64,7
A.III.2.8	Auszahlungen aus Personalleihe und sonstigen Dienstverhältnissen zum Bund	-8.331.446,98	-6.085.320,11	-2.246.126,87	-36,9
A.III.2.9	Auszahlungen aus Transporte durch Dritte	-68.083,27	-49.755,12	-18.328,15	-36,8
A.III.2.12	Auszahlungen aus Geringwertigen Wirtschaftsgütern (GWG)	-1.541.240,10	-2.001.291,92	460.051,82	23,0
A.III.2.13	Auszahlungen aus sonstigem betrieblichen Sachaufwand	-7.485.119,94	-4.798.636,24	-2.686.483,70	-56,0

II. ABSCHLUSSRECHNUNGEN 2021

**6. Finanzierungsrechnung – Langfassung**

(Beträge in Euro)

Finanzierungsrechnung – Langfassung (cd)

DB 42.02.04.01 - Landwirtschaftliche Schulen					
BRA-Position	Einzahlungen, Auszahlungen	Stand		Veränderung	
		31.12.2021	31.12.2020	In EUR	In %
A.III.2.13.1	Auszahlungen aus Währungs-differenzen	-18.567,51	-9.346,23	-9.221,28	-98,7
A.III.2.13.2	Auszahlungen aus Energie	-3.317.371,05	-2.342.346,73	-975.024,32	-41,6
A.III.2.13.3	Auszahlungen aus übrigem sonstigen betrieblichen Sachaufwand	-4.149.181,38	-2.446.943,28	-1.702.238,10	-69,6
A.III.2.15	Auszahlungen aus Vergütungen innerhalb des Bundes	-4.964,14	-1.743,44	-3.220,70	-184,7
A.III.3	Auszahlungen aus Finanzaufwand	-564.857,29	-1.035.944,73	471.087,44	45,5
A.III.3.1	Auszahlungen aus Aufwendungen aus Zinsen aus Finanzschulden	-564.857,29	-1.035.944,73	471.087,44	45,5
<b>B</b>	<b>Geldfluss aus Transfers</b>	<b>457.541,63</b>	<b>456.240,36</b>	<b>1.301,27</b>	<b>0,3</b>
<b>B.I</b>	<b>Einzahlungen aus Transfers</b>	<b>458.944,42</b>	<b>456.991,76</b>	<b>1.952,66</b>	<b>0,4</b>
B.I.1	Einzahlungen aus Transfers von öffentlichen Körperschaften und Rechtsträgern	8.225,00	3.240,00	4.985,00	153,9
B.I.1.4	Einzahlungen aus Transfers von Ländern	8.225,00	3.240,00	4.985,00	153,9
B.I.2	Einzahlungen aus Transfers von ausländischen Körperschaften und Rechtsträgern	450.450,42	419.481,46	30.968,96	7,4
B.I.2.1	Einzahlungen aus Transfers von EU- Mitgliedstaaten	450.450,42	419.481,46	30.968,96	7,4
B.I.3	Einzahlungen aus Transfers von Unternehmen	-504,00	30.096,00	-30.600,00	-101,7
B.I.3.1	Einzahlungen Ein Transfers an Unternehmen mit Bundesbeteiligung	-504,00	30.096,00	-30.600,00	-101,7
B.I.3.1.2	Einzahlungen Ein Transfers an assoziierten Unternehmen	-504,00	30.096,00	-30.600,00	-101,7
B.I.4	Einzahlungen aus Transfers von privaten Haushalten und gemeinnützigen Einrichtungen	773,00	4.174,30	-3.401,30	-81,5
<b>B.II</b>	<b>Auszahlungen aus Transfers</b>	<b>-1.402,79</b>	<b>-751,40</b>	<b>-651,39</b>	<b>-86,7</b>
B.II.2	Auszahlungen aus Transfers an ausländische Körperschaften und Rechtsträger	-1.402,79	-751,40	-651,39	-86,7
B.II.2.1	Auszahlungen aus Transfers an EU- Mitgliedstaaten	-1.402,79	-751,40	-651,39	-86,7
<b>C</b>	<b>Geldfluss aus empfangenen sowie gewährten Darlehen und Vorschüssen</b>	<b>1.299,50</b>	<b>5.987,00</b>	<b>-4.687,50</b>	<b>-78,3</b>

II. ABSCHLUSSRECHNUNGEN 2021

**6. Finanzierungsrechnung – Langfassung**

(Beträge in Euro)

Finanzierungsrechnung – Langfassung (ce)

DB 42.02.04.01 - Landwirtschaftliche Schulen					
BRA-Position	Einzahlungen, Auszahlungen	Stand		Veränderung	
		31.12.2021	31.12.2020	In EUR	In %
C.I	Einzahlungen aus der Rückzahlung von Darlehen sowie gewährten Vorschüssen	13.299,50	11.987,00	1.312,50	11,0
C.I.4	Sonstige Forderungen (veranschlagt)	13.299,50	11.987,00	1.312,50	11,0
C.I.4.1	Vorschüsse (veranschlagt)	13.299,50	11.987,00	1.312,50	11,0
C.II	Auszahlungen aus der Gewährung von Darlehen sowie gewährten Vorschüssen	-12.000,00	-6.000,00	-6.000,00	-100,0
C.II.4	Sonstige Forderungen (veranschlagt)	-12.000,00	-6.000,00	-6.000,00	-100,0
C.II.4.1	Vorschüsse (veranschlagt)	-12.000,00	-6.000,00	-6.000,00	-100,0
D	Geldfluss aus der Investitionstätigkeit	-7.342.151,72	-10.397.342,76	3.055.191,04	29,4
D.I	Einzahlungen aus der Investitionstätigkeit	60.462,93	43.872,17	16.590,76	37,8
D.I.1	Einzahlungen aus Sachanlagen	60.462,93	43.872,17	16.590,76	37,8
D.I.1.3	Einzahlungen aus technischen Anlagen	14.492,00	10.193,86	4.298,14	42,2
D.I.1.3.1	Einzahlungen aus technischen Anlagen	14.320,00	2.893,86	11.426,14	394,8
D.I.1.3.3	Einzahlungen aus Fahrzeugen	172,00	7.300,00	-7.128,00	-97,6
D.I.1.4	Einzahlungen aus Amts-, Betriebs- und Geschäftsausstattung	45.970,93	33.678,31	12.292,62	36,5
D.I.1.4.1	Einzahlungen aus Amts-, Betriebs- und Geschäftsausstattung	45.970,93	33.678,31	12.292,62	36,5
D.II	Auszahlungen aus der Investitionstätigkeit	-7.402.614,65	-10.441.214,93	3.038.600,28	29,1
D.II.1	Auszahlungen aus Sachanlagen	-7.400.706,65	-10.426.502,93	3.025.796,28	29,0
D.II.1.1	Auszahlungen aus Grundstücken und Grundstückseinrichtungen	-118.251,55	0,00	-118.251,55	
D.II.1.1.1	Auszahlungen aus Straßen, Wegen, Plätzen, Brücken, Tunneln, Trogbauwerken, Schienen, Flugplätzen, Hochwasserschutzbauten	-6.435,55	0,00	-6.435,55	
D.II.1.1.4	Auszahlungen aus unbebauten Grundstücken	-111.816,00	0,00	-111.816,00	
D.II.1.2	Auszahlungen aus Gebäuden und Bauten	-4.389.001,85	-6.471.747,67	2.082.745,82	32,2

II. ABSCHLUSSRECHNUNGEN 2021

**6. Finanzierungsrechnung – Langfassung**

(Beträge in Euro)

Finanzierungsrechnung – Langfassung (cf)

DB 42.02.04.01 - Landwirtschaftliche Schulen					
BRA- Position	Einzahlungen, Auszahlungen	Stand		Veränderung	
		31.12.2021	31.12.2020	In EUR	In %
D.II.1.2.1	Auszahlungen aus Gebäuden, Bauten für eigene Zwecke	-3.670.197,88	-6.414.243,78	2.744.045,90	42,8
D.II.1.2.2	Auszahlungen aus Anlagen im Bau (Gebäude)	-171.750,36	-57.503,89	-114.246,47	-198,7
D.II.1.2.4	Auszahlungen aus sonstigen Gebäuden und Bauten	-547.053,61	0,00	-547.053,61	
D.II.1.3	Auszahlungen aus technischen Anlagen	-1.033.504,51	-805.482,55	-228.021,96	-28,3
D.II.1.3.1	Auszahlungen aus technischen Anlagen	-881.312,79	-785.338,55	-95.974,24	-12,2
D.II.1.3.3	Auszahlungen aus Fahrzeugen	-152.191,72	-20.144,00	-132.047,72	-655,5
D.II.1.4	Auszahlungen aus Amts-, Betriebs- und Geschäftsausstattung	-1.859.948,74	-3.149.272,71	1.289.323,97	40,9
D.II.1.4.1	Auszahlungen aus Amts-, Betriebs- und Geschäftsausstattung	-1.859.948,74	-3.149.272,71	1.289.323,97	40,9
D.II.2	Auszahlungen aus immateriellen Vermögenswerten	-1.908,00	-14.712,00	12.804,00	87,0
D.II.2.1	Auszahlungen aus immateriellen Vermögenswerten	-1.908,00	-14.712,00	12.804,00	87,0
E	Nettofinanzierungssaldo (Summe A, B, C und D)	-97.706.032,41	-80.390.041,02	-17.315.991,39	-21,5
F	Geldfluss aus der nicht voranschlagswirksamen Gebarung	97.227.382,21	79.846.456,25	17.380.925,96	21,8
F.I	Kurzfristige Forderungen aus Abgaben	0,00	0,00	0,00	
F.II	Kurzfristige Verbindlichkeiten aus der Lohn- und Gehaltsabrechnung	1.076,71	2.399,01	-1.322,30	-55,1
F.II.1	Kurzfristige Verbindlichkeiten aus der Lohn- und Gehaltsabrechnung - Einzahlungen	1.076,71	2.399,01	-1.322,30	-55,1
F.III	Kurzfristige Verbindlichkeiten aus Abgaben	0,00	0,00	0,00	
F.IV	Verpflichtungen aus nicht voranschlagswirksamer Gebarung (durchlaufende Gebarung)	97.258.971,90	79.844.887,22	17.414.084,68	21,8
F.IV.1	Verpflichtungen aus nicht voranschlagswirksamer Gebarung (durchlaufende Gebarung) - Einzahlungen	97.249.541,65	80.227.285,94	17.022.255,71	21,2
F.IV.1.1	Abgaben	-176.456,68	103.837,74	-280.294,42	-269,9

II. ABSCHLUSSRECHNUNGEN 2021

**6. Finanzierungsrechnung – Langfassung**  
(Beträge in Euro)

Finanzierungsrechnung – Langfassung (cg)

DB 42.02.04.01 - Landwirtschaftliche Schulen					
BRA-Position	Einzahlungen, Auszahlungen	Stand		Veränderung	
		31.12.2021	31.12.2020	In EUR	In %
F.IV.1.3	Sonst. Verpflicht. aus nicht voranschlagsw. Gebarung	97.425.998,33	80.123.448,20	17.302.550,13	21,6
F.IV.2	Verpflichtungen aus nicht voranschlagswirksamer Gebarung (durchlaufende Gebarung) - Auszahlungen	9.430,25	-382.398,72	391.828,97	102,5
F.IV.2.1	Abgaben	21.396,97	0,00	21.396,97	
F.IV.2.3	Sonst. Verpflicht. aus nicht voranschlagsw. Gebarung	-11.966,72	-382.398,72	370.432,00	96,9
F.V	Sonstige Forderungen (nicht veranschlagt)	-32.666,40	-829,98	-31.836,42	kA
F.V.2	Vorschüsse (nicht veranschlagt) - Auszahlungen	-32.666,40	-829,98	-31.836,42	kA
G	Geldfluss aus der Finanzierungstätigkeit	0,00	0,00	0,00	
G.I	Einzahlungen aus der Finanzierungstätigkeit	0,00	0,00	0,00	
G.II	Auszahlungen aus der Finanzierungstätigkeit	0,00	0,00	0,00	
H	Veränderung der liquiden Mittel	-478.650,20	-543.584,77	64.934,57	12,0



II. ABSCHLUSSRECHNUNGEN 2021

**6. Finanzierungsrechnung – Langfassung**

(Beträge in Euro)

Finanzierungsrechnung – Langfassung (ch)

DB 42.02.04.02 - Landwirtschaftliche Hochschule					
BRA-Position	Einzahlungen, Auszahlungen	Stand		Veränderung	
		31.12.2021	31.12.2020	In EUR	In %
A	Geldfluss aus der operativen Verwaltungstätigkeit	-5.473.563,98	-5.331.916,60	-141.647,38	-2,7
A.I	Einzahlungen aus Abgaben	0,00	0,00	0,00	
A.II	Einzahlungen aus der operativen Verwaltungstätigkeit	30.825,93	34.908,04	-4.082,11	-11,7
A.II.1	Einzahlungen aus wirtschaftlicher Tätigkeit	14.957,00	19.555,00	-4.598,00	-23,5
A.II.1.2	Einzahlungen aus Mieterträgen	14.940,00	19.555,00	-4.615,00	-23,6
A.II.1.4	Einzahlungen aus der Veräußerung von Material	17,00	0,00	17,00	
A.II.2	Einzahlungen aus Kostenbeiträgen und Gebühren	15.866,93	15.273,17	593,76	3,9
A.II.3	Sonstige Einzahlungen	2,00	79,87	-77,87	-97,5
A.II.3.5	Übrige sonstige Einzahlungen	2,00	79,87	-77,87	-97,5
A.III	Auszahlungen aus der operativen Verwaltungstätigkeit	-5.504.389,91	-5.366.824,64	-137.565,27	-2,6
A.III.1	Auszahlungen aus Personalaufwand	-3.880.622,43	-3.783.063,75	-97.558,68	-2,6
A.III.1.1	Auszahlungen aus Bezügen	-2.936.173,34	-2.878.482,73	-57.690,61	-2,0
A.III.1.1.1	Auszahlungen aus Bezügen und bezugsgleich ausbezahlten Zulagen (inkl. Vorauszahlungen Beamtenbe-soldung)	-2.936.173,34	-2.878.482,73	-57.690,61	-2,0
A.III.1.2	Auszahlungen aus Mehrdienstleistungen	-1.320,66	-45.811,83	44.491,17	97,1
A.III.1.3	Auszahlungen aus sonstigen Nebengebühren	-82.726,21	-89.409,31	6.683,10	7,5
A.III.1.3.1	Auszahlungen aus Nebentätigkeit	-15.239,36	-8.061,49	-7.177,87	-89,0
A.III.1.3.2	Auszahlungen aus Belohnungen	-53.994,19	-68.070,41	14.076,22	20,7
A.III.1.3.3	Auszahlungen aus Zulagen	-13.492,66	-13.277,41	-215,25	-1,6
A.III.1.4	Auszahlungen aus gesetzlichem Sozialaufwand	-714.569,21	-709.787,99	-4.781,22	-0,7
A.III.1.4.1	Auszahlungen aus Sozialversicherungsbeiträgen	-512.612,72	-497.566,93	-15.045,79	-3,0
A.III.1.4.2	Auszahlungen aus Dienstgeberbeiträgen zum Familienlastenausgleichsfonds	-100.791,49	-100.029,24	-762,25	-0,8
A.III.1.4.3	Auszahlungen aus Dienstgeberbeiträgen zur Pensionskasse	-22.921,90	-22.958,04	36,14	0,2
A.III.1.4.4	Auszahlungen aus Dienstgeberbeiträgen zur Mitarbeitervorsorgekasse	-33.120,39	-30.647,44	-2.472,95	-8,1

II. ABSCHLUSSRECHNUNGEN 2021

**6. Finanzierungsrechnung – Langfassung**

(Beträge in Euro)

Finanzierungsrechnung – Langfassung (ci)

DB 42.02.04.02 - Landwirtschaftliche Hochschule					
BRA-Position	Einzahlungen, Auszahlungen	Stand		Veränderung	
		31.12.2021	31.12.2020	In EUR	In %
A.III.1.4.5	Auszahlungen aus Dienstgeberbeiträgen aus Pensionen der Beamten	-45.122,71	-58.586,34	13.463,63	23,0
A.III.1.5	Auszahlungen aus Abfertigungen, Jubiläumswendungen und nicht konsumierten Urlauben (nur finanzierungswirksamer Teil)	-114.097,80	-22.894,84	-91.202,96	-398,4
A.III.1.5.1	Abfertigungen (nur finanzierungswirksamer Teil)	-103.162,80	0,00	-103.162,80	
A.III.1.5.2	Jubiläumswendungen (nur finanzierungswirksamer Teil)	-10.935,00	-22.894,84	11.959,84	52,2
A.III.1.6	Auszahlungen aus freiwilligem Sozialaufwand	-31.487,00	-36.185,85	4.698,85	13,0
A.III.1.7	Auszahlungen aus Aufwandsentschädigungen im Personalaufwand	-248,21	-491,20	242,99	49,5
A.III.2	Auszahlungen aus betrieblichem Sachaufwand	-1.623.767,48	-1.583.760,89	-40.006,59	-2,5
A.III.2.2	Auszahlungen aus Materialaufwand	-74,85	0,00	-74,85	
A.III.2.3	Auszahlungen aus Mieten	-396.505,33	-332.705,44	-63.799,89	-19,2
A.III.2.4	Auszahlungen aus Instandhaltung	-82.602,11	-57.756,89	-24.845,22	-43,0
A.III.2.5	Auszahlungen aus Telekommunikation und Nachrichtenaufwand	-35.151,11	-18.458,65	-16.692,46	-90,4
A.III.2.6	Auszahlungen aus Reisen	-14.490,38	-36.078,29	21.587,91	59,8
A.III.2.7	Auszahlungen aus Werkleistungen	-672.661,43	-672.395,51	-265,92	0,0
A.III.2.8	Auszahlungen aus Personalleihe und sonstigen Dienstverhältnissen zum Bund	-279.735,79	-208.994,12	-70.741,67	-33,9
A.III.2.9	Auszahlungen aus Transporte durch Dritte	8.443,87	-7.821,78	16.265,65	208,0
A.III.2.12	Auszahlungen aus Geringwertigen Wirtschaftsgütern (GWG)	-21.528,95	-88.424,98	66.896,03	75,7
A.III.2.13	Auszahlungen aus sonstigem betrieblichen Sachaufwand	-129.461,40	-161.125,23	31.663,83	19,7
A.III.2.13.1	Auszahlungen aus Währungsdifferenzen	-809,53	-798,10	-11,43	-1,4
A.III.2.13.2	Auszahlungen aus Energie	-31.126,12	-33.440,57	2.314,45	6,9
A.III.2.13.3	Auszahlungen aus übrigem sonstigen betrieblichen Sachaufwand	-97.525,75	-126.886,56	29.360,81	23,1

II. ABSCHLUSSRECHNUNGEN 2021

**6. Finanzierungsrechnung – Langfassung**  
(Beträge in Euro)

Finanzierungsrechnung – Langfassung (cj)

DB 42.02.04.02 - Landwirtschaftliche Hochschule					
BRA-Position	Einzahlungen, Auszahlungen	Stand		Veränderung	
		31.12.2021	31.12.2020	In EUR	In %
B	Geldfluss aus Transfers	-18.140,00	-21.775,00	3.635,00	16,7
B.I	Einzahlungen aus Transfers	0,00	0,00	0,00	
B.II	Auszahlungen aus Transfers	-18.140,00	-21.775,00	3.635,00	16,7
B.II.1	Auszahlungen aus Transfers an öffentliche Körperschaften und Rechtsträger	0,00	-20.400,00	20.400,00	100,0
B.II.1.6	Auszahlungen aus Transfers an sonstige öffentliche Körperschaften und Rechtsträger	0,00	-20.400,00	20.400,00	100,0
B.II.2	Auszahlungen aus Transfers an ausländische Körperschaften und Rechtsträger	-1.140,00	-1.375,00	235,00	17,1
B.II.2.1	Auszahlungen aus Transfers an EU- Mitgliedstaaten	-1.140,00	-1.375,00	235,00	17,1
B.II.3	Auszahlungen aus Transfers an Unternehmen	-17.000,00	0,00	-17.000,00	
B.II.3.2	Auszahlungen aus Transfers an Unternehmen (ohne Bundesbeteiligung)	-17.000,00	0,00	-17.000,00	
C	Geldfluss aus empfangenen sowie gewährten Darlehen und Vorschüssen	0,00	0,00	0,00	
C.I	Einzahlungen aus der Rückzahlung von Darlehen sowie gewährten Vorschüssen	0,00	0,00	0,00	
C.II	Auszahlungen aus der Gewährung von Darlehen sowie gewährten Vorschüssen	0,00	0,00	0,00	
D	Geldfluss aus der Investitionstätigkeit	-139.024,76	-127.959,24	-11.065,52	-8,7
D.I	Einzahlungen aus der Investitionstätigkeit	0,00	0,00	0,00	
D.II	Auszahlungen aus der Investitionstätigkeit	-139.024,76	-127.959,24	-11.065,52	-8,7
D.II.1	Auszahlungen aus Sachanlagen	-139.024,76	-127.959,24	-11.065,52	-8,7
D.II.1.3	Auszahlungen aus technischen Anlagen	-140.212,76	-69.269,07	-70.943,69	-102,4
D.II.1.3.1	Auszahlungen aus technischen Anlagen	-95.395,78	-69.269,07	-26.126,71	-37,7
D.II.1.3.3	Auszahlungen aus Fahrzeugen	-44.816,98	0,00	-44.816,98	
D.II.1.4	Auszahlungen aus Amts-, Betriebs- und Geschäftsausstattung	1.188,00	-58.690,17	59.878,17	102,0

II. ABSCHLUSSRECHNUNGEN 2021

**6. Finanzierungsrechnung – Langfassung**

(Beträge in Euro)

Finanzierungsrechnung – Langfassung (ck)

DB 42.02.04.02 - Landwirtschaftliche Hochschule					
BRA-Position	Einzahlungen, Auszahlungen	Stand		Veränderung	
		31.12.2021	31.12.2020	In EUR	In %
D.II.1.4.1	Auszahlungen aus Amts-, Betriebs- und Geschäftsausstattung	1.188,00	-58.690,17	59.878,17	102,0
E	Nettofinanzierungssaldo (Summe A, B, C und D)	-5.630.728,74	-5.481.650,84	-149.077,90	-2,7
F	Geldfluss aus der nicht voranschlagswirksamen Gebarung	5.631.073,71	5.488.752,14	142.321,57	2,6
F.I	Kurzfristige Forderungen aus Abgaben	0,00	0,00	0,00	
F.II	Kurzfristige Verbindlichkeiten aus der Lohn- und Gehaltsabrechnung	0,00	0,00	0,00	
F.III	Kurzfristige Verbindlichkeiten aus Abgaben	0,00	0,00	0,00	
F.IV	Verpflichtungen aus nicht voranschlagswirksamer Gebarung (durchlaufende Gebarung)	5.631.370,71	5.488.752,14	142.618,57	2,6
F.IV.1	Verpflichtungen aus nicht voranschlagswirksamer Gebarung (durchlaufende Gebarung) - Einzahlungen	5.608.592,05	5.502.569,26	106.022,79	1,9
F.IV.1.1	Abgaben	-238,76	1.561,12	-1.799,88	-115,3
F.IV.1.3	Sonst. Verpflicht. aus nicht voranschlagsw. Gebarung	5.608.830,81	5.501.008,14	107.822,67	2,0
F.IV.2	Verpflichtungen aus nicht voranschlagswirksamer Gebarung (durchlaufende Gebarung) - Auszahlungen	22.778,66	-13.817,12	36.595,78	264,9
F.IV.2.3	Sonst. Verpflicht. aus nicht voranschlagsw. Gebarung	22.778,66	-13.817,12	36.595,78	264,9
F.V	Sonstige Forderungen (nicht veranschlagt)	-297,00	0,00	-297,00	
F.V.2	Vorschüsse (nicht veranschlagt) - Auszahlungen	-297,00	0,00	-297,00	
G	Geldfluss aus der Finanzierungstätigkeit	0,00	0,00	0,00	
G.I	Einzahlungen aus der Finanzierungstätigkeit	0,00	0,00	0,00	
G.II	Auszahlungen aus der Finanzierungstätigkeit	0,00	0,00	0,00	
H	Veränderung der liquiden Mittel	344,97	7.101,30	-6.756,33	-95,1

II. ABSCHLUSSRECHNUNGEN 2021

**6. Finanzierungsrechnung – Langfassung**

(Beträge in Euro)

Finanzierungsrechnung – Langfassung (cl)

DB 42.02.04.03 - Landwirtschaftliche Bundesanstalten					
BRA-Position	Einzahlungen, Auszahlungen	Stand		Veränderung	
		31.12.2021	31.12.2020	In EUR	In %
A	Geldfluss aus der operativen Verwaltungstätigkeit	-3.643.534,11	-3.405.870,93	-237.663,18	-7,0
A.I	Einzahlungen aus Abgaben	0,00	0,00	0,00	
A.II	Einzahlungen aus der operativen Verwaltungstätigkeit	46.923,48	22.920,26	24.003,22	104,7
A.II.2	Einzahlungen aus Kostenbeiträgen und Gebühren	34.048,68	22.920,26	11.128,42	48,6
A.II.5	Einzahlungen aus Vergütungen innerhalb des Bundes	12.874,80	0,00	12.874,80	
A.III	Auszahlungen aus der operativen Verwaltungstätigkeit	-3.690.457,59	-3.428.791,19	-261.666,40	-7,6
A.III.1	Auszahlungen aus Personalaufwand	-2.205.095,57	-2.146.185,06	-58.910,51	-2,7
A.III.1.1	Auszahlungen aus Bezügen	-1.724.094,27	-1.639.842,27	-84.252,00	-5,1
A.III.1.1.1	Auszahlungen aus Bezügen und bezugsgleich ausbezahlten Zulagen (inkl. Vorauszahlungen Beamtenbe-soldung)	-1.724.094,27	-1.639.842,27	-84.252,00	-5,1
A.III.1.2	Auszahlungen aus Mehrdienstleistungen	-12.783,06	-11.760,41	-1.022,65	-8,7
A.III.1.3	Auszahlungen aus sonstigen Nebengebühren	-22.197,14	-23.316,32	1.119,18	4,8
A.III.1.3.2	Auszahlungen aus Belohnungen	-14.805,50	-15.847,27	1.041,77	6,6
A.III.1.3.3	Auszahlungen aus Zulagen	-7.391,64	-7.469,05	77,41	1,0
A.III.1.4	Auszahlungen aus gesetzlichem Sozialaufwand	-401.636,62	-386.531,89	-15.104,73	-3,9
A.III.1.4.1	Auszahlungen aus Sozialversicherungsbeiträgen	-243.171,15	-230.132,21	-13.038,94	-5,7
A.III.1.4.2	Auszahlungen aus Dienstgeberbeiträgen zum Familienlastenausgleichsfonds	-52.219,66	-51.455,37	-764,29	-1,5
A.III.1.4.3	Auszahlungen aus Dienstgeberbeiträgen zur Pensionskasse	-13.596,10	-12.912,88	-683,22	-5,3
A.III.1.4.4	Auszahlungen aus Dienstgeberbeiträgen zur Mitarbeitervorsorgekasse	-7.087,26	-6.291,35	-795,91	-12,7
A.III.1.4.5	Auszahlungen aus Dienstgeberbeiträgen aus Pensionen der Beamten	-85.562,45	-85.740,08	177,63	0,2

II. ABSCHLUSSRECHNUNGEN 2021

**6. Finanzierungsrechnung – Langfassung**

(Beträge in Euro)

Finanzierungsrechnung – Langfassung (cm)

DB 42.02.04.03 - Landwirtschaftliche Bundesanstalten					
BRA-Position	Einzahlungen, Auszahlungen	Stand		Veränderung	
		31.12.2021	31.12.2020	In EUR	In %
A.III.1.5	Auszahlungen aus Abfertigungen, Jubiläumszuwendungen und nicht konsumierten Urlauben (nur finanzierungswirksamer Teil)	-15.403,40	-60.570,61	45.167,21	74,6
A.III.1.5.1	Abfertigungen (nur finanzierungswirksamer Teil)	0,00	-31.684,80	31.684,80	100,0
A.III.1.5.2	Jubiläumszuwendungen (nur finanzierungswirksamer Teil)	-15.403,40	-28.885,81	13.482,41	46,7
A.III.1.6	Auszahlungen aus freiwilligem Sozialaufwand	-27.632,53	-22.786,76	-4.845,77	-21,3
A.III.1.7	Auszahlungen aus Aufwandsentschädigungen im Personalaufwand	-1.348,55	-1.376,80	28,25	2,1
A.III.2	Auszahlungen aus betrieblichem Sachaufwand	-1.485.362,02	-1.282.606,13	-202.755,89	-15,8
A.III.2.3	Auszahlungen aus Mieten	-343.513,20	-328.121,04	-15.392,16	-4,7
A.III.2.4	Auszahlungen aus Instandhaltung	-2.600,72	-3.227,83	627,11	19,4
A.III.2.5	Auszahlungen aus Telekommunikation und Nachrichtenaufwand	-40.901,54	-40.209,21	-692,33	-1,7
A.III.2.6	Auszahlungen aus Reisen	-6.611,67	-7.677,34	1.065,67	13,9
A.III.2.7	Auszahlungen aus Werkleistungen	-144.190,80	-130.024,61	-14.166,19	-10,9
A.III.2.8	Auszahlungen aus Personalleihe und sonstigen Dienstverhältnissen zum Bund	-842.395,85	-673.056,84	-169.339,01	-25,2
A.III.2.9	Auszahlungen aus Transporte durch Dritte	-1.657,28	-5.226,11	3.568,83	68,3
A.III.2.12	Auszahlungen aus Geringwertigen Wirtschaftsgütern (GWG)	-70.459,06	-65.540,90	-4.918,16	-7,5
A.III.2.13	Auszahlungen aus sonstigem betrieblichen Sachaufwand	-33.031,90	-29.522,25	-3.509,65	-11,9
A.III.2.13.1	Auszahlungen aus Währungsdifferenzen	-238,75	-214,08	-24,67	-11,5
A.III.2.13.3	Auszahlungen aus übrigem sonstigen betrieblichen Sachaufwand	-32.793,15	-29.308,17	-3.484,98	-11,9
B	Geldfluss aus Transfers	227.085,81	218.107,89	8.977,92	4,1
B.I	Einzahlungen aus Transfers	227.085,81	218.107,89	8.977,92	4,1
B.I.2	Einzahlungen aus Transfers von ausländischen Körperschaften und Rechtsträgern	227.085,81	218.107,89	8.977,92	4,1

II. ABSCHLUSSRECHNUNGEN 2021

**6. Finanzierungsrechnung – Langfassung**

(Beträge in Euro)

Finanzierungsrechnung – Langfassung (cn)

DB 42.02.04.03 - Landwirtschaftliche Bundesanstalten					
BRA-Position	Einzahlungen, Auszahlungen	Stand		Veränderung	
		31.12.2021	31.12.2020	In EUR	In %
B.I.2.1	Einzahlungen aus Transfers von EU- Mitgliedstaaten	227.085,81	218.107,89	8.977,92	4,1
B.II	Auszahlungen aus Transfers	0,00	0,00	0,00	
C	Geldfluss aus empfangenen sowie gewährten Darlehen und Vorschüssen	0,00	366,00	-366,00	-100,0
C.I	Einzahlungen aus der Rückzahlung von Darlehen sowie gewährten Vorschüssen	0,00	366,00	-366,00	-100,0
C.I.4	Sonstige Forderungen (veranschlagt)	0,00	366,00	-366,00	-100,0
C.I.4.1	Vorschüsse (veranschlagt)	0,00	366,00	-366,00	-100,0
C.II	Auszahlungen aus der Gewährung von Darlehen sowie gewährten Vorschüssen	0,00	0,00	0,00	
D	Geldfluss aus der Investitionstätigkeit	-169.300,36	-69.237,20	-100.063,16	-144,5
D.I	Einzahlungen aus der Investitionstätigkeit	0,00	0,00	0,00	
D.II	Auszahlungen aus der Investitionstätigkeit	-169.300,36	-69.237,20	-100.063,16	-144,5
D.II.1	Auszahlungen aus Sachanlagen	-169.300,36	-69.237,20	-100.063,16	-144,5
D.II.1.3	Auszahlungen aus technischen Anlagen	0,00	-69.237,20	69.237,20	100,0
D.II.1.3.1	Auszahlungen aus technischen Anlagen	0,00	-69.237,20	69.237,20	100,0
D.II.1.4	Auszahlungen aus Amts-, Betriebs- und Geschäftsausstattung	-169.300,36	0,00	-169.300,36	
D.II.1.4.1	Auszahlungen aus Amts-, Betriebs- und Geschäftsausstattung	-169.300,36	0,00	-169.300,36	
E	Nettofinanzierungssaldo (Summe A, B, C und D)	-3.585.748,66	-3.256.634,24	-329.114,42	-10,1
F	Geldfluss aus der nicht voranschlagswirksamen Gebarung	3.586.486,26	3.256.507,49	329.978,77	10,1
F.I	Kurzfristige Forderungen aus Abgaben	0,00	0,00	0,00	
F.II	Kurzfristige Verbindlichkeiten aus der Lohn- und Gehaltsabrechnung	0,00	0,00	0,00	
F.III	Kurzfristige Verbindlichkeiten aus Abgaben	0,00	0,00	0,00	

II. ABSCHLUSSRECHNUNGEN 2021

**6. Finanzierungsrechnung – Langfassung**  
(Beträge in Euro)

Finanzierungsrechnung – Langfassung (co)

DB 42.02.04.03 - Landwirtschaftliche Bundesanstalten					
BRA-Position	Einzahlungen, Auszahlungen	Stand		Veränderung	
		31.12.2021	31.12.2020	In EUR	In %
F.IV	Verpflichtungen aus nicht voranschlagswirksamer Gebarung (durchlaufende Gebarung)	3.586.486,26	3.256.507,49	329.978,77	10,1
F.IV.1	Verpflichtungen aus nicht voranschlagswirksamer Gebarung (durchlaufende Gebarung) - Einzahlungen	3.596.375,57	3.275.288,03	321.087,54	9,8
F.IV.1.1	Abgaben	-1.043,37	1.806,23	-2.849,60	-157,8
F.IV.1.3	Sonst. Verpflicht. aus nicht voranschlagsw. Gebarung	3.597.418,94	3.273.481,80	323.937,14	9,9
F.IV.2	Verpflichtungen aus nicht voranschlagswirksamer Gebarung (durchlaufende Gebarung) - Auszahlungen	-9.889,31	-18.780,54	8.891,23	47,3
F.IV.2.3	Sonst. Verpflicht. aus nicht voranschlagsw. Gebarung	-9.889,31	-18.780,54	8.891,23	47,3
F.V	Sonstige Forderungen (nicht veranschlagt)	0,00	0,00	0,00	
G	Geldfluss aus der Finanzierungstätigkeit	0,00	0,00	0,00	
G.I	Einzahlungen aus der Finanzierungstätigkeit	0,00	0,00	0,00	
G.II	Auszahlungen aus der Finanzierungstätigkeit	0,00	0,00	0,00	
H	Veränderung der liquiden Mittel	737,60	-126,75	864,35	681,9



II. ABSCHLUSSRECHNUNGEN 2021

**6. Finanzierungsrechnung – Langfassung**

(Beträge in Euro)

Finanzierungsrechnung – Langfassung (cp)

DB 42.02.04.04 - HBLFA für Gartenbau und Österreichische Bundesgärten					
BRA-Position	Einzahlungen, Auszahlungen	Stand		Veränderung	
		31.12.2021	31.12.2020	In EUR	In %
A	Geldfluss aus der operativen Verwaltungstätigkeit	768,34	-12.572.357,02	12.573.125,36	100,0
A.I	Einzahlungen aus Abgaben	0,00	0,00	0,00	
A.II	Einzahlungen aus der operativen Verwaltungstätigkeit	0,00	1.317.638,85	-1.317.638,85	-100,0
A.II.1	Einzahlungen aus wirtschaftlicher Tätigkeit	0,00	133.797,86	-133.797,86	-100,0
A.II.1.2	Einzahlungen aus Mieterträgen	0,00	4.283,50	-4.283,50	-100,0
A.II.1.4	Einzahlungen aus der Veräußerung von Material	0,00	18.244,68	-18.244,68	-100,0
A.II.1.5	Vorräten	0,00	111.269,68	-111.269,68	-100,0
A.II.2	Einzahlungen aus Kostenbeiträgen und Gebühren	0,00	1.063.163,66	-1.063.163,66	-100,0
A.II.3	Sonstige Einzahlungen	0,00	105.109,13	-105.109,13	-100,0
A.II.3.5	Übrige sonstige Einzahlungen	0,00	105.109,13	-105.109,13	-100,0
A.II.5	Einzahlungen aus Vergütungen innerhalb des Bundes	0,00	15.568,20	-15.568,20	-100,0
A.III	Auszahlungen aus der operativen Verwaltungstätigkeit	768,34	-13.889.995,87	13.890.764,21	100,0
A.III.1	Auszahlungen aus Personalaufwand	768,34	-8.207.042,11	8.207.810,45	100,0
A.III.1.1	Auszahlungen aus Bezügen	627,49	-5.824.177,31	5.824.804,80	100,0
A.III.1.1.1	Auszahlungen aus Bezügen und bezugsgleich ausbezahlten Zulagen (inkl. Vorauszahlungen Beamtenbeholdung)	627,49	-5.824.177,31	5.824.804,80	100,0
A.III.1.2	Auszahlungen aus Mehrdienstleistungen	50,25	-424.748,62	424.798,87	100,0
A.III.1.3	Auszahlungen aus sonstigen Nebengebühren	0,00	-160.949,11	160.949,11	100,0
A.III.1.3.2	Auszahlungen aus Belohnungen	0,00	-95.977,75	95.977,75	100,0
A.III.1.3.3	Auszahlungen aus Zulagen	0,00	-64.971,36	64.971,36	100,0
A.III.1.4	Auszahlungen aus gesetzlichem Sozialaufwand	90,60	-1.520.193,05	1.520.283,65	100,0
A.III.1.4.1	Auszahlungen aus Sozialversicherungsbeiträgen	85,41	-1.066.996,61	1.067.082,02	100,0
A.III.1.4.2	Auszahlungen aus Dienstgeberbeiträgen zum Familienlastenausgleichsfonds	0,00	-206.651,86	206.651,86	100,0
A.III.1.4.3	Auszahlungen aus Dienstgeberbeiträgen zur Pensionskasse	5,19	-47.993,36	47.998,55	100,0

II. ABSCHLUSSRECHNUNGEN 2021

**6. Finanzierungsrechnung – Langfassung**

(Beträge in Euro)

Finanzierungsrechnung – Langfassung (cq)

DB 42.02.04.04 - HBLFA für Gartenbau und Österreichische Bundesgärten					
BRA-Position	Einzahlungen, Auszahlungen	Stand		Veränderung	
		31.12.2021	31.12.2020	In EUR	In %
A.III.1.4.4	Auszahlungen aus Dienstgeberbeiträgen zur Mitarbeitervorsorgekasse	0,00	-22.695,41	22.695,41	100,0
A.III.1.4.5	Auszahlungen aus Dienstgeberbeiträgen aus Pensionen der Beamten	0,00	-175.855,81	175.855,81	100,0
A.III.1.5	Auszahlungen aus Abfertigungen, Jubiläumszuwendungen und nicht konsumierten Urlauben (nur finanzierungswirksamer Teil)	0,00	-100.160,08	100.160,08	100,0
A.III.1.5.1	Abfertigungen (nur finanzierungswirksamer Teil)	0,00	-55.320,00	55.320,00	100,0
A.III.1.5.2	Jubiläumszuwendungen (nur finanzierungswirksamer Teil)	0,00	-44.840,08	44.840,08	100,0
A.III.1.6	Auszahlungen aus freiwilligem Sozialaufwand	0,00	-126.264,97	126.264,97	100,0
A.III.1.7	Auszahlungen aus Aufwandsentschädigungen im Personalaufwand	0,00	-50.548,97	50.548,97	100,0
A.III.2	Auszahlungen aus betrieblichem Sachaufwand	0,00	-5.682.953,76	5.682.953,76	100,0
A.III.2.2	Auszahlungen aus Materialaufwand	0,00	-138.459,35	138.459,35	100,0
A.III.2.3	Auszahlungen aus Mieten	0,00	-1.597.918,76	1.597.918,76	100,0
A.III.2.4	Auszahlungen aus Instandhaltung	0,00	-498.601,10	498.601,10	100,0
A.III.2.5	Auszahlungen aus Telekommunikation und Nachrichtenaufwand	0,00	-81.376,75	81.376,75	100,0
A.III.2.6	Auszahlungen aus Reisen	0,00	-2.450,43	2.450,43	100,0
A.III.2.7	Auszahlungen aus Werkleistungen	0,00	-722.324,78	722.324,78	100,0
A.III.2.8	Auszahlungen aus Personalleihe und sonstigen Dienstverhältnissen zum Bund	0,00	-741.283,33	741.283,33	100,0
A.III.2.9	Auszahlungen aus Transporte durch Dritte	0,00	-10.261,23	10.261,23	100,0
A.III.2.12	Auszahlungen aus Geringwertigen Wirtschaftsgütern (GWG)	0,00	-250.823,41	250.823,41	100,0
A.III.2.13	Auszahlungen aus sonstigem betrieblichen Sachaufwand	0,00	-1.638.134,15	1.638.134,15	100,0
A.III.2.13.1	Auszahlungen aus Währungsdifferenzen	0,00	-6.297,87	6.297,87	100,0
A.III.2.13.2	Auszahlungen aus Energie	0,00	-806.404,04	806.404,04	100,0

II. ABSCHLUSSRECHNUNGEN 2021

**6. Finanzierungsrechnung – Langfassung**

(Beträge in Euro)

Finanzierungsrechnung – Langfassung (cr)

DB 42.02.04.04 - HBLFA für Gartenbau und Österreichische Bundesgärten					
BRA-Position	Einzahlungen, Auszahlungen	Stand		Veränderung	
		31.12.2021	31.12.2020	In EUR	In %
A.III.2.13.3	Auszahlungen aus übrigem sonstigen betrieblichen Sachaufwand	0,00	-825.432,24	825.432,24	100,0
A.III.2.15	Auszahlungen aus Vergütungen innerhalb des Bundes	0,00	-1.320,47	1.320,47	100,0
B	Geldfluss aus Transfers	0,00	-250,00	250,00	100,0
B.I	Einzahlungen aus Transfers	0,00	0,00	0,00	
B.II	Auszahlungen aus Transfers	0,00	-250,00	250,00	100,0
B.II.2	Auszahlungen aus Transfers an ausländische Körperschaften und Rechtsträger	0,00	-250,00	250,00	100,0
B.II.2.1	Auszahlungen aus Transfers an EU- Mitgliedstaaten	0,00	-250,00	250,00	100,0
C	Geldfluss aus empfangenen sowie gewährten Darlehen und Vorschüssen	375,00	-3.905,00	4.280,00	109,6
C.I	Einzahlungen aus der Rückzahlung von Darlehen sowie gewährten Vorschüssen	375,00	2.095,00	-1.720,00	-82,1
C.I.4	Sonstige Forderungen (veranschlagt)	375,00	2.095,00	-1.720,00	-82,1
C.I.4.1	Vorschüsse (veranschlagt)	375,00	2.095,00	-1.720,00	-82,1
C.II	Auszahlungen aus der Gewährung von Darlehen sowie gewährten Vorschüssen	0,00	-6.000,00	6.000,00	100,0
C.II.4	Sonstige Forderungen (veranschlagt)	0,00	-6.000,00	6.000,00	100,0
C.II.4.1	Vorschüsse (veranschlagt)	0,00	-6.000,00	6.000,00	100,0
D	Geldfluss aus der Investitionstätigkeit	0,00	-299.443,11	299.443,11	100,0
D.I	Einzahlungen aus der Investitionstätigkeit	0,00	0,00	0,00	
D.II	Auszahlungen aus der Investitionstätigkeit	0,00	-299.443,11	299.443,11	100,0
D.II.1	Auszahlungen aus Sachanlagen	0,00	-297.313,11	297.313,11	100,0
D.II.1.3	Auszahlungen aus technischen Anlagen	0,00	-274.633,92	274.633,92	100,0
D.II.1.3.1	Auszahlungen aus technischen Anlagen	0,00	-40.119,21	40.119,21	100,0
D.II.1.3.3	Auszahlungen aus Fahrzeugen	0,00	-234.514,71	234.514,71	100,0
D.II.1.4	Auszahlungen aus Amts-, Betriebs- und Geschäftsausstattung	0,00	-22.679,19	22.679,19	100,0

II. ABSCHLUSSRECHNUNGEN 2021

**6. Finanzierungsrechnung – Langfassung**

(Beträge in Euro)

Finanzierungsrechnung – Langfassung (cs)

DB 42.02.04.04 - HBLFA für Gartenbau und Österreichische Bundesgärten					
BRA-Position	Einzahlungen, Auszahlungen	Stand		Veränderung	
		31.12.2021	31.12.2020	In EUR	In %
D.II.1.4.1	Auszahlungen aus Amts-, Betriebs- und Geschäftsausstattung	0,00	-22.679,19	22.679,19	100,0
D.II.2	Auszahlungen aus immateriellen Vermögenswerten	0,00	-2.130,00	2.130,00	100,0
D.II.2.1	Auszahlungen aus immateriellen Vermögenswerten	0,00	-2.130,00	2.130,00	100,0
E	Nettofinanzierungssaldo (Summe A, B, C und D)	1.143,34	-12.875.955,13	12.877.098,47	100,0
F	Geldfluss aus der nicht voranschlagswirksamen Gebarung	-3.710,17	12.873.480,25	-12.877.190,42	-100,0
F.I	Kurzfristige Forderungen aus Abgaben	0,00	0,00	0,00	
F.II	Kurzfristige Verbindlichkeiten aus der Lohn- und Gehaltsabrechnung	-2.457,63	1.981,44	-4.439,07	-224,0
F.II.1	Kurzfristige Verbindlichkeiten aus der Lohn- und Gehaltsabrechnung - Einzahlungen	-2.457,63	1.981,44	-4.439,07	-224,0
F.III	Kurzfristige Verbindlichkeiten aus Abgaben	0,00	0,00	0,00	
F.IV	Verpflichtungen aus nicht voranschlagswirksamer Gebarung (durchlaufende Gebarung)	-1.252,54	12.871.498,81	-12.872.751,35	-100,0
F.IV.1	Verpflichtungen aus nicht voranschlagswirksamer Gebarung (durchlaufende Gebarung) - Einzahlungen	-4.284,95	12.556.781,11	-12.561.066,06	-100,0
F.IV.1.1	Abgaben	-251,80	-1.217,57	965,77	79,3
F.IV.1.3	Sonst. Verpflicht. aus nicht voranschlagsw. Gebarung	-4.033,15	12.557.998,68	-12.562.031,83	-100,0
F.IV.2	Verpflichtungen aus nicht voranschlagswirksamer Gebarung (durchlaufende Gebarung) - Auszahlungen	3.032,41	314.717,70	-311.685,29	-99,0
F.IV.2.3	Sonst. Verpflicht. aus nicht voranschlagsw. Gebarung	3.032,41	314.717,70	-311.685,29	-99,0
F.V	Sonstige Forderungen (nicht veranschlagt)	0,00	0,00	0,00	
F.V.2	Vorschüsse (nicht veranschlagt) - Auszahlungen	0,00	0,00	0,00	
G	Geldfluss aus der Finanzierungstätigkeit	0,00	0,00	0,00	
G.I	Einzahlungen aus der Finanzierungstätigkeit	0,00	0,00	0,00	

II. ABSCHLUSSRECHNUNGEN 2021

**6. Finanzierungsrechnung – Langfassung**  
(Beträge in Euro)

Finanzierungsrechnung – Langfassung (ct)

DB 42.02.04.04 - HBLFA für Gartenbau und Österreichische Bundesgärten

BRA- Position	Einzahlungen, Auszahlungen	Stand		Veränderung	
		31.12.2021	31.12.2020	In EUR	In %
G.II	Auszahlungen aus der Finanzierungstätigkeit	0,00	0,00	0,00	
H	Veränderung der liquiden Mittel	-2.566,83	-2.474,88	-91,95	-3,7

II. ABSCHLUSSRECHNUNGEN 2021

**6. Finanzierungsrechnung – Langfassung**

(Beträge in Euro)

Finanzierungsrechnung – Langfassung (cu)

DB 42.02.04.05 - HBLA u. Forschungsanst. f. Landw. Ernähr., Lebensm.- u. Biot					
BRA-Position	Einzahlungen, Auszahlungen	Stand		Veränderung	
		31.12.2021	31.12.2020	In EUR	In %
A	Geldfluss aus der operativen Verwaltungstätigkeit	0,00	-2.484.072,22	2.484.072,22	100,0
A.I	Einzahlungen aus Abgaben	0,00	0,00	0,00	
A.II	Einzahlungen aus der operativen Verwaltungstätigkeit	0,00	3.383.634,96	-3.383.634,96	-100,0
A.II.1	Einzahlungen aus wirtschaftlicher Tätigkeit	0,00	2.765.360,63	-2.765.360,63	-100,0
A.II.1.2	Einzahlungen aus Mieterträgen	0,00	16.194,40	-16.194,40	-100,0
A.II.1.4	Einzahlungen aus der Veräußerung von Material	0,00	2.746.678,06	-2.746.678,06	-100,0
A.II.1.6	Einzahlungen aus sonstigen betrieblichen Erträgen	0,00	2.488,17	-2.488,17	-100,0
A.II.2	Einzahlungen aus Kostenbeiträgen und Gebühren	0,00	614.249,62	-614.249,62	-100,0
A.II.3	Sonstige Einzahlungen	0,00	4.024,71	-4.024,71	-100,0
A.II.3.5	Übrige sonstige Einzahlungen	0,00	4.024,71	-4.024,71	-100,0
A.III	Auszahlungen aus der operativen Verwaltungstätigkeit	0,00	-5.867.707,18	5.867.707,18	100,0
A.III.1	Auszahlungen aus Personalaufwand	0,00	-1.748.160,02	1.748.160,02	100,0
A.III.1.1	Auszahlungen aus Bezügen	0,00	-1.215.690,47	1.215.690,47	100,0
A.III.1.1.1	Auszahlungen aus Bezügen und bezugsgleich ausbezahlten Zulagen (inkl. Vorauszahlungen Beamtenbeholdung)	0,00	-1.215.690,47	1.215.690,47	100,0
A.III.1.2	Auszahlungen aus Mehrdienstleistungen	0,00	-50.461,44	50.461,44	100,0
A.III.1.3	Auszahlungen aus sonstigen Nebengebühren	0,00	-60.765,35	60.765,35	100,0
A.III.1.3.1	Auszahlungen aus Nebentätigkeit	0,00	-25.440,00	25.440,00	100,0
A.III.1.3.2	Auszahlungen aus Belohnungen	0,00	-19.325,70	19.325,70	100,0
A.III.1.3.3	Auszahlungen aus Zulagen	0,00	-15.999,65	15.999,65	100,0
A.III.1.4	Auszahlungen aus gesetzlichem Sozialaufwand	0,00	-321.422,99	321.422,99	100,0
A.III.1.4.1	Auszahlungen aus Sozialversicherungsbeiträgen	0,00	-232.199,39	232.199,39	100,0
A.III.1.4.2	Auszahlungen aus Dienstgeberbeiträgen zum Familienlastenausgleichsfonds	0,00	-45.217,27	45.217,27	100,0
A.III.1.4.3	Auszahlungen aus Dienstgeberbeiträgen zur Pensionskasse	0,00	-9.647,00	9.647,00	100,0

II. ABSCHLUSSRECHNUNGEN 2021

**6. Finanzierungsrechnung – Langfassung**

(Beträge in Euro)

Finanzierungsrechnung – Langfassung (cv)

DB 42.02.04.05 - HBLA u. Forschungsanst. f. Landw. Ernähr.- u. Biot					
BRA-Position	Einzahlungen, Auszahlungen	Stand		Veränderung	
		31.12.2021	31.12.2020	In EUR	In %
A.III.1.4.4	Auszahlungen aus Dienstgeberbeiträgen zur Mitarbeitervorsorgekasse	0,00	-11.730,83	11.730,83	100,0
A.III.1.4.5	Auszahlungen aus Dienstgeberbeiträgen aus Pensionen der Beamten	0,00	-22.628,50	22.628,50	100,0
A.III.1.5	Auszahlungen aus Abfertigungen, Jubiläumszuwendungen und nicht konsumierten Urlauben (nur finanzierungswirksamer Teil)	0,00	-60.480,80	60.480,80	100,0
A.III.1.5.2	Jubiläumszuwendungen (nur finanzierungswirksamer Teil)	0,00	-60.480,80	60.480,80	100,0
A.III.1.6	Auszahlungen aus freiwilligem Sozialaufwand	0,00	-30.372,76	30.372,76	100,0
A.III.1.7	Auszahlungen aus Aufwandsentschädigungen im Personalaufwand	0,00	-8.966,21	8.966,21	100,0
A.III.2	Auszahlungen aus betrieblichem Sachaufwand	0,00	-4.119.547,16	4.119.547,16	100,0
A.III.2.2	Auszahlungen aus Materialaufwand	0,00	-1.022.297,76	1.022.297,76	100,0
A.III.2.3	Auszahlungen aus Mieten	0,00	-938.001,66	938.001,66	100,0
A.III.2.4	Auszahlungen aus Instandhaltung	0,00	-249.213,12	249.213,12	100,0
A.III.2.5	Auszahlungen aus Telekommunikation und Nachrichtenaufwand	0,00	-14.879,87	14.879,87	100,0
A.III.2.6	Auszahlungen aus Reisen	0,00	-2.672,75	2.672,75	100,0
A.III.2.7	Auszahlungen aus Werkleistungen	0,00	-367.045,59	367.045,59	100,0
A.III.2.8	Auszahlungen aus Personalleihe und sonstigen Dienstverhältnissen zum Bund	0,00	-576.405,57	576.405,57	100,0
A.III.2.9	Auszahlungen aus Transporte durch Dritte	0,00	-57.627,29	57.627,29	100,0
A.III.2.12	Auszahlungen aus Geringwertigen Wirtschaftsgütern (GWG)	0,00	-365.867,82	365.867,82	100,0
A.III.2.13	Auszahlungen aus sonstigem betrieblichen Sachaufwand	0,00	-525.535,73	525.535,73	100,0
A.III.2.13.1	Auszahlungen aus Währungsdifferenzen	0,00	-1.923,15	1.923,15	100,0
A.III.2.13.2	Auszahlungen aus Energie	0,00	-110.828,41	110.828,41	100,0

II. ABSCHLUSSRECHNUNGEN 2021

**6. Finanzierungsrechnung – Langfassung**

(Beträge in Euro)

Finanzierungsrechnung – Langfassung (cw)

DB 42.02.04.05 - HBLA u. Forschungsanst. f. Landw. Ernähr., Lebensm.- u. Biot					
BRA-Position	Einzahlungen, Auszahlungen	Stand		Veränderung	
		31.12.2021	31.12.2020	In EUR	In %
A.III.2.13.3	Auszahlungen aus übrigem sonstigen betrieblichen Sachaufwand	0,00	-412.784,17	412.784,17	100,0
B	Geldfluss aus Transfers	0,00	0,00	0,00	
B.I	Einzahlungen aus Transfers	0,00	0,00	0,00	
B.II	Auszahlungen aus Transfers	0,00	0,00	0,00	
C	Geldfluss aus empfangenen sowie gewährten Darlehen und Vorschüssen	0,00	0,00	0,00	
C.I	Einzahlungen aus der Rückzahlung von Darlehen sowie gewährten Vorschüssen	0,00	0,00	0,00	
C.II	Auszahlungen aus der Gewährung von Darlehen sowie gewährten Vorschüssen	0,00	0,00	0,00	
D	Geldfluss aus der Investitionstätigkeit	0,00	-7.660.770,73	7.660.770,73	100,0
D.I	Einzahlungen aus der Investitionstätigkeit	0,00	0,00	0,00	
D.II	Auszahlungen aus der Investitionstätigkeit	0,00	-7.660.770,73	7.660.770,73	100,0
D.II.1	Auszahlungen aus Sachanlagen	0,00	-7.660.770,73	7.660.770,73	100,0
D.II.1.2	Auszahlungen aus Gebäuden und Bauten	0,00	-2.166.816,16	2.166.816,16	100,0
D.II.1.2.1	Auszahlungen aus Gebäuden, Bauten für eigene Zwecke	0,00	-4.193.783,26	4.193.783,26	100,0
D.II.1.2.2	Auszahlungen aus Anlagen im Bau (Gebäude)	0,00	2.026.967,10	-2.026.967,10	-100,0
D.II.1.3	Auszahlungen aus technischen Anlagen	0,00	-3.971.304,62	3.971.304,62	100,0
D.II.1.3.1	Auszahlungen aus technischen Anlagen	0,00	-3.971.304,62	3.971.304,62	100,0
D.II.1.4	Auszahlungen aus Amts-, Betriebs- und Geschäftsausstattung	0,00	-1.522.649,95	1.522.649,95	100,0
D.II.1.4.1	Auszahlungen aus Amts-, Betriebs- und Geschäftsausstattung	0,00	-1.522.649,95	1.522.649,95	100,0
E	Nettofinanzierungssaldo (Summe A, B, C und D)	0,00	-10.144.842,95	10.144.842,95	100,0
F	Geldfluss aus der nicht voranschlagswirksamen Gebarung	-115.252,42	10.146.555,96	-10.261.808,38	-101,1
F.I	Kurzfristige Forderungen aus Abgaben	0,00	0,00	0,00	



II. ABSCHLUSSRECHNUNGEN 2021

**6. Finanzierungsrechnung – Langfassung**

(Beträge in Euro)

Finanzierungsrechnung – Langfassung (cx)

DB 42.02.04.05 - HBLA u. Forschungsanst. f. Landw. Ernähr., Lebensm.- u. Biot					
BRA-Position	Einzahlungen, Auszahlungen	Stand		Veränderung	
		31.12.2021	31.12.2020	In EUR	In %
F.II	Kurzfristige Verbindlichkeiten aus der Lohn- und Gehaltsabrechnung	-4.461,73	-691,34	-3.770,39	-545,4
F.II.1	Kurzfristige Verbindlichkeiten aus der Lohn- und Gehaltsabrechnung - Einzahlungen	-4.461,73	-691,34	-3.770,39	-545,4
F.III	Kurzfristige Verbindlichkeiten aus Abgaben	0,00	0,00	0,00	
F.IV	Verpflichtungen aus nicht voranschlagswirksamer Gebarung (durchlaufende Gebarung)	-110.790,69	10.147.247,30	-10.258.037,99	-101,1
F.IV.1	Verpflichtungen aus nicht voranschlagswirksamer Gebarung (durchlaufende Gebarung) - Einzahlungen	-87.873,04	10.115.070,55	-10.202.943,59	-100,9
F.IV.1.1	Abgaben	361.396,60	-276.002,08	637.398,68	230,9
F.IV.1.3	Sonst. Verpflicht. aus nicht voranschlagsw. Gebarung	-449.269,64	10.391.072,63	-10.840.342,27	-104,3
F.IV.2	Verpflichtungen aus nicht voranschlagswirksamer Gebarung (durchlaufende Gebarung) - Auszahlungen	-22.917,65	32.176,75	-55.094,40	-171,2
F.IV.2.1	Abgaben	-22.917,65	-4.754,22	-18.163,43	-382,1
F.IV.2.3	Sonst. Verpflicht. aus nicht voranschlagsw. Gebarung	0,00	36.930,97	-36.930,97	-100,0
F.V	Sonstige Forderungen (nicht veranschlagt)	0,00	0,00	0,00	
F.V.2	Vorschüsse (nicht veranschlagt) - Auszahlungen	0,00	0,00	0,00	
G	Geldfluss aus der Finanzierungstätigkeit	0,00	0,00	0,00	
G.I	Einzahlungen aus der Finanzierungstätigkeit	0,00	0,00	0,00	
G.II	Auszahlungen aus der Finanzierungstätigkeit	0,00	0,00	0,00	
H	Veränderung der liquiden Mittel	-115.252,42	1.713,01	-116.965,43	kA

II. ABSCHLUSSRECHNUNGEN 2021

**6. Finanzierungsrechnung – Langfassung**

(Beträge in Euro)

Finanzierungsrechnung – Langfassung (cy)

DB 42.02.05 - Dienststellen/Wein					
BRA-Position	Einzahlungen, Auszahlungen	Stand		Veränderung	
		31.12.2021	31.12.2020	In EUR	In %
A	Geldfluss aus der operativen Verwaltungstätigkeit	-15.251.319,42	-14.770.420,61	-480.898,81	-3,3
A.I	Einzahlungen aus Abgaben	0,00	0,00	0,00	
A.II	Einzahlungen aus der operativen Verwaltungstätigkeit	2.888.993,62	2.774.896,62	114.097,00	4,1
A.II.1	Einzahlungen aus wirtschaftlicher Tätigkeit	326.386,90	355.742,94	-29.356,04	-8,3
A.II.1.2	Einzahlungen aus Mieterträgen	49.157,28	62.351,81	-13.194,53	-21,2
A.II.1.4	Einzahlungen aus der Veräußerung von Material	271.854,57	286.641,13	-14.786,56	-5,2
A.II.1.5	Vorräten	5.375,05	6.750,00	-1.374,95	-20,4
A.II.2	Einzahlungen aus Kostenbeiträgen und Gebühren	2.520.358,75	2.378.784,36	141.574,39	6,0
A.II.3	Sonstige Einzahlungen	42.247,97	40.369,32	1.878,65	4,7
A.II.3.5	Übrige sonstige Einzahlungen	42.247,97	40.369,32	1.878,65	4,7
A.III	Auszahlungen aus der operativen Verwaltungstätigkeit	-18.140.313,04	-17.545.317,23	-594.995,81	-3,4
A.III.1	Auszahlungen aus Personalaufwand	-12.119.788,34	-11.825.783,64	-294.004,70	-2,5
A.III.1.1	Auszahlungen aus Bezügen	-9.041.949,18	-8.826.597,23	-215.351,95	-2,4
A.III.1.1.1	Auszahlungen aus Bezügen und bezugsgleich ausbezahlten Zulagen (inkl. Vorauszahlungen Beamtenbe- soldung)	-9.041.949,18	-8.826.597,23	-215.351,95	-2,4
A.III.1.2	Auszahlungen aus Mehrdienstleistungen	-275.845,79	-247.005,37	-28.840,42	-11,7
A.III.1.3	Auszahlungen aus sonstigen Nebengebühren	-210.572,24	-218.413,76	7.841,52	3,6
A.III.1.3.1	Auszahlungen aus Nebentätigkeit	-3.284,00	-7.145,73	3.861,73	54,0
A.III.1.3.2	Auszahlungen aus Belohnungen	-112.731,93	-115.045,98	2.314,05	2,0
A.III.1.3.3	Auszahlungen aus Zulagen	-94.556,31	-96.222,05	1.665,74	1,7
A.III.1.4	Auszahlungen aus gesetzlichem Sozialaufwand	-2.159.913,25	-2.122.862,95	-37.050,30	-1,8
A.III.1.4.1	Auszahlungen aus Sozialversicherungsbeiträgen	-1.174.114,85	-1.142.005,16	-32.109,69	-2,8
A.III.1.4.2	Auszahlungen aus Dienstgeberbeiträgen zum Familienlastenausgleichsfonds	-309.199,40	-314.214,08	5.014,68	1,6
A.III.1.4.3	Auszahlungen aus Dienstgeberbeiträgen zur Pensi- onskasse	-75.785,74	-75.509,53	-276,21	-0,4

II. ABSCHLUSSRECHNUNGEN 2021

**6. Finanzierungsrechnung – Langfassung**

(Beträge in Euro)

Finanzierungsrechnung – Langfassung (cz)

DB 42.02.05 - Dienststellen/Wein					
BRA-Position	Einzahlungen, Auszahlungen	Stand		Veränderung	
		31.12.2021	31.12.2020	In EUR	In %
A.III.1.4.4	Auszahlungen aus Dienstgeberbeiträgen zur Mitarbeitervorsorgekasse	-39.874,25	-37.477,60	-2.396,65	-6,4
A.III.1.4.5	Auszahlungen aus Dienstgeberbeiträgen aus Pensionen der Beamten	-560.939,01	-553.656,58	-7.282,43	-1,3
A.III.1.5	Auszahlungen aus Abfertigungen, Jubiläumszuwendungen und nicht konsumierten Urlauben (nur finanzierungswirksamer Teil)	-260.700,88	-244.422,18	-16.278,70	-6,7
A.III.1.5.1	Abfertigungen (nur finanzierungswirksamer Teil)	-107.551,68	-90.858,12	-16.693,56	-18,4
A.III.1.5.2	Jubiläumszuwendungen (nur finanzierungswirksamer Teil)	-153.149,20	-153.564,06	414,86	0,3
A.III.1.6	Auszahlungen aus freiwilligem Sozialaufwand	-133.453,95	-128.517,36	-4.936,59	-3,8
A.III.1.7	Auszahlungen aus Aufwandsentschädigungen im Personalaufwand	-37.353,05	-37.964,79	611,74	1,6
A.III.2	Auszahlungen aus betrieblichem Sachaufwand	-6.020.524,70	-5.719.533,59	-300.991,11	-5,3
A.III.2.2	Auszahlungen aus Materialaufwand	-24.370,87	-30.672,81	6.301,94	20,6
A.III.2.3	Auszahlungen aus Mieten	-1.412.047,16	-1.323.497,77	-88.549,39	-6,7
A.III.2.4	Auszahlungen aus Instandhaltung	-623.855,14	-504.107,85	-119.747,29	-23,8
A.III.2.5	Auszahlungen aus Telekommunikation und Nachrichtenaufwand	-145.700,67	-138.455,07	-7.245,60	-5,2
A.III.2.6	Auszahlungen aus Reisen	-64.983,76	-81.177,51	16.193,75	20,0
A.III.2.7	Auszahlungen aus Werkleistungen	-760.785,78	-725.432,14	-35.353,64	-4,9
A.III.2.8	Auszahlungen aus Personalleihe und sonstigen Dienstverhältnissen zum Bund	-1.903.233,23	-1.811.795,99	-91.437,24	-5,1
A.III.2.9	Auszahlungen aus Transporte durch Dritte	-10.540,55	-11.072,25	531,70	4,8
A.III.2.12	Auszahlungen aus Geringwertigen Wirtschaftsgütern (GWG)	-160.485,93	-197.011,08	36.525,15	18,5
A.III.2.13	Auszahlungen aus sonstigem betrieblichen Sachaufwand	-914.455,90	-896.311,12	-18.144,78	-2,0
A.III.2.13.1	Auszahlungen aus Währungsdifferenzen	-10.914,00	-10.690,50	-223,50	-2,1
A.III.2.13.2	Auszahlungen aus Energie	-246.283,29	-214.950,47	-31.332,82	-14,6

II. ABSCHLUSSRECHNUNGEN 2021

**6. Finanzierungsrechnung – Langfassung**

(Beträge in Euro)

Finanzierungsrechnung – Langfassung (da)

DB 42.02.05 - Dienststellen/Wein					
BRA-Position	Einzahlungen, Auszahlungen	Stand		Veränderung	
		31.12.2021	31.12.2020	In EUR	In %
A.III.2.13.3	Auszahlungen aus übrigem sonstigen betrieblichen Sachaufwand	-657.258,61	-670.670,15	13.411,54	2,0
A.III.2.15	Auszahlungen aus Vergütungen innerhalb des Bundes	-65,71	0,00	-65,71	
B	Geldfluss aus Transfers	85.348,20	26.545,15	58.803,05	221,5
B.I	Einzahlungen aus Transfers	85.443,20	26.545,15	58.898,05	221,9
B.I.2	Einzahlungen aus Transfers von ausländischen Körperschaften und Rechtsträgern	86.298,00	26.238,15	60.059,85	228,9
B.I.2.1	Einzahlungen aus Transfers von EU- Mitgliedstaaten	86.298,00	26.238,15	60.059,85	228,9
B.I.3	Einzahlungen aus Transfers von Unternehmen	-854,80	307,00	-1.161,80	-378,4
B.I.3.1	Einzahlungen Ein Transfers an Unternehmen mit Bundesbeteiligung	-854,80	307,00	-1.161,80	-378,4
B.I.3.1.2	Einzahlungen Ein Transfers an assoziierten Unternehmen	-854,80	307,00	-1.161,80	-378,4
B.II	Auszahlungen aus Transfers	-95,00	0,00	-95,00	
B.II.2	Auszahlungen aus Transfers an ausländische Körperschaften und Rechtsträger	-95,00	0,00	-95,00	
B.II.2.1	Auszahlungen aus Transfers an EU- Mitgliedstaaten	-95,00	0,00	-95,00	
C	Geldfluss aus empfangenen sowie gewährten Darlehen und Vorschüssen	4.245,00	2.373,00	1.872,00	78,9
C.I	Einzahlungen aus der Rückzahlung von Darlehen sowie gewährten Vorschüssen	4.245,00	8.573,00	-4.328,00	-50,5
C.I.4	Sonstige Forderungen (veranschlagt)	4.245,00	8.573,00	-4.328,00	-50,5
C.I.4.1	Vorschüsse (veranschlagt)	4.245,00	8.573,00	-4.328,00	-50,5
C.II	Auszahlungen aus der Gewährung von Darlehen sowie gewährten Vorschüssen	0,00	-6.200,00	6.200,00	100,0
C.II.4	Sonstige Forderungen (veranschlagt)	0,00	-6.200,00	6.200,00	100,0
C.II.4.1	Vorschüsse (veranschlagt)	0,00	-6.200,00	6.200,00	100,0
D	Geldfluss aus der Investitionstätigkeit	-551.259,70	-613.741,43	62.481,73	10,2
D.I	Einzahlungen aus der Investitionstätigkeit	2.800,00	27.480,00	-24.680,00	-89,8
D.I.1	Einzahlungen aus Sachanlagen	2.800,00	27.480,00	-24.680,00	-89,8

II. ABSCHLUSSRECHNUNGEN 2021

**6. Finanzierungsrechnung – Langfassung**

(Beträge in Euro)

Finanzierungsrechnung – Langfassung (db)

DB 42.02.05 - Dienststellen/Wein					
BRA-Position	Einzahlungen, Auszahlungen	Stand		Veränderung	
		31.12.2021	31.12.2020	In EUR	In %
D.I.1.3	Einzahlungen aus technischen Anlagen	2.800,00	27.480,00	-24.680,00	-89,8
D.I.1.3.3	Einzahlungen aus Fahrzeugen	2.800,00	27.480,00	-24.680,00	-89,8
D.II	Auszahlungen aus der Investitionstätigkeit	-554.059,70	-641.221,43	87.161,73	13,6
D.II.1	Auszahlungen aus Sachanlagen	-506.145,07	-615.798,23	109.653,16	17,8
D.II.1.2	Auszahlungen aus Gebäuden und Bauten	-275.640,00	-113.888,18	-161.751,82	-142,0
D.II.1.2.2	Auszahlungen aus Anlagen im Bau (Gebäude)	0,00	-113.888,18	113.888,18	100,0
D.II.1.2.4	Auszahlungen aus sonstigen Gebäuden und Bauten	-275.640,00	0,00	-275.640,00	
D.II.1.3	Auszahlungen aus technischen Anlagen	-100.456,06	-253.053,40	152.597,34	60,3
D.II.1.3.1	Auszahlungen aus technischen Anlagen	-100.456,06	-177.063,40	76.607,34	43,3
D.II.1.3.3	Auszahlungen aus Fahrzeugen	0,00	-75.990,00	75.990,00	100,0
D.II.1.4	Auszahlungen aus Amts-, Betriebs- und Geschäftsausstattung	-130.049,01	-248.856,65	118.807,64	47,7
D.II.1.4.1	Auszahlungen aus Amts-, Betriebs- und Geschäftsausstattung	-130.049,01	-248.856,65	118.807,64	47,7
D.II.2	Auszahlungen aus immateriellen Vermögenswerten	-47.914,63	-25.423,20	-22.491,43	-88,5
D.II.2.1	Auszahlungen aus immateriellen Vermögenswerten	-47.914,63	-25.423,20	-22.491,43	-88,5
E	Nettofinanzierungssaldo (Summe A, B, C und D)	-15.712.985,92	-15.355.243,89	-357.742,03	-2,3
F	Geldfluss aus der nicht voranschlagswirksamen Gebarung	15.730.609,37	14.753.665,49	976.943,88	6,6
F.I	Kurzfristige Forderungen aus Abgaben	0,00	0,00	0,00	
F.II	Kurzfristige Verbindlichkeiten aus der Lohn- und Gehaltsabrechnung	1.698,73	-588,87	2.287,60	388,5
F.II.1	Kurzfristige Verbindlichkeiten aus der Lohn- und Gehaltsabrechnung - Einzahlungen	1.698,73	-588,87	2.287,60	388,5
F.III	Kurzfristige Verbindlichkeiten aus Abgaben	0,00	0,00	0,00	

II. ABSCHLUSSRECHNUNGEN 2021

**6. Finanzierungsrechnung – Langfassung**  
(Beträge in Euro)

Finanzierungsrechnung – Langfassung (dc)

DB 42.02.05 - Dienststellen/Wein					
BRA-Position	Einzahlungen, Auszahlungen	Stand		Veränderung	
		31.12.2021	31.12.2020	In EUR	In %
F.IV	Verpflichtungen aus nicht voranschlagswirksamer Gebarung (durchlaufende Gebarung)	15.728.910,64	14.754.254,36	974.656,28	6,6
F.IV.1	Verpflichtungen aus nicht voranschlagswirksamer Gebarung (durchlaufende Gebarung) - Einzahlungen	15.777.134,66	14.794.545,33	982.589,33	6,6
F.IV.1.1	Abgaben	21.756,17	-4.194,89	25.951,06	618,6
F.IV.1.3	Sonst. Verpflicht. aus nicht voranschlagsw. Gebarung	15.755.378,49	14.798.740,22	956.638,27	6,5
F.IV.2	Verpflichtungen aus nicht voranschlagswirksamer Gebarung (durchlaufende Gebarung) - Auszahlungen	-48.224,02	-40.290,97	-7.933,05	-19,7
F.IV.2.3	Sonst. Verpflicht. aus nicht voranschlagsw. Gebarung	-48.224,02	-40.290,97	-7.933,05	-19,7
F.V	Sonstige Forderungen (nicht veranschlagt)	0,00	0,00	0,00	
F.V.2	Vorschüsse (nicht veranschlagt) - Auszahlungen	0,00	0,00	0,00	
G	Geldfluss aus der Finanzierungstätigkeit	0,00	0,00	0,00	
G.I	Einzahlungen aus der Finanzierungstätigkeit	0,00	0,00	0,00	
G.II	Auszahlungen aus der Finanzierungstätigkeit	0,00	0,00	0,00	
H	Veränderung der liquiden Mittel	17.623,45	-601.578,40	619.201,85	102,9

II. ABSCHLUSSRECHNUNGEN 2021

**6. Finanzierungsrechnung – Langfassung**

(Beträge in Euro)

Finanzierungsrechnung – Langfassung (dd)

DB 42.02.05.01 - HBLA für Wein- und Obstbau Klosterneuburg					
BRA-Position	Einzahlungen, Auszahlungen	Stand		Veränderung	
		31.12.2021	31.12.2020	In EUR	In %
A	Geldfluss aus der operativen Verwaltungstätigkeit	-9.462.952,92	-9.048.038,65	-414.914,27	-4,6
A.I	Einzahlungen aus Abgaben	0,00	0,00	0,00	
A.II	Einzahlungen aus der operativen Verwaltungstätigkeit	864.444,51	805.360,70	59.083,81	7,3
A.II.1	Einzahlungen aus wirtschaftlicher Tätigkeit	326.386,90	355.742,94	-29.356,04	-8,3
A.II.1.2	Einzahlungen aus Mieterträgen	49.157,28	62.351,81	-13.194,53	-21,2
A.II.1.4	Einzahlungen aus der Veräußerung von Material	271.854,57	286.641,13	-14.786,56	-5,2
A.II.1.5	Vorräten	5.375,05	6.750,00	-1.374,95	-20,4
A.II.2	Einzahlungen aus Kostenbeiträgen und Gebühren	505.647,92	413.035,44	92.612,48	22,4
A.II.3	Sonstige Einzahlungen	32.409,69	36.582,32	-4.172,63	-11,4
A.II.3.5	Übrige sonstige Einzahlungen	32.409,69	36.582,32	-4.172,63	-11,4
A.III	Auszahlungen aus der operativen Verwaltungstätigkeit	-10.327.397,43	-9.853.399,35	-473.998,08	-4,8
A.III.1	Auszahlungen aus Personalaufwand	-5.761.603,59	-5.647.775,34	-113.828,25	-2,0
A.III.1.1	Auszahlungen aus Bezügen	-4.268.804,90	-4.195.800,12	-73.004,78	-1,7
A.III.1.1.1	Auszahlungen aus Bezügen und bezugsleich ausbezahlten Zulagen (inkl. Vorauszahlungen Beamtenbe- soldung)	-4.268.804,90	-4.195.800,12	-73.004,78	-1,7
A.III.1.2	Auszahlungen aus Mehrdienstleistungen	-124.667,45	-103.378,54	-21.288,91	-20,6
A.III.1.3	Auszahlungen aus sonstigen Nebengebühren	-106.262,28	-111.845,09	5.582,81	5,0
A.III.1.3.1	Auszahlungen aus Nebentätigkeit	-3.284,00	-7.145,73	3.861,73	54,0
A.III.1.3.2	Auszahlungen aus Belohnungen	-63.951,93	-63.687,98	-263,95	-0,4
A.III.1.3.3	Auszahlungen aus Zulagen	-39.026,35	-41.011,38	1.985,03	4,8
A.III.1.4	Auszahlungen aus gesetzlichem Sozialaufwand	-1.056.891,66	-1.042.906,77	-13.984,89	-1,3
A.III.1.4.1	Auszahlungen aus Sozialversicherungsbeiträgen	-646.644,04	-637.154,74	-9.489,30	-1,5
A.III.1.4.2	Auszahlungen aus Dienstgeberbeiträgen zum Familienlastenausgleichsfonds	-158.057,35	-157.504,24	-553,11	-0,4
A.III.1.4.3	Auszahlungen aus Dienstgeberbeiträgen zur Pensi- onsskasse	-37.531,29	-38.074,51	543,22	1,4

II. ABSCHLUSSRECHNUNGEN 2021

**6. Finanzierungsrechnung – Langfassung**

(Beträge in Euro)

Finanzierungsrechnung – Langfassung (de)

DB 42.02.05.01 - HBLA für Wein- und Obstbau Klosterneuburg					
BRA-Position	Einzahlungen, Auszahlungen	Stand		Veränderung	
		31.12.2021	31.12.2020	In EUR	In %
A.III.1.4.4	Auszahlungen aus Dienstgeberbeiträgen zur Mitarbeitervorsorgekasse	-30.359,97	-29.240,45	-1.119,52	-3,8
A.III.1.4.5	Auszahlungen aus Dienstgeberbeiträgen aus Pensionen der Beamten	-184.299,01	-180.932,83	-3.366,18	-1,9
A.III.1.5	Auszahlungen aus Abfertigungen, Jubiläumszuwendungen und nicht konsumierten Urlauben (nur finanzierungswirksamer Teil)	-115.258,88	-99.765,80	-15.493,08	-15,5
A.III.1.5.1	Abfertigungen (nur finanzierungswirksamer Teil)	-75.377,28	0,00	-75.377,28	
A.III.1.5.2	Jubiläumszuwendungen (nur finanzierungswirksamer Teil)	-39.881,60	-99.765,80	59.884,20	60,0
A.III.1.6	Auszahlungen aus freiwilligem Sozialaufwand	-72.840,88	-77.619,26	4.778,38	6,2
A.III.1.7	Auszahlungen aus Aufwandsentschädigungen im Personalaufwand	-16.877,54	-16.459,76	-417,78	-2,5
A.III.2	Auszahlungen aus betrieblichem Sachaufwand	-4.565.793,84	-4.205.624,01	-360.169,83	-8,6
A.III.2.2	Auszahlungen aus Materialaufwand	-24.370,87	-30.672,81	6.301,94	20,6
A.III.2.3	Auszahlungen aus Mieten	-1.073.104,20	-992.374,61	-80.729,59	-8,1
A.III.2.4	Auszahlungen aus Instandhaltung	-526.089,78	-428.079,39	-98.010,39	-22,9
A.III.2.5	Auszahlungen aus Telekommunikation und Nachrichtenaufwand	-51.357,46	-48.943,22	-2.414,24	-4,9
A.III.2.6	Auszahlungen aus Reisen	-7.721,43	-21.134,06	13.412,63	63,5
A.III.2.7	Auszahlungen aus Werkleistungen	-303.781,61	-186.446,26	-117.335,35	-62,9
A.III.2.8	Auszahlungen aus Personalleihe und sonstigen Dienstverhältnissen zum Bund	-1.753.904,22	-1.694.947,53	-58.956,69	-3,5
A.III.2.9	Auszahlungen aus Transporte durch Dritte	-10.259,75	-10.887,96	628,21	5,8
A.III.2.12	Auszahlungen aus Geringwertigen Wirtschaftsgütern (GWG)	-113.271,85	-154.183,81	40.911,96	26,5
A.III.2.13	Auszahlungen aus sonstigem betrieblichen Sachaufwand	-701.932,67	-637.954,36	-63.978,31	-10,0
A.III.2.13.1	Auszahlungen aus Währungsdifferenzen	-2.669,13	-2.586,80	-82,33	-3,2
A.III.2.13.2	Auszahlungen aus Energie	-209.028,75	-179.569,88	-29.458,87	-16,4



II. ABSCHLUSSRECHNUNGEN 2021

**6. Finanzierungsrechnung – Langfassung**

(Beträge in Euro)

Finanzierungsrechnung – Langfassung (df)

DB 42.02.05.01 - HBLA für Wein- und Obstbau Klosterneuburg					
BRA-Position	Einzahlungen, Auszahlungen	Stand		Veränderung	
		31.12.2021	31.12.2020	In EUR	In %
A.III.2.13.3	Auszahlungen aus übrigem sonstigen betrieblichen Sachaufwand	-490.234,79	-455.797,68	-34.437,11	-7,6
B	Geldfluss aus Transfers	-949,80	26.545,15	-27.494,95	-103,6
B.I	Einzahlungen aus Transfers	-854,80	26.545,15	-27.399,95	-103,2
B.I.2	Einzahlungen aus Transfers von ausländischen Körperschaften und Rechtsträgern	0,00	26.238,15	-26.238,15	-100,0
B.I.2.1	Einzahlungen aus Transfers von EU- Mitgliedstaaten	0,00	26.238,15	-26.238,15	-100,0
B.I.3	Einzahlungen aus Transfers von Unternehmen	-854,80	307,00	-1.161,80	-378,4
B.I.3.1	Einzahlungen Ein Transfers an Unternehmen mit Bundesbeteiligung	-854,80	307,00	-1.161,80	-378,4
B.I.3.1.2	Einzahlungen Ein Transfers an assoziierten Unternehmen	-854,80	307,00	-1.161,80	-378,4
B.II	Auszahlungen aus Transfers	-95,00	0,00	-95,00	
B.II.2	Auszahlungen aus Transfers an ausländische Körperschaften und Rechtsträger	-95,00	0,00	-95,00	
B.II.2.1	Auszahlungen aus Transfers an EU- Mitgliedstaaten	-95,00	0,00	-95,00	
C	Geldfluss aus empfangenen sowie gewährten Darlehen und Vorschüssen	2.323,00	-1.152,00	3.475,00	301,7
C.I	Einzahlungen aus der Rückzahlung von Darlehen sowie gewährten Vorschüssen	2.323,00	5.048,00	-2.725,00	-54,0
C.I.4	Sonstige Forderungen (veranschlagt)	2.323,00	5.048,00	-2.725,00	-54,0
C.I.4.1	Vorschüsse (veranschlagt)	2.323,00	5.048,00	-2.725,00	-54,0
C.II	Auszahlungen aus der Gewährung von Darlehen sowie gewährten Vorschüssen	0,00	-6.200,00	6.200,00	100,0
C.II.4	Sonstige Forderungen (veranschlagt)	0,00	-6.200,00	6.200,00	100,0
C.II.4.1	Vorschüsse (veranschlagt)	0,00	-6.200,00	6.200,00	100,0
D	Geldfluss aus der Investitionstätigkeit	-472.978,51	-452.524,86	-20.453,65	-4,5
D.I	Einzahlungen aus der Investitionstätigkeit	0,00	20.680,00	-20.680,00	-100,0
D.I.1	Einzahlungen aus Sachanlagen	0,00	20.680,00	-20.680,00	-100,0
D.I.1.3	Einzahlungen aus technischen Anlagen	0,00	20.680,00	-20.680,00	-100,0

II. ABSCHLUSSRECHNUNGEN 2021

**6. Finanzierungsrechnung – Langfassung**

(Beträge in Euro)

Finanzierungsrechnung – Langfassung (dg)

DB 42.02.05.01 - HBLA für Wein- und Obstbau Klosterneuburg					
BRA-Position	Einzahlungen, Auszahlungen	Stand		Veränderung	
		31.12.2021	31.12.2020	In EUR	In %
D.I.1.3.3	Einzahlungen aus Fahrzeugen	0,00	20.680,00	-20.680,00	-100,0
D.II	Auszahlungen aus der Investitionstätigkeit	-472.978,51	-473.204,86	226,35	0,1
D.II.1	Auszahlungen aus Sachanlagen	-472.978,51	-473.204,86	226,35	0,1
D.II.1.2	Auszahlungen aus Gebäuden und Bauten	-275.640,00	-113.888,18	-161.751,82	-142,0
D.II.1.2.2	Auszahlungen aus Anlagen im Bau (Gebäude)	0,00	-113.888,18	113.888,18	100,0
D.II.1.2.4	Auszahlungen aus sonstigen Gebäuden und Bauten	-275.640,00	0,00	-275.640,00	
D.II.1.3	Auszahlungen aus technischen Anlagen	-100.456,06	-215.506,72	115.050,66	53,4
D.II.1.3.1	Auszahlungen aus technischen Anlagen	-100.456,06	-139.516,72	39.060,66	28,0
D.II.1.3.3	Auszahlungen aus Fahrzeugen	0,00	-75.990,00	75.990,00	100,0
D.II.1.4	Auszahlungen aus Amts-, Betriebs- und Geschäftsausstattung	-96.882,45	-143.809,96	46.927,51	32,6
D.II.1.4.1	Auszahlungen aus Amts-, Betriebs- und Geschäftsausstattung	-96.882,45	-143.809,96	46.927,51	32,6
E	Nettofinanzierungssaldo (Summe A, B, C und D)	-9.934.558,23	-9.475.170,36	-459.387,87	-4,9
F	Geldfluss aus der nicht voranschlagswirksamen Gebarung	9.952.827,48	9.473.508,81	479.318,67	5,1
F.I	Kurzfristige Forderungen aus Abgaben	0,00	0,00	0,00	
F.II	Kurzfristige Verbindlichkeiten aus der Lohn- und Gehaltsabrechnung	1.698,73	-588,87	2.287,60	388,5
F.II.1	Kurzfristige Verbindlichkeiten aus der Lohn- und Gehaltsabrechnung - Einzahlungen	1.698,73	-588,87	2.287,60	388,5
F.III	Kurzfristige Verbindlichkeiten aus Abgaben	0,00	0,00	0,00	
F.IV	Verpflichtungen aus nicht voranschlagswirksamer Gebarung (durchlaufende Gebarung)	9.951.128,75	9.474.097,68	477.031,07	5,0
F.IV.1	Verpflichtungen aus nicht voranschlagswirksamer Gebarung (durchlaufende Gebarung) - Einzahlungen	9.937.977,79	9.541.072,03	396.905,76	4,2

II. ABSCHLUSSRECHNUNGEN 2021

**6. Finanzierungsrechnung – Langfassung**

(Beträge in Euro)

Finanzierungsrechnung – Langfassung (dh)

DB 42.02.05.01 - HBLA für Wein- und Obstbau Klosterneuburg					
BRA-Position	Einzahlungen, Auszahlungen	Stand		Veränderung	
		31.12.2021	31.12.2020	In EUR	In %
F.IV.1.1	Abgaben	18.341,05	-3.591,90	21.932,95	610,6
F.IV.1.3	Sonst. Verpflicht. aus nicht voranschlagsw. Gebarung	9.919.636,74	9.544.663,93	374.972,81	3,9
F.IV.2	Verpflichtungen aus nicht voranschlagswirksamer Gebarung (durchlaufende Gebarung) - Auszahlungen	13.150,96	-66.974,35	80.125,31	119,6
F.IV.2.3	Sonst. Verpflicht. aus nicht voranschlagsw. Gebarung	13.150,96	-66.974,35	80.125,31	119,6
F.V	Sonstige Forderungen (nicht veranschlagt)	0,00	0,00	0,00	
F.V.2	Vorschüsse (nicht veranschlagt) - Auszahlungen	0,00	0,00	0,00	
G	Geldfluss aus der Finanzierungstätigkeit	0,00	0,00	0,00	
G.I	Einzahlungen aus der Finanzierungstätigkeit	0,00	0,00	0,00	
G.II	Auszahlungen aus der Finanzierungstätigkeit	0,00	0,00	0,00	
H	Veränderung der liquiden Mittel	18.269,25	-1.661,55	19.930,80	kA

II. ABSCHLUSSRECHNUNGEN 2021

**6. Finanzierungsrechnung – Langfassung**

(Beträge in Euro)

Finanzierungsrechnung – Langfassung (di)

DB 42.02.05.02 - Bundesamt für Weinbau					
BRA-Position	Einzahlungen, Auszahlungen	Stand		Veränderung	
		31.12.2021	31.12.2020	In EUR	In %
A	Geldfluss aus der operativen Verwaltungstätigkeit	-3.402.410,32	-3.451.746,40	49.336,08	1,4
A.I	Einzahlungen aus Abgaben	0,00	0,00	0,00	
A.II	Einzahlungen aus der operativen Verwaltungstätigkeit	1.987.777,81	1.925.443,19	62.334,62	3,2
A.II.2	Einzahlungen aus Kostenbeiträgen und Gebühren	1.977.939,98	1.921.961,93	55.978,05	2,9
A.II.3	Sonstige Einzahlungen	9.837,83	3.481,26	6.356,57	182,6
A.II.3.5	Übrige sonstige Einzahlungen	9.837,83	3.481,26	6.356,57	182,6
A.III	Auszahlungen aus der operativen Verwaltungstätigkeit	-5.390.188,13	-5.377.189,59	-12.998,54	-0,2
A.III.1	Auszahlungen aus Personalaufwand	-4.331.306,83	-4.250.563,50	-80.743,33	-1,9
A.III.1.1	Auszahlungen aus Bezügen	-3.342.455,12	-3.267.856,11	-74.599,01	-2,3
A.III.1.1.1	Auszahlungen aus Bezügen und bezugsgleich ausbezahlten Zulagen (inkl. Vorauszahlungen Beamtenbe-soldung)	-3.342.455,12	-3.267.856,11	-74.599,01	-2,3
A.III.1.2	Auszahlungen aus Mehrdienstleistungen	-3.501,72	-3.451,56	-50,16	-1,5
A.III.1.3	Auszahlungen aus sonstigen Nebengebühren	-69.665,12	-72.119,41	2.454,29	3,4
A.III.1.3.2	Auszahlungen aus Belohnungen	-35.205,00	-37.263,00	2.058,00	5,5
A.III.1.3.3	Auszahlungen aus Zulagen	-34.460,12	-34.856,41	396,29	1,1
A.III.1.4	Auszahlungen aus gesetzlichem Sozialaufwand	-754.319,48	-737.997,76	-16.321,72	-2,2
A.III.1.4.1	Auszahlungen aus Sozialversicherungsbeiträgen	-379.628,67	-367.903,70	-11.724,97	-3,2
A.III.1.4.2	Auszahlungen aus Dienstgeberbeiträgen zum Familienlastenausgleichsfonds	-103.107,33	-100.808,56	-2.298,77	-2,3
A.III.1.4.3	Auszahlungen aus Dienstgeberbeiträgen zur Pensi-on-skasse	-26.137,95	-25.646,94	-491,01	-1,9
A.III.1.4.4	Auszahlungen aus Dienstgeberbeiträgen zur Mitar-beitervorsorgekasse	-5.461,34	-4.616,87	-844,47	-18,3
A.III.1.4.5	Auszahlungen aus Dienstgeberbeiträgen aus Pensio-nen der Beamten	-239.984,19	-239.021,69	-962,50	-0,4

II. ABSCHLUSSRECHNUNGEN 2021

**6. Finanzierungsrechnung – Langfassung**

(Beträge in Euro)

Finanzierungsrechnung – Langfassung (dj)

DB 42.02.05.02 - Bundesamt für Weinbau					
BRA-Position	Einzahlungen, Auszahlungen	Stand		Veränderung	
		31.12.2021	31.12.2020	In EUR	In %
A.III.1.5	Auszahlungen aus Abfertigungen, Jubiläumszuwendungen und nicht konsumierten Urlauben (nur finanzierungswirksamer Teil)	-103.876,80	-118.275,38	14.398,58	12,2
A.III.1.5.1	Abfertigungen (nur finanzierungswirksamer Teil)	-32.174,40	-90.858,12	58.683,72	64,6
A.III.1.5.2	Jubiläumszuwendungen (nur finanzierungswirksamer Teil)	-71.702,40	-27.417,26	-44.285,14	-161,5
A.III.1.6	Auszahlungen aus freiwilligem Sozialaufwand	-44.910,65	-37.015,21	-7.895,44	-21,3
A.III.1.7	Auszahlungen aus Aufwandsentschädigungen im Personalaufwand	-12.577,94	-13.848,07	1.270,13	9,2
A.III.2	Auszahlungen aus betrieblichem Sachaufwand	-1.058.881,30	-1.126.626,09	67.744,79	6,0
A.III.2.3	Auszahlungen aus Mieten	-204.181,64	-209.236,12	5.054,48	2,4
A.III.2.4	Auszahlungen aus Instandhaltung	-94.854,00	-68.942,57	-25.911,43	-37,6
A.III.2.5	Auszahlungen aus Telekommunikation und Nachrichtenaufwand	-74.226,21	-69.524,97	-4.701,24	-6,8
A.III.2.6	Auszahlungen aus Reisen	-6.694,78	-7.603,73	908,95	12,0
A.III.2.7	Auszahlungen aus Werkleistungen	-429.380,21	-510.799,21	81.419,00	15,9
A.III.2.8	Auszahlungen aus Personalleihe und sonstigen Dienstverhältnissen zum Bund	-80.927,15	-47.972,00	-32.955,15	-68,7
A.III.2.9	Auszahlungen aus Transporte durch Dritte	0,00	-184,29	184,29	100,0
A.III.2.12	Auszahlungen aus Geringwertigen Wirtschaftsgütern (GWG)	-31.031,16	-24.993,99	-6.037,17	-24,2
A.III.2.13	Auszahlungen aus sonstigem betrieblichen Sachaufwand	-137.520,44	-187.369,21	49.848,77	26,6
A.III.2.13.1	Auszahlungen aus Währungsdifferenzen	-7.635,44	-7.446,76	-188,68	-2,5
A.III.2.13.2	Auszahlungen aus Energie	-36.388,38	-34.518,61	-1.869,77	-5,4
A.III.2.13.3	Auszahlungen aus übrigem sonstigen betrieblichen Sachaufwand	-93.496,62	-145.403,84	51.907,22	35,7
A.III.2.15	Auszahlungen aus Vergütungen innerhalb des Bundes	-65,71	0,00	-65,71	
B	Geldfluss aus Transfers	86.298,00	0,00	86.298,00	
B.I	Einzahlungen aus Transfers	86.298,00	0,00	86.298,00	

II. ABSCHLUSSRECHNUNGEN 2021

**6. Finanzierungsrechnung – Langfassung**  
(Beträge in Euro)

Finanzierungsrechnung – Langfassung (dk)

DB 42.02.05.02 - Bundesamt für Weinbau					
BRA-Position	Einzahlungen, Auszahlungen	Stand		Veränderung	
		31.12.2021	31.12.2020	In EUR	In %
B.I.2	Einzahlungen aus Transfers von ausländischen Körperschaften und Rechtsträgern	86.298,00	0,00	86.298,00	
B.I.2.1	Einzahlungen aus Transfers von EU- Mitgliedstaaten	86.298,00	0,00	86.298,00	
B.II	Auszahlungen aus Transfers	0,00	0,00	0,00	
C	Geldfluss aus empfangenen sowie gewährten Darlehen und Vorschüssen	500,00	1.038,00	-538,00	-51,8
C.I	Einzahlungen aus der Rückzahlung von Darlehen sowie gewährten Vorschüssen	500,00	1.038,00	-538,00	-51,8
C.I.4	Sonstige Forderungen (veranschlagt)	500,00	1.038,00	-538,00	-51,8
C.I.4.1	Vorschüsse (veranschlagt)	500,00	1.038,00	-538,00	-51,8
C.II	Auszahlungen aus der Gewährung von Darlehen sowie gewährten Vorschüssen	0,00	0,00	0,00	
D	Geldfluss aus der Investitionstätigkeit	-64.952,47	-137.975,29	73.022,82	52,9
D.I	Einzahlungen aus der Investitionstätigkeit	0,00	0,00	0,00	
D.II	Auszahlungen aus der Investitionstätigkeit	-64.952,47	-137.975,29	73.022,82	52,9
D.II.1	Auszahlungen aus Sachanlagen	-18.735,60	-112.552,09	93.816,49	83,4
D.II.1.3	Auszahlungen aus technischen Anlagen	0,00	-7.505,40	7.505,40	100,0
D.II.1.3.1	Auszahlungen aus technischen Anlagen	0,00	-7.505,40	7.505,40	100,0
D.II.1.4	Auszahlungen aus Amts-, Betriebs- und Geschäftsausstattung	-18.735,60	-105.046,69	86.311,09	82,2
D.II.1.4.1	Auszahlungen aus Amts-, Betriebs- und Geschäftsausstattung	-18.735,60	-105.046,69	86.311,09	82,2
D.II.2	Auszahlungen aus immateriellen Vermögenswerten	-46.216,87	-25.423,20	-20.793,67	-81,8
D.II.2.1	Auszahlungen aus immateriellen Vermögenswerten	-46.216,87	-25.423,20	-20.793,67	-81,8
E	Nettofinanzierungssaldo (Summe A, B, C und D)	-3.380.564,79	-3.588.683,69	208.118,90	5,8
F	Geldfluss aus der nicht voranschlagswirksamen Gebarung	3.379.883,51	3.588.595,58	-208.712,07	-5,8
F.I	Kurzfristige Forderungen aus Abgaben	0,00	0,00	0,00	

II. ABSCHLUSSRECHNUNGEN 2021

**6. Finanzierungsrechnung – Langfassung**  
(Beträge in Euro)

Finanzierungsrechnung – Langfassung (dl)

DB 42.02.05.02 - Bundesamt für Weinbau					
BRA-Position	Einzahlungen, Auszahlungen	Stand		Veränderung	
		31.12.2021	31.12.2020	In EUR	In %
F.II	Kurzfristige Verbindlichkeiten aus der Lohn- und Gehaltsabrechnung	0,00	0,00	0,00	
F.III	Kurzfristige Verbindlichkeiten aus Abgaben	0,00	0,00	0,00	
F.IV	Verpflichtungen aus nicht voranschlagswirksamer Gebarung (durchlaufende Gebarung)	3.379.883,51	3.588.595,58	-208.712,07	-5,8
F.IV.1	Verpflichtungen aus nicht voranschlagswirksamer Gebarung (durchlaufende Gebarung) - Einzahlungen	3.398.159,23	3.567.313,83	-169.154,60	-4,7
F.IV.1.1	Abgaben	347,46	-591,69	939,15	158,7
F.IV.1.3	Sonst. Verpflicht. aus nicht voranschlagsw. Gebarung	3.397.811,77	3.567.905,52	-170.093,75	-4,8
F.IV.2	Verpflichtungen aus nicht voranschlagswirksamer Gebarung (durchlaufende Gebarung) - Auszahlungen	-18.275,72	21.281,75	-39.557,47	-185,9
F.IV.2.3	Sonst. Verpflicht. aus nicht voranschlagsw. Gebarung	-18.275,72	21.281,75	-39.557,47	-185,9
F.V	Sonstige Forderungen (nicht veranschlagt)	0,00	0,00	0,00	
F.V.2	Vorschüsse (nicht veranschlagt) - Auszahlungen	0,00	0,00	0,00	
G	Geldfluss aus der Finanzierungstätigkeit	0,00	0,00	0,00	
G.I	Einzahlungen aus der Finanzierungstätigkeit	0,00	0,00	0,00	
G.II	Auszahlungen aus der Finanzierungstätigkeit	0,00	0,00	0,00	
H	Veränderung der liquiden Mittel	-681,28	-88,11	-593,17	-673,2

II. ABSCHLUSSRECHNUNGEN 2021

**6. Finanzierungsrechnung – Langfassung**

(Beträge in Euro)

Finanzierungsrechnung – Langfassung (dm)

DB 42.02.05.03 - Bundeskellereiinspektion					
BRA-Position	Einzahlungen, Auszahlungen	Stand		Veränderung	
		31.12.2021	31.12.2020	In EUR	In %
A	Geldfluss aus der operativen Verwaltungstätigkeit	-2.385.956,18	-2.270.635,56	-115.320,62	-5,1
A.I	Einzahlungen aus Abgaben	0,00	0,00	0,00	
A.II	Einzahlungen aus der operativen Verwaltungstätigkeit	36.771,30	44.092,73	-7.321,43	-16,6
A.II.2	Einzahlungen aus Kostenbeiträgen und Gebühren	36.770,85	43.786,99	-7.016,14	-16,0
A.II.3	Sonstige Einzahlungen	0,45	305,74	-305,29	-99,9
A.II.3.5	Übrige sonstige Einzahlungen	0,45	305,74	-305,29	-99,9
A.III	Auszahlungen aus der operativen Verwaltungstätigkeit	-2.422.727,48	-2.314.728,29	-107.999,19	-4,7
A.III.1	Auszahlungen aus Personalaufwand	-2.026.877,92	-1.927.444,80	-99.433,12	-5,2
A.III.1.1	Auszahlungen aus Bezügen	-1.430.689,16	-1.362.941,00	-67.748,16	-5,0
A.III.1.1.1	Auszahlungen aus Bezügen und bezugsgleich ausbezahlten Zulagen (inkl. Vorauszahlungen Beamtenbe-soldung)	-1.430.689,16	-1.362.941,00	-67.748,16	-5,0
A.III.1.2	Auszahlungen aus Mehrdienstleistungen	-147.676,62	-140.175,27	-7.501,35	-5,4
A.III.1.3	Auszahlungen aus sonstigen Nebengebühren	-34.644,84	-34.449,26	-195,58	-0,6
A.III.1.3.2	Auszahlungen aus Belohnungen	-13.575,00	-14.095,00	520,00	3,7
A.III.1.3.3	Auszahlungen aus Zulagen	-21.069,84	-20.354,26	-715,58	-3,5
A.III.1.4	Auszahlungen aus gesetzlichem Sozialaufwand	-348.702,11	-341.958,42	-6.743,69	-2,0
A.III.1.4.1	Auszahlungen aus Sozialversicherungsbeiträgen	-147.842,14	-136.946,72	-10.895,42	-8,0
A.III.1.4.2	Auszahlungen aus Dienstgeberbeiträgen zum Familienlastenausgleichsfonds	-48.034,72	-55.901,28	7.866,56	14,1
A.III.1.4.3	Auszahlungen aus Dienstgeberbeiträgen zur Pensi-onkasse	-12.116,50	-11.788,08	-328,42	-2,8
A.III.1.4.4	Auszahlungen aus Dienstgeberbeiträgen zur Mitar-beitervorsorgekasse	-4.052,94	-3.620,28	-432,66	-12,0
A.III.1.4.5	Auszahlungen aus Dienstgeberbeiträgen aus Pensio-nen der Beamten	-136.655,81	-133.702,06	-2.953,75	-2,2



II. ABSCHLUSSRECHNUNGEN 2021

**6. Finanzierungsrechnung – Langfassung**

(Beträge in Euro)

Finanzierungsrechnung – Langfassung (dn)

DB 42.02.05.03 - Bundeskellereiinspektion					
BRA-Position	Einzahlungen, Auszahlungen	Stand		Veränderung	
		31.12.2021	31.12.2020	In EUR	In %
A.III.1.5	Auszahlungen aus Abfertigungen, Jubiläumszuwendungen und nicht konsumierten Urlauben (nur finanzierungswirksamer Teil)	-41.565,20	-26.381,00	-15.184,20	-57,6
A.III.1.5.2	Jubiläumszuwendungen (nur finanzierungswirksamer Teil)	-41.565,20	-26.381,00	-15.184,20	-57,6
A.III.1.6	Auszahlungen aus freiwilligem Sozialaufwand	-15.702,42	-13.882,89	-1.819,53	-13,1
A.III.1.7	Auszahlungen aus Aufwandsentschädigungen im Personalaufwand	-7.897,57	-7.656,96	-240,61	-3,1
A.III.2	Auszahlungen aus betrieblichem Sachaufwand	-395.849,56	-387.283,49	-8.566,07	-2,2
A.III.2.3	Auszahlungen aus Mieten	-134.761,32	-121.887,04	-12.874,28	-10,6
A.III.2.4	Auszahlungen aus Instandhaltung	-2.911,36	-7.085,89	4.174,53	58,9
A.III.2.5	Auszahlungen aus Telekommunikation und Nachrichtenaufwand	-20.117,00	-19.986,88	-130,12	-0,7
A.III.2.6	Auszahlungen aus Reisen	-50.567,55	-52.439,72	1.872,17	3,6
A.III.2.7	Auszahlungen aus Werkleistungen	-27.623,96	-28.186,67	562,71	2,0
A.III.2.8	Auszahlungen aus Personalleihe und sonstigen Dienstverhältnissen zum Bund	-68.401,86	-68.876,46	474,60	0,7
A.III.2.9	Auszahlungen aus Transporte durch Dritte	-280,80	0,00	-280,80	
A.III.2.12	Auszahlungen aus Geringwertigen Wirtschaftsgütern (GWG)	-16.182,92	-17.833,28	1.650,36	9,3
A.III.2.13	Auszahlungen aus sonstigem betrieblichen Sachaufwand	-75.002,79	-70.987,55	-4.015,24	-5,7
A.III.2.13.1	Auszahlungen aus Währungsdifferenzen	-609,43	-656,94	47,51	7,2
A.III.2.13.2	Auszahlungen aus Energie	-866,16	-861,98	-4,18	-0,5
A.III.2.13.3	Auszahlungen aus übrigem sonstigen betrieblichen Sachaufwand	-73.527,20	-69.468,63	-4.058,57	-5,8
B	Geldfluss aus Transfers	0,00	0,00	0,00	
B.I	Einzahlungen aus Transfers	0,00	0,00	0,00	
B.II	Auszahlungen aus Transfers	0,00	0,00	0,00	
C	Geldfluss aus empfangenen sowie gewährten Darlehen und Vorschüssen	1.422,00	2.487,00	-1.065,00	-42,8

II. ABSCHLUSSRECHNUNGEN 2021

**6. Finanzierungsrechnung – Langfassung**  
(Beträge in Euro)

Finanzierungsrechnung – Langfassung (do)

DB 42.02.05.03 - Bundeskellereiinspektion					
BRA-Position	Einzahlungen, Auszahlungen	Stand		Veränderung	
		31.12.2021	31.12.2020	In EUR	In %
C.I	Einzahlungen aus der Rückzahlung von Darlehen sowie gewährten Vorschüssen	1.422,00	2.487,00	-1.065,00	-42,8
C.I.4	Sonstige Forderungen (veranschlagt)	1.422,00	2.487,00	-1.065,00	-42,8
C.I.4.1	Vorschüsse (veranschlagt)	1.422,00	2.487,00	-1.065,00	-42,8
C.II	Auszahlungen aus der Gewährung von Darlehen sowie gewährten Vorschüssen	0,00	0,00	0,00	
D	Geldfluss aus der Investitionstätigkeit	-13.328,72	-23.241,28	9.912,56	42,7
D.I	Einzahlungen aus der Investitionstätigkeit	2.800,00	6.800,00	-4.000,00	-58,8
D.I.1	Einzahlungen aus Sachanlagen	2.800,00	6.800,00	-4.000,00	-58,8
D.I.1.3	Einzahlungen aus technischen Anlagen	2.800,00	6.800,00	-4.000,00	-58,8
D.I.1.3.3	Einzahlungen aus Fahrzeugen	2.800,00	6.800,00	-4.000,00	-58,8
D.II	Auszahlungen aus der Investitionstätigkeit	-16.128,72	-30.041,28	13.912,56	46,3
D.II.1	Auszahlungen aus Sachanlagen	-14.430,96	-30.041,28	15.610,32	52,0
D.II.1.3	Auszahlungen aus technischen Anlagen	0,00	-30.041,28	30.041,28	100,0
D.II.1.3.1	Auszahlungen aus technischen Anlagen	0,00	-30.041,28	30.041,28	100,0
D.II.1.4	Auszahlungen aus Amts-, Betriebs- und Geschäftsausstattung	-14.430,96	0,00	-14.430,96	
D.II.1.4.1	Auszahlungen aus Amts-, Betriebs- und Geschäftsausstattung	-14.430,96	0,00	-14.430,96	
D.II.2	Auszahlungen aus immateriellen Vermögenswerten	-1.697,76	0,00	-1.697,76	
D.II.2.1	Auszahlungen aus immateriellen Vermögenswerten	-1.697,76	0,00	-1.697,76	
E	Nettofinanzierungssaldo (Summe A, B, C und D)	-2.397.862,90	-2.291.389,84	-106.473,06	-4,7
F	Geldfluss aus der nicht voranschlagswirksamen Gebarung	2.397.898,38	1.691.561,10	706.337,28	41,8
F.I	Kurzfristige Forderungen aus Abgaben	0,00	0,00	0,00	
F.II	Kurzfristige Verbindlichkeiten aus der Lohn- und Gehaltsabrechnung	0,00	0,00	0,00	

II. ABSCHLUSSRECHNUNGEN 2021

**6. Finanzierungsrechnung – Langfassung**  
(Beträge in Euro)

Finanzierungsrechnung – Langfassung (dp)

DB 42.02.05.03 - Bundeskellereiinspektion					
BRA-Position	Einzahlungen, Auszahlungen	Stand		Veränderung	
		31.12.2021	31.12.2020	In EUR	In %
F.III	Kurzfristige Verbindlichkeiten aus Abgaben	0,00	0,00	0,00	
F.IV	Verpflichtungen aus nicht voranschlagswirksamer Gebarung (durchlaufende Gebarung)	2.397.898,38	1.691.561,10	706.337,28	41,8
F.IV.1	Verpflichtungen aus nicht voranschlagswirksamer Gebarung (durchlaufende Gebarung) - Einzahlungen	2.440.997,64	1.686.159,47	754.838,17	44,8
F.IV.1.1	Abgaben	3.067,66	-11,30	3.078,96	kA
F.IV.1.3	Sonst. Verpflicht. aus nicht voranschlagsw. Gebarung	2.437.929,98	1.686.170,77	751.759,21	44,6
F.IV.2	Verpflichtungen aus nicht voranschlagswirksamer Gebarung (durchlaufende Gebarung) - Auszahlungen	-43.099,26	5.401,63	-48.500,89	-897,9
F.IV.2.3	Sonst. Verpflicht. aus nicht voranschlagsw. Gebarung	-43.099,26	5.401,63	-48.500,89	-897,9
F.V	Sonstige Forderungen (nicht veranschlagt)	0,00	0,00	0,00	
F.V.2	Vorschüsse (nicht veranschlagt) - Auszahlungen	0,00	0,00	0,00	
G	Geldfluss aus der Finanzierungstätigkeit	0,00	0,00	0,00	
G.I	Einzahlungen aus der Finanzierungstätigkeit	0,00	0,00	0,00	
G.II	Auszahlungen aus der Finanzierungstätigkeit	0,00	0,00	0,00	
H	Veränderung der liquiden Mittel	35,48	-599.828,74	599.864,22	100,0

II. ABSCHLUSSRECHNUNGEN 2021

**6. Finanzierungsrechnung – Langfassung**

(Beträge in Euro)

Finanzierungsrechnung – Langfassung (dq)

DB 42.02.06 - Tourismus					
BRA-Position	Einzahlungen, Auszahlungen	Stand		Veränderung	
		31.12.2021	31.12.2020	In EUR	In %
A	Geldfluss aus der operativen Verwaltungstätigkeit	-43.441.799,14	-65.262.501,53	21.820.702,39	33,4
A.I	Einzahlungen aus Abgaben	0,00	0,00	0,00	
A.II	Einzahlungen aus der operativen Verwaltungstätigkeit	0,00	1.538,93	-1.538,93	-100,0
A.II.4	Einzahlungen aus Finanzerträgen	0,00	1.538,93	-1.538,93	-100,0
A.II.4.1	Einzahlungen aus Erträgen aus Zinsen	0,00	1.538,93	-1.538,93	-100,0
A.II.4.1.1	Einzahlungen aus Erträgen aus Zinsen in Euro	0,00	1.538,93	-1.538,93	-100,0
A.III	Auszahlungen aus der operativen Verwaltungstätigkeit	-43.441.799,14	-65.264.040,46	21.822.241,32	33,4
A.III.2	Auszahlungen aus betrieblichem Sachaufwand	-43.441.799,14	-65.264.040,46	21.822.241,32	33,4
A.III.2.3	Auszahlungen aus Mieten	-24.234,08	0,00	-24.234,08	
A.III.2.7	Auszahlungen aus Werkleistungen	-1.973.420,75	-1.093.973,78	-879.446,97	-80,4
A.III.2.8	Auszahlungen aus Personalleihe und sonstigen Dienstverhältnissen zum Bund	-250.472,73	-74.726,68	-175.746,05	-235,2
A.III.2.9	Auszahlungen aus Transporten durch Dritte	-1.642,08	0,00	-1.642,08	
A.III.2.13	Auszahlungen aus sonstigem betrieblichem Sachaufwand	-41.192.029,50	-64.095.340,00	22.903.310,50	35,7
A.III.2.13.3	Auszahlungen aus übrigem sonstigen betrieblichem Sachaufwand	-41.192.029,50	-64.095.340,00	22.903.310,50	35,7
B	Geldfluss aus Transfers	-13.850.272,96	9.673.053,54	-23.523.326,50	-243,2
B.I	Einzahlungen aus Transfers	221.828.570,66	116.786.015,30	105.042.555,36	89,9
B.I.5	Einzahlungen aus Transfers innerhalb des Bundes	221.828.570,66	116.786.015,30	105.042.555,36	89,9
B.I.5.3	Einzahlungen aus sonstigen Transfers innerhalb des Bundes	221.828.570,66	116.786.015,30	105.042.555,36	89,9
B.II	Auszahlungen aus Transfers	-235.678.843,62	-107.112.961,76	-128.565.881,86	-120,0
B.II.1	Auszahlungen aus Transfers an öffentliche Körperschaften und Rechtsträger	-76.000.000,00	-12.031.628,58	-63.968.371,42	-531,7
B.II.1.6	Auszahlungen aus Transfers an sonstige öffentliche Körperschaften und Rechtsträger	-76.000.000,00	-12.031.628,58	-63.968.371,42	-531,7
B.II.2	Auszahlungen aus Transfers an ausländische Körperschaften und Rechtsträger	0,00	-242.798,00	242.798,00	100,0

II. ABSCHLUSSRECHNUNGEN 2021

**6. Finanzierungsrechnung – Langfassung**

(Beträge in Euro)

Finanzierungsrechnung – Langfassung (dr)

DB 42.02.06 - Tourismus					
BRA-Position	Einzahlungen, Auszahlungen	Stand		Veränderung	
		31.12.2021	31.12.2020	In EUR	In %
B.II.2.1	Auszahlungen aus Transfers an EU- Mitgliedstaaten	0,00	-242.798,00	242.798,00	100,0
B.II.3	Auszahlungen aus Transfers an Unternehmen	-49.766.854,54	-48.503.987,17	-1.262.867,37	-2,6
B.II.3.2	Auszahlungen aus Transfers an Unternehmen (ohne Bundesbeteiligung)	-49.766.854,54	-48.503.987,17	-1.262.867,37	-2,6
B.II.4	Auszahlungen aus Transfers an private Haushalte/ Institutionen	-109.911.989,08	-46.334.548,01	-63.577.441,07	-137,2
B.II.4.5	Auszahlungen aus sonstigen Transfers an private Haushalte/ Institutionen	-109.911.989,08	-46.334.548,01	-63.577.441,07	-137,2
C	Geldfluss aus empfangenen sowie gewährten Darlehen und Vorschüssen	0,00	0,00	0,00	
C.I	Einzahlungen aus der Rückzahlung von Darlehen sowie gewährten Vorschüssen	0,00	0,00	0,00	
C.II	Auszahlungen aus der Gewährung von Darlehen sowie gewährten Vorschüssen	0,00	0,00	0,00	
D	Geldfluss aus der Investitionstätigkeit	0,00	0,00	0,00	
D.I	Einzahlungen aus der Investitionstätigkeit	0,00	0,00	0,00	
D.II	Auszahlungen aus der Investitionstätigkeit	0,00	0,00	0,00	
E	Nettofinanzierungssaldo (Summe A, B, C und D)	-57.292.072,10	-55.589.447,99	-1.702.624,11	-3,1
F	Geldfluss aus der nicht voranschlagswirksamen Gebarung	-152.988.570,66	35.374.144,70	-188.362.715,36	-532,5
F.I	Kurzfristige Forderungen aus Abgaben	0,00	0,00	0,00	
F.II	Kurzfristige Verbindlichkeiten aus der Lohn- und Gehaltsabrechnung	0,00	0,00	0,00	
F.III	Kurzfristige Verbindlichkeiten aus Abgaben	0,00	0,00	0,00	
F.IV	Verpflichtungen aus nicht voranschlagswirksamer Gebarung (durchlaufende Gebarung)	-152.988.570,66	35.374.144,70	-188.362.715,36	-532,5

II. ABSCHLUSSRECHNUNGEN 2021

**6. Finanzierungsrechnung – Langfassung**  
(Beträge in Euro)

Finanzierungsrechnung – Langfassung (ds)

DB 42.02.06 - Tourismus					
BRA- Position	Einzahlungen, Auszahlungen	Stand		Veränderung	
		31.12.2021	31.12.2020	In EUR	In %
F.IV.1	Verpflichtungen aus nicht voranschlagswirksamer Gebahrung (durchlaufende Gebahrung) - Einzahlungen	-152.988.570,66	35.374.144,70	-188.362.715,36	-532,5
F.IV.1.3	Sonst. Verpflicht. aus nicht voranschlagsw. Gebahrung	-152.988.570,66	35.374.144,70	-188.362.715,36	-532,5
F.V	Sonstige Forderungen (nicht veranschlagt)	0,00	0,00	0,00	
G	Geldfluss aus der Finanzierungstätigkeit	0,00	0,00	0,00	
G.I	Einzahlungen aus der Finanzierungstätigkeit	0,00	0,00	0,00	
G.II	Auszahlungen aus der Finanzierungstätigkeit	0,00	0,00	0,00	
H	Veränderung der liquiden Mittel	-210.280.642,76	-20.215.303,29	-190.065.339,47	-940,2

II. ABSCHLUSSRECHNUNGEN 2021

**6. Finanzierungsrechnung – Langfassung**

(Beträge in Euro)

Finanzierungsrechnung – Langfassung (dt)

DB 42.02.07 - Telekommunikation					
BRA-Position	Einzahlungen, Auszahlungen	Stand		Veränderung	
		31.12.2021	31.12.2020	In EUR	In %
A	Geldfluss aus der operativen Verwaltungstätigkeit	-12.003.994,16	-12.459.366,20	455.372,04	3,7
A.I	Einzahlungen aus Abgaben	0,00	0,00	0,00	
A.II	Einzahlungen aus der operativen Verwaltungstätigkeit	0,00	0,00	0,00	
A.III	Auszahlungen aus der operativen Verwaltungstätigkeit	-12.003.994,16	-12.459.366,20	455.372,04	3,7
A.III.2	Auszahlungen aus betrieblichem Sachaufwand	-12.003.994,16	-12.459.366,20	455.372,04	3,7
A.III.2.7	Auszahlungen aus Werkleistungen	-11.891.186,13	-12.459.366,20	568.180,07	4,6
A.III.2.8	Auszahlungen aus Personalleihe und sonstigen Dienstverhältnissen zum Bund	-111.051,73	0,00	-111.051,73	
A.III.2.13	Auszahlungen aus sonstigem betrieblichen Sachaufwand	-1.756,30	0,00	-1.756,30	
A.III.2.13.3	Auszahlungen aus übrigem sonstigen betrieblichen Sachaufwand	-1.756,30	0,00	-1.756,30	
B	Geldfluss aus Transfers	-89.177.200,17	-6.232.838,97	-82.944.361,20	kA
B.I	Einzahlungen aus Transfers	0,00	0,00	0,00	
B.II	Auszahlungen aus Transfers	-89.177.200,17	-6.232.838,97	-82.944.361,20	kA
B.II.3	Auszahlungen aus Transfers an Unternehmen	-89.177.200,17	-6.232.838,97	-82.944.361,20	kA
B.II.3.1	Auszahlungen aus Transfers an Unternehmen mit Bundesbeteiligung	-89.177.200,17	-6.232.838,97	-82.944.361,20	kA
B.II.3.1.1	Auszahlungen aus Transfers an verbundene Unternehmen	-85.111.425,00	-3.318.999,77	-81.792.425,23	kA
B.II.3.1.2	Auszahlungen aus Transfers an assoziierten Unternehmen	-4.065.775,17	-2.913.839,20	-1.151.935,97	-39,5
C	Geldfluss aus empfangenen sowie gewährten Darlehen und Vorschüssen	0,00	0,00	0,00	
C.I	Einzahlungen aus der Rückzahlung von Darlehen sowie gewährten Vorschüssen	0,00	0,00	0,00	
C.II	Auszahlungen aus der Gewährung von Darlehen sowie gewährten Vorschüssen	0,00	0,00	0,00	
D	Geldfluss aus der Investitionstätigkeit	0,00	0,00	0,00	
D.I	Einzahlungen aus der Investitionstätigkeit	0,00	0,00	0,00	

II. ABSCHLUSSRECHNUNGEN 2021

**6. Finanzierungsrechnung – Langfassung**  
(Beträge in Euro)

Finanzierungsrechnung – Langfassung (du)

DB 42.02.07 - Telekommunikation					
BRA-Position	Einzahlungen, Auszahlungen	Stand		Veränderung	
		31.12.2021	31.12.2020	In EUR	In %
D.II	Auszahlungen aus der Investitionstätigkeit	0,00	0,00	0,00	
E	Nettofinanzierungssaldo (Summe A, B, C und D)	-101.181.194,33	-18.692.205,17	-82.488.989,16	-441,3
F	Geldfluss aus der nicht voranschlagswirksamen Gebarung	-4.341,76	711.229,65	-715.571,41	-100,6
F.I	Kurzfristige Forderungen aus Abgaben	0,00	0,00	0,00	
F.II	Kurzfristige Verbindlichkeiten aus der Lohn- und Gehaltsabrechnung	0,00	0,00	0,00	
F.III	Kurzfristige Verbindlichkeiten aus Abgaben	0,00	0,00	0,00	
F.IV	Verpflichtungen aus nicht voranschlagswirksamer Gebarung (durchlaufende Gebarung)	-4.341,76	711.229,65	-715.571,41	-100,6
F.IV.1	Verpflichtungen aus nicht voranschlagswirksamer Gebarung (durchlaufende Gebarung) - Einzahlungen	-4.341,76	711.229,65	-715.571,41	-100,6
F.IV.1.1	Abgaben	0,00	0,00	0,00	
F.IV.1.3	Sonst. Verpflicht. aus nicht voranschlagsw. Gebarung	-4.341,76	711.229,65	-715.571,41	-100,6
F.IV.2	Verpflichtungen aus nicht voranschlagswirksamer Gebarung (durchlaufende Gebarung) - Auszahlungen	0,00	0,00	0,00	
F.IV.2.1	Abgaben	0,00	0,00	0,00	
F.V	Sonstige Forderungen (nicht veranschlagt)	0,00	0,00	0,00	
G	Geldfluss aus der Finanzierungstätigkeit	0,00	0,00	0,00	
G.I	Einzahlungen aus der Finanzierungstätigkeit	0,00	0,00	0,00	
G.II	Auszahlungen aus der Finanzierungstätigkeit	0,00	0,00	0,00	
H	Veränderung der liquiden Mittel	-101.185.536,09	-17.980.975,52	-83.204.560,57	-462,7



II. ABSCHLUSSRECHNUNGEN 2021

**6. Finanzierungsrechnung – Langfassung**

(Beträge in Euro)

Finanzierungsrechnung – Langfassung (dv)

DB 42.02.08 - Fernmeldebehörden/Funküberwachung					
BRA-Position	Einzahlungen, Auszahlungen	Stand		Veränderung	
		31.12.2021	31.12.2020	In EUR	In %
A	Geldfluss aus der operativen Verwaltungstätigkeit	81.155.809,86	177.330.850,27	-96.175.040,41	-54,2
A.I	Einzahlungen aus Abgaben	0,00	0,00	0,00	
A.II	Einzahlungen aus der operativen Verwaltungstätigkeit	84.942.310,80	180.845.134,41	-95.902.823,61	-53,0
A.II.1	Einzahlungen aus wirtschaftlicher Tätigkeit	49.748.907,33	152.318.165,90	-102.569.258,57	-67,3
A.II.1.3	Einzahlungen aus Erträgen aus der Verwertung öffentlicher Rechte	49.747.619,32	152.317.670,00	-102.570.050,68	-67,3
A.II.1.6	Einzahlungen aus sonstigen betrieblichen Erträgen	1.288,01	495,90	792,11	159,7
A.II.2	Einzahlungen aus Kostenbeiträgen und Gebühren	34.767.832,86	28.445.133,99	6.322.698,87	22,2
A.II.3	Sonstige Einzahlungen	103.851,81	80.790,16	23.061,65	28,6
A.II.3.1	Einzahlungen aus Geldstrafen	92.997,47	70.790,46	22.207,01	31,4
A.II.3.5	Übrige sonstige Einzahlungen	10.854,34	9.999,70	854,64	8,6
A.II.4	Einzahlungen aus Finanzerträgen	320.000,00	0,00	320.000,00	
A.II.4.1	Einzahlungen aus Erträgen aus Zinsen	320.000,00	0,00	320.000,00	
A.II.4.1.1	Einzahlungen aus Erträgen aus Zinsen in Euro	320.000,00	0,00	320.000,00	
A.II.5	Einzahlungen aus Vergütungen innerhalb des Bundes	1.718,80	1.044,36	674,44	64,6
A.III	Auszahlungen aus der operativen Verwaltungstätigkeit	-3.786.500,94	-3.514.284,14	-272.216,80	-7,8
A.III.1	Auszahlungen aus Personalaufwand	-106.036,52	-21.583,96	-84.452,56	-391,3
A.III.1.6	Auszahlungen aus freiwilligem Sozialaufwand	-106.036,52	-21.583,96	-84.452,56	-391,3
A.III.2	Auszahlungen aus betrieblichem Sachaufwand	-3.680.464,42	-3.492.700,18	-187.764,24	-5,4
A.III.2.3	Auszahlungen aus Mieten	-1.165.515,04	-1.003.942,48	-161.572,56	-16,1
A.III.2.4	Auszahlungen aus Instandhaltung	-286.275,99	-169.230,88	-117.045,11	-69,2
A.III.2.5	Auszahlungen aus Telekommunikation und Nachrichtenaufwand	-100.105,71	-84.800,21	-15.305,50	-18,1
A.III.2.7	Auszahlungen aus Werkleistungen	-1.919.442,31	-1.994.313,62	74.871,31	3,8
A.III.2.9	Auszahlungen aus Transporte durch Dritte	-557,05	-581,88	24,83	4,3
A.III.2.12	Auszahlungen aus Geringwertigen Wirtschaftsgütern (GWG)	-40.968,04	-51.407,50	10.439,46	20,3

II. ABSCHLUSSRECHNUNGEN 2021

**6. Finanzierungsrechnung – Langfassung**

(Beträge in Euro)

Finanzierungsrechnung – Langfassung (dw)

DB 42.02.08 - Fernmeldebehörden/Funküberwachung					
BRA-Position	Einzahlungen, Auszahlungen	Stand		Veränderung	
		31.12.2021	31.12.2020	In EUR	In %
A.III.2.13	Auszahlungen aus sonstigem betrieblichen Sachaufwand	-166.670,28	-186.037,86	19.367,58	10,4
A.III.2.13.1	Auszahlungen aus Währungsdifferenzen	-12.966,26	-9.492,44	-3.473,82	-36,6
A.III.2.13.2	Auszahlungen aus Energie	-78.952,34	-80.514,38	1.562,04	1,9
A.III.2.13.3	Auszahlungen aus übrigem sonstigen betrieblichen Sachaufwand	-74.751,68	-96.031,04	21.279,36	22,2
A.III.2.15	Auszahlungen aus Vergütungen innerhalb des Bundes	-930,00	-2.385,75	1.455,75	61,0
<b>B</b>	<b>Geldfluss aus Transfers</b>	<b>-234.265,03</b>	<b>-410.128,75</b>	<b>175.863,72</b>	<b>42,9</b>
B.I	Einzahlungen aus Transfers	0,00	0,00	0,00	
B.II	Auszahlungen aus Transfers	-234.265,03	-410.128,75	175.863,72	42,9
B.II.2	Auszahlungen aus Transfers an ausländische Körperschaften und Rechtsträger	-566.806,18	-410.128,75	-156.677,43	-38,2
B.II.2.1	Auszahlungen aus Transfers an EU- Mitgliedstaaten	-566.806,18	-410.128,75	-156.677,43	-38,2
B.II.3	Auszahlungen aus Transfers an Unternehmen	332.541,15	0,00	332.541,15	
B.II.3.2	Auszahlungen aus Transfers an Unternehmen (ohne Bundesbeteiligung)	332.541,15	0,00	332.541,15	
<b>C</b>	<b>Geldfluss aus empfangenen sowie gewährten Darlehen und Vorschüssen</b>	<b>0,00</b>	<b>0,00</b>	<b>0,00</b>	
C.I	Einzahlungen aus der Rückzahlung von Darlehen sowie gewährten Vorschüssen	0,00	0,00	0,00	
C.II	Auszahlungen aus der Gewährung von Darlehen sowie gewährten Vorschüssen	0,00	0,00	0,00	
<b>D</b>	<b>Geldfluss aus der Investitionstätigkeit</b>	<b>-1.519.929,06</b>	<b>-1.610.699,39</b>	<b>90.770,33</b>	<b>5,6</b>
D.I	Einzahlungen aus der Investitionstätigkeit	5.933,68	0,00	5.933,68	
D.I.1	Einzahlungen aus Sachanlagen	5.933,68	0,00	5.933,68	
D.I.1.4	Einzahlungen aus Amts-, Betriebs- und Geschäftsausstattung	5.933,68	0,00	5.933,68	
D.I.1.4.1	Einzahlungen aus Amts-, Betriebs- und Geschäftsausstattung	5.933,68	0,00	5.933,68	
D.II	Auszahlungen aus der Investitionstätigkeit	-1.525.862,74	-1.610.699,39	84.836,65	5,3

II. ABSCHLUSSRECHNUNGEN 2021

**6. Finanzierungsrechnung – Langfassung**

(Beträge in Euro)

Finanzierungsrechnung – Langfassung (dx)

DB 42.02.08 - Fernmeldebehörden/Funküberwachung					
BRA-Position	Einzahlungen, Auszahlungen	Stand		Veränderung	
		31.12.2021	31.12.2020	In EUR	In %
D.II.1	Auszahlungen aus Sachanlagen	-1.525.862,74	-1.610.699,39	84.836,65	5,3
D.II.1.3	Auszahlungen aus technischen Anlagen	-219.911,81	0,00	-219.911,81	
D.II.1.3.3	Auszahlungen aus Fahrzeugen	-219.911,81	0,00	-219.911,81	
D.II.1.4	Auszahlungen aus Amts-, Betriebs- und Geschäftsausstattung	-1.305.950,93	-1.610.699,39	304.748,46	18,9
D.II.1.4.1	Auszahlungen aus Amts-, Betriebs- und Geschäftsausstattung	-1.305.950,93	-1.610.699,39	304.748,46	18,9
E	Nettofinanzierungssaldo (Summe A, B, C und D)	79.401.615,77	175.310.022,13	-95.908.406,36	-54,7
F	Geldfluss aus der nicht voranschlagswirksamen Gebarung	-35.089.683,57	-28.055.866,14	-7.033.817,43	-25,1
F.I	Kurzfristige Forderungen aus Abgaben	0,00	0,00	0,00	
F.II	Kurzfristige Verbindlichkeiten aus der Lohn- und Gehaltsabrechnung	0,00	0,00	0,00	
F.III	Kurzfristige Verbindlichkeiten aus Abgaben	0,00	0,00	0,00	
F.IV	Verpflichtungen aus nicht voranschlagswirksamer Gebarung (durchlaufende Gebarung)	-35.089.504,04	-28.055.065,67	-7.034.438,37	-25,1
F.IV.1	Verpflichtungen aus nicht voranschlagswirksamer Gebarung (durchlaufende Gebarung) - Einzahlungen	-35.139.713,45	-28.004.856,26	-7.134.857,19	-25,5
F.IV.1.1	Abgaben	22.920,25	1.813,41	21.106,84	kA
F.IV.1.3	Sonst. Verpflicht. aus nicht voranschlagsw. Gebarung	-35.162.633,70	-28.006.669,67	-7.155.964,03	-25,6
F.IV.2	Verpflichtungen aus nicht voranschlagswirksamer Gebarung (durchlaufende Gebarung) - Auszahlungen	50.209,41	-50.209,41	100.418,82	200,0
F.IV.2.3	Sonst. Verpflicht. aus nicht voranschlagsw. Gebarung	50.209,41	-50.209,41	100.418,82	200,0
F.V	Sonstige Forderungen (nicht veranschlagt)	-179,53	-800,47	620,94	77,6
F.V.2	Vorschüsse (nicht veranschlagt) - Auszahlungen	-179,53	-800,47	620,94	77,6
G	Geldfluss aus der Finanzierungstätigkeit	0,00	0,00	0,00	

II. ABSCHLUSSRECHNUNGEN 2021

**6. Finanzierungsrechnung – Langfassung**  
(Beträge in Euro)

Finanzierungsrechnung – Langfassung (dy)

DB 42.02.08 - Fernmeldebehörden/Funküberwachung					
BRA- Position	Einzahlungen, Auszahlungen	Stand		Veränderung	
		31.12.2021	31.12.2020	In EUR	In %
G.I	Einzahlungen aus der Finanzierungstätigkeit	0,00	0,00	0,00	
G.II	Auszahlungen aus der Finanzierungstätigkeit	0,00	0,00	0,00	
H	Veränderung der liquiden Mittel	44.311.932,20	147.254.155,99	-102.942.223,79	-69,9

II. ABSCHLUSSRECHNUNGEN 2021

**6. Finanzierungsrechnung – Langfassung**

(Beträge in Euro)

Finanzierungsrechnung – Langfassung (dz)

DB 42.02.09 - Sicherheitsforschung					
BRA-Position	Einzahlungen, Auszahlungen	Stand		Veränderung	
		31.12.2021	31.12.2020	In EUR	In %
A	Geldfluss aus der operativen Verwaltungstätigkeit	-469.394,40	-214.786,28	-254.608,12	-118,5
A.I	Einzahlungen aus Abgaben	0,00	0,00	0,00	
A.II	Einzahlungen aus der operativen Verwaltungstätigkeit	0,00	0,00	0,00	
A.III	Auszahlungen aus der operativen Verwaltungstätigkeit	-469.394,40	-214.786,28	-254.608,12	-118,5
A.III.2	Auszahlungen aus betrieblichem Sachaufwand	-469.394,40	-214.786,28	-254.608,12	-118,5
A.III.2.8	Auszahlungen aus Personalleihe und sonstigen Dienstverhältnissen zum Bund	-469.394,40	-214.786,28	-254.608,12	-118,5
B	Geldfluss aus Transfers	-18.063.373,47	-5.549.213,00	-12.514.160,47	-225,5
B.I	Einzahlungen aus Transfers	0,00	0,00	0,00	
B.II	Auszahlungen aus Transfers	-18.063.373,47	-5.549.213,00	-12.514.160,47	-225,5
B.II.3	Auszahlungen aus Transfers an Unternehmen	-18.063.373,47	-5.549.213,00	-12.514.160,47	-225,5
B.II.3.1	Auszahlungen aus Transfers an Unternehmen mit Bundesbeteiligung	-18.063.373,47	-5.549.213,00	-12.514.160,47	-225,5
B.II.3.1.1	Auszahlungen aus Transfers an verbundene Unternehmen	-18.063.373,47	-5.549.213,00	-12.514.160,47	-225,5
C	Geldfluss aus empfangenen sowie gewährten Darlehen und Vorschüssen	0,00	0,00	0,00	
C.I	Einzahlungen aus der Rückzahlung von Darlehen sowie gewährten Vorschüssen	0,00	0,00	0,00	
C.II	Auszahlungen aus der Gewährung von Darlehen sowie gewährten Vorschüssen	0,00	0,00	0,00	
D	Geldfluss aus der Investitionstätigkeit	0,00	0,00	0,00	
D.I	Einzahlungen aus der Investitionstätigkeit	0,00	0,00	0,00	
D.II	Auszahlungen aus der Investitionstätigkeit	0,00	0,00	0,00	
E	Nettofinanzierungssaldo (Summe A, B, C und D)	-18.532.767,87	-5.763.999,28	-12.768.768,59	-221,5
F	Geldfluss aus der nicht voranschlagswirksamen Gebarung	4.962,60	14.887,81	-9.925,21	-66,7
F.I	Kurzfristige Forderungen aus Abgaben	0,00	0,00	0,00	

## 6. Finanzierungsrechnung – Langfassung

(Beträge in Euro)

Finanzierungsrechnung – Langfassung (ea)

DB 42.02.09 - Sicherheitsforschung					
BRA-Position	Einzahlungen, Auszahlungen	Stand		Veränderung	
		31.12.2021	31.12.2020	In EUR	In %
F.II	Kurzfristige Verbindlichkeiten aus der Lohn- und Gehaltsabrechnung	0,00	0,00	0,00	
F.III	Kurzfristige Verbindlichkeiten aus Abgaben	0,00	0,00	0,00	
F.IV	Verpflichtungen aus nicht voranschlagswirksamer Gebahrung (durchlaufende Gebahrung)	4.962,60	14.887,81	-9.925,21	-66,7
F.IV.1	Verpflichtungen aus nicht voranschlagswirksamer Gebahrung (durchlaufende Gebahrung) - Einzahlungen	4.962,60	14.887,81	-9.925,21	-66,7
F.IV.1.1	Abgaben	4.962,60	14.887,81	-9.925,21	-66,7
F.V	Sonstige Forderungen (nicht veranschlagt)	0,00	0,00	0,00	
G	Geldfluss aus der Finanzierungstätigkeit	0,00	0,00	0,00	
G.I	Einzahlungen aus der Finanzierungstätigkeit	0,00	0,00	0,00	
G.II	Auszahlungen aus der Finanzierungstätigkeit	0,00	0,00	0,00	
H	Veränderung der liquiden Mittel	-18.527.805,27	-5.749.111,47	-12.778.693,80	-222,3

II. ABSCHLUSSRECHNUNGEN 2021

**6. Finanzierungsrechnung – Langfassung**

(Beträge in Euro)

Finanzierungsrechnung – Langfassung (eb)

DB 42.02.10 - Bergbau					
BRA-Position	Einzahlungen, Auszahlungen	Stand		Veränderung	
		31.12.2021	31.12.2020	In EUR	In %
A	Geldfluss aus der operativen Verwaltungstätigkeit	65.622.159,96	56.545.297,37	9.076.862,59	16,1
A.I	Einzahlungen aus Abgaben	0,00	0,00	0,00	
A.II	Einzahlungen aus der operativen Verwaltungstätigkeit	65.682.547,67	56.566.025,00	9.116.522,67	16,1
A.II.1	Einzahlungen aus wirtschaftlicher Tätigkeit	65.654.731,87	56.541.167,37	9.113.564,50	16,1
A.II.1.3	Einzahlungen aus Erträgen aus der Verwertung öffentlicher Rechte	65.654.731,87	56.541.167,37	9.113.564,50	16,1
A.II.2	Einzahlungen aus Kostenbeiträgen und Gebühren	27.807,80	24.558,97	3.248,83	13,2
A.II.3	Sonstige Einzahlungen	8,00	298,66	-290,66	-97,3
A.II.3.5	Übrige sonstige Einzahlungen	8,00	298,66	-290,66	-97,3
A.III	Auszahlungen aus der operativen Verwaltungstätigkeit	-60.387,71	-20.727,63	-39.660,08	-191,3
A.III.2	Auszahlungen aus betrieblichem Sachaufwand	-60.387,71	-20.727,63	-39.660,08	-191,3
A.III.2.7	Auszahlungen aus Werkleistungen	-60.090,91	-20.534,43	-39.556,48	-192,6
A.III.2.13	Auszahlungen aus sonstigem betrieblichen Sachaufwand	-296,80	-193,20	-103,60	-53,6
A.III.2.13.3	Auszahlungen aus übrigem sonstigen betrieblichen Sachaufwand	-296,80	-193,20	-103,60	-53,6
B	Geldfluss aus Transfers	-13.000,00	-13.000,00	0,00	0,0
B.I	Einzahlungen aus Transfers	0,00	0,00	0,00	
B.II	Auszahlungen aus Transfers	-13.000,00	-13.000,00	0,00	0,0
B.II.3	Auszahlungen aus Transfers an Unternehmen	-13.000,00	-13.000,00	0,00	0,0
B.II.3.2	Auszahlungen aus Transfers an Unternehmen (ohne Bundesbeteiligung)	-13.000,00	-13.000,00	0,00	0,0
C	Geldfluss aus empfangenen sowie gewährten Darlehen und Vorschüssen	0,00	0,00	0,00	
C.I	Einzahlungen aus der Rückzahlung von Darlehen sowie gewährten Vorschüssen	0,00	0,00	0,00	
C.II	Auszahlungen aus der Gewährung von Darlehen sowie gewährten Vorschüssen	0,00	0,00	0,00	
D	Geldfluss aus der Investitionstätigkeit	0,00	0,00	0,00	
D.I	Einzahlungen aus der Investitionstätigkeit	0,00	0,00	0,00	

II. ABSCHLUSSRECHNUNGEN 2021

**6. Finanzierungsrechnung – Langfassung**

(Beträge in Euro)

Finanzierungsrechnung – Langfassung (ec)

DB 42.02.10 - Bergbau					
BRA-Position	Einzahlungen, Auszahlungen	Stand		Veränderung	
		31.12.2021	31.12.2020	In EUR	In %
D.II	Auszahlungen aus der Investitionstätigkeit	0,00	0,00	0,00	
E	Nettofinanzierungssaldo (Summe A, B, C und D)	65.609.159,96	56.532.297,37	9.076.862,59	16,1
F	Geldfluss aus der nicht voranschlagswirksamen Gebarung	98.336,96	-20.173.043,92	20.271.380,88	100,5
F.I	Kurzfristige Forderungen aus Abgaben	0,00	0,00	0,00	
F.II	Kurzfristige Verbindlichkeiten aus der Lohn- und Gehaltsabrechnung	0,00	0,00	0,00	
F.III	Kurzfristige Verbindlichkeiten aus Abgaben	0,00	0,00	0,00	
F.IV	Verpflichtungen aus nicht voranschlagswirksamer Gebarung (durchlaufende Gebarung)	96.024,74	-20.151.950,58	20.247.975,32	100,5
F.IV.1	Verpflichtungen aus nicht voranschlagswirksamer Gebarung (durchlaufende Gebarung) - Einzahlungen	672.643,39	-15.890.618,58	16.563.261,97	104,2
F.IV.1.1	Abgaben	235,40	1.702,20	-1.466,80	-86,2
F.IV.1.3	Sonst. Verpflicht. aus nicht voranschlagsw. Gebarung	672.407,99	-15.892.320,78	16.564.728,77	104,2
F.IV.2	Verpflichtungen aus nicht voranschlagswirksamer Gebarung (durchlaufende Gebarung) - Auszahlungen	-576.618,65	-4.261.332,00	3.684.713,35	86,5
F.IV.2.3	Sonst. Verpflicht. aus nicht voranschlagsw. Gebarung	-576.618,65	-4.261.332,00	3.684.713,35	86,5
F.V	Sonstige Forderungen (nicht veranschlagt)	2.312,22	-21.093,34	23.405,56	111,0
F.V.2	Vorschüsse (nicht veranschlagt) - Auszahlungen	2.312,22	-21.093,34	23.405,56	111,0
G	Geldfluss aus der Finanzierungstätigkeit	0,00	0,00	0,00	
G.I	Einzahlungen aus der Finanzierungstätigkeit	0,00	0,00	0,00	
G.II	Auszahlungen aus der Finanzierungstätigkeit	0,00	0,00	0,00	
H	Veränderung der liquiden Mittel	65.707.496,92	36.359.253,45	29.348.243,47	80,7



II. ABSCHLUSSRECHNUNGEN 2021

**6. Finanzierungsrechnung – Langfassung**

(Beträge in Euro)

Finanzierungsrechnung – Langfassung (ed)

GB 42.03 - Forst-, Wasserressourcen und Naturgefahrenmanagement					
BRA-Position	Einzahlungen, Auszahlungen	Stand		Veränderung	
		31.12.2021	31.12.2020	In EUR	In %
A	Geldfluss aus der operativen Verwaltungstätigkeit	-63.279.698,38	-58.741.707,02	-4.537.991,36	-7,7
A.I	Einzahlungen aus Abgaben	0,00	0,00	0,00	
A.II	Einzahlungen aus der operativen Verwaltungstätigkeit	5.364.100,61	4.972.314,68	391.785,93	7,9
A.II.1	Einzahlungen aus wirtschaftlicher Tätigkeit	3.226.624,55	2.808.713,46	417.911,09	14,9
A.II.1.2	Einzahlungen aus Mieterträgen	2.086.416,19	2.016.078,18	70.338,01	3,5
A.II.1.4	Einzahlungen aus der Veräußerung von Material	1.139.678,30	792.082,94	347.595,36	43,9
A.II.1.5	Vorräten	530,06	552,34	-22,28	-4,0
A.II.2	Einzahlungen aus Kostenbeiträgen und Gebühren	1.934.069,07	1.619.341,81	314.727,26	19,4
A.II.3	Sonstige Einzahlungen	196.685,43	516.908,60	-320.223,17	-62,0
A.II.3.5	Übrige sonstige Einzahlungen	196.685,43	516.908,60	-320.223,17	-62,0
A.II.4	Einzahlungen aus Finanzerträgen	6.721,56	27.350,81	-20.629,25	-75,4
A.II.4.1	Einzahlungen aus Erträgen aus Zinsen	6.721,56	27.350,81	-20.629,25	-75,4
A.II.4.1.1	Einzahlungen aus Erträgen aus Zinsen in Euro	6.721,56	27.350,81	-20.629,25	-75,4
A.III	Auszahlungen aus der operativen Verwaltungstätigkeit	-68.643.798,99	-63.714.021,70	-4.929.777,29	-7,7
A.III.1	Auszahlungen aus Personalaufwand	-29.519.210,07	-28.859.351,15	-659.858,92	-2,3
A.III.1.1	Auszahlungen aus Bezügen	-21.958.709,51	-21.529.465,06	-429.244,45	-2,0
A.III.1.1.1	Auszahlungen aus Bezügen und bezugsgleich ausbezahlten Zulagen (inkl. Vorauszahlungen Beamtenbe-soldung)	-21.958.709,51	-21.529.465,06	-429.244,45	-2,0
A.III.1.2	Auszahlungen aus Mehrdienstleistungen	-722.429,76	-729.263,73	6.833,97	0,9
A.III.1.3	Auszahlungen aus sonstigen Nebengebühren	-664.678,13	-671.293,42	6.615,29	1,0
A.III.1.3.1	Auszahlungen aus Nebentätigkeit	-22.727,66	-31.743,07	9.015,41	28,4
A.III.1.3.2	Auszahlungen aus Belohnungen	-239.413,73	-232.097,47	-7.316,26	-3,2
A.III.1.3.3	Auszahlungen aus Zulagen	-402.536,74	-407.452,88	4.916,14	1,2
A.III.1.4	Auszahlungen aus gesetzlichem Sozialaufwand	-5.351.852,26	-5.248.386,67	-103.465,59	-2,0
A.III.1.4.1	Auszahlungen aus Sozialversicherungsbeiträgen	-3.179.092,91	-3.087.056,54	-92.036,37	-3,0

II. ABSCHLUSSRECHNUNGEN 2021

**6. Finanzierungsrechnung – Langfassung**

(Beträge in Euro)

Finanzierungsrechnung – Langfassung (ee)

GB 42.03 - Forst-, Wasserressourcen und Naturgefahrenmanagement					
BRA-Position	Einzahlungen, Auszahlungen	Stand		Veränderung	
		31.12.2021	31.12.2020	In EUR	In %
A.III.1.4.2	Auszahlungen aus Dienstgeberbeiträgen zum Familienlastenausgleichsfonds	-729.591,93	-724.792,43	-4.799,50	-0,7
A.III.1.4.3	Auszahlungen aus Dienstgeberbeiträgen zur Pensionskasse	-176.494,87	-175.339,67	-1.155,20	-0,7
A.III.1.4.4	Auszahlungen aus Dienstgeberbeiträgen zur Mitarbeitervorsorgekasse	-154.188,97	-138.150,46	-16.038,51	-11,6
A.III.1.4.5	Auszahlungen aus Dienstgeberbeiträgen aus Pensionen der Beamten	-1.112.483,58	-1.123.047,57	10.563,99	0,9
A.III.1.5	Auszahlungen aus Abfertigungen, Jubiläumszuwendungen und nicht konsumierten Urlauben (nur finanzierungswirksamer Teil)	-456.661,49	-366.446,96	-90.214,53	-24,6
A.III.1.5.1	Abfertigungen (nur finanzierungswirksamer Teil)	-164.967,18	-139.016,40	-25.950,78	-18,7
A.III.1.5.2	Jubiläumszuwendungen (nur finanzierungswirksamer Teil)	-291.694,31	-227.430,56	-64.263,75	-28,3
A.III.1.6	Auszahlungen aus freiwilligem Sozialaufwand	-309.601,48	-258.313,24	-51.288,24	-19,9
A.III.1.7	Auszahlungen aus Aufwandsentschädigungen im Personalaufwand	-55.277,44	-56.182,07	904,63	1,6
A.III.2	Auszahlungen aus betrieblichem Sachaufwand	-39.124.588,92	-34.854.670,55	-4.269.918,37	-12,3
A.III.2.1	Auszahlungen aus Vorräten	0,00	-2.279,40	2.279,40	100,0
A.III.2.2	Auszahlungen aus Materialaufwand	-3.770,84	-3.435,00	-335,84	-9,8
A.III.2.3	Auszahlungen aus Mieten	-6.189.141,64	-6.735.162,10	546.020,46	8,1
A.III.2.4	Auszahlungen aus Instandhaltung	-1.275.632,06	-697.111,23	-578.520,83	-83,0
A.III.2.5	Auszahlungen aus Telekommunikation und Nachrichtenaufwand	-332.119,10	-540.386,05	208.266,95	38,5
A.III.2.6	Auszahlungen aus Reisen	-220.461,91	-259.665,33	39.203,42	15,1
A.III.2.7	Auszahlungen aus Werkleistungen	-26.220.398,21	-20.106.695,45	-6.113.702,76	-30,4
A.III.2.8	Auszahlungen aus Personalleihe und sonstigen Dienstverhältnissen zum Bund	-2.905.972,80	-4.568.100,08	1.662.127,28	36,4
A.III.2.9	Auszahlungen aus Transporte durch Dritte	-27.753,00	-25.059,84	-2.693,16	-10,8

II. ABSCHLUSSRECHNUNGEN 2021

**6. Finanzierungsrechnung – Langfassung**

(Beträge in Euro)

Finanzierungsrechnung – Langfassung (ef)

GB 42.03 - Forst-, Wasserressourcen und Naturgefahrenmanagement					
BRA-Position	Einzahlungen, Auszahlungen	Stand		Veränderung	
		31.12.2021	31.12.2020	In EUR	In %
A.III.2.12	Auszahlungen aus Geringwertigen Wirtschaftsgütern (GWG)	-431.502,41	-493.233,42	61.731,01	12,5
A.III.2.13	Auszahlungen aus sonstigem betrieblichen Sachaufwand	-1.478.051,66	-1.394.213,15	-83.838,51	-6,0
A.III.2.13.1	Auszahlungen aus Währungsdifferenzen	-9.850,62	-9.300,88	-549,74	-5,9
A.III.2.13.2	Auszahlungen aus Energie	-281.533,09	-257.157,16	-24.375,93	-9,5
A.III.2.13.3	Auszahlungen aus übrigem sonstigen betrieblichen Sachaufwand	-1.186.667,95	-1.127.755,11	-58.912,84	-5,2
A.III.2.15	Auszahlungen aus Vergütungen innerhalb des Bundes	-39.785,29	-29.329,50	-10.455,79	-35,7
B	Geldfluss aus Transfers	-40.341.613,16	-23.714.909,24	-16.626.703,92	-70,1
B.I	Einzahlungen aus Transfers	495.175.797,18	509.163.841,27	-13.988.044,09	-2,8
B.I.1	Einzahlungen aus Transfers von öffentlichen Körperschaften und Rechtsträgern	31.310.057,77	33.578.778,31	-2.268.720,54	-6,8
B.I.1.3	Einzahlungen aus Transfers von Bundesfonds	31.310.057,77	33.578.778,31	-2.268.720,54	-6,8
B.I.2	Einzahlungen aus Transfers von ausländischen Körperschaften und Rechtsträgern	749.886,35	454.891,90	294.994,45	64,9
B.I.2.1	Einzahlungen aus Transfers von EU- Mitgliedstaaten	749.886,35	454.891,90	294.994,45	64,9
B.I.5	Einzahlungen aus Transfers innerhalb des Bundes	463.115.853,06	475.130.171,06	-12.014.318,00	-2,5
B.I.5.2	Einzahlungen aus sonstigen Transfers innerhalb des Bundes	280.825.853,06	289.840.171,06	-9.014.318,00	-3,1
B.I.5.3	Einzahlungen aus sonstigen Transfers innerhalb des Bundes	182.290.000,00	185.290.000,00	-3.000.000,00	-1,6
B.II	Auszahlungen aus Transfers	-535.517.410,34	-532.878.750,51	-2.638.659,83	-0,5
B.II.1	Auszahlungen aus Transfers an öffentliche Körperschaften und Rechtsträger	-12.635.182,34	-19.196.088,08	6.560.905,74	34,2
B.II.1.4	Auszahlungen aus Transfers an Länder	-12.475.414,83	-19.073.966,94	6.598.552,11	34,6
B.II.1.5	Auszahlungen aus Transfers an Gemeinden und Gemeindeverbände	-159.767,51	-122.121,14	-37.646,37	-30,8
B.II.2	Auszahlungen aus Transfers an ausländische Körperschaften und Rechtsträger	-272.781,00	-117.735,73	-155.045,27	-131,7
B.II.2.1	Auszahlungen aus Transfers an EU- Mitgliedstaaten	-272.781,00	-117.735,73	-155.045,27	-131,7

II. ABSCHLUSSRECHNUNGEN 2021

**6. Finanzierungsrechnung – Langfassung**

(Beträge in Euro)

Finanzierungsrechnung – Langfassung (eg)

GB 42.03 - Forst-, Wasserressourcen und Naturgefahrenmanagement					
BRA-Position	Einzahlungen, Auszahlungen	Stand		Veränderung	
		31.12.2021	31.12.2020	In EUR	In %
B.II.3	Auszahlungen aus Transfers an Unternehmen	-1.790.023,20	-867.840,49	-922.182,71	-106,3
B.II.3.1	Auszahlungen aus Transfers an Unternehmen mit Bundesbeteiligung	-1.000.000,00	0,00	-1.000.000,00	
B.II.3.1.1	Auszahlungen aus Transfers an verbundene Unternehmen	-1.000.000,00	0,00	-1.000.000,00	
B.II.3.2	Auszahlungen aus Transfers an Unternehmen (ohne Bundesbeteiligung)	-790.023,20	-867.840,49	77.817,29	9,0
B.II.4	Auszahlungen aus Transfers an private Haushalte/ Institutionen	-520.819.423,80	-512.697.086,21	-8.122.337,59	-1,6
B.II.4.5	Auszahlungen aus sonstigen Transfers an private Haushalte/ Institutionen	-520.819.423,80	-512.697.086,21	-8.122.337,59	-1,6
C	Geldfluss aus empfangenen sowie gewährten Darlehen und Vorschüssen	7.670,50	-2.205,00	9.875,50	447,9
C.I	Einzahlungen aus der Rückzahlung von Darlehen sowie gewährten Vorschüssen	31.670,50	29.095,00	2.575,50	8,9
C.I.4	Sonstige Forderungen (veranschlagt)	31.670,50	29.095,00	2.575,50	8,9
C.I.4.1	Vorschüsse (veranschlagt)	31.670,50	29.095,00	2.575,50	8,9
C.II	Auszahlungen aus der Gewährung von Darlehen sowie gewährten Vorschüssen	-24.000,00	-31.300,00	7.300,00	23,3
C.II.4	Sonstige Forderungen (veranschlagt)	-24.000,00	-31.300,00	7.300,00	23,3
C.II.4.1	Vorschüsse (veranschlagt)	-24.000,00	-31.300,00	7.300,00	23,3
D	Geldfluss aus der Investitionstätigkeit	-7.035.487,27	-11.300.144,06	4.264.656,79	37,7
D.I	Einzahlungen aus der Investitionstätigkeit	200.825,83	86.202,00	114.623,83	133,0
D.I.1	Einzahlungen aus Sachanlagen	200.825,83	86.202,00	114.623,83	133,0
D.I.1.3	Einzahlungen aus technischen Anlagen	188.285,83	78.432,00	109.853,83	140,1
D.I.1.3.1	Einzahlungen aus technischen Anlagen	39.125,00	15.962,00	23.163,00	145,1
D.I.1.3.3	Einzahlungen aus Fahrzeugen	149.160,83	62.470,00	86.690,83	138,8
D.I.1.4	Einzahlungen aus Amts-, Betriebs- und Geschäftsausstattung	12.540,00	7.770,00	4.770,00	61,4

II. ABSCHLUSSRECHNUNGEN 2021

**6. Finanzierungsrechnung – Langfassung**

(Beträge in Euro)

Finanzierungsrechnung – Langfassung (eh)

GB 42.03 - Forst-, Wasserressourcen und Naturgefahrenmanagement					
BRA-Position	Einzahlungen, Auszahlungen	Stand		Veränderung	
		31.12.2021	31.12.2020	In EUR	In %
D.I.1.4.1	Einzahlungen aus Amts-, Betriebs- und Geschäftsausstattung	12.540,00	7.770,00	4.770,00	61,4
D.II	Auszahlungen aus der Investitionstätigkeit	-7.236.313,10	-11.386.346,06	4.150.032,96	36,5
D.II.1	Auszahlungen aus Sachanlagen	-7.236.313,10	-11.386.346,06	4.150.032,96	36,5
D.II.1.1	Auszahlungen aus Grundstücken und Grundstückseinrichtungen	-68.507,16	-134.456,92	65.949,76	49,1
D.II.1.1.1	Auszahlungen aus Straßen, Wegen, Plätzen, Brücken, Tunneln, Trogbauwerken, Schienen, Flugplätzen, Hochwasserschutzbauten	-45.366,20	0,00	-45.366,20	
D.II.1.1.4	Auszahlungen aus unbebauten Grundstücken	-19.733,22	-134.456,92	114.723,70	85,3
D.II.1.1.6	Auszahlungen aus Anlagen im Bau (Grundstücke)	-3.407,74	0,00	-3.407,74	
D.II.1.2	Auszahlungen aus Gebäuden und Bauten	-5.485.690,10	-10.088.574,22	4.602.884,12	45,6
D.II.1.2.1	Auszahlungen aus Gebäuden, Bauten für eigene Zwecke	-134.833,56	0,00	-134.833,56	
D.II.1.2.2	Auszahlungen aus Anlagen im Bau (Gebäude)	-5.339.200,96	-9.898.026,07	4.558.825,11	46,1
D.II.1.2.4	Auszahlungen aus sonstigen Gebäuden und Bauten	-11.655,58	-190.548,15	178.892,57	93,9
D.II.1.3	Auszahlungen aus technischen Anlagen	-636.639,90	-460.666,83	-175.973,07	-38,2
D.II.1.3.1	Auszahlungen aus technischen Anlagen	-540.122,28	-357.414,03	-182.708,25	-51,1
D.II.1.3.3	Auszahlungen aus Fahrzeugen	-96.517,62	-103.252,80	6.735,18	6,5
D.II.1.4	Auszahlungen aus Amts-, Betriebs- und Geschäftsausstattung	-1.045.475,94	-702.648,09	-342.827,85	-48,8
D.II.1.4.1	Auszahlungen aus Amts-, Betriebs- und Geschäftsausstattung	-1.045.475,94	-702.648,09	-342.827,85	-48,8
E	Nettofinanzierungssaldo (Summe A, B, C und D)	-110.649.128,31	-93.758.965,32	-16.890.162,99	-18,0
F	Geldfluss aus der nicht voranschlagswirksamen Gebarung	-314.778.945,54	-332.690.642,93	17.911.697,39	5,4
F.I	Kurzfristige Forderungen aus Abgaben	0,00	0,00	0,00	

II. ABSCHLUSSRECHNUNGEN 2021

**6. Finanzierungsrechnung – Langfassung**

(Beträge in Euro)

Finanzierungsrechnung – Langfassung (ei)

GB 42.03 - Forst-, Wasserressourcen und Naturgefahrenmanagement					
BRA-Position	Einzahlungen, Auszahlungen	Stand		Veränderung	
		31.12.2021	31.12.2020	In EUR	In %
F.II	Kurzfristige Verbindlichkeiten aus der Lohn- und Gehaltsabrechnung	38,48	-15.136,95	15.175,43	100,3
F.II.1	Kurzfristige Verbindlichkeiten aus der Lohn- und Gehaltsabrechnung - Einzahlungen	38,48	-15.136,95	15.175,43	100,3
F.III	Kurzfristige Verbindlichkeiten aus Abgaben	0,00	0,00	0,00	
F.IV	Verpflichtungen aus nicht voranschlagswirksamer Gebarung (durchlaufende Gebarung)	-315.158.461,24	-334.472.451,79	19.313.990,55	5,8
F.IV.1	Verpflichtungen aus nicht voranschlagswirksamer Gebarung (durchlaufende Gebarung) - Einzahlungen	-316.829.184,99	-333.416.269,95	16.587.084,96	5,0
F.IV.1.1	Abgaben	38.082,00	-72.685,30	110.767,30	152,4
F.IV.1.3	Sonst. Verpflicht. aus nicht voranschlagsw. Gebarung	-316.867.266,99	-333.343.584,65	16.476.317,66	4,9
F.IV.2	Verpflichtungen aus nicht voranschlagswirksamer Gebarung (durchlaufende Gebarung) - Auszahlungen	1.670.723,75	-1.056.181,84	2.726.905,59	258,2
F.IV.2.1	Abgaben	893,23	-319,26	1.212,49	379,8
F.IV.2.3	Sonst. Verpflicht. aus nicht voranschlagsw. Gebarung	1.669.830,52	-1.055.862,58	2.725.693,10	258,2
F.V	Sonstige Forderungen (nicht veranschlagt)	379.477,22	1.796.945,81	-1.417.468,59	-78,9
F.V.2	Vorschüsse (nicht veranschlagt) - Auszahlungen	379.477,22	1.796.945,81	-1.417.468,59	-78,9
G	Geldfluss aus der Finanzierungstätigkeit	0,00	0,00	0,00	
G.I	Einzahlungen aus der Finanzierungstätigkeit	0,00	0,00	0,00	
G.II	Auszahlungen aus der Finanzierungstätigkeit	0,00	0,00	0,00	
H	Veränderung der liquiden Mittel	-425.428.073,85	-426.449.608,25	1.021.534,40	0,2

II. ABSCHLUSSRECHNUNGEN 2021

**6. Finanzierungsrechnung – Langfassung**

(Beträge in Euro)

Finanzierungsrechnung – Langfassung (ej)

DB 42.03.01 - Forst					
BRA-Position	Einzahlungen, Auszahlungen	Stand		Veränderung	
		31.12.2021	31.12.2020	In EUR	In %
A	Geldfluss aus der operativen Verwaltungstätigkeit	-48.411.203,83	-45.909.252,45	-2.501.951,38	-5,5
A.I	Einzahlungen aus Abgaben	0,00	0,00	0,00	
A.II	Einzahlungen aus der operativen Verwaltungstätigkeit	1.921.904,82	1.556.595,65	365.309,17	23,5
A.II.1	Einzahlungen aus wirtschaftlicher Tätigkeit	453.347,72	319.240,74	134.106,98	42,0
A.II.1.2	Einzahlungen aus Mieterträgen	75.060,90	77.170,53	-2.109,63	-2,7
A.II.1.4	Einzahlungen aus der Veräußerung von Material	377.850,76	241.597,87	136.252,89	56,4
A.II.1.5	Vorräten	436,06	472,34	-36,28	-7,7
A.II.2	Einzahlungen aus Kostenbeiträgen und Gebühren	1.459.023,13	1.186.176,37	272.846,76	23,0
A.II.3	Sonstige Einzahlungen	9.533,97	49.491,18	-39.957,21	-80,7
A.II.3.5	Übrige sonstige Einzahlungen	9.533,97	49.491,18	-39.957,21	-80,7
A.II.4	Einzahlungen aus Finanzerträgen	0,00	1.687,36	-1.687,36	-100,0
A.II.4.1	Einzahlungen aus Erträgen aus Zinsen	0,00	1.687,36	-1.687,36	-100,0
A.II.4.1.1	Einzahlungen aus Erträgen aus Zinsen in Euro	0,00	1.687,36	-1.687,36	-100,0
A.III	Auszahlungen aus der operativen Verwaltungstätigkeit	-50.333.108,65	-47.465.848,10	-2.867.260,55	-6,0
A.III.1	Auszahlungen aus Personalaufwand	-26.197.854,10	-25.739.652,52	-458.201,58	-1,8
A.III.1.1	Auszahlungen aus Bezügen	-19.416.911,19	-19.143.682,31	-273.228,88	-1,4
A.III.1.1.1	Auszahlungen aus Bezügen und bezugsgleich ausbezahlten Zulagen (inkl. Vorauszahlungen Beamtenbeholdung)	-19.416.911,19	-19.143.682,31	-273.228,88	-1,4
A.III.1.2	Auszahlungen aus Mehrdienstleistungen	-683.661,39	-700.583,80	16.922,41	2,4
A.III.1.3	Auszahlungen aus sonstigen Nebengebühren	-612.903,39	-624.653,83	11.750,44	1,9
A.III.1.3.1	Auszahlungen aus Nebentätigkeit	-22.727,66	-31.743,07	9.015,41	28,4
A.III.1.3.2	Auszahlungen aus Belohnungen	-208.033,73	-204.462,47	-3.571,26	-1,8
A.III.1.3.3	Auszahlungen aus Zulagen	-382.142,00	-388.448,29	6.306,29	1,6
A.III.1.4	Auszahlungen aus gesetzlichem Sozialaufwand	-4.718.338,52	-4.656.544,65	-61.793,87	-1,3
A.III.1.4.1	Auszahlungen aus Sozialversicherungsbeiträgen	-2.756.870,33	-2.698.229,68	-58.640,65	-2,2

II. ABSCHLUSSRECHNUNGEN 2021

**6. Finanzierungsrechnung – Langfassung**

(Beträge in Euro)

Finanzierungsrechnung – Langfassung (ek)

		DB 42.03.01 - Forst			
BRA- Position	Einzahlungen, Auszahlungen	Stand		Veränderung	
		31.12.2021	31.12.2020	In EUR	In %
A.III.1.4.2	Auszahlungen aus Dienstgeberbeiträgen zum Familienlastenausgleichsfonds	-637.582,78	-638.046,11	463,33	0,1
A.III.1.4.3	Auszahlungen aus Dienstgeberbeiträgen zur Pensionskasse	-156.665,16	-156.679,56	14,40	0,0
A.III.1.4.4	Auszahlungen aus Dienstgeberbeiträgen zur Mitarbeitervorsorgekasse	-132.385,10	-118.630,76	-13.754,34	-11,6
A.III.1.4.5	Auszahlungen aus Dienstgeberbeiträgen aus Pensionen der Beamten	-1.034.835,15	-1.044.958,54	10.123,39	1,0
A.III.1.5	Auszahlungen aus Abfertigungen, Jubiläumszuwendungen und nicht konsumierten Urlauben (nur finanzierungswirksamer Teil)	-443.411,89	-334.122,16	-109.289,73	-32,7
A.III.1.5.1	Abfertigungen (nur finanzierungswirksamer Teil)	-164.967,18	-139.016,40	-25.950,78	-18,7
A.III.1.5.2	Jubiläumszuwendungen (nur finanzierungswirksamer Teil)	-278.444,71	-195.105,76	-83.338,95	-42,7
A.III.1.6	Auszahlungen aus freiwilligem Sozialaufwand	-272.027,34	-228.012,06	-44.015,28	-19,3
A.III.1.7	Auszahlungen aus Aufwandsentschädigungen im Personalaufwand	-50.600,38	-52.053,71	1.453,33	2,8
A.III.2	Auszahlungen aus betrieblichem Sachaufwand	-24.135.254,55	-21.726.195,58	-2.409.058,97	-11,1
A.III.2.2	Auszahlungen aus Materialaufwand	-3.765,30	-2.953,29	-812,01	-27,5
A.III.2.3	Auszahlungen aus Mieten	-5.493.685,28	-5.753.324,03	259.638,75	4,5
A.III.2.4	Auszahlungen aus Instandhaltung	-877.579,07	-570.908,41	-306.670,66	-53,7
A.III.2.5	Auszahlungen aus Telekommunikation und Nachrichtenaufwand	-279.784,43	-488.824,08	209.039,65	42,8
A.III.2.6	Auszahlungen aus Reisen	-192.687,16	-231.143,14	38.455,98	16,6
A.III.2.7	Auszahlungen aus Werkleistungen	-13.624.527,01	-9.041.525,27	-4.583.001,74	-50,7
A.III.2.8	Auszahlungen aus Personalleihe und sonstigen Dienstverhältnissen zum Bund	-2.316.945,57	-4.273.882,81	1.956.937,24	45,8
A.III.2.9	Auszahlungen aus Transporte durch Dritte	-19.498,42	-23.758,39	4.259,97	17,9



II. ABSCHLUSSRECHNUNGEN 2021

**6. Finanzierungsrechnung – Langfassung**

(Beträge in Euro)

Finanzierungsrechnung – Langfassung (el)

		DB 42.03.01 - Forst			
BRA-Position	Einzahlungen, Auszahlungen	Stand		Veränderung	
		31.12.2021	31.12.2020	In EUR	In %
A.III.2.12	Auszahlungen aus Geringwertigen Wirtschaftsgütern (GWG)	-348.635,07	-381.402,44	32.767,37	8,6
A.III.2.13	Auszahlungen aus sonstigem betrieblichen Sachaufwand	-951.236,75	-929.144,22	-22.092,53	-2,4
A.III.2.13.1	Auszahlungen aus Währungsdifferenzen	-9.280,78	-8.732,82	-547,96	-6,3
A.III.2.13.2	Auszahlungen aus Energie	-197.285,62	-178.039,47	-19.246,15	-10,8
A.III.2.13.3	Auszahlungen aus übrigem sonstigen betrieblichen Sachaufwand	-744.670,35	-742.371,93	-2.298,42	-0,3
A.III.2.15	Auszahlungen aus Vergütungen innerhalb des Bundes	-26.910,49	-29.329,50	2.419,01	8,3
<b>B</b>	<b>Geldfluss aus Transfers</b>	<b>-25.157.121,62</b>	<b>-5.855.286,41</b>	<b>-19.301.835,21</b>	<b>-329,7</b>
<b>B.I</b>	<b>Einzahlungen aus Transfers</b>	<b>98.566.713,02</b>	<b>101.268.850,64</b>	<b>-2.702.137,62</b>	<b>-2,7</b>
B.I.2	Einzahlungen aus Transfers von ausländischen Körperschaften und Rechtsträgern	706.713,02	408.850,64	297.862,38	72,9
B.I.2.1	Einzahlungen aus Transfers von EU- Mitgliedstaaten	706.713,02	408.850,64	297.862,38	72,9
B.I.5	Einzahlungen aus Transfers innerhalb des Bundes	97.860.000,00	100.860.000,00	-3.000.000,00	-3,0
B.I.5.3	Einzahlungen aus sonstigen Transfers innerhalb des Bundes	97.860.000,00	100.860.000,00	-3.000.000,00	-3,0
<b>B.II</b>	<b>Auszahlungen aus Transfers</b>	<b>-123.723.834,64</b>	<b>-107.124.137,05</b>	<b>-16.599.697,59</b>	<b>-15,5</b>
B.II.1	Auszahlungen aus Transfers an öffentliche Körperschaften und Rechtsträger	-8.382.222,47	-13.584.546,66	5.202.324,19	38,3
B.II.1.4	Auszahlungen aus Transfers an Länder	-8.222.454,96	-13.462.425,52	5.239.970,56	38,9
B.II.1.5	Auszahlungen aus Transfers an Gemeinden und Gemeindeverbände	-159.767,51	-122.121,14	-37.646,37	-30,8
B.II.2	Auszahlungen aus Transfers an ausländische Körperschaften und Rechtsträger	-200.990,53	-36.139,54	-164.850,99	-456,2
B.II.2.1	Auszahlungen aus Transfers an EU- Mitgliedstaaten	-200.990,53	-36.139,54	-164.850,99	-456,2
B.II.3	Auszahlungen aus Transfers an Unternehmen	-1.790.023,20	-858.840,49	-931.182,71	-108,4
B.II.3.1	Auszahlungen aus Transfers an Unternehmen mit Bundesbeteiligung	-1.000.000,00	0,00	-1.000.000,00	
B.II.3.1.1	Auszahlungen aus Transfers an verbundene Unternehmen	-1.000.000,00	0,00	-1.000.000,00	

II. ABSCHLUSSRECHNUNGEN 2021

**6. Finanzierungsrechnung – Langfassung**

(Beträge in Euro)

Finanzierungsrechnung – Langfassung (em)

DB 42.03.01 - Forst					
BRA-Position	Einzahlungen, Auszahlungen	Stand		Veränderung	
		31.12.2021	31.12.2020	In EUR	In %
B.II.3.2	Auszahlungen aus Transfers an Unternehmen (ohne Bundesbeteiligung)	-790.023,20	-858.840,49	68.817,29	8,0
B.II.4	Auszahlungen aus Transfers an private Haushalte/ Institutionen	-113.350.598,44	-92.644.610,36	-20.705.988,08	-22,4
B.II.4.5	Auszahlungen aus sonstigen Transfers an private Haushalte/ Institutionen	-113.350.598,44	-92.644.610,36	-20.705.988,08	-22,4
C	Geldfluss aus empfangenen sowie gewährten Darlehen und Vorschüssen	14.294,00	-939,50	15.233,50	kA
C.I	Einzahlungen aus der Rückzahlung von Darlehen sowie gewährten Vorschüssen	26.294,00	24.360,50	1.933,50	7,9
C.I.4	Sonstige Forderungen (veranschlagt)	26.294,00	24.360,50	1.933,50	7,9
C.I.4.1	Vorschüsse (veranschlagt)	26.294,00	24.360,50	1.933,50	7,9
C.II	Auszahlungen aus der Gewährung von Darlehen sowie gewährten Vorschüssen	-12.000,00	-25.300,00	13.300,00	52,6
C.II.4	Sonstige Forderungen (veranschlagt)	-12.000,00	-25.300,00	13.300,00	52,6
C.II.4.1	Vorschüsse (veranschlagt)	-12.000,00	-25.300,00	13.300,00	52,6
D	Geldfluss aus der Investitionstätigkeit	-6.703.481,05	-10.713.678,57	4.010.197,52	37,4
D.I	Einzahlungen aus der Investitionstätigkeit	190.825,83	86.202,00	104.623,83	121,4
D.I.1	Einzahlungen aus Sachanlagen	190.825,83	86.202,00	104.623,83	121,4
D.I.1.3	Einzahlungen aus technischen Anlagen	178.285,83	78.432,00	99.853,83	127,3
D.I.1.3.1	Einzahlungen aus technischen Anlagen	39.125,00	15.962,00	23.163,00	145,1
D.I.1.3.3	Einzahlungen aus Fahrzeugen	139.160,83	62.470,00	76.690,83	122,8
D.I.1.4	Einzahlungen aus Amts-, Betriebs- und Geschäftsausstattung	12.540,00	7.770,00	4.770,00	61,4
D.I.1.4.1	Einzahlungen aus Amts-, Betriebs- und Geschäftsausstattung	12.540,00	7.770,00	4.770,00	61,4
D.II	Auszahlungen aus der Investitionstätigkeit	-6.894.306,88	-10.799.880,57	3.905.573,69	36,2
D.II.1	Auszahlungen aus Sachanlagen	-6.894.306,88	-10.799.880,57	3.905.573,69	36,2

II. ABSCHLUSSRECHNUNGEN 2021

**6. Finanzierungsrechnung – Langfassung**

(Beträge in Euro)

Finanzierungsrechnung – Langfassung (en)

		DB 42.03.01 - Forst			
BRA-Position	Einzahlungen, Auszahlungen	Stand		Veränderung	
		31.12.2021	31.12.2020	In EUR	In %
D.II.1.1	Auszahlungen aus Grundstücken und Grundstückseinrichtungen	-68.507,16	-134.456,92	65.949,76	49,1
D.II.1.1.1	Auszahlungen aus Straßen, Wegen, Plätzen, Brücken, Tunneln, Trogbauwerken, Schienen, Flugplätzen, Hochwasserschutzbauten	-45.366,20	0,00	-45.366,20	
D.II.1.1.4	Auszahlungen aus unbebauten Grundstücken	-19.733,22	-134.456,92	114.723,70	85,3
D.II.1.1.6	Auszahlungen aus Anlagen im Bau (Grundstücke)	-3.407,74	0,00	-3.407,74	
D.II.1.2	Auszahlungen aus Gebäuden und Bauten	-5.474.034,52	-9.898.026,07	4.423.991,55	44,7
D.II.1.2.1	Auszahlungen aus Gebäuden, Bauten für eigene Zwecke	-134.833,56	0,00	-134.833,56	
D.II.1.2.2	Auszahlungen aus Anlagen im Bau (Gebäude)	-5.339.200,96	-9.898.026,07	4.558.825,11	46,1
D.II.1.3	Auszahlungen aus technischen Anlagen	-553.108,72	-332.354,56	-220.754,16	-66,4
D.II.1.3.1	Auszahlungen aus technischen Anlagen	-525.908,72	-233.029,20	-292.879,52	-125,7
D.II.1.3.3	Auszahlungen aus Fahrzeugen	-27.200,00	-99.325,36	72.125,36	72,6
D.II.1.4	Auszahlungen aus Amts-, Betriebs- und Geschäftsausstattung	-798.656,48	-435.043,02	-363.613,46	-83,6
D.II.1.4.1	Auszahlungen aus Amts-, Betriebs- und Geschäftsausstattung	-798.656,48	-435.043,02	-363.613,46	-83,6
E	Nettofinanzierungssaldo (Summe A, B, C und D)	-80.257.512,50	-62.479.156,93	-17.778.355,57	-28,5
F	Geldfluss aus der nicht voranschlagswirksamen Gebarung	42.079.607,10	37.973.808,66	4.105.798,44	10,8
F.I	Kurzfristige Forderungen aus Abgaben	0,00	0,00	0,00	
F.II	Kurzfristige Verbindlichkeiten aus der Lohn- und Gehaltsabrechnung	38,48	-823,15	861,63	104,7
F.II.1	Kurzfristige Verbindlichkeiten aus der Lohn- und Gehaltsabrechnung - Einzahlungen	38,48	-823,15	861,63	104,7
F.III	Kurzfristige Verbindlichkeiten aus Abgaben	0,00	0,00	0,00	

II. ABSCHLUSSRECHNUNGEN 2021

**6. Finanzierungsrechnung – Langfassung**  
(Beträge in Euro)

Finanzierungsrechnung – Langfassung (eo)

DB 42.03.01 - Forst					
BRA-Position	Einzahlungen, Auszahlungen	Stand		Veränderung	
		31.12.2021	31.12.2020	In EUR	In %
F.IV	Verpflichtungen aus nicht voranschlagswirksamer Gebarung (durchlaufende Gebarung)	41.707.463,66	36.170.313,74	5.537.149,92	15,3
F.IV.1	Verpflichtungen aus nicht voranschlagswirksamer Gebarung (durchlaufende Gebarung) - Einzahlungen	40.016.928,66	37.264.400,64	2.752.528,02	7,4
F.IV.1.1	Abgaben	43.839,06	-71.298,16	115.137,22	161,5
F.IV.1.3	Sonst. Verpflicht. aus nicht voranschlagsw. Gebarung	39.973.089,60	37.335.698,80	2.637.390,80	7,1
F.IV.2	Verpflichtungen aus nicht voranschlagswirksamer Gebarung (durchlaufende Gebarung) - Auszahlungen	1.690.535,00	-1.094.086,90	2.784.621,90	254,5
F.IV.2.1	Abgaben	893,23	-319,26	1.212,49	379,8
F.IV.2.3	Sonst. Verpflicht. aus nicht voranschlagsw. Gebarung	1.689.641,77	-1.093.767,64	2.783.409,41	254,5
F.V	Sonstige Forderungen (nicht veranschlagt)	372.104,96	1.804.318,07	-1.432.213,11	-79,4
F.V.2	Vorschüsse (nicht veranschlagt) - Auszahlungen	372.104,96	1.804.318,07	-1.432.213,11	-79,4
G	Geldfluss aus der Finanzierungstätigkeit	0,00	0,00	0,00	
G.I	Einzahlungen aus der Finanzierungstätigkeit	0,00	0,00	0,00	
G.II	Auszahlungen aus der Finanzierungstätigkeit	0,00	0,00	0,00	
H	Veränderung der liquiden Mittel	-38.177.905,40	-24.505.348,27	-13.672.557,13	-55,8

II. ABSCHLUSSRECHNUNGEN 2021

**6. Finanzierungsrechnung – Langfassung**

(Beträge in Euro)

Finanzierungsrechnung – Langfassung (ep)

DB 42.03.01.01 - Wildbach- und Lawinenverbauung - Projekte					
BRA-Position	Einzahlungen, Auszahlungen	Stand		Veränderung	
		31.12.2021	31.12.2020	In EUR	In %
A	Geldfluss aus der operativen Verwaltungstätigkeit	-30.736.209,20	-32.420.815,52	1.684.606,32	5,2
A.I	Einzahlungen aus Abgaben	0,00	0,00	0,00	
A.II	Einzahlungen aus der operativen Verwaltungstätigkeit	76.986,33	84.494,14	-7.507,81	-8,9
A.II.1	Einzahlungen aus wirtschaftlicher Tätigkeit	56.064,14	53.367,37	2.696,77	5,1
A.II.1.2	Einzahlungen aus Mieterträgen	55.628,08	52.895,03	2.733,05	5,2
A.II.1.5	Vorräten	436,06	472,34	-36,28	-7,7
A.II.2	Einzahlungen aus Kostenbeiträgen und Gebühren	13.951,30	19.445,30	-5.494,00	-28,3
A.II.3	Sonstige Einzahlungen	6.970,89	11.681,47	-4.710,58	-40,3
A.II.3.5	Übrige sonstige Einzahlungen	6.970,89	11.681,47	-4.710,58	-40,3
A.III	Auszahlungen aus der operativen Verwaltungstätigkeit	-30.813.195,53	-32.505.309,66	1.692.114,13	5,2
A.III.1	Auszahlungen aus Personalaufwand	-21.065.736,42	-20.779.544,68	-286.191,74	-1,4
A.III.1.1	Auszahlungen aus Bezügen	-15.711.419,41	-15.590.825,48	-120.593,93	-0,8
A.III.1.1.1	Auszahlungen aus Bezügen und bezugsgleich ausbezahlten Zulagen (inkl. Vorauszahlungen Beamtenbe-soldung)	-15.711.419,41	-15.590.825,48	-120.593,93	-0,8
A.III.1.2	Auszahlungen aus Mehrdienstleistungen	-447.603,88	-410.070,44	-37.533,44	-9,2
A.III.1.3	Auszahlungen aus sonstigen Nebengebühren	-517.986,98	-525.184,62	7.197,64	1,4
A.III.1.3.2	Auszahlungen aus Belohnungen	-161.958,75	-160.158,75	-1.800,00	-1,1
A.III.1.3.3	Auszahlungen aus Zulagen	-356.028,23	-365.025,87	8.997,64	2,5
A.III.1.4	Auszahlungen aus gesetzlichem Sozialaufwand	-3.745.681,59	-3.721.175,10	-24.506,49	-0,7
A.III.1.4.1	Auszahlungen aus Sozialversicherungsbeiträgen	-2.088.027,52	-2.061.160,58	-26.866,94	-1,3
A.III.1.4.2	Auszahlungen aus Dienstgeberbeiträgen zum Familienlastenausgleichsfonds	-506.002,29	-512.288,43	6.286,14	1,2
A.III.1.4.3	Auszahlungen aus Dienstgeberbeiträgen zur Pensionskasse	-125.911,92	-126.978,82	1.066,90	0,8
A.III.1.4.4	Auszahlungen aus Dienstgeberbeiträgen zur Mitarbeitervorsorgekasse	-89.078,45	-77.308,13	-11.770,32	-15,2
A.III.1.4.5	Auszahlungen aus Dienstgeberbeiträgen aus Pensionen der Beamten	-936.661,41	-943.439,14	6.777,73	0,7

II. ABSCHLUSSRECHNUNGEN 2021

**6. Finanzierungsrechnung – Langfassung**

(Beträge in Euro)

Finanzierungsrechnung – Langfassung (eq)

DB 42.03.01.01 - Wildbach- und Lawinenverbauung - Projekte					
BRA-Position	Einzahlungen, Auszahlungen	Stand		Veränderung	
		31.12.2021	31.12.2020	In EUR	In %
A.III.1.5	Auszahlungen aus Abfertigungen, Jubiläumszuwendungen und nicht konsumierten Urlauben (nur finanzierungswirksamer Teil)	-388.913,46	-301.046,16	-87.867,30	-29,2
A.III.1.5.1	Abfertigungen (nur finanzierungswirksamer Teil)	-141.625,68	-139.016,40	-2.609,28	-1,9
A.III.1.5.2	Jubiläumszuwendungen (nur finanzierungswirksamer Teil)	-247.287,78	-162.029,76	-85.258,02	-52,6
A.III.1.6	Auszahlungen aus freiwilligem Sozialaufwand	-204.147,82	-179.675,17	-24.472,65	-13,6
A.III.1.7	Auszahlungen aus Aufwandsentschädigungen im Personalaufwand	-49.983,28	-51.567,71	1.584,43	3,1
A.III.2	Auszahlungen aus betrieblichem Sachaufwand	-9.747.459,11	-11.725.764,98	1.978.305,87	16,9
A.III.2.3	Auszahlungen aus Mieten	-1.191.644,45	-1.558.188,19	366.543,74	23,5
A.III.2.4	Auszahlungen aus Instandhaltung	-285.517,48	-177.993,09	-107.524,39	-60,4
A.III.2.5	Auszahlungen aus Telekommunikation und Nachrichtenaufwand	-254.886,39	-465.515,00	210.628,61	45,3
A.III.2.6	Auszahlungen aus Reisen	-178.157,91	-211.256,08	33.098,17	15,7
A.III.2.7	Auszahlungen aus Werkleistungen	-5.766.739,62	-5.124.160,25	-642.579,37	-12,5
A.III.2.8	Auszahlungen aus Personalleihe und sonstigen Dienstverhältnissen zum Bund	-1.374.615,88	-3.546.033,01	2.171.417,13	61,2
A.III.2.9	Auszahlungen aus Transporte durch Dritte	-13.002,85	-16.041,05	3.038,20	18,9
A.III.2.12	Auszahlungen aus Geringwertigen Wirtschaftsgütern (GWG)	-224.300,51	-169.275,27	-55.025,24	-32,5
A.III.2.13	Auszahlungen aus sonstigem betrieblichen Sachaufwand	-456.434,03	-455.058,89	-1.375,14	-0,3
A.III.2.13.1	Auszahlungen aus Währungsdifferenzen	-7.456,34	-7.057,76	-398,58	-5,7
A.III.2.13.2	Auszahlungen aus Energie	-39.778,26	-24.108,08	-15.670,18	-65,0
A.III.2.13.3	Auszahlungen aus übrigem sonstigen betrieblichen Sachaufwand	-409.199,43	-423.893,05	14.693,62	3,5
A.III.2.15	Auszahlungen aus Vergütungen innerhalb des Bundes	-2.159,99	-2.244,15	84,16	3,8
B	Geldfluss aus Transfers	-1.390.276,71	-115.356,31	-1.274.920,40	kA
B.I	Einzahlungen aus Transfers	97.860.000,00	100.860.000,00	-3.000.000,00	-3,0

II. ABSCHLUSSRECHNUNGEN 2021

**6. Finanzierungsrechnung – Langfassung**

(Beträge in Euro)

Finanzierungsrechnung – Langfassung (er)

DB 42.03.01.01 - Wildbach- und Lawinenverbauung - Projekte					
BRA-Position	Einzahlungen, Auszahlungen	Stand		Veränderung	
		31.12.2021	31.12.2020	In EUR	In %
B.I.5	Einzahlungen aus Transfers innerhalb des Bundes	97.860.000,00	100.860.000,00	-3.000.000,00	-3,0
B.I.5.3	Einzahlungen aus sonstigen Transfers innerhalb des Bundes	97.860.000,00	100.860.000,00	-3.000.000,00	-3,0
B.II	Auszahlungen aus Transfers	-99.250.276,71	-100.975.356,31	1.725.079,60	1,7
B.II.1	Auszahlungen aus Transfers an öffentliche Körperschaften und Rechtsträger	-7.755.000,00	-8.830.000,00	1.075.000,00	12,2
B.II.1.4	Auszahlungen aus Transfers an Länder	-7.755.000,00	-8.830.000,00	1.075.000,00	12,2
B.II.2	Auszahlungen aus Transfers an ausländische Körperschaften und Rechtsträger	-331,26	-332,95	1,69	0,5
B.II.2.1	Auszahlungen aus Transfers an EU- Mitgliedstaaten	-331,26	-332,95	1,69	0,5
B.II.4	Auszahlungen aus Transfers an private Haushalte/ Institutionen	-91.494.945,45	-92.145.023,36	650.077,91	0,7
B.II.4.5	Auszahlungen aus sonstigen Transfers an private Haushalte/ Institutionen	-91.494.945,45	-92.145.023,36	650.077,91	0,7
C	Geldfluss aus empfangenen sowie gewährten Darlehen und Vorschüssen	14.141,00	1.200,50	12.940,50	kA
C.I	Einzahlungen aus der Rückzahlung von Darlehen sowie gewährten Vorschüssen	20.141,00	19.200,50	940,50	4,9
C.I.4	Sonstige Forderungen (veranschlagt)	20.141,00	19.200,50	940,50	4,9
C.I.4.1	Vorschüsse (veranschlagt)	20.141,00	19.200,50	940,50	4,9
C.II	Auszahlungen aus der Gewährung von Darlehen sowie gewährten Vorschüssen	-6.000,00	-18.000,00	12.000,00	66,7
C.II.4	Sonstige Forderungen (veranschlagt)	-6.000,00	-18.000,00	12.000,00	66,7
C.II.4.1	Vorschüsse (veranschlagt)	-6.000,00	-18.000,00	12.000,00	66,7
D	Geldfluss aus der Investitionstätigkeit	-6.442.495,23	-10.388.642,84	3.946.147,61	38,0
D.I	Einzahlungen aus der Investitionstätigkeit	181.690,83	86.202,00	95.488,83	110,8
D.I.1	Einzahlungen aus Sachanlagen	181.690,83	86.202,00	95.488,83	110,8
D.I.1.3	Einzahlungen aus technischen Anlagen	169.150,83	78.432,00	90.718,83	115,7
D.I.1.3.1	Einzahlungen aus technischen Anlagen	29.990,00	15.962,00	14.028,00	87,9

II. ABSCHLUSSRECHNUNGEN 2021

**6. Finanzierungsrechnung – Langfassung**

(Beträge in Euro)

Finanzierungsrechnung – Langfassung (es)

DB 42.03.01.01 - Wildbach- und Lawinenverbauung - Projekte					
BRA-Position	Einzahlungen, Auszahlungen	Stand		Veränderung	
		31.12.2021	31.12.2020	In EUR	In %
D.I.1.3.3	Einzahlungen aus Fahrzeugen	139.160,83	62.470,00	76.690,83	122,8
D.I.1.4	Einzahlungen aus Amts-, Betriebs- und Geschäftsausstattung	12.540,00	7.770,00	4.770,00	61,4
D.I.1.4.1	Einzahlungen aus Amts-, Betriebs- und Geschäftsausstattung	12.540,00	7.770,00	4.770,00	61,4
D.II	Auszahlungen aus der Investitionstätigkeit	-6.624.186,06	-10.474.844,84	3.850.658,78	36,8
D.II.1	Auszahlungen aus Sachanlagen	-6.624.186,06	-10.474.844,84	3.850.658,78	36,8
D.II.1.1	Auszahlungen aus Grundstücken und Grundstückseinrichtungen	-68.507,16	-134.456,92	65.949,76	49,1
D.II.1.1.1	Auszahlungen aus Straßen, Wegen, Plätzen, Brücken, Tunneln, Trogbauwerken, Schienen, Flugplätzen, Hochwasserschutzbauten	-45.366,20	0,00	-45.366,20	
D.II.1.1.4	Auszahlungen aus unbebauten Grundstücken	-19.733,22	-134.456,92	114.723,70	85,3
D.II.1.1.6	Auszahlungen aus Anlagen im Bau (Grundstücke)	-3.407,74	0,00	-3.407,74	
D.II.1.2	Auszahlungen aus Gebäuden und Bauten	-5.474.034,52	-9.898.026,07	4.423.991,55	44,7
D.II.1.2.1	Auszahlungen aus Gebäuden, Bauten für eigene Zwecke	-134.833,56	0,00	-134.833,56	
D.II.1.2.2	Auszahlungen aus Anlagen im Bau (Gebäude)	-5.339.200,96	-9.898.026,07	4.558.825,11	46,1
D.II.1.3	Auszahlungen aus technischen Anlagen	-478.545,02	-115.474,35	-363.070,67	-314,4
D.II.1.3.1	Auszahlungen aus technischen Anlagen	-482.345,02	-115.474,35	-366.870,67	-317,7
D.II.1.3.3	Auszahlungen aus Fahrzeugen	3.800,00	0,00	3.800,00	
D.II.1.4	Auszahlungen aus Amts-, Betriebs- und Geschäftsausstattung	-603.099,36	-326.887,50	-276.211,86	-84,5
D.II.1.4.1	Auszahlungen aus Amts-, Betriebs- und Geschäftsausstattung	-603.099,36	-326.887,50	-276.211,86	-84,5
E	Nettofinanzierungssaldo (Summe A, B, C und D)	-38.554.840,14	-42.923.614,17	4.368.774,03	10,2



II. ABSCHLUSSRECHNUNGEN 2021

**6. Finanzierungsrechnung – Langfassung**  
(Beträge in Euro)

Finanzierungsrechnung – Langfassung (et)

DB 42.03.01.01 - Wildbach- und Lawinenverbauung - Projekte					
BRA-Position	Einzahlungen, Auszahlungen	Stand		Veränderung	
		31.12.2021	31.12.2020	In EUR	In %
F	Geldfluss aus der nicht voranschlagswirksamen Gebarung	30.549.343,95	27.678.404,19	2.870.939,76	10,4
F.I	Kurzfristige Forderungen aus Abgaben	0,00	0,00	0,00	
F.II	Kurzfristige Verbindlichkeiten aus der Lohn- und Gehaltsabrechnung	0,00	0,00	0,00	
F.III	Kurzfristige Verbindlichkeiten aus Abgaben	0,00	0,00	0,00	
F.IV	Verpflichtungen aus nicht voranschlagswirksamer Gebarung (durchlaufende Gebarung)	30.177.014,31	25.874.086,12	4.302.928,19	16,6
F.IV.1	Verpflichtungen aus nicht voranschlagswirksamer Gebarung (durchlaufende Gebarung) - Einzahlungen	28.476.402,35	26.989.831,85	1.486.570,50	5,5
F.IV.1.1	Abgaben	18.430,23	-62.623,43	81.053,66	129,4
F.IV.1.3	Sonst. Verpflicht. aus nicht voranschlagsw. Gebarung	28.457.972,12	27.052.455,28	1.405.516,84	5,2
F.IV.2	Verpflichtungen aus nicht voranschlagswirksamer Gebarung (durchlaufende Gebarung) - Auszahlungen	1.700.611,96	-1.115.745,73	2.816.357,69	252,4
F.IV.2.3	Sonst. Verpflicht. aus nicht voranschlagsw. Gebarung	1.700.611,96	-1.115.745,73	2.816.357,69	252,4
F.V	Sonstige Forderungen (nicht veranschlagt)	372.329,64	1.804.318,07	-1.431.988,43	-79,4
F.V.2	Vorschüsse (nicht veranschlagt) - Auszahlungen	372.329,64	1.804.318,07	-1.431.988,43	-79,4
G	Geldfluss aus der Finanzierungstätigkeit	0,00	0,00	0,00	
G.I	Einzahlungen aus der Finanzierungstätigkeit	0,00	0,00	0,00	
G.II	Auszahlungen aus der Finanzierungstätigkeit	0,00	0,00	0,00	
H	Veränderung der liquiden Mittel	-8.005.496,19	-15.245.209,98	7.239.713,79	47,5

II. ABSCHLUSSRECHNUNGEN 2021

**6. Finanzierungsrechnung – Langfassung**  
(Beträge in Euro)

Finanzierungsrechnung – Langfassung (eu)

DB 42.03.01.02 - Wildbach- und Lawinenverbauungsdienst					
BRA-Position	Einzahlungen, Auszahlungen	Stand		Veränderung	
		31.12.2021	31.12.2020	In EUR	In %
A	Geldfluss aus der operativen Verwaltungstätigkeit	0,00	0,00	0,00	
A.I	Einzahlungen aus Abgaben	0,00	0,00	0,00	
A.II	Einzahlungen aus der operativen Verwaltungstätigkeit	0,00	0,00	0,00	
A.III	Auszahlungen aus der operativen Verwaltungstätigkeit	0,00	0,00	0,00	
B	Geldfluss aus Transfers	0,00	0,00	0,00	
B.I	Einzahlungen aus Transfers	0,00	0,00	0,00	
B.II	Auszahlungen aus Transfers	0,00	0,00	0,00	
C	Geldfluss aus empfangenen sowie gewährten Darlehen und Vorschüssen	0,00	0,00	0,00	
C.I	Einzahlungen aus der Rückzahlung von Darlehen sowie gewährten Vorschüssen	0,00	0,00	0,00	
C.II	Auszahlungen aus der Gewährung von Darlehen sowie gewährten Vorschüssen	0,00	0,00	0,00	
D	Geldfluss aus der Investitionstätigkeit	0,00	0,00	0,00	
D.I	Einzahlungen aus der Investitionstätigkeit	0,00	0,00	0,00	
D.II	Auszahlungen aus der Investitionstätigkeit	0,00	0,00	0,00	
E	Nettofinanzierungssaldo (Summe A, B, C und D)	0,00	0,00	0,00	
F	Geldfluss aus der nicht voranschlagswirksamen Gebarung	0,00	0,00	0,00	
F.I	Kurzfristige Forderungen aus Abgaben	0,00	0,00	0,00	
F.II	Kurzfristige Verbindlichkeiten aus der Lohn- und Gehaltsabrechnung	0,00	0,00	0,00	
F.III	Kurzfristige Verbindlichkeiten aus Abgaben	0,00	0,00	0,00	
F.IV	Verpflichtungen aus nicht voranschlagswirksamer Gebarung (durchlaufende Gebarung)	0,00	0,00	0,00	
F.V	Sonstige Forderungen (nicht veranschlagt)	0,00	0,00	0,00	
G	Geldfluss aus der Finanzierungstätigkeit	0,00	0,00	0,00	
G.I	Einzahlungen aus der Finanzierungstätigkeit	0,00	0,00	0,00	

## 6. Finanzierungsrechnung – Langfassung

(Beträge in Euro)

Finanzierungsrechnung – Langfassung (ev)

DB 42.03.01.02 - Wildbach- und Lawinerverbauungsdienst					
BRA- Position	Einzahlungen, Auszahlungen	Stand		Veränderung	
		31.12.2021	31.12.2020	In EUR	In %
G.II	Auszahlungen aus der Finanzierungstätigkeit	0,00	0,00	0,00	
H	Veränderung der liquiden Mittel	0,00	0,00	0,00	

II. ABSCHLUSSRECHNUNGEN 2021

**6. Finanzierungsrechnung – Langfassung**

(Beträge in Euro)

Finanzierungsrechnung – Langfassung (ew)

DB 42.03.01.03 - Forstschulen					
BRA-Position	Einzahlungen, Auszahlungen	Stand		Veränderung	
		31.12.2021	31.12.2020	In EUR	In %
A	Geldfluss aus der operativen Verwaltungstätigkeit	-10.227.780,37	-9.938.612,59	-289.167,78	-2,9
A.I	Einzahlungen aus Abgaben	0,00	0,00	0,00	
A.II	Einzahlungen aus der operativen Verwaltungstätigkeit	1.022.210,45	926.667,17	95.543,28	10,3
A.II.1	Einzahlungen aus wirtschaftlicher Tätigkeit	390.402,39	259.082,38	131.320,01	50,7
A.II.1.2	Einzahlungen aus Mieterträgen	12.551,63	17.484,51	-4.932,88	-28,2
A.II.1.4	Einzahlungen aus der Veräußerung von Material	377.850,76	241.597,87	136.252,89	56,4
A.II.2	Einzahlungen aus Kostenbeiträgen und Gebühren	631.232,50	661.975,37	-30.742,87	-4,6
A.II.3	Sonstige Einzahlungen	575,56	5.609,42	-5.033,86	-89,7
A.II.3.5	Übrige sonstige Einzahlungen	575,56	5.609,42	-5.033,86	-89,7
A.III	Auszahlungen aus der operativen Verwaltungstätigkeit	-11.249.990,82	-10.865.279,76	-384.711,06	-3,5
A.III.1	Auszahlungen aus Personalaufwand	-5.132.117,68	-4.960.107,84	-172.009,84	-3,5
A.III.1.1	Auszahlungen aus Bezügen	-3.705.491,78	-3.552.856,83	-152.634,95	-4,3
A.III.1.1.1	Auszahlungen aus Bezügen und bezugsgleich ausbezahlten Zulagen (inkl. Vorauszahlungen Beamtenbe-soldung)	-3.705.491,78	-3.552.856,83	-152.634,95	-4,3
A.III.1.2	Auszahlungen aus Mehrdienstleistungen	-236.057,51	-290.513,36	54.455,85	18,7
A.III.1.3	Auszahlungen aus sonstigen Nebengebühren	-94.916,41	-99.469,21	4.552,80	4,6
A.III.1.3.1	Auszahlungen aus Nebentätigkeit	-22.727,66	-31.743,07	9.015,41	28,4
A.III.1.3.2	Auszahlungen aus Belohnungen	-46.074,98	-44.303,72	-1.771,26	-4,0
A.III.1.3.3	Auszahlungen aus Zulagen	-26.113,77	-23.422,42	-2.691,35	-11,5
A.III.1.4	Auszahlungen aus gesetzlichem Sozialaufwand	-972.656,93	-935.369,55	-37.287,38	-4,0
A.III.1.4.1	Auszahlungen aus Sozialversicherungsbeiträgen	-668.842,81	-637.069,10	-31.773,71	-5,0
A.III.1.4.2	Auszahlungen aus Dienstgeberbeiträgen zum Familienlastenausgleichsfonds	-131.580,49	-125.757,68	-5.822,81	-4,6
A.III.1.4.3	Auszahlungen aus Dienstgeberbeiträgen zur Pensionskasse	-30.753,24	-29.700,74	-1.052,50	-3,5
A.III.1.4.4	Auszahlungen aus Dienstgeberbeiträgen zur Mitarbeitervorsorgekasse	-43.306,65	-41.322,63	-1.984,02	-4,8

II. ABSCHLUSSRECHNUNGEN 2021

**6. Finanzierungsrechnung – Langfassung**

(Beträge in Euro)

Finanzierungsrechnung – Langfassung (ex)

		DB 42.03.01.03 - Forstschulen			
BRA-Position	Einzahlungen, Auszahlungen	Stand		Veränderung	
		31.12.2021	31.12.2020	In EUR	In %
A.III.1.4.5	Auszahlungen aus Dienstgeberbeiträgen aus Pensionen der Beamten	-98.173,74	-101.519,40	3.345,66	3,3
A.III.1.5	Auszahlungen aus Abfertigungen, Jubiläumswendungen und nicht konsumierten Urlauben (nur finanzierungswirksamer Teil)	-54.498,43	-33.076,00	-21.422,43	-64,8
A.III.1.5.1	Abfertigungen (nur finanzierungswirksamer Teil)	-23.341,50	0,00	-23.341,50	
A.III.1.5.2	Jubiläumswendungen (nur finanzierungswirksamer Teil)	-31.156,93	-33.076,00	1.919,07	5,8
A.III.1.6	Auszahlungen aus freiwilligem Sozialaufwand	-67.879,52	-48.336,89	-19.542,63	-40,4
A.III.1.7	Auszahlungen aus Aufwandsentschädigungen im Personalaufwand	-617,10	-486,00	-131,10	-27,0
A.III.2	Auszahlungen aus betrieblichem Sachaufwand	-6.117.873,14	-5.905.171,92	-212.701,22	-3,6
A.III.2.2	Auszahlungen aus Materialaufwand	-3.765,30	-2.953,29	-812,01	-27,5
A.III.2.3	Auszahlungen aus Mieten	-3.871.166,53	-3.842.544,33	-28.622,20	-0,7
A.III.2.4	Auszahlungen aus Instandhaltung	-592.061,59	-392.915,32	-199.146,27	-50,7
A.III.2.5	Auszahlungen aus Telekommunikation und Nachrichtenaufwand	-24.786,14	-23.160,51	-1.625,63	-7,0
A.III.2.6	Auszahlungen aus Reisen	-14.529,25	-19.887,06	5.357,81	26,9
A.III.2.7	Auszahlungen aus Werkleistungen	-293.444,48	-261.786,09	-31.658,39	-12,1
A.III.2.8	Auszahlungen aus Personalleihe und sonstigen Dienstverhältnissen zum Bund	-716.750,32	-698.341,96	-18.408,36	-2,6
A.III.2.9	Auszahlungen aus Transporte durch Dritte	-6.495,57	-7.717,34	1.221,77	15,8
A.III.2.12	Auszahlungen aus Geringwertigen Wirtschaftsgütern (GWG)	-124.334,56	-212.127,17	87.792,61	41,4
A.III.2.13	Auszahlungen aus sonstigem betrieblichen Sachaufwand	-470.539,40	-443.738,85	-26.800,55	-6,0
A.III.2.13.1	Auszahlungen aus Währungsdifferenzen	-1.824,44	-1.675,06	-149,38	-8,9
A.III.2.13.2	Auszahlungen aus Energie	-157.507,36	-153.931,39	-3.575,97	-2,3
A.III.2.13.3	Auszahlungen aus übrigem sonstigen betrieblichen Sachaufwand	-311.207,60	-288.132,40	-23.075,20	-8,0

II. ABSCHLUSSRECHNUNGEN 2021

**6. Finanzierungsrechnung – Langfassung**

(Beträge in Euro)

Finanzierungsrechnung – Langfassung (ey)

DB 42.03.01.03 - Forstschulen					
BRA-Position	Einzahlungen, Auszahlungen	Stand		Veränderung	
		31.12.2021	31.12.2020	In EUR	In %
B	Geldfluss aus Transfers	-1.000.000,00	0,00	-1.000.000,00	
B.I	Einzahlungen aus Transfers	0,00	0,00	0,00	
B.II	Auszahlungen aus Transfers	-1.000.000,00	0,00	-1.000.000,00	
B.II.3	Auszahlungen aus Transfers an Unternehmen	-1.000.000,00	0,00	-1.000.000,00	
B.II.3.1	Auszahlungen aus Transfers an Unternehmen mit Bundesbeteiligung	-1.000.000,00	0,00	-1.000.000,00	
B.II.3.1.1	Auszahlungen aus Transfers an verbundene Unternehmen	-1.000.000,00	0,00	-1.000.000,00	
C	Geldfluss aus empfangenen sowie gewährten Darlehen und Vorschüssen	153,00	-2.140,00	2.293,00	107,2
C.I	Einzahlungen aus der Rückzahlung von Darlehen sowie gewährten Vorschüssen	6.153,00	5.160,00	993,00	19,2
C.I.4	Sonstige Forderungen (veranschlagt)	6.153,00	5.160,00	993,00	19,2
C.I.4.1	Vorschüsse (veranschlagt)	6.153,00	5.160,00	993,00	19,2
C.II	Auszahlungen aus der Gewährung von Darlehen sowie gewährten Vorschüssen	-6.000,00	-7.300,00	1.300,00	17,8
C.II.4	Sonstige Forderungen (veranschlagt)	-6.000,00	-7.300,00	1.300,00	17,8
C.II.4.1	Vorschüsse (veranschlagt)	-6.000,00	-7.300,00	1.300,00	17,8
D	Geldfluss aus der Investitionstätigkeit	-260.985,82	-325.035,73	64.049,91	19,7
D.I	Einzahlungen aus der Investitionstätigkeit	9.135,00	0,00	9.135,00	
D.I.1	Einzahlungen aus Sachanlagen	9.135,00	0,00	9.135,00	
D.I.1.3	Einzahlungen aus technischen Anlagen	9.135,00	0,00	9.135,00	
D.I.1.3.1	Einzahlungen aus technischen Anlagen	9.135,00	0,00	9.135,00	
D.II	Auszahlungen aus der Investitionstätigkeit	-270.120,82	-325.035,73	54.914,91	16,9
D.II.1	Auszahlungen aus Sachanlagen	-270.120,82	-325.035,73	54.914,91	16,9
D.II.1.3	Auszahlungen aus technischen Anlagen	-74.563,70	-216.880,21	142.316,51	65,6
D.II.1.3.1	Auszahlungen aus technischen Anlagen	-43.563,70	-117.554,85	73.991,15	62,9
D.II.1.3.3	Auszahlungen aus Fahrzeugen	-31.000,00	-99.325,36	68.325,36	68,8

II. ABSCHLUSSRECHNUNGEN 2021

**6. Finanzierungsrechnung – Langfassung**

(Beträge in Euro)

Finanzierungsrechnung – Langfassung (ez)

DB 42.03.01.03 - Forstschulen					
BRA-Position	Einzahlungen, Auszahlungen	Stand		Veränderung	
		31.12.2021	31.12.2020	In EUR	In %
D.II.1.4	Auszahlungen aus Amts-, Betriebs- und Geschäftsausstattung	-195.557,12	-108.155,52	-87.401,60	-80,8
D.II.1.4.1	Auszahlungen aus Amts-, Betriebs- und Geschäftsausstattung	-195.557,12	-108.155,52	-87.401,60	-80,8
E	Nettofinanzierungssaldo (Summe A, B, C und D)	-11.488.613,19	-10.265.788,32	-1.222.824,87	-11,9
F	Geldfluss aus der nicht voranschlagswirksamen Gebarung	11.505.974,65	10.265.376,76	1.240.597,89	12,1
F.I	Kurzfristige Forderungen aus Abgaben	0,00	0,00	0,00	
F.II	Kurzfristige Verbindlichkeiten aus der Lohn- und Gehaltsabrechnung	38,48	-823,15	861,63	104,7
F.II.1	Kurzfristige Verbindlichkeiten aus der Lohn- und Gehaltsabrechnung - Einzahlungen	38,48	-823,15	861,63	104,7
F.III	Kurzfristige Verbindlichkeiten aus Abgaben	0,00	0,00	0,00	
F.IV	Verpflichtungen aus nicht voranschlagswirksamer Gebarung (durchlaufende Gebarung)	11.506.230,85	10.266.199,91	1.240.030,94	12,1
F.IV.1	Verpflichtungen aus nicht voranschlagswirksamer Gebarung (durchlaufende Gebarung) - Einzahlungen	11.516.307,81	10.244.541,08	1.271.766,73	12,4
F.IV.1.1	Abgaben	25.478,83	-8.744,73	34.223,56	391,4
F.IV.1.3	Sonst. Verpflicht. aus nicht voranschlagsw. Gebarung	11.490.828,98	10.253.285,81	1.237.543,17	12,1
F.IV.2	Verpflichtungen aus nicht voranschlagswirksamer Gebarung (durchlaufende Gebarung) - Auszahlungen	-10.076,96	21.658,83	-31.735,79	-146,5
F.IV.2.1	Abgaben	893,23	-319,26	1.212,49	379,8
F.IV.2.3	Sonst. Verpflicht. aus nicht voranschlagsw. Gebarung	-10.970,19	21.978,09	-32.948,28	-149,9
F.V	Sonstige Forderungen (nicht veranschlagt)	-294,68	0,00	-294,68	
F.V.2	Vorschüsse (nicht veranschlagt) - Auszahlungen	-294,68	0,00	-294,68	
G	Geldfluss aus der Finanzierungstätigkeit	0,00	0,00	0,00	
G.I	Einzahlungen aus der Finanzierungstätigkeit	0,00	0,00	0,00	

## 6. Finanzierungsrechnung – Langfassung

(Beträge in Euro)

Finanzierungsrechnung – Langfassung (fa)

DB 42.03.01.03 - Forstschulen					
BRA- Position	Einzahlungen, Auszahlungen	Stand		Veränderung	
		31.12.2021	31.12.2020	In EUR	In %
G.II	Auszahlungen aus der Finanzierungstätigkeit	0,00	0,00	0,00	
H	Veränderung der liquiden Mittel	17.361,46	-411,56	17.773,02	kA



II. ABSCHLUSSRECHNUNGEN 2021

**6. Finanzierungsrechnung – Langfassung**

(Beträge in Euro)

Finanzierungsrechnung – Langfassung (fb)

DB 42.03.01.04 - Forschung und Sonstige Maßnahmen Forst					
BRA-Position	Einzahlungen, Auszahlungen	Stand		Veränderung	
		31.12.2021	31.12.2020	In EUR	In %
A	Geldfluss aus der operativen Verwaltungstätigkeit	-7.447.214,26	-3.549.824,34	-3.897.389,92	-109,8
A.I	Einzahlungen aus Abgaben	0,00	0,00	0,00	
A.II	Einzahlungen aus der operativen Verwaltungstätigkeit	822.708,04	545.434,34	277.273,70	50,8
A.II.1	Einzahlungen aus wirtschaftlicher Tätigkeit	6.881,19	6.790,99	90,20	1,3
A.II.1.2	Einzahlungen aus Mieterträgen	6.881,19	6.790,99	90,20	1,3
A.II.2	Einzahlungen aus Kostenbeiträgen und Gebühren	813.839,33	504.755,70	309.083,63	61,2
A.II.3	Sonstige Einzahlungen	1.987,52	32.200,29	-30.212,77	-93,8
A.II.3.5	Übrige sonstige Einzahlungen	1.987,52	32.200,29	-30.212,77	-93,8
A.II.4	Einzahlungen aus Finanzerträgen	0,00	1.687,36	-1.687,36	-100,0
A.II.4.1	Einzahlungen aus Erträgen aus Zinsen	0,00	1.687,36	-1.687,36	-100,0
A.II.4.1.1	Einzahlungen aus Erträgen aus Zinsen in Euro	0,00	1.687,36	-1.687,36	-100,0
A.III	Auszahlungen aus der operativen Verwaltungstätigkeit	-8.269.922,30	-4.095.258,68	-4.174.663,62	-101,9
A.III.2	Auszahlungen aus betrieblichem Sachaufwand	-8.269.922,30	-4.095.258,68	-4.174.663,62	-101,9
A.III.2.3	Auszahlungen aus Mieten	-430.874,30	-352.591,51	-78.282,79	-22,2
A.III.2.5	Auszahlungen aus Telekommunikation und Nachrichtenaufwand	-111,90	-148,57	36,67	24,7
A.III.2.7	Auszahlungen aus Werkleistungen	-7.564.342,91	-3.655.578,93	-3.908.763,98	-106,9
A.III.2.8	Auszahlungen aus Personalleihe und sonstigen Dienstverhältnissen zum Bund	-225.579,37	-29.507,84	-196.071,53	-664,5
A.III.2.13	Auszahlungen aus sonstigem betrieblichen Sachaufwand	-24.263,32	-30.346,48	6.083,16	20,1
A.III.2.13.3	Auszahlungen aus übrigem sonstigen betrieblichen Sachaufwand	-24.263,32	-30.346,48	6.083,16	20,1
A.III.2.15	Auszahlungen aus Vergütungen innerhalb des Bundes	-24.750,50	-27.085,35	2.334,85	8,6
B	Geldfluss aus Transfers	-22.766.844,91	-5.739.930,10	-17.026.914,81	-296,6
B.I	Einzahlungen aus Transfers	706.713,02	408.850,64	297.862,38	72,9
B.I.2	Einzahlungen aus Transfers von ausländischen Körperschaften und Rechtsträgern	706.713,02	408.850,64	297.862,38	72,9
B.I.2.1	Einzahlungen aus Transfers von EU- Mitgliedstaaten	706.713,02	408.850,64	297.862,38	72,9
B.II	Auszahlungen aus Transfers	-23.473.557,93	-6.148.780,74	-17.324.777,19	-281,8

II. ABSCHLUSSRECHNUNGEN 2021

**6. Finanzierungsrechnung – Langfassung**

(Beträge in Euro)

Finanzierungsrechnung – Langfassung (fc)

DB 42.03.01.04 - Forschung und Sonstige Maßnahmen Forst					
BRA-Position	Einzahlungen, Auszahlungen	Stand		Veränderung	
		31.12.2021	31.12.2020	In EUR	In %
B.II.1	Auszahlungen aus Transfers an öffentliche Körperschaften und Rechtsträger	-627.222,47	-4.754.546,66	4.127.324,19	86,8
B.II.1.4	Auszahlungen aus Transfers an Länder	-467.454,96	-4.632.425,52	4.164.970,56	89,9
B.II.1.5	Auszahlungen aus Transfers an Gemeinden und Gemeindeverbände	-159.767,51	-122.121,14	-37.646,37	-30,8
B.II.2	Auszahlungen aus Transfers an ausländische Körperschaften und Rechtsträger	-200.659,27	-35.806,59	-164.852,68	-460,4
B.II.2.1	Auszahlungen aus Transfers an EU- Mitgliedstaaten	-200.659,27	-35.806,59	-164.852,68	-460,4
B.II.3	Auszahlungen aus Transfers an Unternehmen	-790.023,20	-858.840,49	68.817,29	8,0
B.II.3.2	Auszahlungen aus Transfers an Unternehmen (ohne Bundesbeteiligung)	-790.023,20	-858.840,49	68.817,29	8,0
B.II.4	Auszahlungen aus Transfers an private Haushalte/ Institutionen	-21.855.652,99	-499.587,00	-21.356.065,99	kA
B.II.4.5	Auszahlungen aus sonstigen Transfers an private Haushalte/ Institutionen	-21.855.652,99	-499.587,00	-21.356.065,99	kA
C	Geldfluss aus empfangenen sowie gewährten Darlehen und Vorschüssen	0,00	0,00	0,00	
C.I	Einzahlungen aus der Rückzahlung von Darlehen sowie gewährten Vorschüssen	0,00	0,00	0,00	
C.II	Auszahlungen aus der Gewährung von Darlehen sowie gewährten Vorschüssen	0,00	0,00	0,00	
D	Geldfluss aus der Investitionstätigkeit	0,00	0,00	0,00	
D.I	Einzahlungen aus der Investitionstätigkeit	0,00	0,00	0,00	
D.II	Auszahlungen aus der Investitionstätigkeit	0,00	0,00	0,00	
E	Nettofinanzierungssaldo (Summe A, B, C und D)	-30.214.059,17	-9.289.754,44	-20.924.304,73	-225,2
F	Geldfluss aus der nicht voranschlagswirksamen Gebarung	24.288,50	30.027,71	-5.739,21	-19,1
F.I	Kurzfristige Forderungen aus Abgaben	0,00	0,00	0,00	

II. ABSCHLUSSRECHNUNGEN 2021

**6. Finanzierungsrechnung – Langfassung**  
(Beträge in Euro)

Finanzierungsrechnung – Langfassung (fd)

DB 42.03.01.04 - Forschung und Sonstige Maßnahmen Forst					
BRA-Position	Einzahlungen, Auszahlungen	Stand		Veränderung	
		31.12.2021	31.12.2020	In EUR	In %
F.II	Kurzfristige Verbindlichkeiten aus der Lohn- und Gehaltsabrechnung	0,00	0,00	0,00	
F.III	Kurzfristige Verbindlichkeiten aus Abgaben	0,00	0,00	0,00	
F.IV	Verpflichtungen aus nicht voranschlagswirksamer Gebarung (durchlaufende Gebarung)	24.218,50	30.027,71	-5.809,21	-19,4
F.IV.1	Verpflichtungen aus nicht voranschlagswirksamer Gebarung (durchlaufende Gebarung) - Einzahlungen	24.218,50	30.027,71	-5.809,21	-19,4
F.IV.1.1	Abgaben	-70,00	70,00	-140,00	-200,0
F.IV.1.3	Sonst. Verpflicht. aus nicht voranschlagsw. Gebarung	24.288,50	29.957,71	-5.669,21	-18,9
F.V	Sonstige Forderungen (nicht veranschlagt)	70,00	0,00	70,00	
F.V.2	Vorschüsse (nicht veranschlagt) - Auszahlungen	70,00	0,00	70,00	
G	Geldfluss aus der Finanzierungstätigkeit	0,00	0,00	0,00	
G.I	Einzahlungen aus der Finanzierungstätigkeit	0,00	0,00	0,00	
G.II	Auszahlungen aus der Finanzierungstätigkeit	0,00	0,00	0,00	
H	Veränderung der liquiden Mittel	-30.189.770,67	-9.259.726,73	-20.930.043,94	-226,0

II. ABSCHLUSSRECHNUNGEN 2021

**6. Finanzierungsrechnung – Langfassung**

(Beträge in Euro)

Finanzierungsrechnung – Langfassung (fe)

DB 42.03.02 - Wasser					
BRA-Position	Einzahlungen, Auszahlungen	Stand		Veränderung	
		31.12.2021	31.12.2020	In EUR	In %
A	Geldfluss aus der operativen Verwaltungstätigkeit	-14.868.494,55	-12.832.454,57	-2.036.039,98	-15,9
A.I	Einzahlungen aus Abgaben	0,00	0,00	0,00	
A.II	Einzahlungen aus der operativen Verwaltungstätigkeit	3.442.195,79	3.415.719,03	26.476,76	0,8
A.II.1	Einzahlungen aus wirtschaftlicher Tätigkeit	2.773.276,83	2.489.472,72	283.804,11	11,4
A.II.1.2	Einzahlungen aus Mieterträgen	2.011.355,29	1.938.907,65	72.447,64	3,7
A.II.1.4	Einzahlungen aus der Veräußerung von Material	761.827,54	550.485,07	211.342,47	38,4
A.II.1.5	Vorräten	94,00	80,00	14,00	17,5
A.II.2	Einzahlungen aus Kostenbeiträgen und Gebühren	475.045,94	433.165,44	41.880,50	9,7
A.II.3	Sonstige Einzahlungen	187.151,46	467.417,42	-280.265,96	-60,0
A.II.3.5	Übrige sonstige Einzahlungen	187.151,46	467.417,42	-280.265,96	-60,0
A.II.4	Einzahlungen aus Finanzerträgen	6.721,56	25.663,45	-18.941,89	-73,8
A.II.4.1	Einzahlungen aus Erträgen aus Zinsen	6.721,56	25.663,45	-18.941,89	-73,8
A.II.4.1.1	Einzahlungen aus Erträgen aus Zinsen in Euro	6.721,56	25.663,45	-18.941,89	-73,8
A.III	Auszahlungen aus der operativen Verwaltungstätigkeit	-18.310.690,34	-16.248.173,60	-2.062.516,74	-12,7
A.III.1	Auszahlungen aus Personalaufwand	-3.321.355,97	-3.119.698,63	-201.657,34	-6,5
A.III.1.1	Auszahlungen aus Bezügen	-2.541.798,32	-2.385.782,75	-156.015,57	-6,5
A.III.1.1.1	Auszahlungen aus Bezügen und bezugsgleich ausbezahlten Zulagen (inkl. Vorauszahlungen Beamtenbeholdung)	-2.541.798,32	-2.385.782,75	-156.015,57	-6,5
A.III.1.2	Auszahlungen aus Mehrdienstleistungen	-38.768,37	-28.679,93	-10.088,44	-35,2
A.III.1.3	Auszahlungen aus sonstigen Nebengebühren	-51.774,74	-46.639,59	-5.135,15	-11,0
A.III.1.3.2	Auszahlungen aus Belohnungen	-31.380,00	-27.635,00	-3.745,00	-13,6
A.III.1.3.3	Auszahlungen aus Zulagen	-20.394,74	-19.004,59	-1.390,15	-7,3
A.III.1.4	Auszahlungen aus gesetzlichem Sozialaufwand	-633.513,74	-591.842,02	-41.671,72	-7,0
A.III.1.4.1	Auszahlungen aus Sozialversicherungsbeiträgen	-422.222,58	-388.826,86	-33.395,72	-8,6
A.III.1.4.2	Auszahlungen aus Dienstgeberbeiträgen zum Familienlastenausgleichsfonds	-92.009,15	-86.746,32	-5.262,83	-6,1

II. ABSCHLUSSRECHNUNGEN 2021

**6. Finanzierungsrechnung – Langfassung**

(Beträge in Euro)

Finanzierungsrechnung – Langfassung (ff)

		DB 42.03.02 - Wasser			
BRA-Position	Einzahlungen, Auszahlungen	Stand		Veränderung	
		31.12.2021	31.12.2020	In EUR	In %
A.III.1.4.3	Auszahlungen aus Dienstgeberbeiträgen zur Pensionskasse	-19.829,71	-18.660,11	-1.169,60	-6,3
A.III.1.4.4	Auszahlungen aus Dienstgeberbeiträgen zur Mitarbeitervorsorgekasse	-21.803,87	-19.519,70	-2.284,17	-11,7
A.III.1.4.5	Auszahlungen aus Dienstgeberbeiträgen aus Pensionen der Beamten	-77.648,43	-78.089,03	440,60	0,6
A.III.1.5	Auszahlungen aus Abfertigungen, Jubiläumszuwendungen und nicht konsumierten Urlauben (nur finanzierungswirksamer Teil)	-13.249,60	-32.324,80	19.075,20	59,0
A.III.1.5.2	Jubiläumszuwendungen (nur finanzierungswirksamer Teil)	-13.249,60	-32.324,80	19.075,20	59,0
A.III.1.6	Auszahlungen aus freiwilligem Sozialaufwand	-37.574,14	-30.301,18	-7.272,96	-24,0
A.III.1.7	Auszahlungen aus Aufwandsentschädigungen im Personalaufwand	-4.677,06	-4.128,36	-548,70	-13,3
A.III.2	Auszahlungen aus betrieblichem Sachaufwand	-14.989.334,37	-13.128.474,97	-1.860.859,40	-14,2
A.III.2.1	Auszahlungen aus Vorräten	0,00	-2.279,40	2.279,40	100,0
A.III.2.2	Auszahlungen aus Materialaufwand	-5,54	-481,71	476,17	98,9
A.III.2.3	Auszahlungen aus Mieten	-695.456,36	-981.838,07	286.381,71	29,2
A.III.2.4	Auszahlungen aus Instandhaltung	-398.052,99	-126.202,82	-271.850,17	-215,4
A.III.2.5	Auszahlungen aus Telekommunikation und Nachrichtenaufwand	-52.334,67	-51.561,97	-772,70	-1,5
A.III.2.6	Auszahlungen aus Reisen	-27.774,75	-28.522,19	747,44	2,6
A.III.2.7	Auszahlungen aus Werkleistungen	-12.595.871,20	-11.065.170,18	-1.530.701,02	-13,8
A.III.2.8	Auszahlungen aus Personalleihe und sonstigen Dienstverhältnissen zum Bund	-589.027,23	-294.217,27	-294.809,96	-100,2
A.III.2.9	Auszahlungen aus Transporte durch Dritte	-8.254,58	-1.301,45	-6.953,13	-534,3
A.III.2.12	Auszahlungen aus Geringwertigen Wirtschaftsgütern (GWG)	-82.867,34	-111.830,98	28.963,64	25,9
A.III.2.13	Auszahlungen aus sonstigem betrieblichen Sachaufwand	-526.814,91	-465.068,93	-61.745,98	-13,3

II. ABSCHLUSSRECHNUNGEN 2021

**6. Finanzierungsrechnung – Langfassung**

(Beträge in Euro)

Finanzierungsrechnung – Langfassung (fg)

		DB 42.03.02 - Wasser			
BRA-Position	Einzahlungen, Auszahlungen	Stand		Veränderung	
		31.12.2021	31.12.2020	In EUR	In %
A.III.2.13.1	Auszahlungen aus Währungs-differenzen	-569,84	-568,06	-1,78	-0,3
A.III.2.13.2	Auszahlungen aus Energie	-84.247,47	-79.117,69	-5.129,78	-6,5
A.III.2.13.3	Auszahlungen aus übrigem sonstigen betrieblichen Sachaufwand	-441.997,60	-385.383,18	-56.614,42	-14,7
A.III.2.15	Auszahlungen aus Vergütungen innerhalb des Bundes	-12.874,80	0,00	-12.874,80	
<b>B</b>	<b>Geldfluss aus Transfers</b>	<b>-15.184.491,54</b>	<b>-17.859.622,83</b>	<b>2.675.131,29</b>	<b>15,0</b>
<b>B.I</b>	<b>Einzahlungen aus Transfers</b>	<b>396.609.084,16</b>	<b>407.894.990,63</b>	<b>-11.285.906,47</b>	<b>-2,8</b>
B.I.1	Einzahlungen aus Transfers von öffentlichen Körperschaften und Rechtsträgern	31.310.057,77	33.578.778,31	-2.268.720,54	-6,8
B.I.1.3	Einzahlungen aus Transfers von Bundesfonds	31.310.057,77	33.578.778,31	-2.268.720,54	-6,8
B.I.2	Einzahlungen aus Transfers von ausländischen Körperschaften und Rechtsträgern	43.173,33	46.041,26	-2.867,93	-6,2
B.I.2.1	Einzahlungen aus Transfers von EU- Mitgliedstaaten	43.173,33	46.041,26	-2.867,93	-6,2
B.I.5	Einzahlungen aus Transfers innerhalb des Bundes	365.255.853,06	374.270.171,06	-9.014.318,00	-2,4
B.I.5.2	Einzahlungen aus sonstigen Transfers innerhalb des Bundes	280.825.853,06	289.840.171,06	-9.014.318,00	-3,1
B.I.5.3	Einzahlungen aus sonstigen Transfers innerhalb des Bundes	84.430.000,00	84.430.000,00	0,00	0,0
<b>B.II</b>	<b>Auszahlungen aus Transfers</b>	<b>-411.793.575,70</b>	<b>-425.754.613,46</b>	<b>13.961.037,76</b>	<b>3,3</b>
B.II.1	Auszahlungen aus Transfers an öffentliche Körperschaften und Rechtsträger	-4.252.959,87	-5.611.541,42	1.358.581,55	24,2
B.II.1.4	Auszahlungen aus Transfers an Länder	-4.252.959,87	-5.611.541,42	1.358.581,55	24,2
B.II.2	Auszahlungen aus Transfers an ausländische Körperschaften und Rechtsträger	-71.790,47	-81.596,19	9.805,72	12,0
B.II.2.1	Auszahlungen aus Transfers an EU- Mitgliedstaaten	-71.790,47	-81.596,19	9.805,72	12,0
B.II.3	Auszahlungen aus Transfers an Unternehmen	0,00	-9.000,00	9.000,00	100,0
B.II.3.2	Auszahlungen aus Transfers an Unternehmen (ohne Bundesbeteiligung)	0,00	-9.000,00	9.000,00	100,0

II. ABSCHLUSSRECHNUNGEN 2021

**6. Finanzierungsrechnung – Langfassung**

(Beträge in Euro)

Finanzierungsrechnung – Langfassung (fh)

		DB 42.03.02 - Wasser			
BRA-Position	Einzahlungen, Auszahlungen	Stand		Veränderung	
		31.12.2021	31.12.2020	In EUR	In %
B.II.4	Auszahlungen aus Transfers an private Haushalte/ Institutionen	-407.468.825,36	-420.052.475,85	12.583.650,49	3,0
B.II.4.5	Auszahlungen aus sonstigen Transfers an private Haushalte/ Institutionen	-407.468.825,36	-420.052.475,85	12.583.650,49	3,0
C	Geldfluss aus empfangenen sowie gewährten Darlehen und Vorschüssen	-6.623,50	-1.265,50	-5.358,00	-423,4
C.I	Einzahlungen aus der Rückzahlung von Darlehen sowie gewährten Vorschüssen	5.376,50	4.734,50	642,00	13,6
C.I.4	Sonstige Forderungen (veranschlagt)	5.376,50	4.734,50	642,00	13,6
C.I.4.1	Vorschüsse (veranschlagt)	5.376,50	4.734,50	642,00	13,6
C.II	Auszahlungen aus der Gewährung von Darlehen sowie gewährten Vorschüssen	-12.000,00	-6.000,00	-6.000,00	-100,0
C.II.4	Sonstige Forderungen (veranschlagt)	-12.000,00	-6.000,00	-6.000,00	-100,0
C.II.4.1	Vorschüsse (veranschlagt)	-12.000,00	-6.000,00	-6.000,00	-100,0
D	Geldfluss aus der Investitionstätigkeit	-332.006,22	-586.465,49	254.459,27	43,4
D.I	Einzahlungen aus der Investitionstätigkeit	10.000,00	0,00	10.000,00	
D.I.1	Einzahlungen aus Sachanlagen	10.000,00	0,00	10.000,00	
D.I.1.3	Einzahlungen aus technischen Anlagen	10.000,00	0,00	10.000,00	
D.I.1.3.3	Einzahlungen aus Fahrzeugen	10.000,00	0,00	10.000,00	
D.II	Auszahlungen aus der Investitionstätigkeit	-342.006,22	-586.465,49	244.459,27	41,7
D.II.1	Auszahlungen aus Sachanlagen	-342.006,22	-586.465,49	244.459,27	41,7
D.II.1.2	Auszahlungen aus Gebäuden und Bauten	-11.655,58	-190.548,15	178.892,57	93,9
D.II.1.2.4	Auszahlungen aus sonstigen Gebäuden und Bauten	-11.655,58	-190.548,15	178.892,57	93,9
D.II.1.3	Auszahlungen aus technischen Anlagen	-83.531,18	-128.312,27	44.781,09	34,9
D.II.1.3.1	Auszahlungen aus technischen Anlagen	-14.213,56	-124.384,83	110.171,27	88,6
D.II.1.3.3	Auszahlungen aus Fahrzeugen	-69.317,62	-3.927,44	-65.390,18	kA

II. ABSCHLUSSRECHNUNGEN 2021

**6. Finanzierungsrechnung – Langfassung**  
(Beträge in Euro)

Finanzierungsrechnung – Langfassung (fi)

DB 42.03.02 - Wasser					
BRA-Position	Einzahlungen, Auszahlungen	Stand		Veränderung	
		31.12.2021	31.12.2020	In EUR	In %
D.II.1.4	Auszahlungen aus Amts-, Betriebs- und Geschäftsausstattung	-246.819,46	-267.605,07	20.785,61	7,8
D.II.1.4.1	Auszahlungen aus Amts-, Betriebs- und Geschäftsausstattung	-246.819,46	-267.605,07	20.785,61	7,8
E	Nettofinanzierungssaldo (Summe A, B, C und D)	-30.391.615,81	-31.279.808,39	888.192,58	2,8
F	Geldfluss aus der nicht voranschlagswirksamen Gebarung	-356.858.552,64	-370.664.451,59	13.805.898,95	3,7
F.I	Kurzfristige Forderungen aus Abgaben	0,00	0,00	0,00	
F.II	Kurzfristige Verbindlichkeiten aus der Lohn- und Gehaltsabrechnung	0,00	-14.313,80	14.313,80	100,0
F.II.1	Kurzfristige Verbindlichkeiten aus der Lohn- und Gehaltsabrechnung - Einzahlungen	0,00	-14.313,80	14.313,80	100,0
F.III	Kurzfristige Verbindlichkeiten aus Abgaben	0,00	0,00	0,00	
F.IV	Verpflichtungen aus nicht voranschlagswirksamer Gebarung (durchlaufende Gebarung)	-356.865.924,90	-370.642.765,53	13.776.840,63	3,7
F.IV.1	Verpflichtungen aus nicht voranschlagswirksamer Gebarung (durchlaufende Gebarung) - Einzahlungen	-356.846.113,65	-370.680.670,59	13.834.556,94	3,7
F.IV.1.1	Abgaben	-5.757,06	-1.387,14	-4.369,92	-315,0
F.IV.1.3	Sonst. Verpflicht. aus nicht voranschlagsw. Gebarung	-356.840.356,59	-370.679.283,45	13.838.926,86	3,7
F.IV.2	Verpflichtungen aus nicht voranschlagswirksamer Gebarung (durchlaufende Gebarung) - Auszahlungen	-19.811,25	37.905,06	-57.716,31	-152,3
F.IV.2.3	Sonst. Verpflicht. aus nicht voranschlagsw. Gebarung	-19.811,25	37.905,06	-57.716,31	-152,3
F.V	Sonstige Forderungen (nicht veranschlagt)	7.372,26	-7.372,26	14.744,52	200,0
F.V.2	Vorschüsse (nicht veranschlagt) - Auszahlungen	7.372,26	-7.372,26	14.744,52	200,0
G	Geldfluss aus der Finanzierungstätigkeit	0,00	0,00	0,00	
G.I	Einzahlungen aus der Finanzierungstätigkeit	0,00	0,00	0,00	



## 6. Finanzierungsrechnung – Langfassung

(Beträge in Euro)

Finanzierungsrechnung – Langfassung (fj)

DB 42.03.02 - Wasser					
BRA- Position	Einzahlungen, Auszahlungen	Stand		Veränderung	
		31.12.2021	31.12.2020	In EUR	In %
G.II	Auszahlungen aus der Finanzierungstätigkeit	0,00	0,00	0,00	
H	Veränderung der liquiden Mittel	-387.250.168,45	-401.944.259,98	14.694.091,53	3,7

II. ABSCHLUSSRECHNUNGEN 2021

**6. Finanzierungsrechnung – Langfassung**

(Beträge in Euro)

Finanzierungsrechnung – Langfassung (fk)

DB 42.03.02.01 - Schutzwasserbau					
BRA-Position	Einzahlungen, Auszahlungen	Stand		Veränderung	
		31.12.2021	31.12.2020	In EUR	In %
A	Geldfluss aus der operativen Verwaltungstätigkeit	-4.691.421,17	-2.852.478,66	-1.838.942,51	-64,5
A.I	Einzahlungen aus Abgaben	0,00	0,00	0,00	
A.II	Einzahlungen aus der operativen Verwaltungstätigkeit	0,00	0,01	-0,01	-100,0
A.II.3	Sonstige Einzahlungen	0,00	0,01	-0,01	-100,0
A.II.3.5	Übrige sonstige Einzahlungen	0,00	0,01	-0,01	-100,0
A.III	Auszahlungen aus der operativen Verwaltungstätigkeit	-4.691.421,17	-2.852.478,67	-1.838.942,50	-64,5
A.III.2	Auszahlungen aus betrieblichem Sachaufwand	-4.691.421,17	-2.852.478,67	-1.838.942,50	-64,5
A.III.2.7	Auszahlungen aus Werkleistungen	-4.590.705,06	-2.823.246,67	-1.767.458,39	-62,6
A.III.2.13	Auszahlungen aus sonstigem betrieblichen Sachaufwand	-100.716,11	-29.232,00	-71.484,11	-244,5
A.III.2.13.3	Auszahlungen aus übrigem sonstigen betrieblichen Sachaufwand	-100.716,11	-29.232,00	-71.484,11	-244,5
B	Geldfluss aus Transfers	-16.878.114,70	-19.627.449,11	2.749.334,41	14,0
B.I	Einzahlungen aus Transfers	84.430.000,00	84.430.000,00	0,00	0,0
B.I.5	Einzahlungen aus Transfers innerhalb des Bundes	84.430.000,00	84.430.000,00	0,00	0,0
B.I.5.3	Einzahlungen aus sonstigen Transfers innerhalb des Bundes	84.430.000,00	84.430.000,00	0,00	0,0
B.II	Auszahlungen aus Transfers	-101.308.114,70	-104.057.449,11	2.749.334,41	2,6
B.II.1	Auszahlungen aus Transfers an öffentliche Körperschaften und Rechtsträger	-4.213.970,37	-5.577.263,33	1.363.292,96	24,4
B.II.1.4	Auszahlungen aus Transfers an Länder	-4.213.970,37	-5.577.263,33	1.363.292,96	24,4
B.II.3	Auszahlungen aus Transfers an Unternehmen	0,00	-9.000,00	9.000,00	100,0
B.II.3.2	Auszahlungen aus Transfers an Unternehmen (ohne Bundesbeteiligung)	0,00	-9.000,00	9.000,00	100,0
B.II.4	Auszahlungen aus Transfers an private Haushalte/ Institutionen	-97.094.144,33	-98.471.185,78	1.377.041,45	1,4
B.II.4.5	Auszahlungen aus sonstigen Transfers an private Haushalte/ Institutionen	-97.094.144,33	-98.471.185,78	1.377.041,45	1,4
C	Geldfluss aus empfangenen sowie gewährten Darlehen und Vorschüssen	0,00	0,00	0,00	

II. ABSCHLUSSRECHNUNGEN 2021

**6. Finanzierungsrechnung – Langfassung**  
(Beträge in Euro)

Finanzierungsrechnung – Langfassung (fl)

DB 42.03.02.01 - Schutzwasserbau					
BRA-Position	Einzahlungen, Auszahlungen	Stand		Veränderung	
		31.12.2021	31.12.2020	In EUR	In %
C.I	Einzahlungen aus der Rückzahlung von Darlehen sowie gewährten Vorschüssen	0,00	0,00	0,00	
C.II	Auszahlungen aus der Gewährung von Darlehen sowie gewährten Vorschüssen	0,00	0,00	0,00	
D	Geldfluss aus der Investitionstätigkeit	0,00	0,00	0,00	
D.I	Einzahlungen aus der Investitionstätigkeit	0,00	0,00	0,00	
D.II	Auszahlungen aus der Investitionstätigkeit	0,00	0,00	0,00	
E	Nettofinanzierungssaldo (Summe A, B, C und D)	-21.569.535,87	-22.479.927,77	910.391,90	4,1
F	Geldfluss aus der nicht voranschlagswirksamen Gebarung	-84.428.854,99	-86.475.447,70	2.046.592,71	2,4
F.I	Kurzfristige Forderungen aus Abgaben	0,00	0,00	0,00	
F.II	Kurzfristige Verbindlichkeiten aus der Lohn- und Gehaltsabrechnung	0,00	0,00	0,00	
F.III	Kurzfristige Verbindlichkeiten aus Abgaben	0,00	0,00	0,00	
F.IV	Verpflichtungen aus nicht voranschlagswirksamer Gebarung (durchlaufende Gebarung)	-84.428.854,99	-86.475.447,70	2.046.592,71	2,4
F.IV.1	Verpflichtungen aus nicht voranschlagswirksamer Gebarung (durchlaufende Gebarung) - Einzahlungen	-84.428.854,99	-86.475.447,70	2.046.592,71	2,4
F.IV.1.1	Abgaben	460,01	-9.940,00	10.400,01	104,6
F.IV.1.3	Sonst. Verpflicht. aus nicht voranschlagsw. Gebarung	-84.429.315,00	-86.465.507,70	2.036.192,70	2,4
F.V	Sonstige Forderungen (nicht veranschlagt)	0,00	0,00	0,00	
G	Geldfluss aus der Finanzierungstätigkeit	0,00	0,00	0,00	
G.I	Einzahlungen aus der Finanzierungstätigkeit	0,00	0,00	0,00	
G.II	Auszahlungen aus der Finanzierungstätigkeit	0,00	0,00	0,00	
H	Veränderung der liquiden Mittel	-105.998.390,86	-108.955.375,47	2.956.984,61	2,7

II. ABSCHLUSSRECHNUNGEN 2021

**6. Finanzierungsrechnung – Langfassung**

(Beträge in Euro)

Finanzierungsrechnung – Langfassung (fm)

DB 42.03.02.02 - Öffentliches Wassergut					
BRA-Position	Einzahlungen, Auszahlungen	Stand		Veränderung	
		31.12.2021	31.12.2020	In EUR	In %
A	Geldfluss aus der operativen Verwaltungstätigkeit	1.218.111,48	1.017.589,09	200.522,39	19,7
A.I	Einzahlungen aus Abgaben	0,00	0,00	0,00	
A.II	Einzahlungen aus der operativen Verwaltungstätigkeit	2.644.633,60	2.394.480,12	250.153,48	10,5
A.II.1	Einzahlungen aus wirtschaftlicher Tätigkeit	2.603.875,08	2.349.912,87	253.962,21	10,8
A.II.1.2	Einzahlungen aus Mieterträgen	2.001.304,64	1.929.512,00	71.792,64	3,7
A.II.1.4	Einzahlungen aus der Veräußerung von Material	602.570,44	420.400,87	182.169,57	43,3
A.II.2	Einzahlungen aus Kostenbeiträgen und Gebühren	114,68	2.964,78	-2.850,10	-96,1
A.II.3	Sonstige Einzahlungen	40.643,84	41.602,47	-958,63	-2,3
A.II.3.5	Übrige sonstige Einzahlungen	40.643,84	41.602,47	-958,63	-2,3
A.III	Auszahlungen aus der operativen Verwaltungstätigkeit	-1.426.522,12	-1.376.891,03	-49.631,09	-3,6
A.III.2	Auszahlungen aus betrieblichem Sachaufwand	-1.426.522,12	-1.376.891,03	-49.631,09	-3,6
A.III.2.7	Auszahlungen aus Werkleistungen	-1.390.766,14	-1.338.487,75	-52.278,39	-3,9
A.III.2.13	Auszahlungen aus sonstigem betrieblichen Sachaufwand	-35.755,98	-38.403,28	2.647,30	6,9
A.III.2.13.3	Auszahlungen aus übrigem sonstigen betrieblichen Sachaufwand	-35.755,98	-38.403,28	2.647,30	6,9
B	Geldfluss aus Transfers	0,00	0,00	0,00	
B.I	Einzahlungen aus Transfers	0,00	0,00	0,00	
B.II	Auszahlungen aus Transfers	0,00	0,00	0,00	
C	Geldfluss aus empfangenen sowie gewährten Darlehen und Vorschüssen	0,00	0,00	0,00	
C.I	Einzahlungen aus der Rückzahlung von Darlehen sowie gewährten Vorschüssen	0,00	0,00	0,00	
C.II	Auszahlungen aus der Gewährung von Darlehen sowie gewährten Vorschüssen	0,00	0,00	0,00	
D	Geldfluss aus der Investitionstätigkeit	0,00	0,00	0,00	
D.I	Einzahlungen aus der Investitionstätigkeit	0,00	0,00	0,00	
D.II	Auszahlungen aus der Investitionstätigkeit	0,00	0,00	0,00	
E	Nettofinanzierungssaldo (Summe A, B, C und D)	1.218.111,48	1.017.589,09	200.522,39	19,7

II. ABSCHLUSSRECHNUNGEN 2021

**6. Finanzierungsrechnung – Langfassung**  
(Beträge in Euro)

Finanzierungsrechnung – Langfassung (fn)

DB 42.03.02.02 - Öffentliches Wassergut					
BRA- Position	Einzahlungen, Auszahlungen	Stand		Veränderung	
		31.12.2021	31.12.2020	In EUR	In %
F	Geldfluss aus der nicht voranschlagswirksamen Gebarung	7.975,26	1.473,24	6.502,02	441,3
F.I	Kurzfristige Forderungen aus Abgaben	0,00	0,00	0,00	
F.II	Kurzfristige Verbindlichkeiten aus der Lohn- und Gehaltsabrechnung	0,00	0,00	0,00	
F.III	Kurzfristige Verbindlichkeiten aus Abgaben	0,00	0,00	0,00	
F.IV	Verpflichtungen aus nicht voranschlagswirksamer Gebarung (durchlaufende Gebarung)	603,00	8.845,50	-8.242,50	-93,2
F.IV.1	Verpflichtungen aus nicht voranschlagswirksamer Gebarung (durchlaufende Gebarung) - Einzahlungen	603,00	8.845,50	-8.242,50	-93,2
F.IV.1.3	Sonst. Verpflicht. aus nicht voranschlagsw. Gebarung	603,00	8.845,50	-8.242,50	-93,2
F.V	Sonstige Forderungen (nicht veranschlagt)	7.372,26	-7.372,26	14.744,52	200,0
F.V.2	Vorschüsse (nicht veranschlagt) - Auszahlungen	7.372,26	-7.372,26	14.744,52	200,0
G	Geldfluss aus der Finanzierungstätigkeit	0,00	0,00	0,00	
G.I	Einzahlungen aus der Finanzierungstätigkeit	0,00	0,00	0,00	
G.II	Auszahlungen aus der Finanzierungstätigkeit	0,00	0,00	0,00	
H	Veränderung der liquiden Mittel	1.226.086,74	1.019.062,33	207.024,41	20,3

II. ABSCHLUSSRECHNUNGEN 2021

**6. Finanzierungsrechnung – Langfassung**

(Beträge in Euro)

Finanzierungsrechnung – Langfassung (fo)

DB 42.03.02.03 - Notstandspolizeiliche Maßnahmen					
BRA-Position	Einzahlungen, Auszahlungen	Stand		Veränderung	
		31.12.2021	31.12.2020	In EUR	In %
A	Geldfluss aus der operativen Verwaltungstätigkeit	-33.397,64	47.784,72	-81.182,36	-169,9
A.I	Einzahlungen aus Abgaben	0,00	0,00	0,00	
A.II	Einzahlungen aus der operativen Verwaltungstätigkeit	129.292,08	416.590,61	-287.298,53	-69,0
A.II.2	Einzahlungen aus Kostenbeiträgen und Gebühren	0,00	1.172,00	-1.172,00	-100,0
A.II.3	Sonstige Einzahlungen	129.007,62	414.664,94	-285.657,32	-68,9
A.II.3.5	Übrige sonstige Einzahlungen	129.007,62	414.664,94	-285.657,32	-68,9
A.II.4	Einzahlungen aus Finanzerträgen	284,46	753,67	-469,21	-62,3
A.II.4.1	Einzahlungen aus Erträgen aus Zinsen	284,46	753,67	-469,21	-62,3
A.II.4.1.1	Einzahlungen aus Erträgen aus Zinsen in Euro	284,46	753,67	-469,21	-62,3
A.III	Auszahlungen aus der operativen Verwaltungstätigkeit	-162.689,72	-368.805,89	206.116,17	55,9
A.III.2	Auszahlungen aus betrieblichem Sachaufwand	-162.689,72	-368.805,89	206.116,17	55,9
A.III.2.7	Auszahlungen aus Werkleistungen	-162.689,72	-368.805,89	206.116,17	55,9
B	Geldfluss aus Transfers	-4.214,39	0,00	-4.214,39	
B.I	Einzahlungen aus Transfers	0,00	0,00	0,00	
B.II	Auszahlungen aus Transfers	-4.214,39	0,00	-4.214,39	
B.II.1	Auszahlungen aus Transfers an öffentliche Körperschaften und Rechtsträger	-4.214,39	0,00	-4.214,39	
B.II.1.4	Auszahlungen aus Transfers an Länder	-4.214,39	0,00	-4.214,39	
C	Geldfluss aus empfangenen sowie gewährten Darlehen und Vorschüssen	0,00	0,00	0,00	
C.I	Einzahlungen aus der Rückzahlung von Darlehen sowie gewährten Vorschüssen	0,00	0,00	0,00	
C.II	Auszahlungen aus der Gewährung von Darlehen sowie gewährten Vorschüssen	0,00	0,00	0,00	
D	Geldfluss aus der Investitionstätigkeit	0,00	0,00	0,00	
D.I	Einzahlungen aus der Investitionstätigkeit	0,00	0,00	0,00	
D.II	Auszahlungen aus der Investitionstätigkeit	0,00	0,00	0,00	
E	Nettofinanzierungssaldo (Summe A, B, C und D)	-37.612,03	47.784,72	-85.396,75	-178,7

II. ABSCHLUSSRECHNUNGEN 2021

**6. Finanzierungsrechnung – Langfassung**  
(Beträge in Euro)

Finanzierungsrechnung – Langfassung (fp)

DB 42.03.02.03 - Notstandspolizeiliche Maßnahmen					
BRA-Position	Einzahlungen, Auszahlungen	Stand		Veränderung	
		31.12.2021	31.12.2020	In EUR	In %
F	Geldfluss aus der nicht voranschlagswirksamen Gebarung	0,00	134,00	-134,00	-100,0
F.I	Kurzfristige Forderungen aus Abgaben	0,00	0,00	0,00	
F.II	Kurzfristige Verbindlichkeiten aus der Lohn- und Gehaltsabrechnung	0,00	0,00	0,00	
F.III	Kurzfristige Verbindlichkeiten aus Abgaben	0,00	0,00	0,00	
F.IV	Verpflichtungen aus nicht voranschlagswirksamer Gebarung (durchlaufende Gebarung)	0,00	134,00	-134,00	-100,0
F.IV.1	Verpflichtungen aus nicht voranschlagswirksamer Gebarung (durchlaufende Gebarung) - Einzahlungen	0,00	134,00	-134,00	-100,0
F.IV.1.3	Sonst. Verpflicht. aus nicht voranschlagsw. Gebarung	0,00	134,00	-134,00	-100,0
F.V	Sonstige Forderungen (nicht veranschlagt)	0,00	0,00	0,00	
G	Geldfluss aus der Finanzierungstätigkeit	0,00	0,00	0,00	
G.I	Einzahlungen aus der Finanzierungstätigkeit	0,00	0,00	0,00	
G.II	Auszahlungen aus der Finanzierungstätigkeit	0,00	0,00	0,00	
H	Veränderung der liquiden Mittel	-37.612,03	47.918,72	-85.530,75	-178,5

II. ABSCHLUSSRECHNUNGEN 2021

**6. Finanzierungsrechnung – Langfassung**

(Beträge in Euro)

Finanzierungsrechnung – Langfassung (fq)

DB 42.03.02.04 - Planung, Forschung und Sonstige Maßnahmen					
BRA-Position	Einzahlungen, Auszahlungen	Stand		Veränderung	
		31.12.2021	31.12.2020	In EUR	In %
A	Geldfluss aus der operativen Verwaltungstätigkeit	-3.830.919,19	-3.989.918,21	158.999,02	4,0
A.I	Einzahlungen aus Abgaben	0,00	0,00	0,00	
A.II	Einzahlungen aus der operativen Verwaltungstätigkeit	22.392,40	13.386,80	9.005,60	67,3
A.II.2	Einzahlungen aus Kostenbeiträgen und Gebühren	4.892,40	2.236,80	2.655,60	118,7
A.II.3	Sonstige Einzahlungen	17.500,00	11.150,00	6.350,00	57,0
A.II.3.5	Übrige sonstige Einzahlungen	17.500,00	11.150,00	6.350,00	57,0
A.III	Auszahlungen aus der operativen Verwaltungstätigkeit	-3.853.311,59	-4.003.305,01	149.993,42	3,8
A.III.2	Auszahlungen aus betrieblichem Sachaufwand	-3.853.311,59	-4.003.305,01	149.993,42	3,8
A.III.2.3	Auszahlungen aus Mieten	0,00	-2.031,60	2.031,60	100,0
A.III.2.7	Auszahlungen aus Werkleistungen	-3.594.340,81	-3.850.594,26	256.253,45	6,7
A.III.2.8	Auszahlungen aus Personalleihe und sonstigen Dienstverhältnissen zum Bund	-86.365,50	0,00	-86.365,50	
A.III.2.13	Auszahlungen aus sonstigem betrieblichen Sachaufwand	-159.730,48	-150.679,15	-9.051,33	-6,0
A.III.2.13.3	Auszahlungen aus übrigem sonstigen betrieblichen Sachaufwand	-159.730,48	-150.679,15	-9.051,33	-6,0
A.III.2.15	Auszahlungen aus Vergütungen innerhalb des Bundes	-12.874,80	0,00	-12.874,80	
B	Geldfluss aus Transfers	-110.865,58	-115.174,28	4.308,70	3,7
B.I	Einzahlungen aus Transfers	0,00	0,00	0,00	
B.II	Auszahlungen aus Transfers	-110.865,58	-115.174,28	4.308,70	3,7
B.II.1	Auszahlungen aus Transfers an öffentliche Körperschaften und Rechtsträger	-34.775,11	-34.278,09	-497,02	-1,5
B.II.1.4	Auszahlungen aus Transfers an Länder	-34.775,11	-34.278,09	-497,02	-1,5
B.II.2	Auszahlungen aus Transfers an ausländische Körperschaften und Rechtsträger	-71.090,47	-80.896,19	9.805,72	12,1
B.II.2.1	Auszahlungen aus Transfers an EU- Mitgliedstaaten	-71.090,47	-80.896,19	9.805,72	12,1
B.II.4	Auszahlungen aus Transfers an private Haushalte/ Institutionen	-5.000,00	0,00	-5.000,00	
B.II.4.5	Auszahlungen aus sonstigen Transfers an private Haushalte/ Institutionen	-5.000,00	0,00	-5.000,00	



II. ABSCHLUSSRECHNUNGEN 2021

**6. Finanzierungsrechnung – Langfassung**

(Beträge in Euro)

Finanzierungsrechnung – Langfassung (fr)

DB 42.03.02.04 - Planung, Forschung und Sonstige Maßnahmen					
BRA-Position	Einzahlungen, Auszahlungen	Stand		Veränderung	
		31.12.2021	31.12.2020	In EUR	In %
C	Geldfluss aus empfangenen sowie gewährten Darlehen und Vorschüssen	0,00	0,00	0,00	
C.I	Einzahlungen aus der Rückzahlung von Darlehen sowie gewährten Vorschüssen	0,00	0,00	0,00	
C.II	Auszahlungen aus der Gewährung von Darlehen sowie gewährten Vorschüssen	0,00	0,00	0,00	
D	Geldfluss aus der Investitionstätigkeit	0,00	0,00	0,00	
D.I	Einzahlungen aus der Investitionstätigkeit	0,00	0,00	0,00	
D.II	Auszahlungen aus der Investitionstätigkeit	0,00	0,00	0,00	
E	Nettofinanzierungssaldo (Summe A, B, C und D)	-3.941.784,77	-4.105.092,49	163.307,72	4,0
F	Geldfluss aus der nicht voranschlagswirksamen Gebarung	6.969,62	-4.417,33	11.386,95	257,8
F.I	Kurzfristige Forderungen aus Abgaben	0,00	0,00	0,00	
F.II	Kurzfristige Verbindlichkeiten aus der Lohn- und Gehaltsabrechnung	0,00	0,00	0,00	
F.III	Kurzfristige Verbindlichkeiten aus Abgaben	0,00	0,00	0,00	
F.IV	Verpflichtungen aus nicht voranschlagswirksamer Gebarung (durchlaufende Gebarung)	6.969,62	-4.417,33	11.386,95	257,8
F.IV.1	Verpflichtungen aus nicht voranschlagswirksamer Gebarung (durchlaufende Gebarung) - Einzahlungen	6.969,62	-4.417,33	11.386,95	257,8
F.IV.1.1	Abgaben	-4.090,68	582,67	-4.673,35	-802,1
F.IV.1.3	Sonst. Verpflicht. aus nicht voranschlagsw. Gebarung	11.060,30	-5.000,00	16.060,30	321,2
F.V	Sonstige Forderungen (nicht veranschlagt)	0,00	0,00	0,00	
G	Geldfluss aus der Finanzierungstätigkeit	0,00	0,00	0,00	
G.I	Einzahlungen aus der Finanzierungstätigkeit	0,00	0,00	0,00	
G.II	Auszahlungen aus der Finanzierungstätigkeit	0,00	0,00	0,00	

## 6. Finanzierungsrechnung – Langfassung

(Beträge in Euro)

Finanzierungsrechnung – Langfassung (fs)

DB 42.03.02.04 - Planung, Forschung und Sonstige Maßnahmen					
BRA- Position	Einzahlungen, Auszahlungen	Stand		Veränderung	
		31.12.2021	31.12.2020	In EUR	In %
H	Veränderung der liquiden Mittel	-3.934.815,15	-4.109.509,82	174.694,67	4,3

II. ABSCHLUSSRECHNUNGEN 2021

**6. Finanzierungsrechnung – Langfassung**

(Beträge in Euro)

Finanzierungsrechnung – Langfassung (ft)

DB 42.03.02.05 - Bundesamt für Wasserwirtschaft					
BRA-Position	Einzahlungen, Auszahlungen	Stand		Veränderung	
		31.12.2021	31.12.2020	In EUR	In %
A	Geldfluss aus der operativen Verwaltungstätigkeit	-5.674.685,48	-5.109.511,21	-565.174,27	-11,1
A.I	Einzahlungen aus Abgaben	0,00	0,00	0,00	
A.II	Einzahlungen aus der operativen Verwaltungstätigkeit	639.440,61	566.351,71	73.088,90	12,9
A.II.1	Einzahlungen aus wirtschaftlicher Tätigkeit	169.401,75	139.559,85	29.841,90	21,4
A.II.1.2	Einzahlungen aus Mieterträgen	10.050,65	9.395,65	655,00	7,0
A.II.1.4	Einzahlungen aus der Veräußerung von Material	159.257,10	130.084,20	29.172,90	22,4
A.II.1.5	Vorräten	94,00	80,00	14,00	17,5
A.II.2	Einzahlungen aus Kostenbeiträgen und Gebühren	470.038,86	426.791,86	43.247,00	10,1
A.III	Auszahlungen aus der operativen Verwaltungstätigkeit	-6.314.126,09	-5.675.862,92	-638.263,17	-11,3
A.III.1	Auszahlungen aus Personalaufwand	-3.321.355,97	-3.119.698,63	-201.657,34	-6,5
A.III.1.1	Auszahlungen aus Bezügen	-2.541.798,32	-2.385.782,75	-156.015,57	-6,5
A.III.1.1.1	Auszahlungen aus Bezügen und bezugsgleich ausbezahlten Zulagen (inkl. Vorauszahlungen Beamtenbe-soldung)	-2.541.798,32	-2.385.782,75	-156.015,57	-6,5
A.III.1.2	Auszahlungen aus Mehrdienstleistungen	-38.768,37	-28.679,93	-10.088,44	-35,2
A.III.1.3	Auszahlungen aus sonstigen Nebengebühren	-51.774,74	-46.639,59	-5.135,15	-11,0
A.III.1.3.2	Auszahlungen aus Belohnungen	-31.380,00	-27.635,00	-3.745,00	-13,6
A.III.1.3.3	Auszahlungen aus Zulagen	-20.394,74	-19.004,59	-1.390,15	-7,3
A.III.1.4	Auszahlungen aus gesetzlichem Sozialaufwand	-633.513,74	-591.842,02	-41.671,72	-7,0
A.III.1.4.1	Auszahlungen aus Sozialversicherungsbeiträgen	-422.222,58	-388.826,86	-33.395,72	-8,6
A.III.1.4.2	Auszahlungen aus Dienstgeberbeiträgen zum Familienlastenausgleichsfonds	-92.009,15	-86.746,32	-5.262,83	-6,1
A.III.1.4.3	Auszahlungen aus Dienstgeberbeiträgen zur Pensi-onkasse	-19.829,71	-18.660,11	-1.169,60	-6,3
A.III.1.4.4	Auszahlungen aus Dienstgeberbeiträgen zur Mitar-beitervorsorgekasse	-21.803,87	-19.519,70	-2.284,17	-11,7
A.III.1.4.5	Auszahlungen aus Dienstgeberbeiträgen aus Pensi-onen der Beamten	-77.648,43	-78.089,03	440,60	0,6

II. ABSCHLUSSRECHNUNGEN 2021

**6. Finanzierungsrechnung – Langfassung**

(Beträge in Euro)

Finanzierungsrechnung – Langfassung (fu)

DB 42.03.02.05 - Bundesamt für Wasserwirtschaft					
BRA-Position	Einzahlungen, Auszahlungen	Stand		Veränderung	
		31.12.2021	31.12.2020	In EUR	In %
A.III.1.5	Auszahlungen aus Abfertigungen, Jubiläumszuwendungen und nicht konsumierten Urlauben (nur finanzierungswirksamer Teil)	-13.249,60	-32.324,80	19.075,20	59,0
A.III.1.5.2	Jubiläumszuwendungen (nur finanzierungswirksamer Teil)	-13.249,60	-32.324,80	19.075,20	59,0
A.III.1.6	Auszahlungen aus freiwilligem Sozialaufwand	-37.574,14	-30.301,18	-7.272,96	-24,0
A.III.1.7	Auszahlungen aus Aufwandsentschädigungen im Personalaufwand	-4.677,06	-4.128,36	-548,70	-13,3
A.III.2	Auszahlungen aus betrieblichem Sachaufwand	-2.992.770,12	-2.556.164,29	-436.605,83	-17,1
A.III.2.1	Auszahlungen aus Vorräten	0,00	-2.279,40	2.279,40	100,0
A.III.2.2	Auszahlungen aus Materialaufwand	-5,54	-481,71	476,17	98,9
A.III.2.3	Auszahlungen aus Mieten	-695.456,36	-979.806,47	284.350,11	29,0
A.III.2.4	Auszahlungen aus Instandhaltung	-398.052,99	-126.202,82	-271.850,17	-215,4
A.III.2.5	Auszahlungen aus Telekommunikation und Nachrichtenaufwand	-52.334,67	-51.561,97	-772,70	-1,5
A.III.2.6	Auszahlungen aus Reisen	-27.774,75	-28.522,19	747,44	2,6
A.III.2.7	Auszahlungen aus Werkleistungen	-994.887,32	-714.093,63	-280.793,69	-39,3
A.III.2.8	Auszahlungen aus Personalleihe und sonstigen Dienstverhältnissen zum Bund	-502.661,73	-294.217,27	-208.444,46	-70,9
A.III.2.9	Auszahlungen aus Transporte durch Dritte	-8.254,58	-1.301,45	-6.953,13	-534,3
A.III.2.12	Auszahlungen aus Geringwertigen Wirtschaftsgütern (GWG)	-82.867,34	-111.830,98	28.963,64	25,9
A.III.2.13	Auszahlungen aus sonstigem betrieblichen Sachaufwand	-230.474,84	-245.866,40	15.391,56	6,3
A.III.2.13.1	Auszahlungen aus Währungsdifferenzen	-569,84	-568,06	-1,78	-0,3
A.III.2.13.2	Auszahlungen aus Energie	-84.247,47	-79.117,69	-5.129,78	-6,5
A.III.2.13.3	Auszahlungen aus übrigem sonstigen betrieblichen Sachaufwand	-145.657,53	-166.180,65	20.523,12	12,4
B	Geldfluss aus Transfers	42.473,33	45.341,26	-2.867,93	-6,3
B.I	Einzahlungen aus Transfers	43.173,33	46.041,26	-2.867,93	-6,2

II. ABSCHLUSSRECHNUNGEN 2021

**6. Finanzierungsrechnung – Langfassung**

(Beträge in Euro)

Finanzierungsrechnung – Langfassung (fv)

DB 42.03.02.05 - Bundesamt für Wasserwirtschaft					
BRA-Position	Einzahlungen, Auszahlungen	Stand		Veränderung	
		31.12.2021	31.12.2020	In EUR	In %
B.I.2	Einzahlungen aus Transfers von ausländischen Körperschaften und Rechtsträgern	43.173,33	46.041,26	-2.867,93	-6,2
B.I.2.1	Einzahlungen aus Transfers von EU- Mitgliedstaaten	43.173,33	46.041,26	-2.867,93	-6,2
B.II	Auszahlungen aus Transfers	-700,00	-700,00	0,00	0,0
B.II.2	Auszahlungen aus Transfers an ausländische Körperschaften und Rechtsträger	-700,00	-700,00	0,00	0,0
B.II.2.1	Auszahlungen aus Transfers an EU- Mitgliedstaaten	-700,00	-700,00	0,00	0,0
C	Geldfluss aus empfangenen sowie gewährten Darlehen und Vorschüssen	-6.623,50	-1.265,50	-5.358,00	-423,4
C.I	Einzahlungen aus der Rückzahlung von Darlehen sowie gewährten Vorschüssen	5.376,50	4.734,50	642,00	13,6
C.I.4	Sonstige Forderungen (veranschlagt)	5.376,50	4.734,50	642,00	13,6
C.I.4.1	Vorschüsse (veranschlagt)	5.376,50	4.734,50	642,00	13,6
C.II	Auszahlungen aus der Gewährung von Darlehen sowie gewährten Vorschüssen	-12.000,00	-6.000,00	-6.000,00	-100,0
C.II.4	Sonstige Forderungen (veranschlagt)	-12.000,00	-6.000,00	-6.000,00	-100,0
C.II.4.1	Vorschüsse (veranschlagt)	-12.000,00	-6.000,00	-6.000,00	-100,0
D	Geldfluss aus der Investitionstätigkeit	-332.006,22	-586.465,49	254.459,27	43,4
D.I	Einzahlungen aus der Investitionstätigkeit	10.000,00	0,00	10.000,00	
D.I.1	Einzahlungen aus Sachanlagen	10.000,00	0,00	10.000,00	
D.I.1.3	Einzahlungen aus technischen Anlagen	10.000,00	0,00	10.000,00	
D.I.1.3.3	Einzahlungen aus Fahrzeugen	10.000,00	0,00	10.000,00	
D.II	Auszahlungen aus der Investitionstätigkeit	-342.006,22	-586.465,49	244.459,27	41,7
D.II.1	Auszahlungen aus Sachanlagen	-342.006,22	-586.465,49	244.459,27	41,7
D.II.1.2	Auszahlungen aus Gebäuden und Bauten	-11.655,58	-190.548,15	178.892,57	93,9
D.II.1.2.4	Auszahlungen aus sonstigen Gebäuden und Bauten	-11.655,58	-190.548,15	178.892,57	93,9
D.II.1.3	Auszahlungen aus technischen Anlagen	-83.531,18	-128.312,27	44.781,09	34,9

II. ABSCHLUSSRECHNUNGEN 2021

**6. Finanzierungsrechnung – Langfassung**

(Beträge in Euro)

Finanzierungsrechnung – Langfassung (fw)

DB 42.03.02.05 - Bundesamt für Wasserwirtschaft					
BRA-Position	Einzahlungen, Auszahlungen	Stand		Veränderung	
		31.12.2021	31.12.2020	In EUR	In %
D.II.1.3.1	Auszahlungen aus technischen Anlagen	-14.213,56	-124.384,83	110.171,27	88,6
D.II.1.3.3	Auszahlungen aus Fahrzeugen	-69.317,62	-3.927,44	-65.390,18	kA
D.II.1.4	Auszahlungen aus Amts-, Betriebs- und Geschäftsausstattung	-246.819,46	-267.605,07	20.785,61	7,8
D.II.1.4.1	Auszahlungen aus Amts-, Betriebs- und Geschäftsausstattung	-246.819,46	-267.605,07	20.785,61	7,8
E	Nettofinanzierungssaldo (Summe A, B, C und D)	-5.970.841,87	-5.651.900,94	-318.940,93	-5,6
F	Geldfluss aus der nicht voranschlagswirksamen Gebarung	5.992.855,04	5.647.001,26	345.853,78	6,1
F.I	Kurzfristige Forderungen aus Abgaben	0,00	0,00	0,00	
F.II	Kurzfristige Verbindlichkeiten aus der Lohn- und Gehaltsabrechnung	0,00	-14.313,80	14.313,80	100,0
F.II.1	Kurzfristige Verbindlichkeiten aus der Lohn- und Gehaltsabrechnung - Einzahlungen	0,00	-14.313,80	14.313,80	100,0
F.III	Kurzfristige Verbindlichkeiten aus Abgaben	0,00	0,00	0,00	
F.IV	Verpflichtungen aus nicht voranschlagswirksamer Gebarung (durchlaufende Gebarung)	5.992.855,04	5.661.315,06	331.539,98	5,9
F.IV.1	Verpflichtungen aus nicht voranschlagswirksamer Gebarung (durchlaufende Gebarung) - Einzahlungen	6.012.666,29	5.623.410,00	389.256,29	6,9
F.IV.1.1	Abgaben	-2.126,39	7.970,19	-10.096,58	-126,7
F.IV.1.3	Sonst. Verpflicht. aus nicht voranschlagsw. Gebarung	6.014.792,68	5.615.439,81	399.352,87	7,1
F.IV.2	Verpflichtungen aus nicht voranschlagswirksamer Gebarung (durchlaufende Gebarung) - Auszahlungen	-19.811,25	37.905,06	-57.716,31	-152,3
F.IV.2.3	Sonst. Verpflicht. aus nicht voranschlagsw. Gebarung	-19.811,25	37.905,06	-57.716,31	-152,3
F.V	Sonstige Forderungen (nicht veranschlagt)	0,00	0,00	0,00	
G	Geldfluss aus der Finanzierungstätigkeit	0,00	0,00	0,00	

## 6. Finanzierungsrechnung – Langfassung

(Beträge in Euro)

Finanzierungsrechnung – Langfassung (fx)

DB 42.03.02.05 - Bundesamt für Wasserwirtschaft					
BRA- Position	Einzahlungen, Auszahlungen	Stand		Veränderung	
		31.12.2021	31.12.2020	In EUR	In %
G.I	Einzahlungen aus der Finanzierungstätigkeit	0,00	0,00	0,00	
G.II	Auszahlungen aus der Finanzierungstätigkeit	0,00	0,00	0,00	
H	Veränderung der liquiden Mittel	22.013,17	-4.899,68	26.912,85	549,3

II. ABSCHLUSSRECHNUNGEN 2021

**6. Finanzierungsrechnung – Langfassung**

(Beträge in Euro)

Finanzierungsrechnung – Langfassung (fy)

DB 42.03.02.06 - Siedlungswasserwirtschaft					
BRA-Position	Einzahlungen, Auszahlungen	Stand		Veränderung	
		31.12.2021	31.12.2020	In EUR	In %
A	Geldfluss aus der operativen Verwaltungstätigkeit	-1.856.182,55	-1.945.920,30	89.737,75	4,6
A.I	Einzahlungen aus Abgaben	0,00	0,00	0,00	
A.II	Einzahlungen aus der operativen Verwaltungstätigkeit	6.437,10	24.909,78	-18.472,68	-74,2
A.II.4	Einzahlungen aus Finanzerträgen	6.437,10	24.909,78	-18.472,68	-74,2
A.II.4.1	Einzahlungen aus Erträgen aus Zinsen	6.437,10	24.909,78	-18.472,68	-74,2
A.II.4.1.1	Einzahlungen aus Erträgen aus Zinsen in Euro	6.437,10	24.909,78	-18.472,68	-74,2
A.III	Auszahlungen aus der operativen Verwaltungstätigkeit	-1.862.619,65	-1.970.830,08	108.210,43	5,5
A.III.2	Auszahlungen aus betrieblichem Sachaufwand	-1.862.619,65	-1.970.830,08	108.210,43	5,5
A.III.2.7	Auszahlungen aus Werkleistungen	-1.862.482,15	-1.969.941,98	107.459,83	5,5
A.III.2.13	Auszahlungen aus sonstigem betrieblichen Sachaufwand	-137,50	-888,10	750,60	84,5
A.III.2.13.3	Auszahlungen aus übrigem sonstigen betrieblichen Sachaufwand	-137,50	-888,10	750,60	84,5
B	Geldfluss aus Transfers	1.766.229,80	1.837.659,30	-71.429,50	-3,9
B.I	Einzahlungen aus Transfers	312.135.910,83	323.418.949,37	-11.283.038,54	-3,5
B.I.1	Einzahlungen aus Transfers von öffentlichen Körperschaften und Rechtsträgern	31.310.057,77	33.578.778,31	-2.268.720,54	-6,8
B.I.1.3	Einzahlungen aus Transfers von Bundesfonds	31.310.057,77	33.578.778,31	-2.268.720,54	-6,8
B.I.5	Einzahlungen aus Transfers innerhalb des Bundes	280.825.853,06	289.840.171,06	-9.014.318,00	-3,1
B.I.5.2	Einzahlungen aus sonstigen Transfers innerhalb des Bundes	280.825.853,06	289.840.171,06	-9.014.318,00	-3,1
B.II	Auszahlungen aus Transfers	-310.369.681,03	-321.581.290,07	11.211.609,04	3,5
B.II.4	Auszahlungen aus Transfers an private Haushalte/ Institutionen	-310.369.681,03	-321.581.290,07	11.211.609,04	3,5
B.II.4.5	Auszahlungen aus sonstigen Transfers an private Haushalte/ Institutionen	-310.369.681,03	-321.581.290,07	11.211.609,04	3,5
C	Geldfluss aus empfangenen sowie gewährten Darlehen und Vorschüssen	0,00	0,00	0,00	



II. ABSCHLUSSRECHNUNGEN 2021

**6. Finanzierungsrechnung – Langfassung**  
(Beträge in Euro)

Finanzierungsrechnung – Langfassung (fz)

DB 42.03.02.06 - Siedlungswasserwirtschaft					
BRA-Position	Einzahlungen, Auszahlungen	Stand		Veränderung	
		31.12.2021	31.12.2020	In EUR	In %
C.I	Einzahlungen aus der Rückzahlung von Darlehen sowie gewährten Vorschüssen	0,00	0,00	0,00	
C.II	Auszahlungen aus der Gewährung von Darlehen sowie gewährten Vorschüssen	0,00	0,00	0,00	
D	Geldfluss aus der Investitionstätigkeit	0,00	0,00	0,00	
D.I	Einzahlungen aus der Investitionstätigkeit	0,00	0,00	0,00	
D.II	Auszahlungen aus der Investitionstätigkeit	0,00	0,00	0,00	
E	Nettofinanzierungssaldo (Summe A, B, C und D)	-89.952,75	-108.261,00	18.308,25	16,9
F	Geldfluss aus der nicht voranschlagswirksamen Gebarung	-278.437.497,57	-289.833.195,06	11.395.697,49	3,9
F.I	Kurzfristige Forderungen aus Abgaben	0,00	0,00	0,00	
F.II	Kurzfristige Verbindlichkeiten aus der Lohn- und Gehaltsabrechnung	0,00	0,00	0,00	
F.III	Kurzfristige Verbindlichkeiten aus Abgaben	0,00	0,00	0,00	
F.IV	Verpflichtungen aus nicht voranschlagswirksamer Gebarung (durchlaufende Gebarung)	-278.437.497,57	-289.833.195,06	11.395.697,49	3,9
F.IV.1	Verpflichtungen aus nicht voranschlagswirksamer Gebarung (durchlaufende Gebarung) - Einzahlungen	-278.437.497,57	-289.833.195,06	11.395.697,49	3,9
F.IV.1.3	Sonst. Verpflich. aus nicht voranschlagsw. Gebarung	-278.437.497,57	-289.833.195,06	11.395.697,49	3,9
F.V	Sonstige Forderungen (nicht veranschlagt)	0,00	0,00	0,00	
G	Geldfluss aus der Finanzierungstätigkeit	0,00	0,00	0,00	
G.I	Einzahlungen aus der Finanzierungstätigkeit	0,00	0,00	0,00	
G.II	Auszahlungen aus der Finanzierungstätigkeit	0,00	0,00	0,00	
H	Veränderung der liquiden Mittel	-278.527.450,32	-289.941.456,06	11.414.005,74	3,9

**Landwirtschaft, Regionen und Tourismus (UG 42)**

**42.01 Steuerung und Services**

## **Finanzierungsrechnung - Abweichung Vorjahr**

### **F.IV.1 Verpflichtungen aus nicht voranschlagswirksamer Gebarung (durchlaufende Gebarung) - Einzahlungen** **528.093.423,03**

Für die Abwicklung des Zahlungsverkehrs aller anweisenden Organe benutzt der Bund ein Sammelkonto (Hauptkonto) bei der BAWAG P.S.K AG und ein Konto bei der OeNB. Die bei der BAWAG P.S.K. AG eingerichteten Sub- und Nebenkonten sind nicht dotiert, sondern werden laufend über ein Ausgleichsverfahren (Cashpooling) mit dem dotierten Hauptkonto des Bundes verrechnet, welches der Untergliederung 15 zugeordnet ist.

## **Finanzierungsrechnung - wesentliche BRA-Position**

### **A.III.1 Auszahlungen aus Personalaufwand** **-91.551.092,08**

Unter dieser Position werden zum überwiegenden Teil die Bezüge und bezugsgleich ausbezahlten Zulagen der Bediensteten der Zentralleitung der UG 42 "Landwirtschaft, Regionen und Tourismus" und die Bezüge der Beamtinnen und Beamten der ausgliederten Organisationseinheiten ausgewiesen.

### **A.III.2 Auszahlungen aus betrieblichem Sachaufwand** **-75.097.759,70**

Diese wesentliche BRA-Position betrifft das DB 42.01.01 „Zentralstelle“ (24.518.060,37 EUR) u.a. für Auszahlungen für Mieten, Instandhaltungen, Reisen, Transporte durch Dritte, etc.

Des Weiteren betrifft diese BRA-Position zum überwiegenden Teil die Auszahlungen für das DB 42.01.03 „Zivildienst“, welche gemäß § 28 Abs. 4 ZDG an die Einrichtungen angewiesen wurden (45.651.761,02 EUR). Hinzu kommen die Auszahlungen für Reisekostenvergütungen für alle österreichweit eingesetzten Zivildienstleistenden (3.717.462,76 EUR), die Zahlungen für die Pauschalvergütung gemäß § 25a ZDG und die Verpflegungskosten für Zivildienstleistende, die ihren ordentlichen Zivildienst bei der Zivildienstserviceagentur ableisten (insgesamt 71.673,20 EUR). Weitere Auszahlungen betreffen die Vergütungen gemäß § 51 ZDG an den Zivildienst-Beschwerderat, Auszahlungen für Währungsdifferenzen bzw. Geldverkehrsspesen, Mieten, Energie und Büromittel etc.

### **B.II.3 Auszahlungen aus Transfers an Unternehmen** **-80.392.221,08**

Diese Position ergibt sich aus Zahlungen an verbundene Unternehmen – dazu gehören die gesetzlich geregelten Basisabgeltungen an die „Österreichische Agentur für Gesundheit und Ernährungssicherheit GmbH“ (21.801.840,00 EUR) und das „Bundesforschungs- und Ausbildungszentrum für Wald, Naturgefahren und Landschaft“, Anstalt öffentlichen Rechts (15.500.000,00 EUR) sowie der administrative Aufwand an die „Agrarmarkt Austria“, Juristische Person öffentlichen Rechts (42.558.000,00 EUR).

### **F.IV.1 Verpflichtungen aus nicht voranschlagswirksamer Gebarung (durchlaufende Gebarung) - Einzahlungen** **2.741.709.711,94**

Für die Abwicklung des Zahlungsverkehrs aller anweisenden Organe benutzt der Bund ein Sammelkonto (Hauptkonto) bei der BAWAG P.S.K AG und ein Konto bei der OeNB. Die bei der BAWAG P.S.K. AG eingerichteten Sub- und Nebenkonten sind nicht dotiert, sondern werden laufend über ein Ausgleichsverfahren (Cashpooling) mit dem dotierten Hauptkonto des Bundes verrechnet, welches der Untergliederung 15 zugeordnet ist.

## **42.02 Landwirtschaft, Regionalpolitik und Tourismus**

### **Finanzierungsrechnung - Abweichung Vorjahr**

#### **A.II.1 Einzahlungen aus wirtschaftlicher Tätigkeit**

**-93.659.064,34**

Die Abweichung von 93.659.064,34 EUR betrifft das DB 42.02.08 „Fernmeldebehörden/Funküberwachung“ (102.569.258,57 EUR) und resultiert daraus, dass im Jahr 2021 keine Versteigerung von Frequenzen durchgeführt wurde.

#### **B.I.5 Einzahlungen aus Transfers innerhalb des Bundes**

**135.593.055,36**

Die Abweichung in Höhe von 105.042.555,36 EUR betrifft das DB 42.02.06 „Tourismus“.

Dieser Betrag setzt sich wie folgt zusammen:

- Weiterführung des Testangebotes „Sichere Gastfreundschaft“
- Antigen-Schnelltests zur Eigenanwendung
- Schutzschirm für Veranstaltungen
- Gastgärtenoffensive und
- Abwicklungskosten für Schutzschirm und Gastgärtenoffensive
- Kostenersatz in Zusammenhang mit COVID-19-Haftungen für Überbrückungsfinanzierungen
- Härtefallfonds
- Umsatzeratz
- Ausfallsbonus

Beim DB 42.02.02 „Marktordnungsmaßnahmen und Fischerei“ betrifft die Abweichung von 30.550.500,00 EUR die Maßnahmen Härtefallfonds, Umsatzeratz und Ausfallsbonus in der Land- und Forstwirtschaft.

#### **B.II.1 Auszahlungen aus Transfers an öffentliche Körperschaften und Rechtsträger**

**-182.465.558,87**

Die wesentlichen Abweichungen betreffen beim DB 42.02.01 „Ländliche Entwicklung“ die Maßnahmen Agrarumweltprogramm (ÖPUL) 39.197.598,03 EUR, Ausgleichzahlungen in benachteiligte Gebiete (AZ) 36.103.485,53 EUR sowie sonstige Maßnahmen der Ländlichen Entwicklung und der Technischen Hilfe 2.602.621,32 EUR.

Die Mehrauszahlungen gegenüber dem Vorjahr resultieren hauptsächlich aus dem tatsächlichen Antrags- und Umsetzungsvolumen der Förderungswerber beim Agrarumweltprogramm (ÖPUL), bei den Ausgleichzahlungen in benachteiligte Gebiete (AZ), bei den sonstigen Maßnahmen der Ländlichen Entwicklung sowie der Technischen Hilfe.

Beim DB 42.02.02 „Marktordnungsmaßnahmen und Fischerei“ erfolgten aufgrund der COVID-19 Krise zusätzliche Auszahlungen im Rahmen des Härtefallfonds, Ausfallsbonus, Umsatzeratzes und Verlustersatzes in Höhe von 75.790.658,57 EUR sowie Minderauszahlungen bei den Direktzahlungen (DIZA) in Höhe von 5.089.604,82 EUR.

Beim DB 42.02.06 „Tourismus“ kam es zu zusätzlichen Auszahlungen von 63.968.371,42 EUR für die Maßnahmen im Rahmen des Härtefallfonds, Umsatzeratzes, Ausfallsbonus und für die Gastgärtenoffensive.

#### **B.II.3 Auszahlungen aus Transfers an Unternehmen**

**-95.719.831,50**

Die Abweichung von 95.719.831,50 EUR betrifft zum überwiegenden Teil das DB 42.02.07 „Telekommunikation“. Der wesentliche Teil der Auszahlungen von 89.177.200,17 EUR betrifft die Förderprogramme der Initiative Breitband Austria 2020 (BBA2020) und den daraus resultierenden Abwicklungsaufwand der Österreichischen Forschungsförderungsgesellschaft (FFG). Die Abweichung von 82.944.361,20 EUR beim DB 42.02.07 entstand dadurch, dass 2020 keine Mittel an die FFG ausbezahlt wurden.

Im Rahmen der abgeschlossenen Ausführungsverträge mit der FFG wurden aus dem DB 42.02.09 „Sicherheitsforschung“ für das Sicherheitsforschungsprogramm KIRAS, das Verteidigungsforschungsprogramm FORTE sowie den internationalen Technologietransfer insgesamt 18.063.373,47 EUR aufgewendet.

#### **B.II.4 Auszahlungen aus Transfers an private Haushalte/ Institutionen** **-64.376.593,98**

Die Abweichung von 64.376.593,98 EUR betrifft zum überwiegenden Teil das DB 42.02.06 „Tourismus“ (63.577.441,07 EUR) und resultiert aus der Kostenübernahme von rd. 1,53 Mio. PCR-Testungen von Beschäftigten im Tourismus auf Basis der "Sonderrichtlinie zur Förderung von Tests auf den Erreger SARS-CoV-2 im Tourismus".

#### **F.IV.1 Verpflichtungen aus nicht voranschlagswirksamer Gebarung (durchlaufende Gebarung) - Einzahlungen** **-258.530.380,69**

Für die Abwicklung des Zahlungsverkehrs aller anweisenden Organe benutzt der Bund ein Sammelkonto (Hauptkonto) bei der BAWAG P.S.K AG und ein Konto bei der OeNB.

Die bei der BAWAG P.S.K. AG eingerichteten Sub- und Nebenkonten sind nicht dotiert, sondern werden laufend über ein Ausgleichsverfahren (Cashpooling) mit dem dotierten Hauptkonto des Bundes verrechnet, welches der Untergliederung 15 zugeordnet ist.

#### **Finanzierungsrechnung - wesentliche BRA-Position**

#### **A.II.1 Einzahlungen aus wirtschaftlicher Tätigkeit** **119.444.849,00**

Die Einzahlungen beim DB 42.02.08 „Fernmeldebehörden/Funküberwachung“ resultieren aus der Verwertung öffentlicher Rechte von insgesamt 49.748.907,33 EUR. Diese Mehreinzahlungen entstanden aufgrund der Einzahlungen bei der Versteigerung von Frequenzen des Jahres 2020 und aus restlichen Einzahlungen aus den Frequenznutzungs- und den Frequenzzuteilungsgebühren.

Des Weiteren ergeben sich Einzahlungen beim DB 42.02.10 „Bergbau“ von 65.654.731,87 EUR insbesondere aus Flächen-, Feld-, Förder- und Speicherzinse. Dabei handelt es sich um Einnahmen des Bundes, die dieser als Eigentümer von flüssigen und gasförmigen Kohlenwasserstoffen für die Überlassung der Aufsuchungs-, Gewinnungs- und Speicherrechte von Dritten erhält.

#### **A.III.1 Auszahlungen aus Personalaufwand** **-76.641.846,13**

Unter dieser Position werden zum überwiegenden Teil die Bezüge und bezugsgleich ausbezahlten Zulagen der Bediensteten der landwirtschaftlichen Schulen, der Hochschule, der übrigen landwirtschaftlichen Dienststellen und der Dienststellen/Wein ausgewiesen.

#### **A.III.2 Auszahlungen aus betrieblichem Sachaufwand** **-129.438.796,83**

Dieser Betrag enthält einerseits Zahlungen im DB 42.02.03 „Forschung und Sonstige Maßnahmen“ für Werkleistungen in der Zentralstelle (beispielsweise Forschungsprojekte, INVEKOS-Vertrag, Agrarstrukturvollerhebung und die Erstellung des Grünen Berichtes gem. § 9 des Landwirtschaftsgesetzes BGBl. Nr. 375/1992) (17.157.465,14 EUR) und Zahlungen im DB 42.02.04 „Dienststellen/Landwirtschaft“ (45.113.986,05 EUR) der Landwirtschaftlichen Schulen, der Hochschule, der übrigen landwirtschaftlichen Dienststellen und der Dienststellen/Wein für Kollektivvertragsbedienstete, Verwaltungspraktikanten, Mieten, Energie und Werkleistungen.

Andererseits sind Zahlungen für Werkleistungen im DB 42.02.06 „Tourismus“ (z. B. Studien, Veranstaltungen, Tourismusstatistik-VO) ausgewiesen, wobei der Mitgliedsbeitrag zur Österreich Werbung (24.095.000,00 EUR) und die Antigen-Schnelltests zur

Eigenanwendung (17.095.567,50 EUR) überwiegen.

Im DB 42.02.07 „Telekommunikation“ (12.003.994,16 EUR) sind aufgrund des Fernsprechentgeltzuschussgesetzes (FeZG) sozioökonomisch benachteiligte Personen unter bestimmten Voraussetzungen durch einen Zuschuss bei Inanspruchnahme eines Kommunikationsdienstes vom Entgelt befreit. Des Weiteren wird im Postmarktgesetz (PMG) u.a. geregelt, dass der Universaldienstbetreiber (die Österreichische Post AG) berechtigt ist, den aus der Verpflichtung zur unentgeltlichen Beförderung von Blindensendungen und Sendungen laut Genfer Konvention resultierenden Einnahmefall gegenüber dem Bund geltend zu machen. Hierfür werden die dafür geltend gemachten Auszahlungen refundiert. Hinzu kommen noch die Erstattungsbeträge, welche im Wege der RTR GmbH an Inhaber von Multiplex-Zulassungen zu bezahlen sind.

### **B.I.5 Einzahlungen aus Transfers innerhalb des Bundes**

**272.028.570,66**

Aufgrund der COVID-19 Krise wurden zusätzliche Mittel für Maßnahmen auf Basis des Härtefallfondsgesetzes (Härtefallfonds, Umsatzersatz, Ausfallsbonus) in der Land- und Forstwirtschaft in Höhe von 50.200.000,00 EUR im DB 42.02.02. „Marktordnungsmaßnahmen und Fischerei“ sowie 221.828.570,66 EUR im DB 42.02.06 „Tourismus“ für die Fortführung des Testangebotes „Sichere Gastfreundschaft“, den Schutzschirm für Veranstaltungen, die Gastgärtenoffensive, die Abwicklungskosten für Schutzschirm und Gastgärtenoffensive, den Kostenersatz in Zusammenhang mit COVID-19-Haftungen für Überbrückungsfinanzierungen und Antigen-Schnelltests zur Eigenanwendung bereitgestellt.

### **B.II.1 Auszahlungen aus Transfers an öffentliche Körperschaften und Rechtsträger**

**-1.853.207.900,13**

Dieser Betrag ergibt sich hauptsächlich aus Überweisungen an die AMA für das Programm für die Ländliche Entwicklung, Direktzahlungen und für Marktordnungsmaßnahmen.

Hauptsächlich sind folgende Maßnahmen beim DB 420201 „Ländliche Entwicklung“ und DB 420202 „Marktordnungsmaßnahmen und Fischerei“ betroffen:

- Agrarumweltprogramm (ÖPUL) 354.243.423,70 EUR
- Ausgleichzahlungen in benachteiligte Gebiete (AZ) 200.280.327,54 EUR
- sonstige Maßnahmen der Ländlichen Entwicklung und der Technischen Hilfe 311.802.709,33 EUR
- Direktzahlungen (DIZA) 676.051.847,02 EUR.

Des Weiteren sind in dieser wesentlichen BRA-Position Überweisungen an die Austria Wirtschaftsservice GmbH (aws) im Rahmen des Europäischen Fonds für regionale Entwicklung (EFRE), EFRE/IWB-Programm 2014-2020 „Investitionen in Wachstum und Beschäftigung in Österreich“ zur Beitragsleistung und Unterstützung der Entwicklung des regionalen Raumes in Österreich und Europa enthalten. Die aws fungiert einerseits als operative Zahlstelle des EFRE mit einem Fördervolumen von 67.500.000,00 EUR. Darin sind sowohl variable Mittel der EU (ELER, EGFL und EFRE) als auch Bundesmittel (Kofinanzierungsanteile) enthalten. Beim DB 42.02.02 waren zusätzliche Mittel für die Maßnahmen im Rahmen des Härtefallfonds, Ausfallbonus, Umsatzersatzes sowie Verlustersatzes in der Höhe von insgesamt 95.440.000,00 EUR notwendig.

Beim DB 42.02.03 „Forschung und Sonstige Maßnahmen“ ist gemäß §4 Finanzausgleichsgesetz 2017 (Ersatz von Besoldungskosten für die Landes- und Religionslehrer) das BMLRT verpflichtet, 50% der Kosten für die Landesvertragslehrer land- und forstwirtschaftlichen Berufs- und Fachschulen zu übernehmen. Im Jahr 2021 wurden Auszahlungen von 45.800.000,00 EUR getätigt.

Beim DB 42.02.06 „Tourismus“ waren im Rahmen des Härtefallfonds, Umsatzersatzes und Ausfallbonus sowie Überweisungen an die ÖHT im Rahmen der Gastgärtenoffensive in Höhe von insgesamt 76.000.000,00 EUR erforderlich.

### **B.II.3 Auszahlungen aus Transfers an Unternehmen**

**-169.772.142,30**

Aufgrund der COVID-19 Krise waren 2021 im DB 42.02.02 „Marktordnungsmaßnahmen und Fischerei“ zusätzliche Auszahlungen in Höhe von 11.162.066,60 EUR an Unternehmen wie z.B. die Spanische Hofreitschule zur Abwendung von Liquiditätsproblemen sowie für die Umsetzung der Nahrungsmittelhilfe erforderlich.

Beim DB 42.02.03 „Forschung und Sonstige Maßnahmen“ wurden 1.907.442,72 EUR u.a. für zinsbegünstigte Agrarinvestitionskredite ausbezahlt.

Beim DB 42.02.06 „Tourismus“ betrifft die wesentliche BRA-Position in Höhe von 49.766.854,54 EUR die Auszahlungen für Förderaktionen im Rahmen der gewerblichen Tourismusförderung über die ÖHT in Höhe von 28.300.000,00 EUR, den Kostenersatz im Zusammenhang mit COVID-19-Haftungen für Überbrückungsfinanzierungen in Höhe von 1.709.702,49 EUR, für den Schutzschirm für Veranstaltungen in Höhe von 16.100.000,00 EUR sowie Abwicklungskosten in Höhe von 3.500.000,00 EUR und div. Einzelsubventionen.

Beim DB 42.02.07 „Telekommunikation“ betrifft der Großteil der Auszahlungen von 89.177.200,17 EUR die Förderprogramme der Initiative Breitband Austria 2020 (BBA2020) und den daraus resultierenden Abwicklungsaufwand der Österreichischen Forschungsförderungsgesellschaft (FFG).

Im Rahmen der abgeschlossenen Ausführungsverträge mit der Österreichischen Forschungsförderungsgesellschaft (FFG) wurden aus dem DB 42.02.09 „Sicherheitsforschung“ für das Sicherheitsforschungsprogramm KIRAS, das Verteidigungsforschungsprogramm FORTE und den internationalen Technologietransfer insgesamt 18.063.373,47 EUR bezahlt.

#### **B.II.4 Auszahlungen aus Transfers an private Haushalte/ Institutionen** **-119.862.428,98**

Diese wesentliche BRA-Position betrifft das DB 42.02.06 „Tourismus“ in der Höhe von 109.911.989,08 EUR. Hierbei wurden die Kosten für rd. 1,53 Mio. PCR-Testungen (106.767.729,79 EUR) von Beschäftigten im Tourismus auf Basis der "Sonderrichtlinie zur Förderung von Tests auf den Erreger SARS-CoV-2 im Tourismus" übernommen.

#### **F.IV.1 Verpflichtungen aus nicht voranschlagswirksamer Gebarung (durchlaufende Gebarung) - Einzahlungen** **-159.196.276,07**

Für die Abwicklung des Zahlungsverkehrs aller anweisenden Organe benutzt der Bund ein Sammelkonto (Hauptkonto) bei der BAWAG P.S.K AG und ein Konto bei der OeNB.

Die bei der BAWAG P.S.K. AG eingerichteten Sub- und Nebenkonten sind nicht dotiert, sondern werden laufend über ein Ausgleichsverfahren (Cashpooling) mit dem dotierten Hauptkonto des Bundes verrechnet, welches der Untergliederung 15 zugeordnet ist.

### **42.03 Forst-, Wasserressourcen und Naturgefahrenmanagement**

#### **Finanzierungsrechnung - wesentliche BRA-Position**

#### **B.I.5 Einzahlungen aus Transfers innerhalb des Bundes** **463.115.853,06**

Gemäß § 3 Abs. 4 Katastrophenfondsgesetz 1996 i.d.g.F. sind 73,27 vH des Fondsaufkommens zur Beseitigung und zur Vorbeugung von Hochwasser-, Lawinen- und Felssturzschäden, zur Finanzierung von passiven Hochwasserschutzmaßnahmen im Sinne des Wasserbautenförderungsgesetzes 1985, sowie zur Erhebung der Wassergüte gemäß §§ 59c bis 59i des Wasserrechtsgesetzes 1959 aufzuwenden.

Das BMF stellte dafür 2021 die Mittel aus der UG 44 insgesamt 182.290.000 EUR zur Verfügung. Diese Mittel werden in der UG 42 im GB 4203 vereinnahmt.

#### **B.II.4 Auszahlungen aus Transfers an private Haushalte/ Institutionen** **-520.819.423,80**

Gem. Art. 10 u. 102 des B-VG iVm § 102 Forstgesetz sind für diverse Maßnahmen zum Schutz vor Wildbächen, Lawinen, Steinschlag und Rutschungen die Bundesdienststellen der Wildbach- und Lawinenverbauung zuständig. Diese werden durch Naturgefahreninformation, Gefahrenzonenplanung, Maßnahmenplanung und -setzung, Sachverständigentätigkeit und Investitionsmanagement auf Basis des Katastrophenfondsgesetzes und § 9 und § 28 Wasserbautenförderungsgesetzes umgesetzt. Entsprechend den Bestimmungen des Wasserbautenförderungsgesetzes werden u.a. Katastrophenfondsmittel im Bereich der Bundesflüsse und Interessentengewässer für die Herstellungs-, Instandhaltungs- und Betriebskosten von Schutz-, Regulierungs- und

Hochwasserrückhalteanlagen, Gefahrenzonenplänen, schutzwasserwirtschaftlichen Grundsatzkonzepten, Gutachten und für Vorsorge- und Ersatzmaßnahmen, sowie für die Überwachung des Zustandes der Gewässer gem. § 59c ff WRG 1959 aufgewendet. Des Weiteren werden Aufwendungen für Schutzbauwerke der Bundeswasserbauverwaltung (BWV) im Bereich des BMLRT und der Wildbach- und Lawinerverbauung (WLV) getätigt, vor allem dort, wo schwere Schäden aufgetreten sind und die als Sofortmaßnahmen umgehend zu beheben waren. Besonders die Katastrophenjahre 1997, 1999, 2002, 2005, 2009, 2013, 2015, 2016, 2017, 2018, 2019, 2020 und 2021 haben gezeigt, dass einmal betroffene Gebiete mehrmals hintereinander von ähnlich gearteten Hochwasser- aber auch extremen Schnee-, Lawinen-, Rutschungs- oder Felssturzereignissen betroffen sein können. Infolge des Klimawandels nehmen Extremereignisse mit unterschiedlichen, sich überlagernden Gefahrenprozessen (z.B. Starkniederschlag, Lawinen, Hangrutschungen, Sturm) zu. Immer mehr sind auch die Objektschutzwaldgebiete in Österreich von Katastrophenereignissen betroffen, zuletzt 2018 (Tiefdruckgebiet „Vaia“), 2019 (Tiefdruckgebiet „Ingmar“) und 2020 (Tiefdruckgebiet „Virpy“) besonders in Kärnten und Osttirol. Dabei haben die in den letzten Jahren realisierten Schutzmaßnahmen (inkl. der Maßnahmen im Schutzwald) noch wesentlich höhere Schäden verhindert. Die Maßnahmen in den Einzugsgebieten waren umgehend zu veranlassen, um negative Entwicklungen in der Dynamik der Prozesse und damit einer weiteren Ausweitung der Schäden vorzubeugen. Als Folge der Extremereignisse treten in den Katastrophengebieten Kärntens (Mölltal, Drautal, Lesachtal) und Osttirols massive Massenvermehrungen des Borkenkäfers im Objektschutzwald bis auf eine Höhe von 1600 m auf. Im Jahr 2022 sind flächige Schäden am Schutzwald und umfangreiche Kompensationsmaßnahmen zu Erhaltung der Schutzwirkung in den Gefahrenzonen zu erwarten.

Die Versorgung der Bevölkerung mit hygienisch einwandfreiem Trinkwasser und die Entsorgung der anfallenden Abwässer bilden eine der wichtigsten Grundlagen für die Lebensqualität und den Wohlstand in allen Regionen Österreichs. Um den nachhaltigen Umgang mit der kostbaren Ressource Wasser sicherzustellen und um die in § 16 Umweltförderungsgesetzes (UFG), BGBl.Nr.185/1993 idgF genannten Ziele zu erreichen, werden seit Jahrzehnten Investitionen in die Abwasserentsorgung wie auch die Trinkwasserversorgung auf Basis des UFGs durch das BMLRT finanziell unterstützt.

Neben dem Schutz vor Verunreinigungen der Gewässer sind seitens der EU-Mitgliedsstaaten auch Maßnahmen zur Reduktion der hydromorphologischen Belastungen und damit zur Verbesserung des ökologischen Zustands der Gewässer zu setzen. Im UFG finden sich daher auch dazu die diesbezüglichen gesetzlichen Grundlagen (§ 6 Abs. 2e und §§ 16a ff UFG). Die diesbezüglichen Förderungsmittel werden aus dem Umwelt- und Wasserwirtschaftsfonds zur Verfügung gestellt.

#### **F.IV.1 Verpflichtungen aus nicht voranschlagswirksamer Gebarung (durchlaufende Gebarung) - Einzahlungen**

**-316.829.184,99**

Für die Abwicklung des Zahlungsverkehrs aller anweisenden Organe benutzt der Bund ein Sammelkonto (Hauptkonto) bei der BAWAG P.S.K AG und ein Konto bei der OeNB. Die bei der BAWAG P.S.K. AG eingerichteten Sub- und Nebenkonten sind nicht dotiert, sondern werden laufend über ein Ausgleichsverfahren (Cashpooling) mit dem dotierten Hauptkonto des Bundes verrechnet, welches der Untergliederung 15 zugeordnet ist.

**1.1 Anlagenspiegel nach Untergliederung und Globalbudget**

(Beträge in Euro)

Anlagenspiegel nach Untergliederung und Globalbudget (a)

UG 42 - Landwirtschaft, Regionen und Tourismus						
AKZ	Bezeichnung	Anschaffungs- und Herstellungskosten				
		Stand 01.01.2021	Zugänge	Abgänge	Um- buchungen	Stand 31.12.2021
	A.I Immaterielle Vermögenswerte	2.717.128,02	39.637,54	0,00	0,00	2.756.765,56
I0	Rechte	116.179,00	0,00	0,00	0,00	116.179,00
I1	Lizenzen	419.566,03	0,00	0,00	0,00	419.566,03
I2	Software	2.181.382,99	39.637,54	0,00	0,00	2.221.020,53
	A.II.1 Grundstücke und Grundstückseinrichtungen	24.156.369.910,89	20.937.754,26	-6.103.085,14	0,00	24.171.204.580,01
	A.II.1.1 Straßen, Wege, Plätze, Brücken, Tunnel, Trogbauwerke, Schienen, Flugplätze	30.587.898,32	76.081,69	-30.164,94	0,00	30.633.815,07
04	Grundstückseinrichtungen	30.587.898,32	76.081,69	-30.164,94	0,00	30.633.815,07
	A.II.1.2 Parks, Grünflächen, Land- und Forstwirtschaft, Wasserflächen	22.777.284.183,52	7.069.402,88	-5.211.562,94	0,00	22.779.142.023,46
03	Parks und landw. Grundstücke	22.777.284.183,52	7.069.402,88	-5.211.562,94	0,00	22.779.142.023,46
	A.II.1.3 Anlagen zur Wasserver- und -entsorgung	313.888,18	0,00	0,00	0,00	313.888,18
05	Wasseranlagen	313.888,18	0,00	0,00	0,00	313.888,18
	A.II.1.4 Unbebaute Grundstücke	196.267.385,79	11.401.651,54	-596.037,23	-344.929,92	206.728.070,18
01	Unbebaute Grundstücke	196.267.385,79	11.401.651,54	-596.037,23	-344.929,92	206.728.070,18
	A.II.1.5 Bebaute Grundstücke	1.151.912.225,48	2.390.618,15	-265.320,03	344.929,92	1.154.382.453,52
02	Bebaute Grundstücke	1.151.912.225,48	2.390.618,15	-265.320,03	344.929,92	1.154.382.453,52
	A.II.1.6 Anlagen im Bau (Grundstücke)	4.329,60	0,00	0,00	0,00	4.329,60
08	Anlagen im Bau Grundstücke	4.329,60	0,00	0,00	0,00	4.329,60
	A.II.2 Gebäude und Bauten	303.304.736,08	15.996.234,90	-5.855.494,55	0,00	313.445.476,43
	A.II.2.1 Gebäude, Bauten für eigene Zwecke	240.794.688,83	11.108.345,40	-4.491.919,32	5.909.165,78	253.320.280,69
06	Gebäude und Bauten	240.794.688,83	11.108.345,40	-4.491.919,32	5.909.165,78	253.320.280,69
	A.II.2.2 Sonstige	47.413.456,87	1.383.549,59	-1.219.579,44	730.263,61	48.307.690,63



## Anlagenspiegel nach Untergliederung und Globalbudget (b)

UG 42 - Landwirtschaft, Regionen und Tourismus					
Kumulierte Abschreibung			Buchwert		Zuschreibungen
Lfd. Abschreibung	Außerplanmäßige Abschreibung	Stand 31.12.2021	BW 31.12.2021	BW 31.12.2020	
-50.110,10	0,00	-454.427,67	2.302.337,89	2.312.810,45	0,00
-415,95	0,00	-3.916,86	112.262,14	112.678,09	0,00
-39.912,90	0,00	-281.457,17	138.108,86	178.021,76	0,00
-9.781,25	0,00	-169.053,64	2.051.966,89	2.022.110,60	0,00
-120.272,13	0,00	-1.263.822,81	24.169.940.757,20	24.155.230.382,20	0,00
-111.820,97	0,00	-1.060.084,05	29.573.731,02	29.643.657,23	0,00
-111.820,97	0,00	-1.060.084,05	29.573.731,02	29.643.657,23	0,00
0,00	0,00	0,00	22.779.142.023,46	22.777.284.183,52	0,00
0,00	0,00	0,00	22.779.142.023,46	22.777.284.183,52	0,00
-8.451,16	0,00	-203.738,76	110.149,42	118.600,58	0,00
-8.451,16	0,00	-203.738,76	110.149,42	118.600,58	0,00
0,00	0,00	0,00	206.728.070,18	196.267.385,79	0,00
0,00	0,00	0,00	206.728.070,18	196.267.385,79	0,00
0,00	0,00	0,00	1.154.382.453,52	1.151.912.225,48	0,00
0,00	0,00	0,00	1.154.382.453,52	1.151.912.225,48	0,00
0,00	0,00	0,00	4.329,60	4.329,60	0,00
0,00	0,00	0,00	4.329,60	4.329,60	0,00
-3.323.054,75	0,00	-82.319.913,27	231.125.563,16	223.614.159,09	0,00
-2.605.592,33	0,00	-69.122.258,61	184.198.022,08	174.802.316,86	0,00
-2.605.592,33	0,00	-69.122.258,61	184.198.022,08	174.802.316,86	0,00
-717.462,42	0,00	-13.197.654,66	35.110.035,97	33.715.251,85	0,00

**1.1 Anlagenspiegel nach Untergliederung und Globalbudget**

(Beträge in Euro)

Anlagenspiegel nach Untergliederung und Globalbudget (c)

UG 42 - Landwirtschaft, Regionen und Tourismus						
AKZ	Bezeichnung	Anschaffungs- und Herstellungskosten				
		Stand 01.01.2021	Zugänge	Abgänge	Um- buchungen	Stand 31.12.2021
07	Sonstige Gebäude und Bauten	47.413.456,87	1.383.549,59	-1.219.579,44	730.263,61	48.307.690,63
	A.II.2.3 Anlagen im Bau (Gebäude)	15.096.590,38	3.504.339,91	-143.995,79	-6.639.429,39	11.817.505,11
09	Anlagen im Bau Gebäude	15.096.590,38	3.436.261,27	-143.995,79	-6.639.429,39	11.749.426,47
A0	Anlagen im Bau bewegl. Invent.	0,00	68.078,64	0,00	0,00	68.078,64
	A.II.3 Technische Anlagen	61.975.402,48	4.432.361,02	-4.025.551,37	1.408,80	62.383.620,93
	A.II.3.1 Technische Anlagen	38.825.831,37	2.097.776,44	-2.533.268,38	74.257,42	38.464.596,85
41	Motoren und Turbinen	3.089.848,02	104.867,07	-98.184,08	1.091,02	3.097.622,03
43	Kompressoren und Pumpen	5.213.104,83	291.275,36	-195.570,42	-2.152,08	5.306.657,69
44	Metallbearbeitungsmaschinen	3.220.615,59	139.341,66	-78.118,62	0,00	3.281.838,63
45	Industrielle Maschinen	3.462.127,40	238.172,02	-201.314,67	-8.881,14	3.490.103,61
46	Baumaschinen	8.033.348,75	409.908,21	-290.934,91	0,00	8.152.322,05
47	Landwirtschaftliche Maschinen	13.834.633,26	731.478,15	-1.559.964,00	84.199,62	13.090.347,03
48	Sonstige Maschinen	1.961.242,42	182.733,97	-109.181,68	0,00	2.034.794,71
49	Mechanische Ausrüstungen	10.911,10	0,00	0,00	0,00	10.911,10
	A.II.3.2 Werkzeuge	637.832,37	53.939,45	-5.403,56	0,00	686.368,26
53	Werkzeuge und Geräte	637.832,37	53.939,45	-5.403,56	0,00	686.368,26
	A.II.3.3 Fahrzeuge	22.511.738,74	2.280.645,13	-1.486.879,43	-72.848,62	23.232.655,82
20	Kraftfahrzeuge	22.139.974,76	2.218.412,51	-1.433.664,60	-72.848,62	22.851.874,05
21	Wasserfahrzeuge	357.526,29	62.232,62	-53.214,83	0,00	366.544,08
22	Luftfahrzeuge	14.237,69	0,00	0,00	0,00	14.237,69
	A.II.4 Amts-, Betriebs- und Geschäftsausstattung	148.210.743,09	6.636.898,66	-3.941.339,77	-1.408,80	150.904.893,18
12	Heizungen	332.400,23	990,60	-5.066,86	0,00	328.323,97
13	Sicherheitseinrichtungen	2.198.706,21	64.039,28	-78.689,32	0,00	2.184.056,17
14	Sanitäre Anlagen	174.590,84	0,00	-12.961,99	0,00	161.628,85
400	Großrechen-systeme	9.945.563,79	823.749,04	-289.151,76	0,00	10.480.161,07
401	Langzeitspeicher	447.881,45	75.078,84	-2.653,43	0,00	520.306,86
402	Arbeitsplatz-ausst.	9.631.287,08	644.617,20	-401.053,46	0,00	9.874.850,82
403	Sonst.elekt.r.Masch.	708.681,62	36.086,82	-49.008,82	0,00	695.759,62
L3	Lager EDV-Anlagen	1.539,60	0,00	0,00	0,00	1.539,60

## Anlagenspiegel nach Untergliederung und Globalbudget (d)

UG 42 - Landwirtschaft, Regionen und Tourismus					
Kumulierte Abschreibung			Buchwert		Zuschreibungen
Lfd. Abschreibung	Außerplanmäßige Abschreibung	Stand 31.12.2021	BW 31.12.2021	BW 31.12.2020	
-717.462,42	0,00	-13.197.654,66	35.110.035,97	33.715.251,85	0,00
0,00	0,00	0,00	11.817.505,11	15.096.590,38	0,00
0,00	0,00	0,00	11.749.426,47	15.096.590,38	0,00
0,00	0,00	0,00	68.078,64	0,00	0,00
-3.185.254,91	0,00	-44.545.904,95	17.837.715,98	16.687.100,11	0,00
-1.770.312,05	0,00	-27.421.886,18	11.042.710,67	10.708.542,88	0,00
-119.921,85	0,00	-2.453.564,13	644.057,90	661.166,52	0,00
-185.300,88	0,00	-4.249.544,46	1.057.113,23	956.009,66	0,00
-127.281,23	0,00	-2.608.379,64	673.458,99	670.788,11	0,00
-116.989,44	0,00	-2.841.412,55	648.691,06	535.611,02	0,00
-353.175,39	0,00	-6.382.886,12	1.769.435,93	1.716.294,99	0,00
-769.092,62	0,00	-7.541.103,29	5.549.243,74	5.550.225,72	0,00
-97.948,00	0,00	-1.337.920,00	696.874,71	614.009,11	0,00
-602,64	0,00	-7.075,99	3.835,11	4.437,75	0,00
-55.229,86	0,00	-464.091,29	222.276,97	223.952,31	0,00
-55.229,86	0,00	-464.091,29	222.276,97	223.952,31	0,00
-1.359.713,00	0,00	-16.659.927,48	6.572.728,34	5.754.604,92	0,00
-1.346.634,14	0,00	-16.383.162,66	6.468.711,39	5.693.428,21	0,00
-12.129,61	0,00	-274.291,59	92.252,49	48.463,00	0,00
-949,25	0,00	-2.473,23	11.764,46	12.713,71	0,00
-7.221.780,91	0,00	-109.687.839,20	41.217.053,98	42.067.057,10	0,00
-14.989,86	0,00	-249.273,62	79.050,35	93.049,61	0,00
-133.300,79	0,00	-1.362.634,26	821.421,91	906.202,19	0,00
-7.825,99	0,00	-119.694,53	41.934,32	49.760,31	0,00
-807.712,76	0,00	-7.770.472,85	2.709.688,22	2.697.499,40	0,00
-34.986,06	0,00	-284.546,30	235.760,56	195.879,86	0,00
-904.956,73	0,00	-8.019.872,77	1.854.978,05	2.115.468,72	0,00
-38.443,30	0,00	-529.984,57	165.775,05	168.927,43	0,00
0,00	0,00	0,00	1.539,60	1.539,60	0,00

**1.1 Anlagenspiegel nach Untergliederung und Globalbudget**

(Beträge in Euro)

Anlagenspiegel nach Untergliederung und Globalbudget (e)

UG 42 - Landwirtschaft, Regionen und Tourismus						
AKZ	Bezeichnung	Anschaffungs- und Herstellungskosten				
		Stand 01.01.2021	Zugänge	Abgänge	Um- buchungen	Stand 31.12.2021
50	Lüftungs- u. Kühleinrichtungen	2.565.757,34	116.786,81	-161.240,57	0,00	2.521.303,58
51	Elektronische Anlagen	815.176,25	64.569,42	-129.499,07	0,00	750.246,60
52	Fördergeräte	4.990.058,54	306.620,92	-140.694,10	0,00	5.155.985,36
57	Telekommunikation	3.557.283,49	325.809,96	-90.994,51	0,00	3.792.098,94
54	Mess- und Kontrollinstrumente	55.323.201,49	1.936.980,81	-1.184.356,83	0,00	56.075.825,47
55	Medizinische Ausrüstungen	181.987,94	2.140,26	-9.475,52	0,00	174.652,68
56	Fotografische Ausrüstungen	3.536.334,64	99.856,31	-89.351,86	0,00	3.546.839,09
10	Möbel	22.734.050,16	556.675,38	-520.327,51	0,00	22.770.398,03
11	Sonst. Einrichtungsgegenst.	3.235.026,05	317.410,10	-42.677,72	0,00	3.509.758,43
58	Küchen- und Haushaltsgeräte	4.575.125,07	111.529,93	-51.963,54	-1.408,80	4.633.282,66
59	Sonstige Betriebseinrichtungen	10.082.372,07	507.931,91	-378.961,13	0,00	10.211.342,85
60	Bekleidung	6.624,03	0,00	0,00	0,00	6.624,03
61	Spezialausrüstungen	1.332.620,48	26.782,07	-12.623,77	0,00	1.346.778,78
62	Wäsche und Bettzeug	3.073,81	0,00	0,00	0,00	3.073,81
70	Tierhaltung	77.764,41	3.288,00	-15.868,16	0,00	65.184,25
80	Sammlungen	6.239.114,09	178.697,23	-170.727,23	0,00	6.247.084,09
90	Sonstiges Inventar	5.514.522,41	437.257,77	-103.992,61	0,00	5.847.787,57
	<b>A.II.5 Kulturgüter</b>	<b>24.217,42</b>	<b>0,00</b>	<b>0,00</b>	<b>0,00</b>	<b>24.217,42</b>
11	Sonst. Einrichtungsgegenst.	23.417,42	0,00	0,00	0,00	23.417,42
80	Sammlungen	800,00	0,00	0,00	0,00	800,00
90	Sonstiges Inventar	0,00	0,00	0,00	0,00	0,00
	<b>Summe</b>	<b>24.672.602.137,98</b>	<b>48.042.886,38</b>	<b>-19.925.470,83</b>	<b>0,00</b>	<b>24.700.719.553,53</b>

## Anlagenspiegel nach Untergliederung und Globalbudget (f)

UG 42 - Landwirtschaft, Regionen und Tourismus					
Kumulierte Abschreibung			Buchwert		Zuschreibungen
Lfd. Abschreibung	Außerplanmäßige Abschreibung	Stand 31.12.2021	BW 31.12.2021	BW 31.12.2020	
-148.330,77	0,00	-1.771.281,63	750.021,95	788.575,53	0,00
-37.632,72	0,00	-420.640,14	329.606,46	305.682,66	0,00
-145.825,70	0,00	-3.612.943,66	1.543.041,70	1.386.172,82	0,00
-256.927,54	0,00	-3.013.500,79	778.598,15	712.530,50	0,00
-2.784.905,79	0,00	-39.984.290,70	16.091.534,77	16.965.124,41	0,00
-6.876,97	0,00	-134.713,28	39.939,40	44.913,48	0,00
-228.380,45	0,00	-2.866.550,31	680.288,78	808.875,34	0,00
-715.177,38	0,00	-18.533.375,43	4.237.022,60	4.398.245,82	0,00
-175.415,09	0,00	-2.352.894,76	1.156.863,67	1.022.525,39	0,00
-184.030,71	0,00	-3.935.002,26	698.280,40	772.093,72	0,00
-335.867,77	0,00	-8.282.757,10	1.928.585,75	1.760.103,17	0,00
-505,29	0,00	-6.511,33	112,70	617,99	0,00
-59.425,47	0,00	-1.069.800,97	276.977,81	309.621,21	0,00
0,00	0,00	-3.073,81	0,00	0,00	0,00
0,00	0,00	0,00	65.184,25	77.764,41	0,00
-46,44	0,00	-484,20	6.246.599,89	6.238.676,33	0,00
-200.217,33	0,00	-5.363.539,93	484.247,64	247.207,20	0,00
0,00	0,00	0,00	24.217,42	24.217,42	0,00
0,00	0,00	0,00	23.417,42	23.417,42	0,00
0,00	0,00	0,00	800,00	800,00	0,00
0,00	0,00	0,00	0,00	0,00	0,00
-13.900.472,80	0,00	-238.271.907,90	24.462.447.645,63	24.439.935.726,37	0,00

**1.1 Anlagenspiegel nach Untergliederung und Globalbudget**

(Beträge in Euro)

Anlagenspiegel nach Untergliederung und Globalbudget (g)

GB 42.01 - Steuerung und Services						
AKZ	Bezeichnung	Anschaffungs- und Herstellungskosten				
		Stand 01.01.2021	Zugänge	Abgänge	Um- buchungen	Stand 31.12.2021
	A.I Immaterielle Vermögenswerte	81.179,00	0,00	0,00	0,00	81.179,00
10	Rechte	81.179,00	0,00	0,00	0,00	81.179,00
	A.II.1 Grundstücke und Grundstückseinrichtungen	22.575.777.996,35	5.584.999,00	-4.850.295,91	0,00	22.576.512.699,44
	A.II.1.1 Straßen, Wege, Plätze, Brücken, Tunnel, Trogbauwerke, Schienen, Flugplätze	28.777.373,18	0,00	0,00	0,00	28.777.373,18
04	Grundstückseinrichtungen	28.777.373,18	0,00	0,00	0,00	28.777.373,18
	A.II.1.2 Parks, Grünflächen, Land- und Forstwirtschaft, Wasserflächen	22.544.061.278,17	5.584.999,00	-4.850.295,91	0,00	22.544.795.981,26
03	Parks und landw. Grundstücke	22.544.061.278,17	5.584.999,00	-4.850.295,91	0,00	22.544.795.981,26
	A.II.1.5 Bebaute Grundstücke	2.939.345,00	0,00	0,00	0,00	2.939.345,00
02	Bebaute Grundstücke	2.939.345,00	0,00	0,00	0,00	2.939.345,00
	A.II.2 Gebäude und Bauten	73.698.731,00	0,00	0,00	0,00	73.698.731,00
	A.II.2.1 Gebäude, Bauten für eigene Zwecke	48.413.248,63	0,00	0,00	0,00	48.413.248,63
06	Gebäude und Bauten	48.413.248,63	0,00	0,00	0,00	48.413.248,63
	A.II.2.2 Sonstige	25.285.482,37	0,00	0,00	0,00	25.285.482,37
07	Sonstige Gebäude und Bauten	25.285.482,37	0,00	0,00	0,00	25.285.482,37
	A.II.3 Technische Anlagen	467.680,32	6.850,58	-576,59	0,00	473.954,31
	A.II.3.1 Technische Anlagen	436.042,52	4.728,00	-576,59	0,00	440.193,93
41	Motoren und Turbinen	329.005,62	0,00	0,00	0,00	329.005,62
43	Kompressoren und Pumpen	1.064,82	0,00	0,00	0,00	1.064,82
44	Metallbearbeitungsmaschinen	3.347,79	0,00	0,00	0,00	3.347,79
45	Industrielle Maschinen	11.075,58	4.728,00	-576,59	0,00	15.226,99
48	Sonstige Maschinen	91.548,71	0,00	0,00	0,00	91.548,71
	A.II.3.2 Werkzeuge	503,19	2.122,58	0,00	0,00	2.625,77

Anlagenspiegel nach Untergliederung und Globalbudget (h)

GB 42.01 - Steuerung und Services					
Kumulierte Abschreibung			Buchwert		Zuschreibungen
Lfd. Abschreibung	Außerplanmäßige Abschreibung	Stand 31.12.2021	BW 31.12.2021	BW 31.12.2020	
-415,95	0,00	-3.916,86	77.262,14	77.678,09	0,00
-415,95	0,00	-3.916,86	77.262,14	77.678,09	0,00
0,00	0,00	0,00	22.576.512.699,44	22.575.777.996,35	0,00
0,00	0,00	0,00	28.777.373,18	28.777.373,18	0,00
0,00	0,00	0,00	28.777.373,18	28.777.373,18	0,00
0,00	0,00	0,00	22.544.795.981,26	22.544.061.278,17	0,00
0,00	0,00	0,00	22.544.795.981,26	22.544.061.278,17	0,00
0,00	0,00	0,00	2.939.345,00	2.939.345,00	0,00
0,00	0,00	0,00	2.939.345,00	2.939.345,00	0,00
-5.708,59	0,00	-14.741,87	73.683.989,13	73.689.697,72	0,00
-5.629,05	0,00	-14.463,48	48.398.785,15	48.404.414,20	0,00
-5.629,05	0,00	-14.463,48	48.398.785,15	48.404.414,20	0,00
-79,54	0,00	-278,39	25.285.203,98	25.285.283,52	0,00
-79,54	0,00	-278,39	25.285.203,98	25.285.283,52	0,00
-3.082,96	0,00	-455.412,07	18.542,24	14.774,62	0,00
-239,93	0,00	-434.732,62	5.461,31	973,24	0,00
0,00	0,00	-329.005,62	0,00	0,00	0,00
-23,25	0,00	-1.064,82	0,00	23,25	0,00
-81,18	0,00	-2.691,59	656,20	737,38	0,00
-135,50	0,00	-10.421,88	4.805,11	212,61	0,00
0,00	0,00	-91.548,71	0,00	0,00	0,00
-66,33	0,00	-569,52	2.056,25	0,00	0,00

**1.1 Anlagenspiegel nach Untergliederung und Globalbudget**

(Beträge in Euro)

Anlagenspiegel nach Untergliederung und Globalbudget (i)

GB 42.01 - Steuerung und Services						
AKZ	Bezeichnung	Anschaffungs- und Herstellungskosten				
		Stand 01.01.2021	Zugänge	Abgänge	Um- buchungen	Stand 31.12.2021
53	Werkzeuge und Geräte	503,19	2.122,58	0,00	0,00	2.625,77
	A.II.3.3 Fahrzeuge	31.134,61	0,00	0,00	0,00	31.134,61
20	Kraftfahrzeuge	31.134,61	0,00	0,00	0,00	31.134,61
	A.II.4 Amts- , Be- triebs- und Geschäfts- ausstattung	16.630.328,31	491.510,15	-328.551,79	0,00	16.793.286,67
13	Sicherheitseinrichtun- gen	1.089.190,19	2.272,74	0,00	0,00	1.091.462,93
14	Sanitäre Anlagen	22.579,35	0,00	0,00	0,00	22.579,35
400	Großrechen-systeme	6.226.134,43	384.523,43	-142.301,40	0,00	6.468.356,46
402	Arbeitsplatzausst.	3.963.974,90	21.379,84	-80.458,10	0,00	3.904.896,64
403	Sonst.elekt.r.Masch.	166.790,75	0,00	-820,19	0,00	165.970,56
50	Lüftungs- u. Kühlein- richtungen	264.495,93	21.940,59	-20.911,48	0,00	265.525,04
51	Elektronische Anlagen	80.346,53	0,00	0,00	0,00	80.346,53
52	Fördergeräte	17.203,21	0,00	0,00	0,00	17.203,21
57	Telekommunikation	577.610,30	25.728,01	-56.454,22	0,00	546.884,09
54	Mess- und Kontrollin- strumente	266.340,49	0,00	0,00	0,00	266.340,49
55	Medizinische Ausrüs- tungen	51.056,54	0,00	0,00	0,00	51.056,54
56	Fotografische Ausrüs- tungen	1.794.553,28	9.052,62	-2.279,90	0,00	1.801.326,00
10	Möbel	1.690.278,42	26.612,92	-18.383,33	0,00	1.698.508,01
11	Sonst. Einrichtun- gungsgegenst.	355.723,54	0,00	-2.844,42	0,00	352.879,12
58	Küchen- und Haus- haltsgeräte	49.474,04	0,00	0,00	0,00	49.474,04
59	Sonstige Betriebsein- richtungen	4.821,84	0,00	0,00	0,00	4.821,84
61	Spezialausrüstungen	1.632,00	0,00	0,00	0,00	1.632,00
90	Sonstiges Inventar	8.122,57	0,00	-4.098,75	0,00	4.023,82
	A.II.5 Kulturgüter	0,00	0,00	0,00	0,00	0,00
80	Sammlungen	0,00	0,00	0,00	0,00	0,00
	Summe	22.666.655.914,98	6.083.359,73	-5.179.424,29	0,00	22.667.559.850,42



## Anlagenspiegel nach Untergliederung und Globalbudget (j)

GB 42.01 - Steuerung und Services					
Kumulierte Abschreibung			Buchwert		Zuschreibungen
Lfd. Abschreibung	Außerplanmäßige Abschreibung	Stand 31.12.2021	BW 31.12.2021	BW 31.12.2020	
-66,33	0,00	-569,52	2.056,25	0,00	0,00
-2.776,70	0,00	-20.109,93	11.024,68	13.801,38	0,00
-2.776,70	0,00	-20.109,93	11.024,68	13.801,38	0,00
-1.125.905,29	0,00	-13.705.232,48	3.088.054,19	3.726.829,10	0,00
-59.550,70	0,00	-689.684,92	401.778,01	459.055,97	0,00
-172,80	0,00	-22.262,55	316,80	489,60	0,00
-423.004,15	0,00	-5.286.948,60	1.181.407,86	1.219.888,58	0,00
-355.691,32	0,00	-3.280.487,38	624.409,26	958.720,74	0,00
-10.174,16	0,00	-123.156,92	42.813,64	52.987,80	0,00
-18.242,24	0,00	-168.538,46	96.986,58	93.288,23	0,00
-6.140,78	0,00	-72.136,55	8.209,98	14.350,76	0,00
-607,37	0,00	-11.662,25	5.540,96	6.148,33	0,00
-67.386,46	0,00	-433.132,09	113.752,00	157.835,32	0,00
-18.616,84	0,00	-244.400,79	21.939,70	40.556,54	0,00
-1.340,40	0,00	-43.097,73	7.958,81	9.299,21	0,00
-115.970,19	0,00	-1.489.120,55	312.205,45	419.123,02	0,00
-23.564,86	0,00	-1.571.269,79	127.238,22	124.190,16	0,00
-19.696,34	0,00	-232.988,69	119.890,43	141.541,67	0,00
-5.412,17	0,00	-29.988,11	19.485,93	24.898,10	0,00
-171,31	0,00	-1.809,68	3.012,16	3.183,47	0,00
-163,20	0,00	-523,60	1.108,40	1.271,60	0,00
0,00	0,00	-4.023,82	0,00	0,00	0,00
0,00	0,00	0,00	0,00	0,00	0,00
0,00	0,00	0,00	0,00	0,00	0,00
-1.135.112,79	0,00	-14.179.303,28	22.653.380.547,14	22.653.286.975,88	0,00

**1.1 Anlagenspiegel nach Untergliederung und Globalbudget**

(Beträge in Euro)

Anlagenspiegel nach Untergliederung und Globalbudget (k)

GB 42.02 - Landwirtschaft, Regionalpolitik und Tourismus						
AKZ	Bezeichnung	Anschaffungs- und Herstellungskosten				
		Stand 01.01.2021	Zugänge	Abgänge	Um- buchungen	Stand 31.12.2021
	A.I Immaterielle Vermögenswerte	2.151.486,67	39.637,54	0,00	0,00	2.191.124,21
I1	Lizenzen	24.849,22	0,00	0,00	0,00	24.849,22
I2	Software	2.126.637,45	39.637,54	0,00	0,00	2.166.274,99
	A.II.1 Grundstücke und Grundstückseinrichtungen	98.452.948,24	118.251,55	0,00	0,00	98.571.199,79
	A.II.1.1 Straßen, Wege, Plätze, Brücken, Tunnel, Trogbauwerke, Schienen, Flugplätze	1.004.054,86	550,55	0,00	0,00	1.004.605,41
04	Grundstückseinrichtungen	1.004.054,86	550,55	0,00	0,00	1.004.605,41
	A.II.1.2 Parks, Grünflächen, Land- und Forstwirtschaft, Wasserflächen	53.225.207,59	117.701,00	0,00	0,00	53.342.908,59
03	Parks und landw. Grundstücke	53.225.207,59	117.701,00	0,00	0,00	53.342.908,59
	A.II.1.3 Anlagen zur Wasserver- und -entsorgung	113.888,18	0,00	0,00	0,00	113.888,18
05	Wasseranlagen	113.888,18	0,00	0,00	0,00	113.888,18
	A.II.1.4 Unbebaute Grundstücke	29.866.116,27	0,00	0,00	0,00	29.866.116,27
01	Unbebaute Grundstücke	29.866.116,27	0,00	0,00	0,00	29.866.116,27
	A.II.1.5 Bebaute Grundstücke	14.239.351,74	0,00	0,00	0,00	14.239.351,74
02	Bebaute Grundstücke	14.239.351,74	0,00	0,00	0,00	14.239.351,74
	A.II.1.6 Anlagen im Bau (Grundstücke)	4.329,60	0,00	0,00	0,00	4.329,60
08	Anlagen im Bau Grundstücke	4.329,60	0,00	0,00	0,00	4.329,60
	A.II.2 Gebäude und Bauten	165.394.785,48	10.779.862,11	-5.402.471,55	0,00	170.772.176,04
	A.II.2.1 Gebäude, Bauten für eigene Zwecke	147.829.452,67	9.702.992,34	-4.279.367,32	0,00	153.253.077,69
06	Gebäude und Bauten	147.829.452,67	9.702.992,34	-4.279.367,32	0,00	153.253.077,69
	A.II.2.2 Sonstige	17.129.709,51	903.319,41	-979.108,44	125.478,29	17.179.398,77

## Anlagenspiegel nach Untergliederung und Globalbudget (I)

GB 42.02 - Landwirtschaft, Regionalpolitik und Tourismus					
Kumulierte Abschreibung			Buchwert		Zuschreibungen
Lfd. Abschreibung	Außerplanmäßige Abschreibung	Stand 31.12.2021	BW 31.12.2021	BW 31.12.2020	
-9.458,25	0,00	-116.684,20	2.074.440,01	2.044.260,72	0,00
-513,22	0,00	-2.376,10	22.473,12	22.986,34	0,00
-8.945,03	0,00	-114.308,10	2.051.966,89	2.021.274,38	0,00
-43.071,62	0,00	-449.505,31	98.121.694,48	98.046.514,55	0,00
-39.620,46	0,00	-445.766,55	558.838,86	597.908,77	0,00
-39.620,46	0,00	-445.766,55	558.838,86	597.908,77	0,00
0,00	0,00	0,00	53.342.908,59	53.225.207,59	0,00
0,00	0,00	0,00	53.342.908,59	53.225.207,59	0,00
-3.451,16	0,00	-3.738,76	110.149,42	113.600,58	0,00
-3.451,16	0,00	-3.738,76	110.149,42	113.600,58	0,00
0,00	0,00	0,00	29.866.116,27	29.866.116,27	0,00
0,00	0,00	0,00	29.866.116,27	29.866.116,27	0,00
0,00	0,00	0,00	14.239.351,74	14.239.351,74	0,00
0,00	0,00	0,00	14.239.351,74	14.239.351,74	0,00
0,00	0,00	0,00	4.329,60	4.329,60	0,00
0,00	0,00	0,00	4.329,60	4.329,60	0,00
-2.647.842,16	0,00	-55.660.156,83	115.112.019,21	112.086.468,38	0,00
-2.012.564,97	0,00	-45.960.457,34	107.292.620,35	104.563.099,65	0,00
-2.012.564,97	0,00	-45.960.457,34	107.292.620,35	104.563.099,65	0,00
-635.277,19	0,00	-9.699.699,49	7.479.699,28	7.087.745,43	0,00

**1.1 Anlagenspiegel nach Untergliederung und Globalbudget**

(Beträge in Euro)

Anlagenspiegel nach Untergliederung und Globalbudget (m)

GB 42.02 - Landwirtschaft, Regionalpolitik und Tourismus						
AKZ	Bezeichnung	Anschaffungs- und Herstellungskosten				
		Stand 01.01.2021	Zugänge	Abgänge	Um- buchungen	Stand 31.12.2021
07	Sonstige Gebäude und Bauten	17.129.709,51	903.319,41	-979.108,44	125.478,29	17.179.398,77
	A.II.2.3 Anlagen im Bau (Gebäude)	435.623,30	173.550,36	-143.995,79	-125.478,29	339.699,58
09	Anlagen im Bau Gebäude	435.623,30	105.471,72	-143.995,79	-125.478,29	271.620,94
A0	Anlagen im Bau bewegl. Invent.	0,00	68.078,64	0,00	0,00	68.078,64
	A.II.3 Technische Anlagen	30.493.587,06	1.962.331,73	-2.551.080,34	1.408,80	29.906.247,25
	A.II.3.1 Technische Anlagen	19.801.089,59	897.568,10	-1.873.380,23	74.257,42	18.899.534,88
41	Motoren und Turbinen	882.753,36	15.345,71	-7.088,81	1.091,02	892.101,28
43	Kompressoren und Pumpen	462.246,99	15.488,54	-42.571,59	-2.152,08	433.011,86
44	Metallbearbeitungsmaschinen	1.225.770,13	5.228,87	-19.272,32	0,00	1.211.726,68
45	Industrielle Maschinen	2.269.014,56	89.080,56	-159.756,44	-8.881,14	2.189.457,54
46	Baumaschinen	215.675,47	3.598,20	-2.212,27	0,00	217.061,40
47	Landwirtschaftliche Maschinen	13.492.136,54	727.863,62	-1.545.487,57	84.199,62	12.758.712,21
48	Sonstige Maschinen	1.249.582,03	40.962,60	-96.991,23	0,00	1.193.553,40
49	Mechanische Ausrüstungen	3.910,51	0,00	0,00	0,00	3.910,51
	A.II.3.2 Werkzeuge	205.867,07	28.374,90	-1.299,39	0,00	232.942,58
53	Werkzeuge und Geräte	205.867,07	28.374,90	-1.299,39	0,00	232.942,58
	A.II.3.3 Fahrzeuge	10.486.630,40	1.036.388,73	-676.400,72	-72.848,62	10.773.769,79
20	Kraftfahrzeuge	10.486.630,40	1.036.388,73	-676.400,72	-72.848,62	10.773.769,79
	A.II.4 Amts-, Betriebs- und Geschäftsausstattung	101.604.533,60	3.835.200,36	-3.301.154,97	-1.408,80	102.137.170,19
12	Heizungen	257.797,40	0,00	-4.554,52	0,00	253.242,88
13	Sicherheitseinrichtungen	507.532,86	59.713,94	-49.574,20	0,00	517.672,60
14	Sanitäre Anlagen	120.276,26	0,00	-10.449,40	0,00	109.826,86
400	Großrechen-systeme	2.828.104,37	270.290,07	-145.133,69	0,00	2.953.260,75
401	Langzeitspeicher	276.904,28	936,00	-636,23	0,00	277.204,05
402	Arbeitsplatzausst.	4.431.191,63	321.782,52	-286.135,26	0,00	4.466.838,89
403	Sonst.elekt.r.Masch.	301.205,00	29.716,86	-44.860,49	0,00	286.061,37
L3	Lager EDV-Anlagen	0,00	0,00	0,00	0,00	0,00
50	Lüftungs- u. Kühleinrichtungen	2.070.173,79	91.538,34	-139.512,68	0,00	2.022.199,45
51	Elektronische Anlagen	438.042,61	50.244,83	-126.118,48	0,00	362.168,96

## Anlagenspiegel nach Untergliederung und Globalbudget (n)

GB 42.02 - Landwirtschaft, Regionalpolitik und Tourismus					
Kumulierte Abschreibung			Buchwert		Zuschreibungen
Lfd. Abschreibung	Außerplanmäßige Abschreibung	Stand 31.12.2021	BW 31.12.2021	BW 31.12.2020	
-635.277,19	0,00	-9.699.699,49	7.479.699,28	7.087.745,43	0,00
0,00	0,00	0,00	339.699,58	435.623,30	0,00
0,00	0,00	0,00	271.620,94	435.623,30	0,00
0,00	0,00	0,00	68.078,64	0,00	0,00
-1.427.756,86	0,00	-21.273.819,12	8.632.428,13	8.115.216,85	0,00
-931.255,67	0,00	-12.484.407,82	6.415.127,06	6.421.598,08	0,00
-22.986,42	0,00	-789.930,06	102.171,22	110.325,39	0,00
-20.767,16	0,00	-335.787,20	97.224,66	104.827,31	0,00
-26.999,09	0,00	-1.091.907,45	119.819,23	141.982,64	0,00
-56.183,11	0,00	-1.942.264,34	247.193,20	218.982,92	0,00
-7.185,09	0,00	-202.144,54	14.916,86	18.503,75	0,00
-739.013,63	0,00	-7.311.090,57	5.447.621,64	5.422.139,16	0,00
-58.091,13	0,00	-807.373,15	386.180,25	404.806,87	0,00
-30,04	0,00	-3.910,51	0,00	30,04	0,00
-8.638,11	0,00	-174.294,32	58.648,26	38.911,47	0,00
-8.638,11	0,00	-174.294,32	58.648,26	38.911,47	0,00
-487.863,08	0,00	-8.615.116,98	2.158.652,81	1.654.707,30	0,00
-487.863,08	0,00	-8.615.116,98	2.158.652,81	1.654.707,30	0,00
-4.518.659,19	0,00	-72.196.377,19	29.940.793,00	30.861.342,99	0,00
-12.688,40	0,00	-193.463,61	59.779,27	72.467,67	0,00
-36.578,17	0,00	-295.944,40	221.728,20	198.911,20	0,00
-6.006,87	0,00	-71.584,31	38.242,55	44.249,42	0,00
-252.207,23	0,00	-2.029.105,30	924.155,45	909.920,07	0,00
-16.279,02	0,00	-227.213,33	49.990,72	65.545,82	0,00
-386.292,66	0,00	-3.700.233,52	766.605,37	831.266,65	0,00
-9.795,68	0,00	-222.148,53	63.912,84	44.352,06	0,00
0,00	0,00	0,00	0,00	0,00	0,00
-112.929,96	0,00	-1.485.971,64	536.227,81	564.629,05	0,00
-17.683,82	0,00	-166.023,53	196.145,43	166.597,32	0,00

**1.1 Anlagenspiegel nach Untergliederung und Globalbudget**

(Beträge in Euro)

Anlagenspiegel nach Untergliederung und Globalbudget (o)

GB 42.02 - Landwirtschaft, Regionalpolitik und Tourismus						
AKZ	Bezeichnung	Anschaffungs- und Herstellungskosten				
		Stand 01.01.2021	Zugänge	Abgänge	Um- buchungen	Stand 31.12.2021
52	Fördergeräte	1.204.136,85	82.933,00	-115.695,14	0,00	1.171.374,71
57	Telekommunikation	2.316.763,48	272.629,67	-29.299,09	0,00	2.560.094,06
54	Mess- und Kontrollin- strumente	50.772.963,49	1.595.777,99	-1.162.753,86	0,00	51.205.987,62
55	Medizinische Ausrüs- tungen	93.302,54	0,00	-7.800,00	0,00	85.502,54
56	Fotografische Ausrüs- tungen	1.163.477,35	54.374,09	-83.481,60	0,00	1.134.369,84
10	Möbel	15.525.953,74	198.591,43	-484.016,96	0,00	15.240.528,21
11	Sonst. Einrichtun- gungsgegenst.	1.902.208,46	116.852,55	-37.668,60	0,00	1.981.392,41
58	Küchen- und Haus- haltsgeräte	3.997.609,35	61.888,46	-42.065,44	-1.408,80	4.016.023,57
59	Sonstige Betriebsein- richtungen	4.514.048,42	131.552,81	-253.891,93	0,00	4.391.709,30
60	Bekleidung	5.512,53	0,00	0,00	0,00	5.512,53
61	Spezialausrüstungen	998.984,25	21.615,60	-9.586,05	0,00	1.011.013,80
62	Wäsche und Bettzeug	3.073,81	0,00	0,00	0,00	3.073,81
70	Tierhaltung	77.764,41	3.288,00	-15.868,16	0,00	65.184,25
80	Sammlungen	5.965.339,18	178.697,23	-170.722,32	0,00	5.973.314,09
90	Sonstiges Inventar	1.832.167,54	292.776,97	-81.330,87	0,00	2.043.613,64
	<b>A.II.5 Kulturgüter</b>	<b>24.217,42</b>	<b>0,00</b>	<b>0,00</b>	<b>0,00</b>	<b>24.217,42</b>
11	Sonst. Einrichtun- gungsgegenst.	23.417,42	0,00	0,00	0,00	23.417,42
80	Sammlungen	800,00	0,00	0,00	0,00	800,00
90	Sonstiges Inventar	0,00	0,00	0,00	0,00	0,00
	<b>Summe</b>	<b>398.121.558,47</b>	<b>16.735.283,29</b>	<b>-11.254.706,86</b>	<b>0,00</b>	<b>403.602.134,90</b>

## Anlagenspiegel nach Untergliederung und Globalbudget (p)

GB 42.02 - Landwirtschaft, Regionalpolitik und Tourismus					
Kumulierte Abschreibung			Buchwert		Zuschreibungen
Lfd. Abschreibung	Außerplanmäßige Abschreibung	Stand 31.12.2021	BW 31.12.2021	BW 31.12.2020	
-52.998,54	0,00	-583.924,30	587.450,41	557.515,95	0,00
-147.501,64	0,00	-1.977.493,88	582.600,18	457.862,05	0,00
-2.534.198,35	0,00	-36.611.607,53	14.594.380,09	15.558.081,16	0,00
-2.551,46	0,00	-72.006,73	13.495,81	16.047,27	0,00
-51.883,70	0,00	-934.155,47	200.214,37	197.786,40	0,00
-448.455,74	0,00	-12.367.091,63	2.873.436,58	3.125.711,47	0,00
-78.437,23	0,00	-1.465.376,03	516.016,38	481.138,19	0,00
-140.494,64	0,00	-3.501.960,93	514.062,64	593.478,88	0,00
-134.342,61	0,00	-3.756.423,35	635.285,95	641.173,26	0,00
-399,39	0,00	-5.479,25	33,28	432,67	0,00
-48.510,16	0,00	-795.119,70	215.894,10	242.788,66	0,00
0,00	0,00	-3.073,81	0,00	0,00	0,00
0,00	0,00	0,00	65.184,25	77.764,41	0,00
-46,44	0,00	-484,20	5.972.829,89	5.964.901,42	0,00
-28.377,48	0,00	-1.730.492,21	313.121,43	48.721,94	0,00
0,00	0,00	0,00	24.217,42	24.217,42	0,00
0,00	0,00	0,00	23.417,42	23.417,42	0,00
0,00	0,00	0,00	800,00	800,00	0,00
0,00	0,00	0,00	0,00	0,00	0,00
-8.646.788,08	0,00	-149.696.542,65	253.905.592,25	251.178.020,91	0,00

### 1.1 Anlagenspiegel nach Untergliederung und Globalbudget

(Beträge in Euro)

Anlagenspiegel nach Untergliederung und Globalbudget (q)

GB 42.03 - Forst-, Wasserressourcen und Naturgefahrenmanagement						
AKZ	Bezeichnung	Anschaffungs- und Herstellungskosten				
		Stand 01.01.2021	Zugänge	Abgänge	Um- buchungen	Stand 31.12.2021
	A.I Immaterielle Vermögenswerte	484.462,35	0,00	0,00	0,00	484.462,35
I0	Rechte	35.000,00	0,00	0,00	0,00	35.000,00
I1	Lizenzen	394.716,81	0,00	0,00	0,00	394.716,81
I2	Software	54.745,54	0,00	0,00	0,00	54.745,54
	A.II.1 Grundstücke und Grundstückseinrichtungen	1.482.138.966,30	15.234.503,71	-1.252.789,23	0,00	1.496.120.680,78
	A.II.1.1 Straßen, Wege, Plätze, Brücken, Tunnel, Trogbauwerke, Schienen, Flugplätze	806.470,28	75.531,14	-30.164,94	0,00	851.836,48
04	Grundstückseinrichtungen	806.470,28	75.531,14	-30.164,94	0,00	851.836,48
	A.II.1.2 Parks, Grünflächen, Land- und Forstwirtschaft, Wasserflächen	179.997.697,76	1.366.702,88	-361.267,03	0,00	181.003.133,61
03	Parks und landw. Grundstücke	179.997.697,76	1.366.702,88	-361.267,03	0,00	181.003.133,61
	A.II.1.3 Anlagen zur Wasserver- und -entsorgung	200.000,00	0,00	0,00	0,00	200.000,00
05	Wasseranlagen	200.000,00	0,00	0,00	0,00	200.000,00
	A.II.1.4 Unbebaute Grundstücke	166.401.269,52	11.401.651,54	-596.037,23	-344.929,92	176.861.953,91
01	Unbebaute Grundstücke	166.401.269,52	11.401.651,54	-596.037,23	-344.929,92	176.861.953,91
	A.II.1.5 Bebaute Grundstücke	1.134.733.528,74	2.390.618,15	-265.320,03	344.929,92	1.137.203.756,78
02	Bebaute Grundstücke	1.134.733.528,74	2.390.618,15	-265.320,03	344.929,92	1.137.203.756,78
	A.II.2 Gebäude und Bauten	64.211.219,60	5.216.372,79	-453.023,00	0,00	68.974.569,39
	A.II.2.1 Gebäude, Bauten für eigene Zwecke	44.551.987,53	1.405.353,06	-212.552,00	5.909.165,78	51.653.954,37
06	Gebäude und Bauten	44.551.987,53	1.405.353,06	-212.552,00	5.909.165,78	51.653.954,37
	A.II.2.2 Sonstige	4.998.264,99	480.230,18	-240.471,00	604.785,32	5.842.809,49
07	Sonstige Gebäude und Bauten	4.998.264,99	480.230,18	-240.471,00	604.785,32	5.842.809,49
	A.II.2.3 Anlagen im Bau (Gebäude)	14.660.967,08	3.330.789,55	0,00	-6.513.951,10	11.477.805,53



## Anlagenspiegel nach Untergliederung und Globalbudget (r)

GB 42.03 - Forst-, Wasserressourcen und Naturgefahrenmanagement					
Kumulierte Abschreibung			Buchwert		Zuschreibungen
Lfd. Abschreibung	Außerplanmäßige Abschreibung	Stand 31.12.2021	BW 31.12.2021	BW 31.12.2020	
-40.235,90	0,00	-333.826,61	150.635,74	190.871,64	0,00
0,00	0,00	0,00	35.000,00	35.000,00	0,00
-39.399,68	0,00	-279.081,07	115.635,74	155.035,42	0,00
-836,22	0,00	-54.745,54	0,00	836,22	0,00
-77.200,51	0,00	-814.317,50	1.495.306.363,28	1.481.405.871,30	0,00
-72.200,51	0,00	-614.317,50	237.518,98	268.375,28	0,00
-72.200,51	0,00	-614.317,50	237.518,98	268.375,28	0,00
0,00	0,00	0,00	181.003.133,61	179.997.697,76	0,00
0,00	0,00	0,00	181.003.133,61	179.997.697,76	0,00
-5.000,00	0,00	-200.000,00	0,00	5.000,00	0,00
-5.000,00	0,00	-200.000,00	0,00	5.000,00	0,00
0,00	0,00	0,00	176.861.953,91	166.401.269,52	0,00
0,00	0,00	0,00	176.861.953,91	166.401.269,52	0,00
0,00	0,00	0,00	1.137.203.756,78	1.134.733.528,74	0,00
0,00	0,00	0,00	1.137.203.756,78	1.134.733.528,74	0,00
-669.504,00	0,00	-26.645.014,57	42.329.554,82	37.837.992,99	0,00
-587.398,31	0,00	-23.147.337,79	28.506.616,58	21.834.803,01	0,00
-587.398,31	0,00	-23.147.337,79	28.506.616,58	21.834.803,01	0,00
-82.105,69	0,00	-3.497.676,78	2.345.132,71	1.342.222,90	0,00
-82.105,69	0,00	-3.497.676,78	2.345.132,71	1.342.222,90	0,00
0,00	0,00	0,00	11.477.805,53	14.660.967,08	0,00

**1.1 Anlagenspiegel nach Untergliederung und Globalbudget**

(Beträge in Euro)

Anlagenspiegel nach Untergliederung und Globalbudget (s)

GB 42.03 - Forst-, Wasserressourcen und Naturgefahrenmanagement						
AKZ	Bezeichnung	Anschaffungs- und Herstellungskosten				
		Stand 01.01.2021	Zugänge	Abgänge	Um- buchungen	Stand 31.12.2021
09	Anlagen im Bau Ge- bäude	14.660.967,08	3.330.789,55	0,00	-6.513.951,10	11.477.805,53
	A.II.3 Technische Anlagen	31.014.135,10	2.463.178,71	-1.473.894,44	0,00	32.003.419,37
	A.II.3.1 Technische Anlagen	18.588.699,26	1.195.480,34	-659.311,56	0,00	19.124.868,04
41	Motoren und Turbinen	1.878.089,04	89.521,36	-91.095,27	0,00	1.876.515,13
43	Kompressoren und Pumpen	4.749.793,02	275.786,82	-152.998,83	0,00	4.872.581,01
44	Metallbearbeitungs- maschinen	1.991.497,67	134.112,79	-58.846,30	0,00	2.066.764,16
45	Industrielle Maschinen	1.182.037,26	144.363,46	-40.981,64	0,00	1.285.419,08
46	Baumaschinen	7.817.673,28	406.310,01	-288.722,64	0,00	7.935.260,65
47	Landwirtschaftliche Maschinen	342.496,72	3.614,53	-14.476,43	0,00	331.634,82
48	Sonstige Maschinen	620.111,68	141.771,37	-12.190,45	0,00	749.692,60
49	Mechanische Ausrüs- tungen	7.000,59	0,00	0,00	0,00	7.000,59
	A.II.3.2 Werkzeuge	431.462,11	23.441,97	-4.104,17	0,00	450.799,91
53	Werkzeuge und Geräte	431.462,11	23.441,97	-4.104,17	0,00	450.799,91
	A.II.3.3 Fahrzeuge	11.993.973,73	1.244.256,40	-810.478,71	0,00	12.427.751,42
20	Kraftfahrzeuge	11.622.209,75	1.182.023,78	-757.263,88	0,00	12.046.969,65
21	Wasserfahrzeuge	357.526,29	62.232,62	-53.214,83	0,00	366.544,08
22	Luftfahrzeuge	14.237,69	0,00	0,00	0,00	14.237,69
	A.II.4 Amts-, Be- triebs- und Geschäfts- ausstattung	29.975.881,18	2.310.188,15	-311.633,01	0,00	31.974.436,32
12	Heizungen	74.602,83	990,60	-512,34	0,00	75.081,09
13	Sicherheitseinrichtun- gen	601.983,16	2.052,60	-29.115,12	0,00	574.920,64
14	Sanitäre Anlagen	31.735,23	0,00	-2.512,59	0,00	29.222,64
400	Großrechen-systeme	891.324,99	168.935,54	-1.716,67	0,00	1.058.543,86
401	Langzeitspeicher	170.977,17	74.142,84	-2.017,20	0,00	243.102,81
402	Arbeitsplatzausst.	1.236.120,55	301.454,84	-34.460,10	0,00	1.503.115,29
403	Sonst.elekt.r.Masch.	240.685,87	6.369,96	-3.328,14	0,00	243.727,69
L3	Lager EDV-Anlagen	1.539,60	0,00	0,00	0,00	1.539,60
50	Lüftungs- u. Kühlein- richtungen	231.087,62	3.307,88	-816,41	0,00	233.579,09
51	Elektronische Anlagen	296.787,11	14.324,59	-3.380,59	0,00	307.731,11
52	Fördergeräte	3.768.718,48	223.687,92	-24.998,96	0,00	3.967.407,44
57	Telekommunikation	662.909,71	27.452,28	-5.241,20	0,00	685.120,79
54	Mess- und Kontrollin- strumente	4.283.897,51	341.202,82	-21.602,97	0,00	4.603.497,36

## Anlagenspiegel nach Untergliederung und Globalbudget (t)

GB 42.03 - Forst-, Wasserressourcen und Naturgefahrenmanagement					
Kumulierte Abschreibung			Buchwert		Zuschreibungen
Lfd. Abschreibung	Außerplanmäßige Abschreibung	Stand 31.12.2021	BW 31.12.2021	BW 31.12.2020	
0,00	0,00	0,00	11.477.805,53	14.660.967,08	0,00
-1.754.415,09	0,00	-22.816.673,76	9.186.745,61	8.557.108,64	0,00
-838.816,45	0,00	-14.502.745,74	4.622.122,30	4.285.971,56	0,00
-96.935,43	0,00	-1.334.628,45	541.886,68	550.841,13	0,00
-164.510,47	0,00	-3.912.692,44	959.888,57	851.159,10	0,00
-100.200,96	0,00	-1.513.780,60	552.983,56	528.068,09	0,00
-60.670,83	0,00	-888.726,33	396.692,75	316.415,49	0,00
-345.990,30	0,00	-6.180.741,58	1.754.519,07	1.697.791,24	0,00
-30.078,99	0,00	-230.012,72	101.622,10	128.086,56	0,00
-39.856,87	0,00	-438.998,14	310.694,46	209.202,24	0,00
-572,60	0,00	-3.165,48	3.835,11	4.407,71	0,00
-46.525,42	0,00	-289.227,45	161.572,46	185.040,84	0,00
-46.525,42	0,00	-289.227,45	161.572,46	185.040,84	0,00
-869.073,22	0,00	-8.024.700,57	4.403.050,85	4.086.096,24	0,00
-855.994,36	0,00	-7.747.935,75	4.299.033,90	4.024.919,53	0,00
-12.129,61	0,00	-274.291,59	92.252,49	48.463,00	0,00
-949,25	0,00	-2.473,23	11.764,46	12.713,71	0,00
-1.577.216,43	0,00	-23.786.229,53	8.188.206,79	7.478.885,01	0,00
-2.301,46	0,00	-55.810,01	19.271,08	20.581,94	0,00
-37.171,92	0,00	-377.004,94	197.915,70	248.235,02	0,00
-1.646,32	0,00	-25.847,67	3.374,97	5.021,29	0,00
-132.501,38	0,00	-454.418,95	604.124,91	567.690,75	0,00
-18.707,04	0,00	-57.332,97	185.769,84	130.334,04	0,00
-162.972,75	0,00	-1.039.151,87	463.963,42	325.481,33	0,00
-18.473,46	0,00	-184.679,12	59.048,57	71.587,57	0,00
0,00	0,00	0,00	1.539,60	1.539,60	0,00
-17.158,57	0,00	-116.771,53	116.807,56	130.658,25	0,00
-13.808,12	0,00	-182.480,06	125.251,05	124.734,58	0,00
-92.219,79	0,00	-3.017.357,11	950.050,33	822.508,54	0,00
-42.039,44	0,00	-602.874,82	82.245,97	96.833,13	0,00
-232.090,60	0,00	-3.128.282,38	1.475.214,98	1.366.486,71	0,00

III. ANHÄNGE ZUM BUNDESRECHNUNGSABSCHLUSS 2021 - JAHRESABSCHLUSSRECHNUNGEN

**1.1 Anlagenspiegel nach Untergliederung und Globalbudget**

(Beträge in Euro)

Anlagenspiegel nach Untergliederung und Globalbudget (u)

GB 42.03 - Forst-, Wasserressourcen und Naturgefahrenmanagement						
AKZ	Bezeichnung	Anschaffungs- und Herstellungskosten				
		Stand 01.01.2021	Zugänge	Abgänge	Um- buchungen	Stand 31.12.2021
55	Medizinische Ausrüstungen	37.628,86	2.140,26	-1.675,52	0,00	38.093,60
56	Fotografische Ausrüstungen	578.304,01	36.429,60	-3.590,36	0,00	611.143,25
10	Möbel	5.517.818,00	331.471,03	-17.927,22	0,00	5.831.361,81
11	Sonst. Einrichtungsgegenst.	977.094,05	200.557,55	-2.164,70	0,00	1.175.486,90
58	Küchen- und Haushaltsgeräte	528.041,68	49.641,47	-9.898,10	0,00	567.785,05
59	Sonstige Betriebseinrichtungen	5.563.501,81	376.379,10	-125.069,20	0,00	5.814.811,71
60	Bekleidung	1.111,50	0,00	0,00	0,00	1.111,50
61	Spezialausrüstungen	332.004,23	5.166,47	-3.037,72	0,00	334.132,98
80	Sammlungen	273.774,91	0,00	-4,91	0,00	273.770,00
90	Sonstiges Inventar	3.674.232,30	144.480,80	-18.562,99	0,00	3.800.150,11
	Summe	1.607.824.664,53	25.224.243,36	-3.491.339,68	0,00	1.629.557.568,21

GB 42.05 - 4205						
AKZ	Bezeichnung	Anschaffungs- und Herstellungskosten				
		Stand 01.01.2021	Zugänge	Abgänge	Um- buchungen	Stand 31.12.2021
	A.II.4 Amts-, Betriebs- und Geschäftsausstattung	0,00	0,00	0,00	0,00	0,00
54	Mess- und Kontrollinstrumente	0,00	0,00	0,00	0,00	0,00
	Summe	0,00	0,00	0,00	0,00	0,00

Anlagenpiegel nach Untergliederung und Globalbudget (v)

GB 42.03 - Forst-, Wasserressourcen und Naturgefahrenmanagement					
Kumulierte Abschreibung			Buchwert		Zuschreibungen
Lfd. Abschreibung	Außerplanmäßige Abschreibung	Stand 31.12.2021	BW 31.12.2021	BW 31.12.2020	
-2.985,11	0,00	-19.608,82	18.484,78	19.567,00	0,00
-60.526,56	0,00	-443.274,29	167.868,96	191.965,92	0,00
-243.156,78	0,00	-4.595.014,01	1.236.347,80	1.148.344,19	0,00
-77.281,52	0,00	-654.530,04	520.956,86	399.845,53	0,00
-38.123,90	0,00	-403.053,22	164.731,83	153.716,74	0,00
-201.353,85	0,00	-4.524.524,07	1.290.287,64	1.115.746,44	0,00
-105,90	0,00	-1.032,08	79,42	185,32	0,00
-10.752,11	0,00	-274.157,67	59.975,31	65.560,95	0,00
0,00	0,00	0,00	273.770,00	273.774,91	0,00
-171.839,85	0,00	-3.629.023,90	171.126,21	198.485,26	0,00
-4.118.571,93	0,00	-74.396.061,97	1.555.161.506,24	1.535.470.729,58	0,00

GB 42.05 - 4205					
Kumulierte Abschreibung			Buchwert		Zuschreibungen
Lfd. Abschreibung	Außerplanmäßige Abschreibung	Stand 31.12.2021	BW 31.12.2021	BW 31.12.2020	
0,00	0,00	0,00	0,00	0,00	0,00
0,00	0,00	0,00	0,00	0,00	0,00
0,00	0,00	0,00	0,00	0,00	0,00

Unter der BRA-Position A. II.1 sind in der UG 42 im GB 42.01 die Grundstücke und Grundstückseinrichtungen der Österreichischen Bundesforste AG (ÖBF) und jene des Öffentlichen Wassergutes erfasst. In beiden Fällen wird das Rasterverfahren als Bewertungsgrundlage herangezogen. Neu angekaufte Grundstücke der ÖBF werden mit dem Kaufpreis in der Anlagenverwaltung des Bundes (FI-AA) ausgewiesen.

Alle übrigen Anlagegüter wurden zu den Anschaffungskosten bewertet. Die Angabe der Nutzungsdauer wurde entsprechend dem Erlass des Bundesministeriums für Finanzen (GZ. BMF-111500/0011-II/11/2018) „Anlagenkennzahlen mit Nutzungsdauern (AKZ)“ vorgenommen.

## 1.2 Aufgliederung nach DB2

(Beträge in Euro)

## Aufgliederung nach DB2 (a)

AKZ	Bezeichnung	DB 42.01.01.00 - Zentralstelle
	<b>A.I Immaterielle Vermögenswerte</b>	<b>77.262,14</b>
I0	Rechte	77.262,14
I1	Lizenzen	0,00
I2	Software	0,00
	<b>A.II.1 Grundstücke und Grundstückseinrichtungen</b>	<b>22.576.512.699,44</b>
	<b>A.II.1.1 Straßen, Wege, Plätze, Brücken, Tunnel, Trogbauwerke, Schienen, Flugplä</b>	<b>28.777.373,18</b>
04	Grundstückseinrichtungen	28.777.373,18
	<b>A.II.1.2 Parks, Grünflächen, Land- und Forstwirtschaft, Wasserflächen</b>	<b>22.544.795.981,26</b>
03	Parks und landw. Grundstücke	22.544.795.981,26
	<b>A.II.1.3 Anlagen zur Wasserver- und -entsorgung</b>	<b>0,00</b>
05	Wasseranlagen	0,00
	<b>A.II.1.4 Unbebaute Grundstücke</b>	<b>0,00</b>
01	Unbebaute Grundstücke	0,00
	<b>A.II.1.5 Bebaute Grundstücke</b>	<b>2.939.345,00</b>
02	Bebaute Grundstücke	2.939.345,00
	<b>A.II.1.6 Anlagen im Bau (Grundstücke)</b>	<b>0,00</b>
08	Anlagen im Bau Grundstücke	0,00
	<b>A.II.2 Gebäude und Bauten</b>	<b>73.683.989,13</b>
	<b>A.II.2.1 Gebäude, Bauten für eigene Zwecke</b>	<b>48.398.785,15</b>
06	Gebäude und Bauten	48.398.785,15
	<b>A.II.2.2 Sonstige</b>	<b>25.285.203,98</b>
07	Sonstige Gebäude und Bauten	25.285.203,98
	<b>A.II.2.3 Anlagen im Bau (Gebäude)</b>	<b>0,00</b>
09	Anlagen im Bau Gebäude	0,00
A0	Anlagen im Bau bewegl. Invent.	0,00
	<b>A.II.3 Technische Anlagen</b>	<b>18.542,24</b>
	<b>A.II.3.1 Technische Anlagen</b>	<b>5.461,31</b>
41	Motoren und Turbinen	0,00
43	Kompressoren und Pumpen	0,00
44	Metallbearbeitungsmaschinen	656,20
45	Industrielle Maschinen	4.805,11
46	Baumaschinen	0,00
47	Landwirtschaftliche Maschinen	0,00
48	Sonstige Maschinen	0,00
49	Mechanische Ausrüstungen	0,00
	<b>A.II.3.2 Werkzeuge</b>	<b>2.056,25</b>
53	Werkzeuge und Geräte	2.056,25
	<b>A.II.3.3 Fahrzeuge</b>	<b>11.024,68</b>
20	Kraftfahrzeuge	11.024,68
21	Wasserfahrzeuge	0,00
22	Luftfahrzeuge	0,00
	<b>A.II.4 Amts-, Betriebs- und Geschäftsausstattung</b>	<b>3.065.618,46</b>
12	Heizungen	0,00
13	Sicherheitseinrichtungen	401.778,01
14	Sanitäre Anlagen	316,80

Aufgliederung nach DB2 (b)

DB 42.01.03.00 - Zivildienst	DB 42.02.04.01 - Landwirtschaftliche Schulen	DB 42.02.04.02 - Landwirtschaftliche Hochschule	DB 42.02.04.03 - Landwirtschaftliche Bun- desanstalten
0,00	23.934,70	3.839,28	0,00
0,00	0,00	0,00	0,00
0,00	1.197,50	0,00	0,00
0,00	22.737,20	3.839,28	0,00
0,00	70.952.057,57	0,00	0,00
0,00	490.992,37	0,00	0,00
0,00	490.992,37	0,00	0,00
0,00	37.984.831,56	0,00	0,00
0,00	37.984.831,56	0,00	0,00
0,00	0,00	0,00	0,00
0,00	0,00	0,00	0,00
0,00	22.131.211,26	0,00	0,00
0,00	22.131.211,26	0,00	0,00
0,00	10.340.692,78	0,00	0,00
0,00	10.340.692,78	0,00	0,00
0,00	4.329,60	0,00	0,00
0,00	4.329,60	0,00	0,00
0,00	92.107.020,75	155.544,57	0,00
0,00	86.106.669,77	155.544,57	0,00
0,00	86.106.669,77	155.544,57	0,00
0,00	5.660.651,40	0,00	0,00
0,00	5.660.651,40	0,00	0,00
0,00	339.699,58	0,00	0,00
0,00	271.620,94	0,00	0,00
0,00	68.078,64	0,00	0,00
0,00	7.558.523,70	10.943,63	348,74
0,00	5.748.755,28	10.158,69	0,00
0,00	66.093,32	0,00	0,00
0,00	65.380,84	0,00	0,00
0,00	119.819,23	0,00	0,00
0,00	167.028,85	1.905,20	0,00
0,00	7.883,30	0,00	0,00
0,00	4.979.768,70	344,42	0,00
0,00	342.781,04	7.909,07	0,00
0,00	0,00	0,00	0,00
0,00	54.548,94	784,94	0,00
0,00	54.548,94	784,94	0,00
0,00	1.755.219,48	0,00	348,74
0,00	1.755.219,48	0,00	348,74
0,00	0,00	0,00	0,00
0,00	0,00	0,00	0,00
22.435,73	15.288.357,49	344.266,56	471.967,73
0,00	32.457,42	0,00	0,00
0,00	163.568,09	4.191,25	0,00
0,00	37.685,86	0,00	0,00

**1.2 Aufgliederung nach DB2**  
(Beträge in Euro)

Aufgliederung nach DB2 (c)

AKZ	Bezeichnung	DB 42.01.01.00 - Zentralstelle
400	Großrechnerysteme	1.181.407,86
401	Langzeitspeicher	0,00
402	Arbeitsplatzausst.	613.311,58
403	Sonst.elekt.Masch.	42.813,64
L3	Lager EDV-Anlagen	0,00
50	Lüftungs- u. Kühleinrichtungen	96.986,58
51	Elektronische Anlagen	8.209,98
52	Fördergeräte	5.540,96
57	Telekommunikation	102.413,95
54	Mess- und Kontrollinstrumente	21.939,70
55	Medizinische Ausrüstungen	7.958,81
56	Fotografische Ausrüstungen	312.205,45
10	Möbel	127.238,22
11	Sonst. Einrichtungsgegenst.	119.890,43
58	Küchen- und Haushaltsgeräte	19.485,93
59	Sonstige Betriebseinrichtungen	3.012,16
60	Bekleidung	0,00
61	Spezialausrüstungen	1.108,40
70	Tierhaltung	0,00
80	Sammlungen	0,00
90	Sonstiges Inventar	0,00
	<b>A.II.5 Kulturgüter</b>	<b>0,00</b>
11	Sonst. Einrichtungsgegenst.	0,00
80	Sammlungen	0,00
	<b>Summe</b>	<b>22.653.358.111,41</b>



Aufgliederung nach DB2 (d)

DB 42.01.03.00 - Zivildienst	DB 42.02.04.01 - Landwirtschaftliche Schulen	DB 42.02.04.02 - Landwirtschaftliche Hochschule	DB 42.02.04.03 - Landwirtschaftliche Bun- desanstalten
0,00	418.874,35	18.201,83	331.507,28
0,00	41.690,77	7.507,61	451,56
11.097,68	600.785,00	54.233,07	30.559,32
0,00	29.555,27	14.026,59	168,51
0,00	0,00	0,00	0,00
0,00	415.826,86	5.656,48	0,00
0,00	175.809,89	4.927,40	0,00
0,00	578.852,16	0,00	1.176,27
11.338,05	402.134,44	0,00	373,31
0,00	1.797.387,18	3.324,26	0,00
0,00	12.797,67	0,00	0,00
0,00	150.855,37	216,05	35.819,23
0,00	2.682.134,17	38.092,78	67.110,99
0,00	375.135,99	85.106,43	0,00
0,00	392.269,20	107.251,88	4.801,26
0,00	438.556,59	0,00	0,00
0,00	33,28	0,00	0,00
0,00	212.915,63	0,00	0,00
0,00	65.184,25	0,00	0,00
0,00	5.960.331,02	1.530,93	0,00
0,00	303.517,03	0,00	0,00
0,00	1.017,42	0,00	0,00
0,00	1.017,42	0,00	0,00
0,00	0,00	0,00	0,00
22.435,73	185.930.911,63	514.594,04	472.316,47

**1.2 Aufgliederung nach DB2**  
(Beträge in Euro)

Aufgliederung nach DB2 (e)

AKZ	Bezeichnung	DB 42.02.04.04 - HBLFA für Gartenbau und Österreichische Bundesgärten
	A.I Immaterielle Vermögenswerte	0,00
I0	Rechte	0,00
I1	Lizenzen	0,00
I2	Software	0,00
	A.II.1 Grundstücke und Grundstückseinrichtungen	0,00
	A.II.1.1 Straßen, Wege, Plätze, Brücken, Tunnel, Trogbauwerke, Schienen, Flugplä	0,00
04	Grundstückseinrichtungen	0,00
	A.II.1.2 Parks, Grünflächen, Land- und Forstwirtschaft, Wasserflächen	0,00
03	Parks und landw. Grundstücke	0,00
	A.II.1.3 Anlagen zur Wasserver- und - entsorgung	0,00
05	Wasseranlagen	0,00
	A.II.1.4 Unbebaute Grundstücke	0,00
01	Unbebaute Grundstücke	0,00
	A.II.1.5 Bebaute Grundstücke	0,00
02	Bebaute Grundstücke	0,00
	A.II.1.6 Anlagen im Bau (Grundstücke)	0,00
08	Anlagen im Bau Grundstücke	0,00
	A.II.2 Gebäude und Bauten	0,00
	A.II.2.1 Gebäude, Bauten für eigene Zwecke	0,00
06	Gebäude und Bauten	0,00
	A.II.2.2 Sonstige	0,00
07	Sonstige Gebäude und Bauten	0,00
	A.II.2.3 Anlagen im Bau (Gebäude)	0,00
09	Anlagen im Bau Gebäude	0,00
A0	Anlagen im Bau bewegl. Invent.	0,00
	A.II.3 Technische Anlagen	0,00
	A.II.3.1 Technische Anlagen	0,00
41	Motoren und Turbinen	0,00
43	Kompressoren und Pumpen	0,00
44	Metallbearbeitungsmaschinen	0,00
45	Industrielle Maschinen	0,00
46	Baumaschinen	0,00
47	Landwirtschaftliche Maschinen	0,00
48	Sonstige Maschinen	0,00
49	Mechanische Ausrüstungen	0,00
	A.II.3.2 Werkzeuge	0,00
53	Werkzeuge und Geräte	0,00
	A.II.3.3 Fahrzeuge	0,00
20	Kraftfahrzeuge	0,00
21	Wasserfahrzeuge	0,00
22	Luftfahrzeuge	0,00
	A.II.4 Amts- , Betriebs- und Geschäftsausstattung	0,00
12	Heizungen	0,00
13	Sicherheitseinrichtungen	0,00
14	Sanitäre Anlagen	0,00

Aufgliederung nach DB2 (f)

DB 42.02.04.05 - HBLA u. Forschungsanst. f. Landw. Ernähr., Le- bensm.- u. Biot	DB 42.02.05.01 - HBLA für Wein- und Obstbau Klosterneuburg	DB 42.02.05.02 - Bundesamt für Weinbau	DB 42.02.05.03 - Bundeskellereinspektion
0,00	5.315,62	144.052,91	0,00
0,00	0,00	0,00	0,00
0,00	5.315,62	15.960,00	0,00
0,00	0,00	128.092,91	0,00
0,00	24.134.318,89	0,00	0,00
0,00	5.361,47	0,00	0,00
0,00	5.361,47	0,00	0,00
0,00	15.226.595,03	0,00	0,00
0,00	15.226.595,03	0,00	0,00
0,00	110.149,42	0,00	0,00
0,00	110.149,42	0,00	0,00
0,00	5.436.922,01	0,00	0,00
0,00	5.436.922,01	0,00	0,00
0,00	3.355.290,96	0,00	0,00
0,00	3.355.290,96	0,00	0,00
0,00	0,00	0,00	0,00
0,00	0,00	0,00	0,00
0,00	18.932.707,28	0,00	0,00
0,00	17.760.438,52	0,00	0,00
0,00	17.760.438,52	0,00	0,00
0,00	1.172.268,76	0,00	0,00
0,00	1.172.268,76	0,00	0,00
0,00	0,00	0,00	0,00
0,00	0,00	0,00	0,00
0,00	0,00	0,00	0,00
0,00	792.484,83	1.211,75	29,59
0,00	614.112,65	514,92	29,59
0,00	0,00	0,00	0,00
0,00	30.576,75	514,92	0,00
0,00	0,00	0,00	0,00
0,00	78.259,15	0,00	0,00
0,00	7.033,56	0,00	0,00
0,00	467.508,52	0,00	0,00
0,00	30.734,67	0,00	29,59
0,00	0,00	0,00	0,00
0,00	873,31	696,83	0,00
0,00	873,31	696,83	0,00
0,00	177.498,87	0,00	0,00
0,00	177.498,87	0,00	0,00
0,00	0,00	0,00	0,00
0,00	0,00	0,00	0,00
0,00	1.128.244,62	744.499,77	47.515,57
0,00	27.321,85	0,00	0,00
0,00	4.616,39	0,00	0,00
0,00	216,79	0,00	0,00

**1.2 Aufgliederung nach DB2**  
(Beträge in Euro)

Aufgliederung nach DB2 (g)

AKZ	Bezeichnung	DB 42.02.04.04 - HBLFA für Gartenbau und Österreichische Bundesgärten
400	Großrechen-systeme	0,00
401	Langzeitspeicher	0,00
402	Arbeitsplatzausst.	0,00
403	Sonst.elekt.r.Masch.	0,00
L3	Lager EDV-Anlagen	0,00
50	Lüftungs- u. Kühleinrichtungen	0,00
51	Elektronische Anlagen	0,00
52	Fördergeräte	0,00
57	Telekommunikation	0,00
54	Mess- und Kontrollinstrumente	0,00
55	Medizinische Ausrüstungen	0,00
56	Fotografische Ausrüstungen	0,00
10	Möbel	0,00
11	Sonst. Einrichtungsgegenst.	0,00
58	Küchen- und Haushaltsgeräte	0,00
59	Sonstige Betriebseinrichtungen	0,00
60	Bekleidung	0,00
61	Spezialausrüstungen	0,00
70	Tierhaltung	0,00
80	Sammlungen	0,00
90	Sonstiges Inventar	0,00
	<b>A.II.5 Kulturgüter</b>	<b>0,00</b>
11	Sonst. Einrichtungsgegenst.	0,00
80	Sammlungen	0,00
	<b>Summe</b>	<b>0,00</b>

Aufgliederung nach DB2 (h)

DB 42.02.04.05 - HBLA u. Forschungsanst. f. Landw. Ernähr., Le- bensm.- u. Biot	DB 42.02.05.01 - HBLA für Wein- und Obstbau Klosterneuburg	DB 42.02.05.02 - Bundesamt für Weinbau	DB 42.02.05.03 - Bundeskellereiinspektion
0,00	76.272,06	35.381,69	368,34
0,00	0,00	0,00	340,78
0,00	19.326,37	23.161,72	28.192,70
0,00	444,27	0,00	17.031,45
0,00	0,00	0,00	0,00
0,00	93.462,30	748,15	0,00
0,00	5.370,80	0,00	0,00
0,00	7.421,98	0,00	0,00
0,00	11.964,32	171,42	806,44
0,00	568.479,85	667.722,40	0,00
0,00	698,14	0,00	0,00
0,00	11.198,30	865,75	0,00
0,00	24.413,40	12.725,71	271,72
0,00	53.687,27	128,21	504,14
0,00	4.562,45	3.594,72	0,00
0,00	196.729,36	0,00	0,00
0,00	0,00	0,00	0,00
0,00	1.904,70	0,00	0,00
0,00	0,00	0,00	0,00
0,00	10.967,94	0,00	0,00
0,00	9.186,08	0,00	0,00
0,00	23.200,00	0,00	0,00
0,00	22.400,00	0,00	0,00
0,00	800,00	0,00	0,00
0,00	45.016.271,24	889.764,43	47.545,16

**1.2 Aufgliederung nach DB2**  
(Beträge in Euro)

Aufgliederung nach DB2 (i)

AKZ	Bezeichnung	DB 42.02.08.00 - Fernmeldebehörden/ Funküberwachung
	<b>A.I Immaterielle Vermögenswerte</b>	<b>1.897.297,50</b>
I0	Rechte	0,00
I1	Lizenzen	0,00
I2	Software	1.897.297,50
	<b>A.II.1 Grundstücke und Grundstückseinrichtungen</b>	<b>3.035.318,02</b>
	<b>A.II.1.1 Straßen, Wege, Plätze, Brücken, Tunnel, Trogbauwerke, Schienen, Flugplä</b>	<b>62.485,02</b>
04	Grundstückseinrichtungen	62.485,02
	<b>A.II.1.2 Parks, Grünflächen, Land- und Forstwirtschaft, Wasserflächen</b>	<b>131.482,00</b>
03	Parks und landw. Grundstücke	131.482,00
	<b>A.II.1.3 Anlagen zur Wasserver- und -entsorgung</b>	<b>0,00</b>
05	Wasseranlagen	0,00
	<b>A.II.1.4 Unbebaute Grundstücke</b>	<b>2.297.983,00</b>
01	Unbebaute Grundstücke	2.297.983,00
	<b>A.II.1.5 Bebaute Grundstücke</b>	<b>543.368,00</b>
02	Bebaute Grundstücke	543.368,00
	<b>A.II.1.6 Anlagen im Bau (Grundstücke)</b>	<b>0,00</b>
08	Anlagen im Bau Grundstücke	0,00
	<b>A.II.2 Gebäude und Bauten</b>	<b>3.916.746,61</b>
	<b>A.II.2.1 Gebäude, Bauten für eigene Zwecke</b>	<b>3.269.967,49</b>
06	Gebäude und Bauten	3.269.967,49
	<b>A.II.2.2 Sonstige</b>	<b>646.779,12</b>
07	Sonstige Gebäude und Bauten	646.779,12
	<b>A.II.2.3 Anlagen im Bau (Gebäude)</b>	<b>0,00</b>
09	Anlagen im Bau Gebäude	0,00
A0	Anlagen im Bau bewegl. Invent.	0,00
	<b>A.II.3 Technische Anlagen</b>	<b>268.885,89</b>
	<b>A.II.3.1 Technische Anlagen</b>	<b>41.555,93</b>
41	Motoren und Turbinen	36.077,90
43	Kompressoren und Pumpen	752,15
44	Metallbearbeitungsmaschinen	0,00
45	Industrielle Maschinen	0,00
46	Baumaschinen	0,00
47	Landwirtschaftliche Maschinen	0,00
48	Sonstige Maschinen	4.725,88
49	Mechanische Ausrüstungen	0,00
	<b>A.II.3.2 Werkzeuge</b>	<b>1.744,24</b>
53	Werkzeuge und Geräte	1.744,24
	<b>A.II.3.3 Fahrzeuge</b>	<b>225.585,72</b>
20	Kraftfahrzeuge	225.585,72
21	Wasserfahrzeuge	0,00
22	Luftfahrzeuge	0,00
	<b>A.II.4 Amts-, Betriebs- und Geschäftsausstattung</b>	<b>11.915.941,26</b>
12	Heizungen	0,00
13	Sicherheitseinrichtungen	49.352,47
14	Sanitäre Anlagen	339,90

Aufgliederung nach DB2 (j)

DB 42.03.01.01 - Wildbach- und Lawinen- verbauung - Projekte	DB 42.03.01.03 - Forstschulen	DB 42.03.01.04 - Forschung und Sonstige Maßnahmen Forst	DB 42.03.02.01 - Schutzwasserbau
115.635,74	35.000,00	0,00	0,00
0,00	35.000,00	0,00	0,00
115.635,74	0,00	0,00	0,00
0,00	0,00	0,00	0,00
14.750.792,38	3.992.959,25	4.780.579,37	0,00
177.504,73	60.014,25	0,00	0,00
177.504,73	60.014,25	0,00	0,00
1.220.272,00	2.663.426,00	4.657.778,37	0,00
1.220.272,00	2.663.426,00	4.657.778,37	0,00
0,00	0,00	0,00	0,00
0,00	0,00	0,00	0,00
4.228.273,22	107.657,00	0,00	0,00
4.228.273,22	107.657,00	0,00	0,00
9.124.742,43	1.161.862,00	122.801,00	0,00
9.124.742,43	1.161.862,00	122.801,00	0,00
0,00	0,00	0,00	0,00
0,00	0,00	0,00	0,00
41.262.883,86	631.788,94	0,00	0,00
28.229.417,46	277.199,12	0,00	0,00
28.229.417,46	277.199,12	0,00	0,00
1.555.660,87	354.589,82	0,00	0,00
1.555.660,87	354.589,82	0,00	0,00
11.477.805,53	0,00	0,00	0,00
11.477.805,53	0,00	0,00	0,00
0,00	0,00	0,00	0,00
8.525.395,43	454.509,09	0,00	0,00
4.344.586,80	174.666,62	0,00	0,00
524.404,85	4.598,95	0,00	0,00
920.532,23	3.721,61	0,00	0,00
545.727,04	3.102,36	0,00	0,00
345.466,54	41.008,39	0,00	0,00
1.754.519,07	0,00	0,00	0,00
15.396,76	77.653,20	0,00	0,00
234.705,20	44.582,11	0,00	0,00
3.835,11	0,00	0,00	0,00
132.727,87	25.625,04	0,00	0,00
132.727,87	25.625,04	0,00	0,00
4.048.080,76	254.217,43	0,00	0,00
4.048.080,76	242.452,97	0,00	0,00
0,00	0,00	0,00	0,00
0,00	11.764,46	0,00	0,00
5.388.285,58	1.487.161,98	0,00	2.001,00
13.201,18	4.361,15	0,00	0,00
80.370,01	66.872,50	0,00	0,00
698,79	2.676,18	0,00	0,00

**1.2 Aufgliederung nach DB2**  
(Beträge in Euro)

Aufgliederung nach DB2 (k)

AKZ	Bezeichnung	DB 42.02.08.00 - Fernmeldebehörden/ Funküberwachung
400	Großrechner	43.549,90
401	Langzeitspeicher	0,00
402	Arbeitsplatzausst.	10.347,19
403	Sonst.elekt.Masch.	2.686,75
L3	Lager EDV-Anlagen	0,00
50	Lüftungs- u. Kühleinrichtungen	20.534,02
51	Elektronische Anlagen	10.037,34
52	Fördergeräte	0,00
57	Telekommunikation	167.150,25
54	Mess- und Kontrollinstrumente	11.557.466,40
55	Medizinische Ausrüstungen	0,00
56	Fotografische Ausrüstungen	1.259,67
10	Möbel	48.687,81
11	Sonst. Einrichtungsgegenst.	1.454,34
58	Küchen- und Haushaltsgeräte	1.583,13
59	Sonstige Betriebseinrichtungen	0,00
60	Bekleidung	0,00
61	Spezialausrüstungen	1.073,77
70	Tierhaltung	0,00
80	Sammlungen	0,00
90	Sonstiges Inventar	418,32
	<b>A.II.5 Kulturgüter</b>	<b>0,00</b>
11	Sonst. Einrichtungsgegenst.	0,00
80	Sammlungen	0,00
	<b>Summe</b>	<b>21.034.189,28</b>



Aufgliederung nach DB2 (I)

DB 42.03.01.01 - Wildbach- und Lawinen- verbauung - Projekte	DB 42.03.01.03 - Forstschulen	DB 42.03.01.04 - Forschung und Sonstige Maßnahmen Forst	DB 42.03.02.01 - Schutzwasserbau
436.552,60	81.337,51	0,00	0,00
138.122,50	33.233,79	0,00	0,00
329.007,41	73.763,03	0,00	0,00
58.519,16	529,41	0,00	0,00
0,00	1.539,60	0,00	0,00
66.185,75	9.231,65	0,00	0,00
122.868,28	884,40	0,00	0,00
906.713,94	39.226,68	0,00	0,00
17.316,83	50.364,56	0,00	0,00
523.112,77	216.310,02	0,00	2.001,00
15.033,59	2.122,91	0,00	0,00
13.524,03	52.985,98	0,00	0,00
927.640,77	258.888,65	0,00	0,00
314.298,67	171.685,81	0,00	0,00
85.372,00	64.898,27	0,00	0,00
1.193.386,45	19.317,45	0,00	0,00
79,42	0,00	0,00	0,00
2.127,91	53.548,92	0,00	0,00
0,00	0,00	0,00	0,00
0,00	267.066,77	0,00	0,00
144.153,52	16.316,74	0,00	0,00
0,00	0,00	0,00	0,00
0,00	0,00	0,00	0,00
0,00	0,00	0,00	0,00
70.042.992,99	6.601.419,26	4.780.579,37	2.001,00

## 1.2 Aufgliederung nach DB2

(Beträge in Euro)

## Aufgliederung nach DB2 (m)

AKZ	Bezeichnung	DB 42.03.02.02 - Öffentliches Wassergut
	<b>A.I Immaterielle Vermögenswerte</b>	<b>0,00</b>
I0	Rechte	0,00
I1	Lizenzen	0,00
I2	Software	0,00
	<b>A.II.1 Grundstücke und Grundstückseinrichtungen</b>	<b>1.471.782.032,28</b>
	<b>A.II.1.1 Straßen, Wege, Plätze, Brücken, Tunnel, Trogbauwerke, Schienen, Flugplä</b>	<b>0,00</b>
04	Grundstückseinrichtungen	0,00
	<b>A.II.1.2 Parks, Grünflächen, Land- und Forstwirtschaft, Wasserflächen</b>	<b>172.461.657,24</b>
03	Parks und landw. Grundstücke	172.461.657,24
	<b>A.II.1.3 Anlagen zur Wasserver- und -entsorgung</b>	<b>0,00</b>
05	Wasseranlagen	0,00
	<b>A.II.1.4 Unbebaute Grundstücke</b>	<b>172.526.023,69</b>
01	Unbebaute Grundstücke	172.526.023,69
	<b>A.II.1.5 Bebaute Grundstücke</b>	<b>1.126.794.351,35</b>
02	Bebaute Grundstücke	1.126.794.351,35
	<b>A.II.1.6 Anlagen im Bau (Grundstücke)</b>	<b>0,00</b>
08	Anlagen im Bau Grundstücke	0,00
	<b>A.II.2 Gebäude und Bauten</b>	<b>0,00</b>
	<b>A.II.2.1 Gebäude, Bauten für eigene Zwecke</b>	<b>0,00</b>
06	Gebäude und Bauten	0,00
	<b>A.II.2.2 Sonstige</b>	<b>0,00</b>
07	Sonstige Gebäude und Bauten	0,00
	<b>A.II.2.3 Anlagen im Bau (Gebäude)</b>	<b>0,00</b>
09	Anlagen im Bau Gebäude	0,00
A0	Anlagen im Bau bewegl. Invent.	0,00
	<b>A.II.3 Technische Anlagen</b>	<b>0,00</b>
	<b>A.II.3.1 Technische Anlagen</b>	<b>0,00</b>
41	Motoren und Turbinen	0,00
43	Kompressoren und Pumpen	0,00
44	Metallbearbeitungsmaschinen	0,00
45	Industrielle Maschinen	0,00
46	Baumaschinen	0,00
47	Landwirtschaftliche Maschinen	0,00
48	Sonstige Maschinen	0,00
49	Mechanische Ausrüstungen	0,00
	<b>A.II.3.2 Werkzeuge</b>	<b>0,00</b>
53	Werkzeuge und Geräte	0,00
	<b>A.II.3.3 Fahrzeuge</b>	<b>0,00</b>
20	Kraftfahrzeuge	0,00
21	Wasserfahrzeuge	0,00
22	Luftfahrzeuge	0,00
	<b>A.II.4 Amts-, Betriebs- und Geschäftsausstattung</b>	<b>0,00</b>
12	Heizungen	0,00
13	Sicherheitseinrichtungen	0,00
14	Sanitäre Anlagen	0,00

Aufgliederung nach DB2 (n)

DB 42.03.02.05 - Bundesamt für Wasser- wirtschaft	DB 42.04.05.00 - 42040500	DB 42.05.07.00 - 42050700	DB 42.06.01.00 - 42060100
0,00	0,00	0,00	0,00
0,00	0,00	0,00	0,00
0,00	0,00	0,00	0,00
0,00	0,00	0,00	0,00
0,00	0,00	0,00	0,00
0,00	0,00	0,00	0,00
0,00	0,00	0,00	0,00
0,00	0,00	0,00	0,00
0,00	0,00	0,00	0,00
0,00	0,00	0,00	0,00
0,00	0,00	0,00	0,00
0,00	0,00	0,00	0,00
0,00	0,00	0,00	0,00
0,00	0,00	0,00	0,00
0,00	0,00	0,00	0,00
0,00	0,00	0,00	0,00
0,00	0,00	0,00	0,00
0,00	0,00	0,00	0,00
0,00	0,00	0,00	0,00
0,00	0,00	0,00	0,00
0,00	0,00	0,00	0,00
0,00	0,00	0,00	0,00
434.882,02	0,00	0,00	0,00
0,00	0,00	0,00	0,00
0,00	0,00	0,00	0,00
434.882,02	0,00	0,00	0,00
434.882,02	0,00	0,00	0,00
0,00	0,00	0,00	0,00
0,00	0,00	0,00	0,00
0,00	0,00	0,00	0,00
206.841,09	0,00	0,00	0,00
102.868,88	0,00	0,00	0,00
12.882,88	0,00	0,00	0,00
35.634,73	0,00	0,00	0,00
4.154,16	0,00	0,00	0,00
10.217,82	0,00	0,00	0,00
0,00	0,00	0,00	0,00
8.572,14	0,00	0,00	0,00
31.407,15	0,00	0,00	0,00
0,00	0,00	0,00	0,00
3.219,55	0,00	0,00	0,00
3.219,55	0,00	0,00	0,00
100.752,66	0,00	0,00	0,00
8.500,17	0,00	0,00	0,00
92.252,49	0,00	0,00	0,00
0,00	0,00	0,00	0,00
1.310.758,23	0,00	0,00	0,00
1.708,75	0,00	0,00	0,00
50.673,19	0,00	0,00	0,00
0,00	0,00	0,00	0,00

## 1.2 Aufgliederung nach DB2

(Beträge in Euro)

Aufgliederung nach DB2 (o)

AKZ	Bezeichnung	DB 42.03.02.02 - Öffentliches Wassergut
400	Großrechen-systeme	0,00
401	Langzeitspeicher	0,00
402	Arbeitsplatzausst.	0,00
403	Sonst.elekt.r.Masch.	0,00
L3	Lager EDV-Anlagen	0,00
50	Lüftungs- u. Kühleinrichtungen	0,00
51	Elektronische Anlagen	0,00
52	Fördergeräte	0,00
57	Telekommunikation	0,00
54	Mess- und Kontrollinstrumente	0,00
55	Medizinische Ausrüstungen	0,00
56	Fotografische Ausrüstungen	0,00
10	Möbel	0,00
11	Sonst. Einrichtungsgegenst.	0,00
58	Küchen- und Haushaltsgeräte	0,00
59	Sonstige Betriebseinrichtungen	0,00
60	Bekleidung	0,00
61	Spezialausrüstungen	0,00
70	Tierhaltung	0,00
80	Sammlungen	0,00
90	Sonstiges Inventar	0,00
	<b>A.II.5 Kulturgüter</b>	<b>0,00</b>
11	Sonst. Einrichtungsgegenst.	0,00
80	Sammlungen	0,00
	<b>Summe</b>	<b>1.471.782.032,28</b>

Aufgliederung nach DB2 (p)

DB 42.03.02.05 - Bundesamt für Wasser- wirtschaft	DB 42.04.05.00 - 42040500	DB 42.05.07.00 - 42050700	DB 42.06.01.00 - 42060100
86.234,80	0,00	0,00	0,00
14.413,55	0,00	0,00	0,00
61.192,98	0,00	0,00	0,00
0,00	0,00	0,00	0,00
0,00	0,00	0,00	0,00
41.390,16	0,00	0,00	0,00
1.498,37	0,00	0,00	0,00
4.109,71	0,00	0,00	0,00
14.564,58	0,00	0,00	0,00
733.791,19	0,00	0,00	0,00
1.328,28	0,00	0,00	0,00
101.358,95	0,00	0,00	0,00
49.818,38	0,00	0,00	0,00
34.972,38	0,00	0,00	0,00
14.461,56	0,00	0,00	0,00
77.583,74	0,00	0,00	0,00
0,00	0,00	0,00	0,00
4.298,48	0,00	0,00	0,00
0,00	0,00	0,00	0,00
6.703,23	0,00	0,00	0,00
10.655,95	0,00	0,00	0,00
0,00	0,00	0,00	0,00
0,00	0,00	0,00	0,00
0,00	0,00	0,00	0,00
1.952.481,34	0,00	0,00	0,00

Unter der BRA-Position A. II.1 sind im DB 42.01.01.00 die Grundstücke und Grundstückseinrichtungen der Österreichischen Bundesforste AG (ÖBF) und jene des Öffentlichen Wassergutes erfasst. In beiden Fällen wird das Rasterverfahren als Bewertungsgrundlage herangezogen. Neu angekaufte Grundstücke der ÖBF werden mit dem Kaufpreis in der Anlagenverwaltung des Bundes (FI-AA) ausgewiesen.

Alle übrigen Anlagegüter wurden zu den Anschaffungskosten bewertet. Die Angabe der Nutzungsdauer wurde entsprechend dem Erlass des Bundesministeriums für Finanzen (GZ. BMF-111500/0011-II/11/2018) „Anlagenkennzahlen mit Nutzungsdauern (AKZ)“ vorgenommen.

## 2.1 Übersicht über die Entwicklung der Buchwerte von Leasing-/Mietobjekten (Finanzierungs-Leasing beim Leasingnehmer/Mieter)

(Beträge in Euro)

Übersicht über die Entwicklung der Buchwerte von Leasing-/Mietobjekten (Finanzierungs-Leasing beim Leasingnehmer/Mieter)  
(a)

GB 4201 - Steuerung und Services						
Bilanzposition	AKZ	Leasing- bzw. Mietvertrag	Anschaffungskosten	kumulierte Abschreibung	Buchwert	
					31.12.2021	31.12.2020
A.II.3.3		BMLFUW-IL.99.20.1/3				
	20	7-PR7a/2017	0,00	0,00	0,00	0,00
		Summe	0,00	0,00	0,00	0,00
GB 4202 - Landwirtschaft, Regionalpolitik und Tourismus						
Bilanzposition	AKZ	Leasing- bzw. Mietvertrag	Anschaffungskosten	kumulierte Abschreibung	Buchwert	
					31.12.2021	31.12.2020
A.II.2.1	06	125518/2006	5.774.959,88	-944.446,58	4.830.513,30	4.902.700,30
A.II.2.1		BMLFUW-LE-1.2.1/0206-II/2/2013				
	06		14.243.617,06	-816.040,55	13.427.576,51	13.605.621,72
A.II.3.3		0000000000				
	20	0000000327	711.600,01	-11.860,00	699.740,01	0,00
A.II.3.3		0000000000				
	20	0053836112	0,00	0,00	0,00	0,00
		Summe	20.730.176,95	-1.772.347,13	18.957.829,82	18.508.322,02
GB 4203 - Forst-, Wasserressourcen und Naturgefahrenmanagement						
BilanzPosition	AKZ	Leasing- bzw. Mietvertrag	Anschaffungskosten	kumulierte Abschreibung	Buchwert	
					31.12.2021	31.12.2020
A.I		0000000000				
	I2	0000276860	0,00	0,00	0,00	0,00
		Summe	0,00	0,00	0,00	0,00

GB 4202 Bilanzposition A.II.2.1

Die Bilanzposition A.II.2.1 betrifft das Finanzierungsleasing an der HBLA Elmerg mit einem teilweisen Neubau und einer teilweisen Generalsanierung des Schulgebäudes mit Baufertigstellung im August 2008.

An der Höheren Bundeslehranstalt für Land- und Ernährungswirtschaft Elmerg, Elmergweg 65, 4040 Linz werden derzeit 328 Schülerinnen und Schüler in 13 Klassen in den Ausbildungsschwerpunkten Unternehmensführung und Lebensmitteltechnologie und dem 3jährigen Aufbaulehrgang unterrichtet.

Ein noch nicht sanierter Schulgebäudebereich in einem überalterten Baubestand aus einer ursprünglich einzügigen Schule (5 Klassen, 2 Sonderunterrichtsräume) mit mangelhaften Funktionsabläufen und hohem Adaptierungsbedarf war zwingender Grund für die Baumaßnahme, Sanierung und Erweiterung um rd. 1.000 m<sup>2</sup> Nutzfläche.

Die Abrechnungssumme nach Bauabschluss und damit die über Leasing finanzierte Investition hat gerundet 5.840.000,00 EUR betragen.

Die Rückzahlung hat mit der ersten Leasingrate am 01.09.2008 begonnen und die letzte Leasingrate wird am 01.08.2028 fällig.

GB 4202 Bilanzposition A.II.2.1

Die Bilanzposition A.II.2.1 betrifft das Finanzierungsleasing an der HBLFA Raumberg-Gumpenstein mit dem Neubau des Dop-

pelturnsaales und des Internates mit Baufertigstellung August 2016.

Die Schul- und Internatsräumlichkeiten in Raumberg bestehen aus drei unterschiedlichen Baukörpern; Altbau 56 (Baujahr 1956), Zubau 76 (Baujahr 1976) und Werkstätentrakt 98 (Baujahr 1998). Im Bereich des Zubaus 76 findet ein Großteil des Unterrichtes statt – inkl. der Laborübungsstunden, der Turnunterricht und die Unterbringung der Schülerinnen und Schüler. Im Wesentlichen war durch die intensive 40-jährige Nutzung dieser Gebäudeteil abgewohnt und nur mit großem finanziellen Aufwand zu sanieren, um die gesetzlichen Auflagen erfüllen und einen lehrplanmäßigen Unterricht durchzuführen zu können. Die Internatszimmer waren nur mit einem Waschbecken ausgestattet (zentraler Duschaum und zentrale WC-Anlage, Strom- und EDV-Versorgung unzureichend, Stockbetten incl. Überbelegung, ...).

Durch die permanente Erhöhung der Anzahl an Schülerinnen bestand auch akuter Platzbedarf für die Unterbringung im Internat und die Errichtung eines neuen Zweifachturnsaales.

Aus diesem und anderen Gründen wurde ein Doppelturnsaal und ein Internatstrakt (116 Betten) errichtet (1. Bauetappe) und dieser Neubau mit dem Altbau erschlossen bzw. verbunden. Mit den Bauarbeiten wurde im Juni 2015 begonnen – die Fertigstellung erfolgte im August 2016 – die neu errichtete Einheit wurde im September 2016 bezogen.

Die Annuitätensumme beträgt lt. Tilgungsplan 17.261.178,08 EUR und ist in 19 Halbjahresraten fällig (908.483,05 EUR plus ein Centausgleich von 0,13 EUR).

Die Rückzahlung hat mit der ersten Tilgungsrate am 30.06.2017 begonnen und die letzte Tilgungsrate wird am 30.06.2026 fällig.

#### GB 4202 Bilanzposition A.II.2.2

Die Sanierung der beiden Stallgebäude in Trautenfels im Bioinstitut (Rinder- und Schweinestall) erfolgte nach dem Zusammenschluss der beiden Dienststellen HBLA Raumberg/Trautenfels und der BAL Gumpenstein im Jahr 2006.

Eigentlicher Grund dieser umfassenden Sanierungsarbeiten war die Umstellung des Lehrbetriebes gemäß den Biorichtlinien in einen Biobetrieb.

Unter anderem wurden im Rinderstall die alte Anbindehaltung mit den Kurzständen und der Schubstangenentmistung in einem Freilaufstall mit außenliegenden Liegebuchten umgebaut. Auch im Schweinestall wurden die einzelnen Buchten größer und mit einem Auslauf in Freie adaptiert.

Die Durchführung dieser Umbauarbeiten erfolgte mit Unterstützung der BIG.

#### GB 4202 Bilanzposition A.II.3.3

Die HBLFA für Gartenbau und Österreichische Bundesgärten hat 2021 für die Aufrechterhaltung des ordentlichen Dienstbetriebes drei Lastkraftwagen mittels Finanzierungsleasing angeschafft. Ein Kraftfahrzeug befindet sich am Standort Innsbruck (Hofgarten, Schloss Ambras), zwei Kraftfahrzeuge im Fuhrpark für die Standorte in Wien. Die Erhaltung eines funktionsfähigen Fuhrparks ist ein systemrelevantes Asset zur Erfüllung der Kernziele der Dienststelle.

Bei der Anschaffung handelt es sich um ein Vollamortisationsleasing. Die Fahrzeuge gehen nach der letzten Rate in das Eigentum des Bundes über. Der Gesamtankaufswert für den LKW Standort Innsbruck beträgt 178.000,00 EUR (1. Leasingrate 4.237,35 EUR/laufende Rate bzw. Restwert 2.270,01 EUR), die beiden LKW mit Standort Wien hatten einen Gesamtankaufswert von 215.000,00 EUR (1. Leasingrate 4.750,37 EUR/laufende Rate bzw. Restwert 2.740,60 EUR) bzw. 200.000,00 EUR (1. Leasingrate 4.419,69 EUR/laufende Rate bzw. Restwert 2.549,82 EUR). Die Zahlungen erfolgen monatlich ab 01.12.2021 bis zum 01.11.2028 (84 Monatsraten).

**2.2 Übersicht über die Summe der künftigen Mindestleasing-/-mietzahlungen auf Grund von unkündbaren Leasing-/Mietverhältnissen (Operating-Leasing beim Leasingnehmer/Mieter)**  
(Beträge in Euro)

Übersicht über die Summe der künftigen Mindestleasing-/-mietzahlungen auf Grund von unkündbaren Leasing-/Mietverhältnissen (Operating-Leasing beim Leasingnehmer/Mieter) (a)

GB 4202 - Landwirtschaft, Regionalpolitik und Tourismus						
Bilanz- position	AKZ	Leasing- bzw. Mietvertrag	Summe der ausstehenden Mindestleasing-/-mietzahlungen auf Grund von unkündbaren Leasing-/Mietverhältnissen			
			Bis zu 1 Jahr	Länger als 1 Jahr und bis zu 5 Jahren	Länger als 5 Jahre	Summe
A.II.2.1	6	125518/2006	328.239,84	1.312.959,36	299.884,56	1.941.083,76
		BMLFUW-LE- 1.2.1/0206- II/2/2013	908.483,18	3.633.932,72	2.872.838,03	7.415.253,93
A.II.2.2	7	154484/2010	0,00	0,00	0,00	0,00
A.II.3.3	20	40117348	39.464,64	157.858,56	78.929,28	276.252,48
		40117350	32.688,15	130.752,56	65.376,28	228.816,99
		40117354	36.717,40	146.869,65	73.434,80	257.021,85
		Summe	1.345.593,21	5.382.372,85	3.390.462,95	10.118.429,01





### 5.1 Forderungsspiegel nach Laufzeit und Teilsektoren

(Beträge in Euro)

Forderungsspiegel nach Laufzeit und Teilsektoren (a)

UG 42 - Landwirtschaft, Regionen und Tourismus				
Forderungen/Restlaufzeit	(Buchwert 31.12.2021)			Summe
	bis zu 1 Jahr	länger als 1 Jahr und bis zu 5 Jahren	länger als 5 Jahre	
Forderungen aus Währungs- tauschverträgen und sonsti- gen derivativen Finanzinstru- menten	0,00	0,00	0,00	0,00
in Euro	0,00	0,00	0,00	0,00
in fremder Währung	0,00	0,00	0,00	0,00
Forderungen innerhalb des Bundes	18.390,67	0,00	0,00	18.390,67
Forderungen aus gewährten Darlehen	-250.253,34	0,00	0,00	-250.253,34
an Beteiligungen	-250.253,34	0,00	0,00	-250.253,34
an öffentliche Körperschaften und Rechtsträger	0,00	0,00	0,00	0,00
an private Körperschaften und Rechtsträger	0,00	0,00	0,00	0,00
an Unternehmen und private Haushalte	0,00	0,00	0,00	0,00
Forderungen aus Abgaben	0,00	0,00	0,00	0,00
Forderungen aus Lieferungen und Leistungen	6.673.344,17	17,88	0,00	6.673.362,05
an Unternehmen ohne Bun- desbeteiligung	6.673.344,17	17,88	0,00	6.673.362,05
an verbundenen Unterneh- men	0,00	0,00	0,00	0,00
an assoziierte Unternehmen	0,00	0,00	0,00	0,00
an Unternehmen mit Bundes- beteiligung	0,00	0,00	0,00	0,00
Sonstige Forderungen	56.462.229,64	-653.507,95	25.756,69	55.834.478,38
aus Finanzhaftungen	0,00	0,00	0,00	0,00
Vorschüsse	77.465,36	132.965,98	6.265,40	216.696,74
Sonstige gegebene Anzahlun- gen	3.919.283,44	0,00	0,00	3.919.283,44
Aktive Rechnungsabgrenzun- gen	14.780.485,84	1.109.727,50	19.491,29	15.909.704,63
Übrige sonstige Forderungen	37.684.995,00	-1.896.201,43	0,00	35.788.793,57
Summe	62.903.711,14	-653.490,07	25.756,69	62.275.977,76

Forderungsspiegel nach Laufzeit und Teilsektoren (b)

UG 42 - Landwirtschaft, Regionen und Tourismus				
Teilsektoren				Summe
Bund	Länder	Gemeinden	Sozialversicherungs-träger	
0,00	0,00	0,00	0,00	0,00
0,00	0,00	0,00	0,00	0,00
0,00	0,00	0,00	0,00	0,00
0,00	0,00	0,00	0,00	0,00
0,00	0,00	0,00	0,00	0,00
0,00	0,00	0,00	0,00	0,00
0,00	0,00	0,00	0,00	0,00
0,00	0,00	0,00	0,00	0,00
0,00	0,00	0,00	0,00	0,00
0,00	0,00	0,00	0,00	0,00
4.159.366,00	131.835,99	7.256,45	1.031,90	4.299.490,34
4.159.366,00	131.835,99	7.256,45	1.031,90	4.299.490,34
0,00	0,00	0,00	0,00	0,00
0,00	0,00	0,00	0,00	0,00
0,00	0,00	0,00	0,00	0,00
34.579,96	4.130.217,98	326.802,87	583,23	4.492.184,04
0,00	0,00	0,00	0,00	0,00
0,00	0,00	0,00	0,00	0,00
0,00	0,00	0,00	0,00	0,00
0,00	0,00	0,00	0,00	0,00
34.579,96	4.130.217,98	326.802,87	583,23	4.492.184,04
4.193.945,96	4.262.053,97	334.059,32	1.615,13	8.791.674,38

Kurzfristige Forderungen 62.903.711,14 EUR

Kurzfristige Forderungen innerhalb des Bundes in der Höhe von 18.390,67 EUR ergeben sich bei den landwirtschaftlichen Schulen, die Lieferungen und Leistungen an andere Bundesdienststellen außerhalb der UG 42 gegen Entgelt erbringen.

Weitere kurzfristige Forderungen ergeben sich bei Forderungen aus Lieferungen und Leistungen im Bereich von Unternehmen ohne Bundesbeteiligung in der Höhe von 6.673.344,17 EUR aufgrund von Forderungen für Leistungen, die von den Dienststellen im Rahmen ihrer betrieblichen Tätigkeit im Jahr 2021 erbracht wurden, die aber erst im Jahr 2022 ausgeglichen werden. Sonstige kurzfristige Forderungen in der Höhe von -250.253,34 EUR ergeben sich aus den Wertberichtigungen für die Gebühren im Rahmen des Telekommunikationsgesetzes.

Bei den sonstigen Forderungen werden 56.462.229,64 EUR ausgewiesen.

Diese ergeben sich aus der Gewährung von Bezugsvorschüssen für aktive Bundesbeamte in Höhe von 77.465,36 EUR. Die sonstigen gegebenen Anzahlungen (3.919.283,44 EUR) resultieren hauptsächlich aus abgeschlossenen Verträgen im Bereich der landwirtschaftlichen Dienststellen und im Forschungsbereich, wobei die Leistungserbringung einen längeren Zeitraum in Anspruch nimmt und die Abrechnung erst in einem künftigen Finanzjahr erfolgt. Der Betrag in Höhe von 14.780.485,84 im Bereich der aktiven Rechnungsabgrenzung entstand aus der geldunwirksamen aktiven Rechnungsabgrenzung für Gehaltszahlungen an Beamtinnen und Beamte für Jänner 2022 im Jahr 2021. Übrige sonstige kurzfristige Forderungen in Höhe von 37.684.995,00 EUR entstanden zum geringeren Teil bei den notstandspolizeilichen Maßnahmen. Bei der Gewässerreinigung werden bei Gefahr im Verzug die notwendigen Maßnahmen getroffen. Kann der Verursacher nachträglich festgestellt werden, werden entsprechende Forderungen erfasst. Der überwiegende Teil der sonstigen kurzfristigen Forderungen resultiert aus Bundesvermögen, das von Dritten verwaltet wird. Dazu zählen im Bereich des BMLRT die Agrarmarkt Austria, die Wirtschaftsservice Austria, die Forschungsförderungsgesellschaft, die Österreichische Hotel- und Tourismusbank sowie die Kommunalkredit. Dabei werden bereits getätigte Förderungsauszahlungen, die am Jahresende noch auf den Treuhandkonten vorhanden waren, in der Vermögensbilanz ausgewiesen.

#### Langfristige Forderungen -627.733,38

Die Forderungen aus Lieferungen und Leistungen in der Höhe von 17,88 EUR ergeben sich aus Forderungen zur Hereinbringung von Bewilligungsgebühren für die Errichtung und Inbetriebnahme von Funkanlagen aufgrund von Exekutionsverfahren.

Langfristige Forderungen ergeben sich bei den sonstigen Forderungen in Höhe von -627.751,26 EUR. Diese resultieren aus der Gewährung von Bezugsvorschüssen für aktive Bundesbeamte in Höhe von 139.231,38 EUR. Der Betrag in Höhe von 1.129.218,79 EUR im Bereich der aktiven Rechnungsabgrenzung resultiert aus Zahlungen der Vorjahre, die einen Aufwand in den Folgejahren darstellen. Die übrigen sonstigen Forderungen in Höhe von -1.896.201,43 EUR ergeben sich aus einem Saldo, der einerseits durch die Bevorratung bei der Wildbach- und Lawinenverbauung, der bei Bedarf durch Umbuchung auf die einzelnen Maßnahmen abgebaut wird und andererseits durch Lohnkosten der KV-Bediensteten der Wildbach- und Lawinenverbauung.

Im Jahr 2021 wurden bei den Forderungen Wertberichtigungen in Höhe von 40.002,54 EUR vorgenommen. Weiters ergaben sich Abschreibungen in Höhe von 468.567,57 EUR.



**5.2 Aufgliederung der Forderungen nach Detailbudgets**

(Beträge in Euro)

Aufgliederung der Forderungen nach Detailbudgets (a)

GB 42.01 - Steuerung und Services				
DB1 DB2	Bezeichnung	Forderungsarten		
		Langfristige Forderungen aus Währungstauschverträgen und sonstigen derivativen Finanzinstrumenten	Forderungen innerhalb des Bundes	Forderungen aus gewährten Darlehen
42.01.01	Zentralstelle			
42.01.01.00	Zentralstelle	0,00	0,00	0,00
	Zentralstelle	0,00	0,00	0,00
42.01.02	Beteiligungen			
42.01.02.00	Beteiligungen	0,00	0,00	0,00
	Beteiligungen	0,00	0,00	0,00
42.01.03	Zivildienst			
42.01.03.00	Zivildienst	0,00	18.143,61	0,00
	Zivildienst	0,00	18.143,61	0,00
42.01.91	Personalämter des BMLRT			
42.01.91.01	Bundesversuchswirtschaften GesmbH	0,00	0,00	0,00
42.01.91.02	Spanische Hofreitschule - Bundesg.Piber	0,00	0,00	0,00
42.01.91.03	Umweltbundesamt	0,00	0,00	0,00
42.01.91.04	Ernährungsagentur	0,00	0,00	0,00
42.01.91.06	Bundesamt und Forschungszentrum für Wald	0,00	0,00	0,00
	Personalämter des BMLRT	0,00	0,00	0,00
	Summe Steuerung und Services	0,00	18.143,61	0,00

Aufgliederung der Forderungen nach Detailbudgets (b)

GB 42.01 - Steuerung und Services			
Forderungsarten			Summe
Forderungen aus Abgaben	Forderungen aus Lieferungen und Leistungen	Sonstige Forderungen	
0,00	32.781,57	-714.283,92	-681.502,35
0,00	32.781,57	-714.283,92	-681.502,35
0,00	2.701,00	0,00	2.701,00
0,00	2.701,00	0,00	2.701,00
0,00	33.404,72	79.147,96	130.696,29
0,00	33.404,72	79.147,96	130.696,29
0,00	0,00	11.599,54	11.599,54
0,00	342.408,02	858,09	343.266,11
0,00	0,00	2,22	2,22
0,00	0,00	2.511,40	2.511,40
0,00	4.104.859,08	47.310,68	4.152.169,76
0,00	4.447.267,10	62.281,93	4.509.549,03
0,00	4.516.154,39	-572.854,03	3.961.443,97

**5.2 Aufgliederung der Forderungen nach Detailbudgets**

(Beträge in Euro)

Aufgliederung der Forderungen nach Detailbudgets (c)

GB 42.02 - Landwirtschaft, Regionalpolitik und Tourismus				
DB1 DB2	Bezeichnung	Forderungsarten		
		Langfristige Forderungen aus Währungstauschverträgen und sonstigen derivativen Finanzinstrumenten	Forderungen innerhalb des Bundes	Forderungen aus gewährten Darlehen
42.02.01	Ländliche Entwicklung			
42.02.01.01	Ländliche Entwicklung - EU, variabel	0,00	0,00	0,00
	Ländliche Entwicklung	0,00	0,00	0,00
42.02.02	Marktordnungsmaßnahmen und Fischerei			
42.02.02.02	Marktordnungsmaßnahmen und Fischerei - Bund	0,00	0,00	0,00
	Marktordnungsmaßnahmen und Fischerei	0,00	0,00	0,00
42.02.03	Forschung und Sonstige Maßnahmen			
42.02.03.00	Forschung und Sonstige Maßnahmen	0,00	0,00	0,00
	Forschung und Sonstige Maßnahmen	0,00	0,00	0,00
42.02.04	Dienststellen/Landwirtschaft			
42.02.04.01	Landwirtschaftliche Schulen	0,00	247,06	0,00
42.02.04.02	Landwirtschaftliche Hochschule	0,00	0,00	0,00
42.02.04.03	Landwirtschaftliche Bundesanstalten	0,00	0,00	0,00
42.02.04.04	HBLFA für Gartenbau und Österreichische Bundesgärten	0,00	0,00	0,00
42.02.04.05	HBLA u. Forschungsanst. f. Landw. Ernähr., Lebensm.- u. Biot	0,00	0,00	0,00
	Dienststellen/Landwirtschaft	0,00	247,06	0,00
42.02.05	Dienststellen/Wein			
42.02.05.01	HBLA für Wein- und Obstbau Klosterneuburg	0,00	0,00	0,00
42.02.05.02	Bundesamt für Weinbau	0,00	0,00	0,00
42.02.05.03	Bundeskellereinspektion	0,00	0,00	0,00
	Dienststellen/Wein	0,00	0,00	0,00
42.02.06	Tourismus			
42.02.06.00	Tourismus	0,00	0,00	0,00
	Tourismus	0,00	0,00	0,00
42.02.07	Telekommunikation			
42.02.07.00	Telekommunikation	0,00	0,00	0,00
	Telekommunikation	0,00	0,00	0,00
42.02.08	Fernmeldebehörden/Funküberwachung			
42.02.08.00	Fernmeldebehörden/Funküberwachung	0,00	0,00	-175.446,24
	Fernmeldebehörden/Funküberwachung	0,00	0,00	-175.446,24
42.02.09	Sicherheitsforschung			
42.02.09.00	Sicherheitsforschung	0,00	0,00	0,00
	Sicherheitsforschung	0,00	0,00	0,00
42.02.10	Bergbau			
42.02.10.00	Bergbau	0,00	0,00	0,00



Aufgliederung der Forderungen nach Detailbudgets (d)

GB 42.02 - Landwirtschaft, Regionalpolitik und Tourismus			
Forderungsarten			Summe
Forderungen aus Abgaben	Forderungen aus Lieferungen und Leistungen	Sonstige Forderungen	
0,00	0,00	222.787,86	222.787,86
0,00	0,00	222.787,86	222.787,86
0,00	0,00	2.874.396,14	2.874.396,14
0,00	0,00	2.874.396,14	2.874.396,14
0,00	0,00	1.315.147,23	1.315.147,23
0,00	0,00	1.315.147,23	1.315.147,23
0,00	891.838,63	6.847.054,55	7.739.140,24
0,00	300,00	35.718,08	36.018,08
0,00	728,33	247.274,82	248.003,15
0,00	0,00	0,00	0,00
0,00	0,00	0,00	0,00
0,00	892.866,96	7.130.047,45	8.023.161,47
0,00	33.689,90	151.778,22	185.468,12
0,00	96.798,05	10.418,30	107.216,35
0,00	33,46	26.230,07	26.263,53
0,00	130.521,41	188.426,59	318.948,00
0,00	0,00	2.155,90	2.155,90
0,00	0,00	2.155,90	2.155,90
0,00	0,00	0,00	0,00
0,00	0,00	0,00	0,00
0,00	1.000.568,94	123.000,95	948.123,65
0,00	1.000.568,94	123.000,95	948.123,65
0,00	0,00	0,00	0,00
0,00	0,00	0,00	0,00
0,00	2.083,80	35.285.034,34	35.287.118,14

## 5.2 Aufgliederung der Forderungen nach Detailbudgets

(Beträge in Euro)

Aufgliederung der Forderungen nach Detailbudgets (e)

GB 42.02 - Landwirtschaft, Regionalpolitik und Tourismus				
DB1 DB2	Bezeichnung	Forderungsarten		
		Langfristige Forderungen aus Währungstauschverträgen und sonstigen derivativen Finanzinstrumenten	Forderungen innerhalb des Bundes	Forderungen aus gewährten Darlehen
	Bergbau	0,00	0,00	0,00
	Summe Landwirtschaft, Regionalpolitik und Tourismus	0,00	247,06	-175.446,24

GB 42.03 - Forst-, Wasserressourcen und Naturgefahrenmanagement				
DB1 DB2	Bezeichnung	Forderungsarten		
		Langfristige Forderungen aus Währungstauschverträgen und sonstigen derivativen Finanzinstrumenten	Forderungen innerhalb des Bundes	Forderungen aus gewährten Darlehen
42.03.01	Forst			
42.03.01.01	Wildbach- und Lawinenverbauung - Projekte	0,00	0,00	0,00
42.03.01.03	Forstschulen	0,00	0,00	0,00
42.03.01.04	Forschung und Sonstige Maßnahmen Forst	0,00	0,00	0,00
	Forst	0,00	0,00	0,00
42.03.02	Wasser			
42.03.02.01	Schutzwasserbau	0,00	0,00	0,00
42.03.02.02	Öffentliches Wassergut	0,00	0,00	0,00
42.03.02.03	Notstandspolizeiliche Maßnahmen	0,00	0,00	-74.807,10
42.03.02.04	Planung, Forschung und Sonstige Maßnahmen	0,00	0,00	0,00
42.03.02.05	Bundesamt für Wasserwirtschaft	0,00	0,00	0,00
42.03.02.06	Siedlungswasserwirtschaft	0,00	0,00	0,00
	Wasser	0,00	0,00	-74.807,10
	Summe Forst-, Wasserressourcen und Naturgefahrenmanagement	0,00	0,00	-74.807,10

Aufgliederung der Forderungen nach Detailbudgets (f)

GB 42.02 - Landwirtschaft, Regionalpolitik und Tourismus			
Forderungsarten			Summe
Forderungen aus Abgaben	Forderungen aus Lieferungen und Leistungen	Sonstige Forderungen	
0,00	2.083,80	35.285.034,34	35.287.118,14
0,00	2.026.041,11	47.140.996,46	48.991.838,39

GB 42.03 - Forst-, Wasserressourcen und Naturgefahrenmanagement			
Forderungsarten			Summe
Forderungen aus Abgaben	Forderungen aus Lieferungen und Leistungen	Sonstige Forderungen	
0,00	7.404,49	499.877,70	507.282,19
0,00	27.341,22	1.183.690,04	1.211.031,26
0,00	3.883,10	1.056.779,14	1.060.662,24
0,00	38.628,81	2.740.346,88	2.778.975,69
0,00	0,00	1.000.731,80	1.000.731,80
0,00	67.206,63	8.837,41	76.044,04
0,00	150,03	3.151.842,09	3.077.185,02
0,00	0,00	1.054.606,54	1.054.606,54
0,00	25.181,08	787.265,34	812.446,42
0,00	0,00	522.705,89	522.705,89
0,00	92.537,74	6.525.989,07	6.543.719,71
0,00	131.166,55	9.266.335,95	9.322.695,40

**5.3 Aufgliederung der sonstigen Forderungen nach Detailbudgets**

(Beträge in Euro)

Aufgliederung der sonstigen Forderungen nach Detailbudgets (a)

GB 42.01 - Steuerung und Services				
DB1 DB2	Bezeichnung	Sonstige Forderungen		
		aus Finanzhaftungen	Vorschüsse	Sonstige gegebene Anzahlungen
42.01.01	Zentralstelle			
42.01.01.00	Zentralstelle	0,00	91.617,24	0,00
	Zentralstelle	0,00	91.617,24	0,00
42.01.03	Zivildienst			
42.01.03.00	Zivildienst	0,00	0,00	0,00
	Zivildienst	0,00	0,00	0,00
42.01.91	Personalämter des BMLRT			
42.01.91.01	Bundesversuchswirtschaften GesmbH	0,00	0,00	0,00
42.01.91.02	Spanische Hofreitschule - Bundesg.Piber	0,00	0,00	0,00
42.01.91.03	Umweltbundesamt	0,00	0,00	0,00
42.01.91.04	Ernährungsagentur	0,00	0,00	0,00
42.01.91.06	Bundesamt und Forschungszentrum für Wald	0,00	16.321,00	0,00
	Personalämter des BMLRT	0,00	16.321,00	0,00
	Summe Steuerung und Services	0,00	107.938,24	0,00

Aufgliederung der sonstigen Forderungen nach Detailbudgets (b)

GB 42.01 - Steuerung und Services		
Sonstige Forderungen		Summe
Aktive Rechnungs- abgrenzungen	Übrige sonstige Forderungen	
1.730.673,22	-2.536.574,38	-714.283,92
1.730.673,22	-2.536.574,38	-714.283,92
502,80	78.645,16	79.147,96
502,80	78.645,16	79.147,96
9.303,78	2.295,76	11.599,54
0,00	858,09	858,09
0,00	2,22	2,22
1.419,89	1.091,51	2.511,40
19.882,24	11.107,44	47.310,68
30.605,91	15.355,02	62.281,93
1.761.781,93	-2.442.574,20	-572.854,03

### 5.3 Aufgliederung der sonstigen Forderungen nach Detailbudgets

(Beträge in Euro)

Aufgliederung der sonstigen Forderungen nach Detailbudgets (c)

GB 42.02 - Landwirtschaft, Regionalpolitik und Tourismus				
DB1 DB2	Bezeichnung	Sonstige Forderungen		
		aus Finanzhaftungen	Vorschüsse	Sonstige gegebene Anzahlungen
42.02.01	Ländliche Entwicklung			
42.02.01.01	Ländliche Entwicklung - EU, variabel	0,00	0,00	0,00
	Ländliche Entwicklung	0,00	0,00	0,00
42.02.02	Marktordnungsmaßnahmen und Fischerei			
42.02.02.02	Marktordnungsmaßnahmen und Fischerei - Bund	0,00	0,00	0,00
	Marktordnungsmaßnahmen und Fischerei	0,00	0,00	0,00
42.02.03	Forschung und Sonstige Maßnahmen			
42.02.03.00	Forschung und Sonstige Maßnahmen	0,00	0,00	90.000,00
	Forschung und Sonstige Maßnahmen	0,00	0,00	90.000,00
42.02.04	Dienststellen/Landwirtschaft			
42.02.04.01	Landwirtschaftliche Schulen	0,00	32.732,00	3.704.983,29
42.02.04.02	Landwirtschaftliche Hochschule	0,00	0,00	0,00
42.02.04.03	Landwirtschaftliche Bundesanstalten	0,00	0,00	123.686,35
42.02.04.04	HBLFA für Gartenbau und Österreichische Bundesgärten	0,00	0,00	0,00
42.02.04.05	HBLA u. Forschungsanst. f. Landw. Ernähr., Lebensm.- u. Biot	0,00	0,00	0,00
	Dienststellen/Landwirtschaft	0,00	32.732,00	3.828.669,64
42.02.05	Dienststellen/Wein			
42.02.05.01	HBLA für Wein- und Obstbau Klosterneuburg	0,00	4.825,00	0,00
42.02.05.02	Bundesamt für Weinbau	0,00	0,00	0,00
42.02.05.03	Bundeskellereinspektion	0,00	1.830,00	0,00
	Dienststellen/Wein	0,00	6.655,00	0,00
42.02.06	Tourismus			
42.02.06.00	Tourismus	0,00	0,00	0,00
	Tourismus	0,00	0,00	0,00
42.02.07	Telekommunikation			
42.02.07.00	Telekommunikation	0,00	0,00	0,00
	Telekommunikation	0,00	0,00	0,00
42.02.08	Fernmeldebehörden/Funküberwachung			
42.02.08.00	Fernmeldebehörden/Funküberwachung	0,00	0,00	0,00
	Fernmeldebehörden/Funküberwachung	0,00	0,00	0,00
42.02.09	Sicherheitsforschung			
42.02.09.00	Sicherheitsforschung	0,00	0,00	0,00
	Sicherheitsforschung	0,00	0,00	0,00
42.02.10	Bergbau			
42.02.10.00	Bergbau	0,00	0,00	0,00
	Bergbau	0,00	0,00	0,00
	Summe Landwirtschaft, Regionalpolitik und Tourismus	0,00	39.387,00	3.918.669,64

Aufgliederung der sonstigen Forderungen nach Detailbudgets (d)

GB 42.02 - Landwirtschaft, Regionalpolitik und Tourismus		
Sonstige Forderungen		Summe
Aktive Rechnungsabgrenzungen	Übrige sonstige Forderungen	
222.787,86	0,00	222.787,86
222.787,86	0,00	222.787,86
2.874.396,14	0,00	2.874.396,14
2.874.396,14	0,00	2.874.396,14
1.225.147,23	0,00	1.315.147,23
1.225.147,23	0,00	1.315.147,23
2.805.871,03	303.468,23	6.847.054,55
20.120,30	15.597,78	35.718,08
114.138,47	9.450,00	247.274,82
0,00	0,00	0,00
0,00	0,00	0,00
2.940.129,80	328.516,01	7.130.047,45
136.996,16	9.957,06	151.778,22
9.333,70	1.084,60	10.418,30
23.898,20	501,87	26.230,07
170.228,06	11.543,53	188.426,59
0,00	2.155,90	2.155,90
0,00	2.155,90	2.155,90
0,00	0,00	0,00
0,00	0,00	0,00
49.774,77	73.226,18	123.000,95
49.774,77	73.226,18	123.000,95
0,00	0,00	0,00
0,00	0,00	0,00
0,00	35.285.034,34	35.285.034,34
0,00	35.285.034,34	35.285.034,34
7.482.463,86	35.700.475,96	47.140.996,46

### 5.3 Aufgliederung der sonstigen Forderungen nach Detailbudgets

(Beträge in Euro)

Aufgliederung der sonstigen Forderungen nach Detailbudgets (e)

GB 42.03 - Forst-, Wasserressourcen und Naturgefahrenmanagement				
DB1 DB2	Bezeichnung	Sonstige Forderungen		
		aus Finanzhaftungen	Vorschüsse	Sonstige gegebene Anzahlungen
42.03.01	Forst			
42.03.01.01	Wildbach- und Lawinenverbauung - Projekte	0,00	35.813,50	0,00
42.03.01.03	Forstschulen	0,00	13.940,00	0,00
42.03.01.04	Forschung und Sonstige Maßnahmen Forst	0,00	0,00	0,00
	Forst	0,00	49.753,50	0,00
42.03.02	Wasser			
42.03.02.01	Schutzwasserbau	0,00	0,00	0,00
42.03.02.02	Öffentliches Wassergut	0,00	0,00	0,00
42.03.02.03	Notstandspolizeiliche Maßnahmen	0,00	0,00	0,00
42.03.02.04	Planung, Forschung und Sonstige Maß- nahmen	0,00	0,00	0,00
42.03.02.05	Bundesamt für Wasserwirtschaft	0,00	19.618,00	613,80
42.03.02.06	Siedlungswasserwirtschaft	0,00	0,00	0,00
	Wasser	0,00	19.618,00	613,80
	Summe Forst-, Wasserressourcen und Naturgefahrenmanagement	0,00	69.371,50	613,80



Aufgliederung der sonstigen Forderungen nach Detailbudgets (f)

GB 42.03 - Forst-, Wasserressourcen und Naturgefahrenmanagement		
Sonstige Forderungen		Summe
Aktive Rechnungs- abgrenzungen	Übrige sonstige Forderungen	
1.118.778,98	-654.714,78	499.877,70
1.160.729,36	9.020,68	1.183.690,04
1.056.849,14	-70,00	1.056.779,14
3.336.357,48	-645.764,10	2.740.346,88
1.000.731,80	0,00	1.000.731,80
0,00	8.837,41	8.837,41
0,00	3.151.842,09	3.151.842,09
1.040.806,54	13.800,00	1.054.606,54
764.857,13	2.176,41	787.265,34
522.705,89	0,00	522.705,89
3.329.101,36	3.176.655,91	6.525.989,07
6.665.458,84	2.530.891,81	9.266.335,95

**6.1 Vorratsspiegel - Aufgliederung nach Detailbudgets DB1 und DB2**

(Beträge in Euro)

Vorratsspiegel - Aufgliederung nach Detailbudgets DB1 und DB2 (a)

GB 42.02 - Landwirtschaft, Regionalpolitik und Tourismus						
DB1 DB2	Bezeichnung	Vorratsklassen (Buchwert 31.12.2021)				
		Baustoffe	Rohstoffe	Betriebs- stoffe	Hilfsstoffe	Fertige Erzeug- nisse
42.02.04	Dienststellen/Landwirtschaft					
42.02.04.01						1.405.262,10
	Landwirtschaftliche Schulen	0,00	88.273,02	225.004,80	28.395,50	
42.02.04.03	Landwirtschaftliche Bundesanstalten	0,00	0,00	0,00	0,00	0,00
42.02.04.04	HBLFA für Gartenbau und Österreichische Bundesgärten	0,00	0,00	0,00	0,00	0,00
42.02.04.05	HBLA u. Forschungsanst. f. Landw. Ernähr., Lebensm.- u. Biot	0,00	0,00	0,00	0,00	0,00
	Dienststellen/Landwirtschaft	0,00	88.273,02	225.004,80	28.395,50	1.405.262,10
42.02.05	Dienststellen/Wein					
42.02.05.01	HBLA für Wein- und Obstbau Klosterneuburg	0,00	0,00	24.387,54	49.218,94	342.390,79
	Dienststellen/Wein	0,00	0,00	24.387,54	49.218,94	342.390,79
	Summe Landwirtschaft, Regionalpolitik und Tourismus	0,00	88.273,02	249.392,34	77.614,44	1.747.652,89

GB 42.03 - Forst-, Wasserressourcen und Naturgefahrenmanagement						
DB1 DB2	Bezeichnung	Vorratsklassen (Buchwert 31.12.2021)				
		Baustoffe	Rohstoffe	Betriebs- stoffe	Hilfsstoffe	Fertige Erzeug- nisse
42.03.02	Wasser					
42.03.02.05	Bundesamt für Wasserwirtschaft	0,00	0,00	0,00	0,00	15.600,00
	Wasser	0,00	0,00	0,00	0,00	15.600,00
	Summe Forst-, Wasserressourcen und Naturgefahrenmanagement	0,00	0,00	0,00	0,00	15.600,00

Vorratsspiegel - Aufgliederung nach Detailbudgets DB1 und DB2 (b)

GB 42.02 - Landwirtschaft, Regionalpolitik und Tourismus							
Vorratsklassen (Buchwert 31.12.2021)							
Unfertige Erzeugnisse	Für Distributionszwecke vorgesehene Gegenstände	Handelswaren	Ersatzteile	Lebensmittel	Futtermittel	Übrige Vorräte	Summe
0,00	0,00	4.918,00	46.512,20	65.049,25	304.909,28	0,00	2.168.324,15
0,00	0,00	0,00	0,00	0,00	0,00	0,00	0,00
0,00	0,00	0,00	0,00	0,00	0,00	0,00	0,00
0,00	0,00	0,00	0,00	0,00	0,00	0,00	0,00
0,00	0,00	4.918,00	46.512,20	65.049,25	304.909,28	0,00	2.168.324,15
0,00	0,00	0,00	0,00	0,00	0,00	0,00	415.997,27
0,00	0,00	0,00	0,00	0,00	0,00	0,00	415.997,27
0,00	0,00	4.918,00	46.512,20	65.049,25	304.909,28	0,00	2.584.321,42

GB 42.03 - Forst-, Wasserressourcen und Naturgefahrenmanagement							
Vorratsklassen (Buchwert 31.12.2021)							
Unfertige Erzeugnisse	Für Distributionszwecke vorgesehene Gegenstände	Handelswaren	Ersatzteile	Lebensmittel	Futtermittel	Übrige Vorräte	Summe
41.300,00	0,00	0,00	0,00	0,00	0,00	0,00	56.900,00
41.300,00	0,00	0,00	0,00	0,00	0,00	0,00	56.900,00
41.300,00	0,00	0,00	0,00	0,00	0,00	0,00	56.900,00

Die Vorratsklassen Rohstoffe, Betriebsstoffe, Hilfsstoffe, Handelswaren, Ersatzteile, Lebensmittel und angekaufte Futtermittel wurden mit den Anschaffungskosten bewertet. Die selbst erstellten Vorräte, wie fertige und unfertige Erzeugnisse sowie Teile der Futtermittel werden mit den Herstellungskosten beziehungsweise mit den ortsüblichen Handelspreisen erfasst. Im Bereich des BMRLT wurden keine Vorräte als Sicherstellung übereignet.



### 8.1 Verbindlichkeiten nach Globalbudgets

(Beträge in Euro)

Verbindlichkeiten nach Globalbudgets (a)

Verbindlichkeiten/Restlaufzeit	Globalbudget 42.01 (Buchwert 31.12.2021)			Summe
	Bis zu 1 Jahr	Länger als 1 Jahr und bis zu 5 Jahren	Länger als 5 Jahre	
Finanzschulden	0,00	0,00	0,00	0,00
Geldverbindlichkeiten zur Kassenstärkung	0,00	0,00	0,00	0,00
Verbindlichkeiten aus Wäh- rungstauschverträgen und sonstigen derivativen Finan- zinstrumenten	0,00	0,00	0,00	0,00
in Euro	0,00	0,00	0,00	0,00
in fremder Währung	0,00	0,00	0,00	0,00
Verbindlichkeiten innerhalb des Bundes	3.393,23	0,00	0,00	3.393,23
Verbindlichkeiten aus emp- fangenen Darlehen	0,00	0,00	0,00	0,00
aus Beteiligungen	0,00	0,00	0,00	0,00
von öffentlichen Körperschaf- ten und Rechtsträgern	0,00	0,00	0,00	0,00
von ausländischen Körper- schaften und Rechtsträgern	0,00	0,00	0,00	0,00
von Unternehmen und priva- ten Haushalten	0,00	0,00	0,00	0,00
Verbindlichkeiten aus Abga- ben	0,00	0,00	0,00	0,00
Verbindlichkeiten aus Liefe- rungen und Leistungen	552.813,61	0,00	0,00	552.813,61
von Unternehmen ohne Bun- desbeteiligung	552.813,61	0,00	0,00	552.813,61
von verbundenen Unterneh- men	0,00	0,00	0,00	0,00
von assoziierten Unternehmen	0,00	0,00	0,00	0,00
von Unternehmen mit Bun- desbeteiligung	0,00	0,00	0,00	0,00
Verbindlichkeiten aus der Lohn- und Gehaltsabrechnung	20.651,52	0,00	0,00	20.651,52
Sonstige Verbindlichkeiten	8.975.805,76	0,00	0,00	8.975.805,76
Passive Rechnungsabgren- zungen	572.783,77	0,00	0,00	572.783,77
aus Wertpapieren	0,00	0,00	0,00	0,00
aus Finanzhaftungen	0,00	0,00	0,00	0,00
Erhaltene Anzahlungen	0,00	0,00	0,00	0,00
Übrige sonstige Verbindlich- keiten	8.403.021,99	0,00	0,00	8.403.021,99
<b>Summe</b>	<b>9.552.664,12</b>	<b>0,00</b>	<b>0,00</b>	<b>9.552.664,12</b>

Verbindlichkeiten nach Globalbudgets (b)

Teilsektoren				Summe
Bund	Länder	Gemeinden	Sozialversicherungs-träger	
0,00	0,00	0,00	0,00	0,00
0,00	0,00	0,00	0,00	0,00
0,00	0,00	0,00	0,00	0,00
0,00	0,00	0,00	0,00	0,00
0,00	0,00	0,00	0,00	0,00
0,00	0,00	0,00	0,00	0,00
0,00	0,00	0,00	0,00	0,00
0,00	0,00	0,00	0,00	0,00
0,00	0,00	0,00	0,00	0,00
0,00	0,00	0,00	0,00	0,00
0,00	0,00	0,00	0,00	0,00
187.309,72	0,00	11.560,99	0,00	198.870,71
187.309,72	0,00	11.560,99	0,00	198.870,71
0,00	0,00	0,00	0,00	0,00
0,00	0,00	0,00	0,00	0,00
0,00	0,00	0,00	0,00	0,00
0,00	0,00	0,00	0,00	0,00
0,00	0,00	0,00	0,00	0,00
120.074,75	0,00	0,00	0,00	120.074,75
0,00	0,00	0,00	0,00	0,00
0,00	0,00	0,00	0,00	0,00
0,00	0,00	0,00	0,00	0,00
0,00	0,00	0,00	0,00	0,00
120.074,75	0,00	0,00	0,00	120.074,75
307.384,47	0,00	11.560,99	0,00	318.945,46

**8.1 Verbindlichkeiten nach Globalbudgets**

(Beträge in Euro)

Verbindlichkeiten nach Globalbudgets (c)

Verbindlichkeiten/Restlaufzeit	Globalbudget 42.02 (Buchwert 31.12.2021)			Summe
	Bis zu 1 Jahr	Länger als 1 Jahr und bis zu 5 Jahren	Länger als 5 Jahre	
Finanzschulden	0,00	0,00	0,00	0,00
Geldverbindlichkeiten zur Kassenstärkung	0,00	0,00	0,00	0,00
Verbindlichkeiten aus Wäh- rungstauschverträgen und sonstigen derivativen Finan- zinstrumenten	0,00	0,00	0,00	0,00
in Euro	0,00	0,00	0,00	0,00
in fremder Währung	0,00	0,00	0,00	0,00
Verbindlichkeiten innerhalb des Bundes	1.325,25	0,00	0,00	1.325,25
Verbindlichkeiten aus emp- fangenen Darlehen	0,00	0,00	0,00	0,00
aus Beteiligungen	0,00	0,00	0,00	0,00
von öffentlichen Körperschaf- ten und Rechtsträgern	0,00	0,00	0,00	0,00
von ausländischen Körper- schaften und Rechtsträgern	0,00	0,00	0,00	0,00
von Unternehmen und priva- ten Haushalten	0,00	0,00	0,00	0,00
Verbindlichkeiten aus Abga- ben	0,00	0,00	0,00	0,00
Verbindlichkeiten aus Liefe- rungen und Leistungen	6.680.340,70	16.286.602,41	3.776.091,89	26.743.035,00
von Unternehmen ohne Bun- desbeteiligung	6.680.340,70	16.286.602,41	3.776.091,89	26.743.035,00
von verbundenen Unterneh- men	0,00	0,00	0,00	0,00
von assoziierten Unternehmen	0,00	0,00	0,00	0,00
von Unternehmen mit Bun- desbeteiligung	0,00	0,00	0,00	0,00
Verbindlichkeiten aus der Lohn- und Gehaltsabrechnung	-52.801,89	0,00	0,00	-52.801,89
Sonstige Verbindlichkeiten	19.506.710,21	0,00	0,00	19.506.710,21
Passive Rechnungsabgren- zungen	9.635.537,20	0,00	0,00	9.635.537,20
aus Wertpapieren	0,00	0,00	0,00	0,00
aus Finanzhaftungen	0,00	0,00	0,00	0,00
Erhaltene Anzahlungen	0,00	0,00	0,00	0,00
Übrige sonstige Verbindlich- keiten	9.871.173,01	0,00	0,00	9.871.173,01
<b>Summe</b>	<b>26.135.574,27</b>	<b>16.286.602,41</b>	<b>3.776.091,89</b>	<b>46.198.268,57</b>



Verbindlichkeiten nach Globalbudgets (d)

Teilsektoren				Summe
Bund	Länder	Gemeinden	Sozialversicherungs-träger	
0,00	0,00	0,00	0,00	0,00
0,00	0,00	0,00	0,00	0,00
0,00	0,00	0,00	0,00	0,00
0,00	0,00	0,00	0,00	0,00
0,00	0,00	0,00	0,00	0,00
0,00	0,00	0,00	0,00	0,00
0,00	0,00	0,00	0,00	0,00
0,00	0,00	0,00	0,00	0,00
0,00	0,00	0,00	0,00	0,00
0,00	0,00	0,00	0,00	0,00
0,00	0,00	0,00	0,00	0,00
23.899.603,24	180.212,10	71.466,95	0,00	24.151.282,29
23.899.603,24	180.212,10	71.466,95	0,00	24.151.282,29
0,00	0,00	0,00	0,00	0,00
0,00	0,00	0,00	0,00	0,00
0,00	0,00	0,00	0,00	0,00
0,00	0,00	0,00	0,00	0,00
0,00	0,00	0,00	0,00	0,00
15.192,29	862,10	218,89	250.000,71	266.273,99
0,00	0,00	0,00	0,00	0,00
0,00	0,00	0,00	0,00	0,00
0,00	0,00	0,00	0,00	0,00
0,00	0,00	0,00	0,00	0,00
15.192,29	862,10	218,89	250.000,71	266.273,99
23.914.795,53	181.074,20	71.685,84	250.000,71	24.417.556,28

**8.1 Verbindlichkeiten nach Globalbudgets**

(Beträge in Euro)

Verbindlichkeiten nach Globalbudgets (e)

Verbindlichkeiten/Restlaufzeit	Globalbudget 42.03 (Buchwert 31.12.2021)			Summe
	Bis zu 1 Jahr	Länger als 1 Jahr und bis zu 5 Jahren	Länger als 5 Jahre	
Finanzschulden	0,00	0,00	0,00	0,00
Geldverbindlichkeiten zur Kassenstärkung	0,00	0,00	0,00	0,00
Verbindlichkeiten aus Wäh- rungstauschverträgen und sonstigen derivativen Finan- zinstrumenten	0,00	0,00	0,00	0,00
in Euro	0,00	0,00	0,00	0,00
in fremder Währung	0,00	0,00	0,00	0,00
Verbindlichkeiten innerhalb des Bundes	207,79	0,00	0,00	207,79
Verbindlichkeiten aus emp- fangenen Darlehen	0,00	0,00	0,00	0,00
aus Beteiligungen	0,00	0,00	0,00	0,00
von öffentlichen Körperschaf- ten und Rechtsträgern	0,00	0,00	0,00	0,00
von ausländischen Körper- schaften und Rechtsträgern	0,00	0,00	0,00	0,00
von Unternehmen und priva- ten Haushalten	0,00	0,00	0,00	0,00
Verbindlichkeiten aus Abga- ben	0,00	0,00	0,00	0,00
Verbindlichkeiten aus Liefe- rungen und Leistungen	1.309.823,43	0,00	0,00	1.309.823,43
von Unternehmen ohne Bun- desbeteiligung	1.309.823,43	0,00	0,00	1.309.823,43
von verbundenen Unterneh- men	0,00	0,00	0,00	0,00
von assoziierten Unternehmen	0,00	0,00	0,00	0,00
von Unternehmen mit Bun- desbeteiligung	0,00	0,00	0,00	0,00
Verbindlichkeiten aus der Lohn- und Gehaltsabrechnung	2.656,17	0,00	0,00	2.656,17
Sonstige Verbindlichkeiten	273.078.381,79	752.690.881,89	814.528.880,13	1.840.298.143,81
Passive Rechnungsabgren- zungen	774.198,11	0,00	0,00	774.198,11
aus Wertpapieren	0,00	0,00	0,00	0,00
aus Finanzhaftungen	0,00	0,00	0,00	0,00
Erhaltene Anzahlungen	0,00	0,00	0,00	0,00
Übrige sonstige Verbindlich- keiten	272.304.183,68	752.690.881,89	814.528.880,13	1.839.523.945,70
<b>Summe</b>	<b>274.391.069,18</b>	<b>752.690.881,89</b>	<b>814.528.880,13</b>	<b>1.841.610.831,20</b>



## 8.2 Aufgliederung der Verbindlichkeiten nach Detailbudgets

(Beträge in Euro)

Aufgliederung der Verbindlichkeiten nach Detailbudgets (a)

GB 42.01 - Steuerung und Services					
DB1 DB2	Bezeichnung	Verbindlichkeiten (Buchwert 31.12.2021)			
		Finanzschulden	Geldverbindlichkeiten zur Kassenstärkung	Verbindlichkeiten aus Währungstauschverträgen und sonstigen derivativen Finanzinstrumenten	Verbindlichkeiten innerhalb des Bundes
42.01.01	Zentralstelle				
42.01.01.00	Zentralstelle	0,00	0,00	0,00	2.069,23
	Zentralstelle	0,00	0,00	0,00	2.069,23
42.01.02	Beteiligungen				
42.01.02.00	Beteiligungen	0,00	0,00	0,00	0,00
	Beteiligungen	0,00	0,00	0,00	0,00
42.01.03	Zivildienst				
42.01.03.00	Zivildienst	0,00	0,00	0,00	1.324,00
	Zivildienst	0,00	0,00	0,00	1.324,00
42.01.91	Personalämter des BMLRT				
42.01.91.01	Bundesversuchswirtschaften GesmbH	0,00	0,00	0,00	0,00
42.01.91.02	Spanische Hofreitschule - Bundesg.Piber	0,00	0,00	0,00	0,00
42.01.91.03	Umweltbundesamt	0,00	0,00	0,00	0,00
42.01.91.04	Ernährungsagentur	0,00	0,00	0,00	0,00
42.01.91.06	Bundesamt und Forschungszentrum für Wald	0,00	0,00	0,00	0,00
	Personalämter des BMLRT	0,00	0,00	0,00	0,00
	Summe Steuerung und Services	0,00	0,00	0,00	3.393,23

Aufgliederung der Verbindlichkeiten nach Detailbudgets (b)

GB 42.01 - Steuerung und Services					
Verbindlichkeiten (Buchwert 31.12.2021)					
Verbindlichkeiten aus empfangenen Darlehen	Verbindlichkeiten aus Abgaben	Verbindlichkeiten aus Lieferungen und Leistungen	Verbindlichkeiten aus der Lohn- und Gehaltsabrechnung	Sonstige Verbindlichkeiten	Summe
0,00	0,00	532.586,12	26.044,74	8.826.427,38	9.387.127,47
0,00	0,00	532.586,12	26.044,74	8.826.427,38	9.387.127,47
0,00	0,00	348,83	0,00	0,00	348,83
0,00	0,00	348,83	0,00	0,00	348,83
0,00	0,00	19.878,66	0,00	8.498,69	29.701,35
0,00	0,00	19.878,66	0,00	8.498,69	29.701,35
0,00	0,00	0,00	0,00	1.052,40	1.052,40
0,00	0,00	0,00	-6.043,96	3.617,94	-2.426,02
0,00	0,00	0,00	456,40	0,00	456,40
0,00	0,00	0,00	-261,10	13.197,44	12.936,34
0,00	0,00	0,00	455,44	123.011,91	123.467,35
0,00	0,00	0,00	-5.393,22	140.879,69	135.486,47
0,00	0,00	552.813,61	20.651,52	8.975.805,76	9.552.664,12

## 8.2 Aufgliederung der Verbindlichkeiten nach Detailbudgets

(Beträge in Euro)

Aufgliederung der Verbindlichkeiten nach Detailbudgets (c)

GB 42.02 - Landwirtschaft, Regionalpolitik und Tourismus					
DB1 DB2	Bezeichnung	Verbindlichkeiten (Buchwert 31.12.2021)			
		Finanzschulden	Geldverbindlichkeiten zur Kassenstärkung	Verbindlichkeiten aus Währungstauschverträgen und sonstigen derivativen Finanzinstrumenten	Verbindlichkeiten innerhalb des Bundes
42.02.01	Ländliche Entwicklung				
42.02.01.01	Ländliche Entwicklung - EU, variabel	0,00	0,00	0,00	0,00
42.02.01.02	Ländliche Entwicklung - Bund	0,00	0,00	0,00	0,00
	Ländliche Entwicklung	0,00	0,00	0,00	0,00
42.02.02	Marktordnungsmaßnahmen und Fischerei				
42.02.02.01	Marktordnungsmaßnahmen und Fischerei - EU, variabel	0,00	0,00	0,00	0,00
42.02.02.02	Marktordnungsmaßnahmen und Fischerei - Bund	0,00	0,00	0,00	0,00
	Marktordnungsmaßnahmen und Fischerei	0,00	0,00	0,00	0,00
42.02.03	Forschung und Sonstige Maßnahmen				
42.02.03.00	Forschung und Sonstige Maßnahmen	0,00	0,00	0,00	0,00
	Forschung und Sonstige Maßnahmen	0,00	0,00	0,00	0,00
42.02.04	Dienststellen/Landwirtschaft				
42.02.04.01	Landwirtschaftliche Schulen	0,00	0,00	0,00	1.325,25
42.02.04.02	Landwirtschaftliche Hochschule	0,00	0,00	0,00	0,00
42.02.04.03	Landwirtschaftliche Bundesanstalten	0,00	0,00	0,00	0,00
42.02.04.04	HBLFA für Gartenbau und Österreichische Bundesgärten	0,00	0,00	0,00	0,00
42.02.04.05	HBLA u. Forschungsanst. f. Landw. Ernähr., Lebensm.- u. Biot	0,00	0,00	0,00	0,00
	Dienststellen/Landwirtschaft	0,00	0,00	0,00	1.325,25
42.02.05	Dienststellen/Wein				

Aufgliederung der Verbindlichkeiten nach Detailbudgets (d)

GB 42.02 - Landwirtschaft, Regionalpolitik und Tourismus					
Verbindlichkeiten (Buchwert 31.12.2021)					
Verbindlichkeiten aus empfangenen Darlehen	Verbindlichkeiten aus Abgaben	Verbindlichkeiten aus Lieferungen und Leistungen	Verbindlichkeiten aus der Lohn- und Gehaltsabrechnung	Sonstige Verbindlichkeiten	Summe
0,00	0,00	4.200,00	0,00	0,00	4.200,00
0,00	0,00	0,00	0,00	0,00	0,00
0,00	0,00	4.200,00	0,00	0,00	4.200,00
0,00	0,00	0,00	0,00	0,00	0,00
0,00	0,00	41.893,13	0,00	-24.732,51	17.160,62
0,00	0,00	41.893,13	0,00	-24.732,51	17.160,62
0,00	0,00	386.251,46	0,00	9.051.478,85	9.437.730,31
0,00	0,00	386.251,46	0,00	9.051.478,85	9.437.730,31
0,00	0,00	25.652.251,51	-55.063,81	1.786.002,58	27.384.515,53
0,00	0,00	136.483,78	2.201,99	65.113,42	203.799,19
0,00	0,00	1.084,18	0,00	48.505,78	49.589,96
0,00	0,00	0,00	0,00	-3.500,00	-3.500,00
0,00	0,00	0,00	0,00	-23.668,50	-23.668,50
0,00	0,00	25.789.819,47	-52.861,82	1.872.453,28	27.610.736,18

## 8.2 Aufgliederung der Verbindlichkeiten nach Detailbudgets

(Beträge in Euro)

Aufgliederung der Verbindlichkeiten nach Detailbudgets (e)

GB 42.02 - Landwirtschaft, Regionalpolitik und Tourismus					
DB1 DB2	Bezeichnung	Verbindlichkeiten (Buchwert 31.12.2021)			
		Finanzschulden	Geldverbindlichkeiten zur Kassenstärkung	Verbindlichkeiten aus Währungstauschverträgen und sonstigen derivativen Finanzinstrumenten	Verbindlichkeiten innerhalb des Bundes
42.02.05.01	HBLA für Wein- und Obstbau Klosterneuburg	0,00	0,00	0,00	0,00
42.02.05.02	Bundesamt für Weinbau	0,00	0,00	0,00	0,00
42.02.05.03	Bundeskellereiinspektion	0,00	0,00	0,00	0,00
	Dienststellen/Wein	0,00	0,00	0,00	0,00
42.02.06	Tourismus				
42.02.06.00	Tourismus	0,00	0,00	0,00	0,00
	Tourismus	0,00	0,00	0,00	0,00
42.02.07	Telekommunikation				
42.02.07.00	Telekommunikation	0,00	0,00	0,00	0,00
	Telekommunikation	0,00	0,00	0,00	0,00
42.02.08	Fernmeldebehörden/Funküberwachung				
42.02.08.00	Fernmeldebehörden/Funküberwachung	0,00	0,00	0,00	0,00
	Fernmeldebehörden/Funküberwachung	0,00	0,00	0,00	0,00
42.02.09	Sicherheitsforschung				
42.02.09.00	Sicherheitsforschung	0,00	0,00	0,00	0,00
	Sicherheitsforschung	0,00	0,00	0,00	0,00
42.02.10	Bergbau				
42.02.10.00	Bergbau	0,00	0,00	0,00	0,00
	Bergbau	0,00	0,00	0,00	0,00
	Summe Landwirtschaft, Regionalpolitik und Tourismus	0,00	0,00	0,00	1.325,25



Aufgliederung der Verbindlichkeiten nach Detailbudgets (f)

GB 42.02 - Landwirtschaft, Regionalpolitik und Tourismus					
Verbindlichkeiten (Buchwert 31.12.2021)					
Verbindlichkeiten aus empfangenen Darlehen	Verbindlichkeiten aus Abgaben	Verbindlichkeiten aus Lieferungen und Leistungen	Verbindlichkeiten aus der Lohn- und Gehaltsabrechnung	Sonstige Verbindlichkeiten	Summe
0,00	0,00	93.704,34	59,93	226.002,01	319.766,28
0,00	0,00	26.735,79	4.465,76	36.179,67	67.381,22
0,00	0,00	32.619,62	-4.465,76	25.228,99	53.382,85
0,00	0,00	153.059,75	59,93	287.410,67	440.530,35
0,00	0,00	13.231,37	0,00	7.850.692,23	7.863.923,60
0,00	0,00	13.231,37	0,00	7.850.692,23	7.863.923,60
0,00	0,00	9.687,26	0,00	8.285,41	17.972,67
0,00	0,00	9.687,26	0,00	8.285,41	17.972,67
0,00	0,00	339.784,95	0,00	376.177,90	715.962,85
0,00	0,00	339.784,95	0,00	376.177,90	715.962,85
0,00	0,00	0,00	0,00	54.369,78	54.369,78
0,00	0,00	0,00	0,00	54.369,78	54.369,78
0,00	0,00	5.107,61	0,00	30.574,60	35.682,21
0,00	0,00	5.107,61	0,00	30.574,60	35.682,21
0,00	0,00	26.743.035,00	-52.801,89	19.506.710,21	46.198.268,57

## 8.2 Aufgliederung der Verbindlichkeiten nach Detailbudgets

(Beträge in Euro)

Aufgliederung der Verbindlichkeiten nach Detailbudgets (g)

GB 42.03 - Forst-, Wasserressourcen und Naturgefahrenmanagement					
DB1 DB2	Bezeichnung	Verbindlichkeiten (Buchwert 31.12.2021)			
		Finanzschulden	Geldverbindlichkeiten zur Kassenstärkung	Verbindlichkeiten aus Währungstauschverträgen und sonstigen derivativen Finanzinstrumenten	Verbindlichkeiten innerhalb des Bundes
42.03.01	Forst				
42.03.01.01	Wildbach- und Lawinerverbauung - Projekte	0,00	0,00	0,00	207,79
42.03.01.02	Wildbach- und Lawinerverbauungsdienst	0,00	0,00	0,00	0,00
42.03.01.03	Forstschulen	0,00	0,00	0,00	0,00
42.03.01.04	Forschung und Sonstige Maßnahmen Forst	0,00	0,00	0,00	0,00
	Forst	0,00	0,00	0,00	207,79
42.03.02	Wasser				
42.03.02.01	Schutzwasserbau	0,00	0,00	0,00	0,00
42.03.02.02	Öffentliches Wassergut	0,00	0,00	0,00	0,00
42.03.02.03	Notstandspolizeiliche Maßnahmen	0,00	0,00	0,00	0,00
42.03.02.04	Planung, Forschung und Sonstige Maßnahmen	0,00	0,00	0,00	0,00
42.03.02.05	Bundesamt für Wasserwirtschaft	0,00	0,00	0,00	0,00
42.03.02.06	Siedlungswasserwirtschaft	0,00	0,00	0,00	0,00
	Wasser	0,00	0,00	0,00	0,00
	Summe Forst-, Wasserressourcen und Naturgefahrenmanagement	0,00	0,00	0,00	207,79

Aufgliederung der Verbindlichkeiten nach Detailbudgets (h)

GB 42.03 - Forst-, Wasserressourcen und Naturgefahrenmanagement					
Verbindlichkeiten (Buchwert 31.12.2021)					
Verbindlichkeiten aus empfangenen Darlehen	Verbindlichkeiten aus Abgaben	Verbindlichkeiten aus Lieferungen und Leistungen	Verbindlichkeiten aus der Lohn- und Gehaltsabrechnung	Sonstige Verbindlichkeiten	Summe
0,00	0,00	395.160,78	-575,41	23.448.054,59	23.842.847,75
0,00	0,00	63.495,65	0,00	0,00	63.495,65
0,00	0,00	107.151,37	0,00	215.101,13	322.252,50
0,00	0,00	11.340,00	3.010,06	342.452,41	356.802,47
0,00	0,00	577.147,80	2.434,65	24.005.608,13	24.585.398,37
0,00	0,00	305.204,10	0,00	2.145,51	307.349,61
0,00	0,00	55.662,88	0,00	186,03	55.848,91
0,00	0,00	137.765,98	0,00	0,00	137.765,98
0,00	0,00	175.211,37	0,00	1.209,04	176.420,41
0,00	0,00	58.831,30	221,52	23.433,18	82.486,00
0,00	0,00	0,00	0,00	1.816.265.561,92	1.816.265.561,92
0,00	0,00	732.675,63	221,52	1.816.292.535,68	1.817.025.432,83
0,00	0,00	1.309.823,43	2.656,17	1.840.298.143,81	1.841.610.831,20

Kurzfristige Verbindlichkeiten 310.079.307,57 EUR

Verbindlichkeiten innerhalb des Bundes in der Höhe von 4.926,27 EUR ergeben sich hauptsächlich beim Zivildienst aufgrund eines Verwaltungsübereinkommens mit dem BMI für die Anmietung von Archivräumlichkeiten sowie der Nutzung der Infrastruktur von verschiedenen Bundesministerien.

Die Lieferungen und Leistungen in Höhe von 8.542.977,74 EUR resultieren aus Miet- und Leasingverträgen bzw. aus Lieferungen und Leistungen, die im Jahr 2021 erbracht wurden, die Rechnungen aber erst im Jahr 2022 beglichen werden.

Verbindlichkeiten aus der Lohn- und Gehaltsabrechnung in Höhe von -29.494,20 EUR ergeben sich durch Verrechnung und Ausgleich von Sozialversicherungsbeiträgen, Urlaubskassen und Bezugsabzüge in unterschiedlichen Jahren. Die passive Rechnungsabgrenzung in der Höhe von 10.982.519,08 EUR ergibt sich bei Verbindlichkeiten, die im Folgejahr erfasst werden, aber die ganz oder teilweise dem Jahr 2021 zuzurechnen sind.

Sonstige Verbindlichkeiten in Höhe von 301.560.897,76 EUR betreffen zum überwiegenden Teil die Verbindlichkeiten im Rahmen der Siedlungswasserwirtschaft, da die Finanzierungszuschüsse zur Gänze mit der Endabrechnung des Förderungsfalles zugesagt und jährlich über einen Zeitraum von 28 Jahren ausbezahlt werden. Weitere sonstige Verbindlichkeiten ergeben sich im Bereich der Konkurrenzgebarung der Wildbach- und Lawinengebahrung, die erst bei Bedarf den einzelnen Baufeldern zugeordnet werden. Im Bereich des Bergbaus haben Unternehmen für die vertragliche Überlassung der Ausübung der Rechte des Aufsuchens, Gewinnens und Speicherns von Kohlenwasserstoffen an den Bund Speicherzins, Flächenzins, Förderzins sowie

Feldzins gemäß MinroG zu bezahlen. Die Einzahlung erfolgt auf einem Verwahnskonto, die erst nach genauer Berechnung im Folgemonat auf das Verrechnungskonto umgebucht werden können.

Langfristige Verbindlichkeiten 1.587.282.456,32 EUR

Verbindlichkeiten aus Lieferungen und sonstigen Leistungen in Höhe von 20.062.694,30 entstehen bei den landwirtschaftlichen Dienststellen und Dienststellen für Wein aufgrund von Leasing/Mietverträgen und Annuitäten für die Errichtung und Sanierung von Gebäuden sowie sonstigen Anlagen. Sonstige Verbindlichkeiten in Höhe von 1.567.219.762,02 EUR betreffen zum überwiegenden Teil die Verbindlichkeiten im Rahmen der Siedlungswasserwirtschaft, da die Finanzierungszuschüsse zur Gänze mit der Endabrechnung des Förderungsfalles zugesagt und jährlich über einen Zeitraum von 28 Jahren ausbezahlt werden. Weitere sonstige Verbindlichkeiten ergeben sich im Bereich der Konkurrenzgebarung der Wildbach- und Lawinenverbauung, die erst bei Bedarf den einzelnen Baufeldern zugeordnet werden. Im Bereich des Bergbaus haben Unternehmen für die vertragliche Überlassung der Ausübung der Rechte des Aufsuchens, Gewinnens und Speicherns von Kohlenwasserstoffen an den Bund Speicherzins, Flächenzins, Förderzins sowie Feldzins gemäß MinroG zu bezahlen. Die Einzahlung erfolgt auf einem Verwahnskonto, die erst nach genauer Berechnung im Folgemonat auf das Verrechnungskonto umgebucht werden können.



**8.3 Aufgliederung der sonstigen Verbindlichkeiten nach Detailbudgets**

(Beträge in Euro)

Aufgliederung der sonstigen Verbindlichkeiten nach Detailbudgets (a)

GB 42.01 - Steuerung und Services				
DB1 DB2	Bezeichnung	Sonstige Verbindlichkeiten (Buchwert 31.12.2021)		
		Passive Rech- nungs- abgren- zungen	aus Wertpa- pieren	aus Finanz- haftungen
42.01.01	Zentralstelle			
42.01.01.00	Zentralstelle	433.649,76	0,00	0,00
	Zentralstelle	433.649,76	0,00	0,00
42.01.03	Zivildienst			
42.01.03.00	Zivildienst	3.641,34	0,00	0,00
	Zivildienst	3.641,34	0,00	0,00
42.01.91	Personalämter des BMLRT			
42.01.91.01	Bundesversuchswirtschaften GesmbH	1.052,40	0,00	0,00
42.01.91.02	Spanische Hofreitschule - Bundesg.Piber	0,00	0,00	0,00
42.01.91.03	Umweltbundesamt	0,00	0,00	0,00
42.01.91.04	Ernährungsagentur	12.138,41	0,00	0,00
42.01.91.06	Bundesamt und Forschungszentrum für Wald	122.301,86	0,00	0,00
	Personalämter des BMLRT	135.492,67	0,00	0,00
	Summe Steuerung und Services	572.783,77	0,00	0,00

Aufgliederung der sonstigen Verbindlichkeiten nach Detailbudgets (b)

GB 42.01 - Steuerung und Services		
Sonstige Verbindlichkeiten (Buchwert 31.12.2021)		
Erhaltene Auszahlungen	Übrige sonstige Verbindlichkeiten	Summe
0,00	8.392.777,62	8.826.427,38
0,00	8.392.777,62	8.826.427,38
0,00	4.857,35	8.498,69
0,00	4.857,35	8.498,69
0,00	0,00	1.052,40
0,00	3.617,94	3.617,94
0,00	0,00	0,00
0,00	1.059,03	13.197,44
0,00	710,05	123.011,91
0,00	5.387,02	140.879,69
0,00	8.403.021,99	8.975.805,76

### 8.3 Aufgliederung der sonstigen Verbindlichkeiten nach Detailbudgets

(Beträge in Euro)

Aufgliederung der sonstigen Verbindlichkeiten nach Detailbudgets (c)

GB 42.02 - Landwirtschaft, Regionalpolitik und Tourismus				
DB1 DB2	Bezeichnung	Sonstige Verbindlichkeiten (Buchwert 31.12.2021)		
		Passive Rech- nungs- abgren- zungen	aus Wertpa- pieren	aus Finanz- haftungen
42.02.02	Marktordnungsmaßnahmen und Fischerei			
42.02.02.02	Marktordnungsmaßnahmen und Fischerei - Bund	-24.732,51	0,00	0,00
	Marktordnungsmaßnahmen und Fischerei	-24.732,51	0,00	0,00
42.02.03	Forschung und Sonstige Maßnahmen			
42.02.03.00	Forschung und Sonstige Maßnahmen	8.798.000,00	0,00	0,00
	Forschung und Sonstige Maßnahmen	8.798.000,00	0,00	0,00
42.02.04	Dienststellen/Landwirtschaft			
42.02.04.01	Landwirtschaftliche Schulen	594.528,40	0,00	0,00
42.02.04.02	Landwirtschaftliche Hochschule	29.196,94	0,00	0,00
42.02.04.03	Landwirtschaftliche Bundesanstalten	42.972,42	0,00	0,00
42.02.04.04	HBLFA für Gartenbau und Österreichische Bundesgärten	0,00	0,00	0,00
42.02.04.05	HBLA u. Forschungsanst. f. Landw. Ernähr., Lebensm.- u. Biot	0,00	0,00	0,00
	Dienststellen/Landwirtschaft	666.697,76	0,00	0,00
42.02.05	Dienststellen/Wein			
42.02.05.01	HBLA für Wein- und Obstbau Klosterneuburg	139.564,98	0,00	0,00
42.02.05.02	Bundesamt für Weinbau	16.732,00	0,00	0,00
42.02.05.03	Bundeskellereinspektion	20.550,68	0,00	0,00
	Dienststellen/Wein	176.847,66	0,00	0,00
42.02.06	Tourismus			
42.02.06.00	Tourismus	0,00	0,00	0,00
	Tourismus	0,00	0,00	0,00
42.02.07	Telekommunikation			
42.02.07.00	Telekommunikation	0,00	0,00	0,00
	Telekommunikation	0,00	0,00	0,00
42.02.08	Fernmeldebehörden/Funküberwachung			
42.02.08.00	Fernmeldebehörden/Funküberwachung	18.724,29	0,00	0,00
	Fernmeldebehörden/Funküberwachung	18.724,29	0,00	0,00
42.02.09	Sicherheitsforschung			
42.02.09.00	Sicherheitsforschung	0,00	0,00	0,00
	Sicherheitsforschung	0,00	0,00	0,00
42.02.10	Bergbau			
42.02.10.00	Bergbau	0,00	0,00	0,00
	Bergbau	0,00	0,00	0,00
	Summe Landwirtschaft, Regionalpolitik und Tourismus	9.635.537,20	0,00	0,00



Aufgliederung der sonstigen Verbindlichkeiten nach Detailbudgets (d)

GB 42.02 - Landwirtschaft, Regionalpolitik und Tourismus		
Sonstige Verbindlichkeiten (Buchwert 31.12.2021)		
Erhaltene Auszahlungen	Übrige sonstige Verbindlichkeiten	Summe
0,00	0,00	-24.732,51
0,00	0,00	-24.732,51
0,00	253.478,85	9.051.478,85
0,00	253.478,85	9.051.478,85
0,00	1.191.474,18	1.786.002,58
0,00	35.916,48	65.113,42
0,00	5.533,36	48.505,78
0,00	-3.500,00	-3.500,00
0,00	-23.668,50	-23.668,50
0,00	1.205.755,52	1.872.453,28
0,00	86.437,03	226.002,01
0,00	19.447,67	36.179,67
0,00	4.678,31	25.228,99
0,00	110.563,01	287.410,67
0,00	7.850.692,23	7.850.692,23
0,00	7.850.692,23	7.850.692,23
0,00	8.285,41	8.285,41
0,00	8.285,41	8.285,41
0,00	357.453,61	376.177,90
0,00	357.453,61	376.177,90
0,00	54.369,78	54.369,78
0,00	54.369,78	54.369,78
0,00	30.574,60	30.574,60
0,00	30.574,60	30.574,60
0,00	9.871.173,01	19.506.710,21

### 8.3 Aufgliederung der sonstigen Verbindlichkeiten nach Detailbudgets

(Beträge in Euro)

Aufgliederung der sonstigen Verbindlichkeiten nach Detailbudgets (e)

GB 42.03 - Forst-, Wasserressourcen und Naturgefahrenmanagement				
DB1 DB2	Bezeichnung	Sonstige Verbindlichkeiten (Buchwert 31.12.2021)		
		Passive Rech- nungs- abgren- zungen	aus Wertpa- pieren	aus Finanz- haftungen
42.03.01	Forst			
42.03.01.01	Wildbach- und Lawinerverbauung - Projekte	140.054,83	0,00	0,00
42.03.01.03	Forstschulen	135.702,29	0,00	0,00
42.03.01.04	Forschung und Sonstige Maßnahmen Forst	984,17	0,00	0,00
	Forst	276.741,29	0,00	0,00
42.03.02	Wasser			
42.03.02.01	Schutzwasserbau	0,00	0,00	0,00
42.03.02.02	Öffentliches Wassergut	186,03	0,00	0,00
42.03.02.03	Notstandspolizeiliche Maßnahmen	0,00	0,00	0,00
42.03.02.04	Planung, Forschung und Sonstige Maßnahmen	0,00	0,00	0,00
42.03.02.05	Bundesamt für Wasserwirtschaft	3.153,14	0,00	0,00
42.03.02.06	Siedlungswasserwirtschaft	494.117,65	0,00	0,00
	Wasser	497.456,82	0,00	0,00
	Summe Forst-, Wasserressourcen und Natur- gefahrenmanagement	774.198,11	0,00	0,00

Aufgliederung der sonstigen Verbindlichkeiten nach Detailbudgets (f)

GB 42.03 - Forst-, Wasserressourcen und Naturgefahrenmanagement		
Sonstige Verbindlichkeiten (Buchwert 31.12.2021)		
Erhaltene Auszahlungen	Übrige sonstige Verbindlichkeiten	Summe
0,00	23.307.999,76	23.448.054,59
0,00	79.398,84	215.101,13
0,00	341.468,24	342.452,41
0,00	23.728.866,84	24.005.608,13
0,00	2.145,51	2.145,51
0,00	0,00	186,03
0,00	0,00	0,00
0,00	1.209,04	1.209,04
0,00	20.280,04	23.433,18
0,00	1.815.771.444,27	1.816.265.561,92
0,00	1.815.795.078,86	1.816.292.535,68
0,00	1.839.523.945,70	1.840.298.143,81

### 9.1 Rückstellungsspiegel Untergliederung

(Beträge in Euro)

#### Rückstellungsspiegel Untergliederung (a)

UG 42 - Landwirtschaft, Regionen und Tourismus			
Rückstellungsklassen Kurzfristige Rückstellungen	Buchwert 31.12.2020	Zuführung	
		Neu gebildet	Erhöhung
Rückstellungen für Prozesskosten	1.041.656,38	0,00	0,00
Rückstellungen für nicht konsumierte Urlaube	13.058.973,08	0,00	1.862.257,88
Sonstige kurzfristige Rückstellungen	0,00	1.725.020,00	0,00
<b>Summe</b>	<b>14.100.629,46</b>	<b>1.725.020,00</b>	<b>1.862.257,88</b>

UG 42 - Landwirtschaft, Regionen und Tourismus			
Rückstellungsklassen Langfristige Rückstellungen	Buchwert 31.12.2020	Zuführung	
		Neu gebildet	Erhöhung
Rückstellungen für Abfertigungen	16.896.469,04	0,00	2.681.158,73
Rückstellungen für Jubiläumszuwendungen	23.901.259,95	0,00	2.514.703,34
Rückstellungen für Haftungen	0,00	0,00	0,00
Rückstellungen für Sanierung von Altlasten	0,00	0,00	0,00
Sonst. langfristige Rückstellungen	1.486.663,64	0,00	352.367,42
<b>Summe</b>	<b>42.284.392,63</b>	<b>0,00</b>	<b>5.548.229,49</b>

Rückstellungsspiegel Untergliederung (b)

UG 42 - Landwirtschaft, Regionen und Tourismus				
Auflösung		Zinseffekt	Buchwert 31.12.2021	
Verbrauch	Nicht- Inanspruchnahme			
-32.963,65	0,00	0,00	1.008.692,73	
-106.998,71	-1.164.015,20	0,00	13.650.217,05	
0,00	0,00	0,00	1.725.020,00	
-139.962,36	-1.164.015,20	0,00	16.383.929,78	

UG 42 - Landwirtschaft, Regionen und Tourismus				
Auflösung		Zinseffekt	Buchwert 31.12.2021	
Verbrauch	Nicht- Inanspruchnahme			
-1.412.336,79	-1.848.267,70	489.418,76	16.806.442,04	
-1.899.384,29	-1.202.002,87	672.113,70	23.986.689,83	
0,00	0,00	0,00	0,00	
0,00	0,00	0,00	0,00	
0,00	0,00	0,00	1.839.031,06	
-3.311.721,08	-3.050.270,57	1.161.532,46	42.632.162,93	

**9.2 Übersicht über die Entwicklung der Rückstellungen**

(Beträge in Euro)

Übersicht über die Entwicklung der Rückstellungen (a)

GB 42.01 - Steuerung und Services				
DB1 DB2	Bezeichnung	Buchwert 01.01.2021	Zuführung	
			Neu gebildet	Erhöhung
42.01.01	Zentralstelle			
42.01.01.00	Zentralstelle	23.246.934,78	0,00	1.865.839,68
	Zentralstelle	23.246.934,78	0,00	1.865.839,68
42.01.03	Zivildienst			
42.01.03.00	Zivildienst	457.838,35	0,00	95.438,45
	Zivildienst	457.838,35	0,00	95.438,45
42.01.91	Personalämter des BMLRT			
42.01.91.06	Bundesamt und Forschungszentrum für Wald	33.029,46	0,00	27.977,00
	Personalämter des BMLRT	33.029,46	0,00	27.977,00
	Summe Steuerung und Services	23.737.802,59	0,00	1.989.255,13

GB 42.02 - Landwirtschaft, Regionalpolitik und Tourismus				
DB1 DB2	Bezeichnung	Buchwert 01.01.2021	Zuführung	
			Neu gebildet	Erhöhung
42.02.03	Forschung und Sonstige Maßnahmen			
42.02.03.00	Forschung und Sonstige Maßnahmen	0,00	0,00	1.725.020,00
	Forschung und Sonstige Maßnahmen	0,00	0,00	1.725.020,00
42.02.04	Dienststellen/Landwirtschaft			
42.02.04.01	Landwirtschaftliche Schulen	14.221.888,09	0,00	5.316.775,69
42.02.04.02	Landwirtschaftliche Hochschule	820.014,94	0,00	127.425,65
42.02.04.03	Landwirtschaftliche Bundesanstalten	819.682,18	0,00	55.761,09
42.02.04.04	HBLFA für Gartenbau und Österreichische Bundesgärten	3.271.010,49	0,00	101.980,20
42.02.04.05	HBLA u. Forschungsanst. f. Landw. Ernähr., Lebensm.- u. Biot	466.806,60	0,00	6.189,00
	Dienststellen/Landwirtschaft	19.599.402,30	0,00	5.608.131,63
42.02.05	Dienststellen/Wein			
42.02.05.01	HBLA für Wein- und Obstbau Klosterneuburg	1.605.524,57	0,00	165.301,13
42.02.05.02	Bundesamt für Weinbau	1.663.762,95	0,00	146.215,09
42.02.05.03	Bundeskellereiinspektion	674.862,72	0,00	30.793,45
	Dienststellen/Wein	3.944.150,24	0,00	342.309,67
	Summe Landwirtschaft, Regionalpolitik und Tourismus	23.543.552,54	0,00	7.675.461,30

Übersicht über die Entwicklung der Rückstellungen (b)

GB 42.01 - Steuerung und Services			
Auflösung		Zinseffekt	Buchwert 31.12.2021
Verbrauch	Nicht- Inanspruch- nahme		
-1.278.399,09	-60.286,97	0,00	23.774.088,40
-1.278.399,09	-60.286,97	0,00	23.774.088,40
-95.225,00	-96.742,54	0,00	361.309,26
-95.225,00	-96.742,54	0,00	361.309,26
0,00	0,00	0,00	61.006,46
0,00	0,00	0,00	61.006,46
-1.373.624,09	-157.029,51	0,00	24.196.404,12

GB 42.02 - Landwirtschaft, Regionalpolitik und Tourismus			
Auflösung		Zinseffekt	Buchwert 31.12.2021
Verbrauch	Nicht- Inanspruch- nahme		
0,00	0,00	0,00	1.725.020,00
0,00	0,00	0,00	1.725.020,00
-1.110.702,00	0,00	0,00	18.427.961,78
-114.097,80	-139.504,93	0,00	693.837,86
-15.403,40	-5.142,72	0,00	854.897,15
-101.980,20	-3.271.010,49	0,00	0,00
-6.189,00	-466.806,60	0,00	0,00
-1.348.372,40	-3.882.464,74	0,00	19.976.696,79
-111.356,72	-18.557,34	0,00	1.640.911,64
-95.186,76	-35.777,83	0,00	1.679.013,45
-21.510,40	-23.405,64	0,00	660.740,13
-228.053,88	-77.740,81	0,00	3.980.665,22
-1.576.426,28	-3.960.205,55	0,00	25.682.382,01

## 9.2 Übersicht über die Entwicklung der Rückstellungen

(Beträge in Euro)

Übersicht über die Entwicklung der Rückstellungen (c)

GB 42.03 - Forst-, Wasserressourcen und Naturgefahrenmanagement				
DB1 DB2	Bezeichnung	Buchwert 01.01.2021	Zuführung	
			Neu gebildet	Erhöhung
42.03.01	Forst			
42.03.01.01	Wildbach- und Lawinenverbauung - Projekte	6.938.239,44	0,00	506.121,52
42.03.01.03	Forstschulen	906.313,27	0,00	98.003,13
	Forst	7.844.552,71	0,00	604.124,65
42.03.02	Wasser			
42.03.02.02	Öffentliches Wassergut	141.712,19	0,00	0,00
42.03.02.05	Bundesamt für Wasserwirtschaft	1.117.402,06	0,00	28.198,75
	Wasser	1.259.114,25	0,00	28.198,75
	Summe Forst-, Wasserressourcen und Na- turgefahrenmanagement	9.103.666,96	0,00	632.323,40



Übersicht über die Entwicklung der Rückstellungen (d)

GB 42.03 - Forst-, Wasserressourcen und Naturgefahrenmanagement			
Auflösung		Zinseffekt	Buchwert 31.12.2021
Verbrauch	Nicht- Inanspruch- nahme		
-444.551,60	-23.379,08	0,00	6.976.430,28
-54.498,43	-30.763,86	0,00	919.054,11
-499.050,03	-54.142,94	0,00	7.895.484,39
0,00	0,00	0,00	141.712,19
-2.583,04	-42.907,77	0,00	1.100.110,00
-2.583,04	-42.907,77	0,00	1.241.822,19
-501.633,07	-97.050,71	0,00	9.137.306,58

Bei den langfristigen Rückstellungen wurden Personalrückstellungen für Abfertigungen, Jubiläumswendungen und Zeitkonten der Lehrer erfasst. Die kurzfristigen Rückstellungen betreffen im Personalbereich die nicht konsumierten Urlaube. Rückstellungen für Prozesskosten wurden anhand der anhängigen bzw. bereits abgeschlossenen Gerichtsverfahren berechnet und erfasst. Bei den anhängigen Gerichtsverfahren wurde die Einschätzung der Finanzprokuratur hinsichtlich des Prozessrisikos von über 50 % berücksichtigt. Neue Rückstellungen wurden im Jahr 2021 nicht gebildet, aber im Jahr 2021 ergab sich ein Verbrauch von 32.963,65 EUR.

**9.3 Rückstellungen – Aufgliederung nach Detailbudgets**  
(Beträge in Euro)

Rückstellungen – Aufgliederung nach Detailbudgets (a)

GB 42.01 - Steuerung und Services				
DB1 DB2	Bezeichnung	Rückstellungen - kurzfristig		
		Rückstellungen für Prozesskosten	Rückstellungen für nicht konsumierte Urlaube	Sonst. kurzfristige Rückstellungen
42.01.01	Zentralstelle			
42.01.01.00	Zentralstelle	10.000,00	7.696.393,88	0,00
	Zentralstelle	10.000,00	7.696.393,88	0,00
42.01.03	Zivildienst			
42.01.03.00	Zivildienst	0,00	121.120,05	0,00
	Zivildienst	0,00	121.120,05	0,00
42.01.91	Personalämter des BMLRT			
42.01.91.06	Bundesamt und Forschungszentrum für Wald	0,00	0,00	0,00
	Personalämter des BMLRT	0,00	0,00	0,00
	Summe Steuerung und Services	10.000,00	7.817.513,93	0,00

GB 42.02 - Landwirtschaft, Regionalpolitik und Tourismus				
DB1 DB2	Bezeichnung	Rückstellungen - kurzfristig		
		Rückstellungen für Prozesskosten	Rückstellungen für nicht konsumierte Urlaube	Sonst. kurzfristige Rückstellungen
42.02.03	Forschung und Sonstige Maßnahmen			
42.02.03.00	Forschung und Sonstige Maßnahmen	0,00	0,00	1.725.020,00
	Forschung und Sonstige Maßnahmen	0,00	0,00	1.725.020,00
42.02.04	Dienststellen/Landwirtschaft			
42.02.04.01	Landwirtschaftliche Schulen	0,00	2.347.603,41	0,00
42.02.04.02	Landwirtschaftliche Hochschule	0,00	96.071,65	0,00
42.02.04.03	Landwirtschaftliche Bundesanstalten	0,00	218.853,72	0,00
	Dienststellen/Landwirtschaft	0,00	2.662.528,78	0,00
42.02.05	Dienststellen/Wein			
42.02.05.01	HBLA für Wein- und Obstbau Klosterneuburg	0,00	427.414,43	0,00
42.02.05.02	Bundesamt für Weinbau	0,00	449.627,99	0,00
42.02.05.03	Bundeskellereinspektion	0,00	243.051,91	0,00
	Dienststellen/Wein	0,00	1.120.094,33	0,00
	Summe Landwirtschaft, Regionalpolitik und Tourismus	0,00	3.782.623,11	1.725.020,00

Rückstellungen – Aufgliederung nach Detailbudgets (b)

GB 42.01 - Steuerung und Services					
Rückstellungen - langfristig					
Rückstellungen für Abfertigungen	Rückstellungen für Jubiläumszuwendungen	Rückstellungen für Haftungen	Rückstellungen für Sanierungen von Altlasten	Sonst. langfristige Rückstellungen	Summe
5.740.369,58	10.327.324,94	0,00	0,00	0,00	23.774.088,40
5.740.369,58	10.327.324,94	0,00	0,00	0,00	23.774.088,40
20.888,66	219.300,55	0,00	0,00	0,00	361.309,26
20.888,66	219.300,55	0,00	0,00	0,00	361.309,26
0,00	0,00	0,00	0,00	61.006,46	61.006,46
0,00	0,00	0,00	0,00	61.006,46	61.006,46
5.761.258,24	10.546.625,49	0,00	0,00	61.006,46	24.196.404,12

GB 42.02 - Landwirtschaft, Regionalpolitik und Tourismus					
Rückstellungen - langfristig					
Rückstellungen für Abfertigungen	Rückstellungen für Jubiläumszuwendungen	Rückstellungen für Haftungen	Rückstellungen für Sanierungen von Altlasten	Sonst. langfristige Rückstellungen	Summe
0,00	0,00	0,00	0,00	0,00	1.725.020,00
0,00	0,00	0,00	0,00	0,00	1.725.020,00
7.302.098,73	7.165.661,04	0,00	0,00	1.612.598,60	18.427.961,78
199.716,27	398.049,94	0,00	0,00	0,00	693.837,86
351.140,26	284.903,17	0,00	0,00	0,00	854.897,15
7.852.955,26	7.848.614,15	0,00	0,00	1.612.598,60	19.976.696,79
426.230,39	706.065,47	0,00	0,00	81.201,35	1.640.911,64
601.107,11	628.278,35	0,00	0,00	0,00	1.679.013,45
128.448,88	289.239,34	0,00	0,00	0,00	660.740,13
1.155.786,38	1.623.583,16	0,00	0,00	81.201,35	3.980.665,22
9.008.741,64	9.472.197,31	0,00	0,00	1.693.799,95	25.682.382,01

### 9.3 Rückstellungen – Aufgliederung nach Detailbudgets

(Beträge in Euro)

Rückstellungen – Aufgliederung nach Detailbudgets (c)

GB 42.03 - Forst-, Wasserressourcen und Naturgefahrenmanagement				
DB1 DB2	Bezeichnung	Rückstellungen - kurzfristig		
		Rückstellungen für Prozesskosten	Rückstellungen für nicht konsumierte Urlaube	Sonst. kurzfristige Rückstellungen
42.03.01	Forst			
42.03.01.01	Wildbach- und Lawinenverbauung - Projekte	856.980,54	1.646.797,29	0,00
42.03.01.03	Forstschulen	0,00	47.919,58	0,00
	Forst	856.980,54	1.694.716,87	0,00
42.03.02	Wasser			
42.03.02.02	Öffentliches Wassergut	141.712,19	0,00	0,00
42.03.02.05	Bundesamt für Wasserwirtschaft	0,00	355.363,14	0,00
	Wasser	141.712,19	355.363,14	0,00
	Summe Forst-, Wasserressourcen und Naturgefahrenmanagement	998.692,73	2.050.080,01	0,00

Rückstellungen – Aufgliederung nach Detailbudgets (d)

GB 42.03 - Forst-, Wasserressourcen und Naturgefahrenmanagement					
Rückstellungen - langfristig					Summe
Rückstellungen für Abfertigungen	Rückstellungen für Jubiläumszuwendungen	Rückstellungen für Haftungen	Rückstellungen für Sanierungen von Altlasten	Sonst. langfristige Rückstellungen	
1.471.600,05	3.001.052,40	0,00	0,00	0,00	6.976.430,28
241.538,53	545.371,35	0,00	0,00	84.224,65	919.054,11
1.713.138,58	3.546.423,75	0,00	0,00	84.224,65	7.895.484,39
0,00	0,00	0,00	0,00	0,00	141.712,19
323.303,58	421.443,28	0,00	0,00	0,00	1.100.110,00
323.303,58	421.443,28	0,00	0,00	0,00	1.241.822,19
2.036.442,16	3.967.867,03	0,00	0,00	84.224,65	9.137.306,58

**11.1.1 Übersicht über das Personal des Bundes - vor BMG-Novelle (01.01.2021 – 31.01.2021)**

Übersicht über das Personal des Bundes - vor BMG-Novelle (01.01.2021 – 31.01.2021) (a)

UG	Bezeichnung	Planstellen 31.01.2021		Durchschnittlicher Personalstand 01.01.2021 - 31.01.2021	
		Planstellen	PCP	VBÄ	PCP
42	Landwirtschaft, Regionen und Tourismus	2.599,000	882.958,300	2.413,712	818.277,129
Summe		2.599,000	882.958,300		
<i>davon Beamte</i>					

Übersicht über das Personal des Bundes - vor BMG-Novelle (01.01.2021 – 31.01.2021) (b)

Maximaler Personalstand 01.01.2021 - 31.01.2021			Planstellen 31.12.2021		Qualifikations- gruppe zum 31.01.2021	VBÄ	Frauenan- teil in % zum 31.01.2021
VBÄ	PCP	Datum	Planstellen	PCP			
2.417,090	819.602,000	12.01.2021	2.596,000	882.933,300	Akademiker	958,471	39,8
					Maturanten	691,026	43,5
					Fachdienst	495,761	59,4
					Mittlerer Dienst	184,275	29,3
					Hilfsdienst	84,800	64,9
2.417,090	819.602,000	12.01.2021	2.596,000	882.933,300		2.414,333	45,0
<i>787,715</i>	<i>291.759,000</i>					<i>787,715</i>	<i>34,3</i>

**11.1.2 Übersicht über das Personal des Bundes - nach BMG-Novelle (01.02.2021 – 31.12.2021)**

Übersicht über das Personal des Bundes - nach BMG-Novelle (01.02.2021 – 31.12.2021) (a)

UG	Bezeichnung	Planstellen 31.12.2021		Durchschnittlicher Personalstand 01.02.2021 - 31.12.2021	
		Planstellen	PCP	VBÄ	PCP
42	Landwirtschaft, Regionen und Tourismus	2.596,000	882.933,300	2.395,976	814.952,877
Summe		2.596,000	882.933,300		
<i>davon Beamte</i>					



Übersicht über das Personal des Bundes - nach BMG-Novelle (01.02.2021 – 31.12.2021) (b)

Maximaler Personalstand 01.02.2021 - 31.12.2021			Planstellen 2022		Qualifikations- gruppe zum 31.12.2021	VBÄ	Frauenan- teil in % zum 31.12.2021
VBÄ	PCP	Datum	Planstellen	PCP			
2.416,923	819.652,000	01.02.2021	2.636,000	899.085,300	Akademiker	967,623	40,0
					Maturanten	677,484	44,1
					Fachdienst	490,671	59,7
					Mittlerer Dienst	181,250	31,2
					Hilfsdienst	75,750	63,4
2.416,923	819.652,000	01.02.2021	2.636,000	899.085,300		2.392,778	45,3
<i>786,465</i>	<i>291.540,000</i>					<i>737,868</i>	<i>34,3</i>

## 11.2 Übersicht über das Personal der Untergliederung

Übersicht über das Personal der Untergliederung (a)

UG 42 - Landwirtschaft, Regionen und Tourismus	Planstellen 2021		Durchschnittlicher Personalstand 01.02. - 31.12.2021	
	Planstellen	PCP	VBÄ	PCP
Allgemeiner Verwaltungsdienst	2.051,000	662.873,300	1.871,766	609.901,850
Hochschullehrpersonen	37,000	17.238,000	35,419	16.021,240
Lehrpersonen	467,000	189.030,000	449,297	176.005,686
ADV-Sonderverträge	6,000	2.702,000	5,309	2.489,527
Post- u. Fernmeldehoheitsverwaltung	35,000	11.090,000	34,184	10.534,575
<b>Summe</b>	<b>2.596,000</b>	<b>882.933,300</b>		
<i>davon Beamte</i>				

Übersicht über das Personal der Untergliederung (b)

Planstellen 2022		Qualifikationsgruppe zum 31.12.2021	VBÄ	Frauenanteil in
Planstellen	PCP			% zum 31.12.2021
2.074,000	672.160,300		1.868,551	44,0
		<i>Akademiker</i>	<i>601,488</i>	<i>33,6</i>
		<i>Maturanten</i>	<i>530,200</i>	<i>43,2</i>
		<i>Fachdienst</i>	<i>479,863</i>	<i>59,7</i>
		<i>Mittlerer Dienst</i>	<i>181,250</i>	<i>31,2</i>
		<i>Hilfsdienst</i>	<i>75,750</i>	<i>63,4</i>
37,000	17.238,000		37,180	66,8
		<i>Akademiker</i>	<i>37,180</i>	<i>66,8</i>
485,000	196.212,000		448,997	49,7
		<i>Akademiker</i>	<i>324,005</i>	<i>49,3</i>
		<i>Maturanten</i>	<i>124,684</i>	<i>50,7</i>
		<i>Fachdienst</i>	<i>0,308</i>	<i>0,0</i>
6,000	2.702,000		4,950	20,2
		<i>Akademiker</i>	<i>2,950</i>	<i>0,0</i>
		<i>Maturanten</i>	<i>2,000</i>	<i>50,0</i>
34,000	10.773,000		33,100	36,6
		<i>Akademiker</i>	<i>2,000</i>	<i>0,0</i>
		<i>Maturanten</i>	<i>20,600</i>	<i>27,2</i>
		<i>Fachdienst</i>	<i>10,500</i>	<i>61,9</i>
2.636,000	899.085,300		2.392,778	45,3
			<i>737,868</i>	<i>34,3</i>

Zu Überschreitungen des Personalplanes ist es nicht gekommen. Für das Finanzjahr 2021 durften 950,000 Planstellen mit Beamtinnen und Beamten besetzt sein.

Zum 31.12.2021 waren 760,000 Planstellen tatsächlich besetzt (davon 6 mit karenzierten Beamtinnen und Beamten). Der durchschnittliche Personalstand umfasste 772,618 VBÄ (davon 7,578 VBÄ karenziert). Der Höchststand betrug 796,715 VBÄ (davon 9 VBÄ karenziert).

Der Personalstand an Beamtinnen und Beamten zum 31.12.2021 umfasste bei den ausgegliederten Dienststellen 160,925 VBÄ (davon 1 VBÄ karenziert). Der Jahresdurchschnitt betrug 166,444 VBÄ (davon 1,161 VBÄ karenziert).

Mit Stichtag 31.12.2021 waren im BMLRT 111 Lehrlinge beschäftigt.

**11.3 Übersicht über das Personal nach Verwendungs- und Funktionsgruppen****UG 42 - Landwirtschaft, Regionen und Tourismus**

Übersicht über das Personal nach Verwendungs- und Funktionsgruppen (a)

Allgemeiner Verwaltungs- dienst	Planstellen 31.12.2021		Personalstand 31.12.2021		Davon Beamtinnen und Beamte	
	Verwendungs- /Funktionsgruppe	Plst	PCP	VBÄ	PCP	VBÄ
A 1 / 9	6,000	6.204,000	6,000	6.204,000	3,000	3.102,000
A 1 / 8	2,000	1.934,000	2,000	1.934,000	1,000	967,000
A 1 / 7	11,000	10.010,000	11,000	10.010,000	9,000	8.190,000
A 1 / 6	59,500	33.498,500	55,250	31.106,000	30,000	16.890,000
A 1 / 5	17,000	9.571,000	15,000	8.445,000	6,000	3.378,000
A 1 / 4	140,000	63.700,000	121,650	55.352,000	76,450	34.785,000
A 1 / 3	194,900	88.679,500	194,700	88.590,000	71,025	32.316,000
A 1 / 2	144,500	59.678,500	152,063	62.802,000	46,975	19.400,000
A 1 / 1	69,000	25.530,000	55,275	20.454,000	6,800	2.516,000
<i>A-Pool 1</i>	<i>408,400</i>	<i>173.888,000</i>	<i>402,038</i>	<i>171.846,000</i>	<i>124,800</i>	<i>54.232,000</i>
A 2 / 7	8,000	2.800,000	9,000	3.150,000	9,000	3.150,000
A 2 / 6	38,000	12.768,000	33,400	11.223,000	19,600	6.586,000
A 2 / 5	130,000	43.680,000	121,450	40.808,000	63,800	21.437,000
A 2 / 4	153,000	48.501,000	134,125	42.520,000	92,875	29.442,000
A 2 / 3	161,300	51.132,100	143,225	45.407,000	44,250	14.028,000
A 2 / 2	80,950	22.585,050	81,900	22.849,000	19,725	5.503,000
A 2 / 1	19,000	5.225,000	17,125	4.709,000	5,000	1.375,000
A 2 / GL	7,000	1.925,000	6,625	1.822,000	2,000	550,000
A 3 / 8	1,000	266,000	1,000	266,000	1,000	266,000
A 3 / 6	12,000	2.964,000	7,850	1.939,000	6,850	1.692,000
A 3 / 5	56,500	13.955,500	49,350	12.187,000	16,900	4.174,000
A 3 / 4	37,000	8.547,000	36,650	8.466,000	12,000	2.772,000
A 3 / 3	168,200	38.854,200	133,775	30.902,000	26,375	6.091,000
A 3 / 2	154,700	34.188,700	145,213	32.101,000	25,300	5.592,000
A 3 / 1	53,850	11.739,300	58,175	12.682,000	4,000	872,000
A 3 / GL	42,050	9.166,900	21,750	4.743,000	5,000	1.090,000
A 4 / 2	26,750	5.564,000	22,350	4.648,000	4,000	832,000
A 4 / 1	69,200	13.909,200	55,450	11.147,000	5,000	1.005,000
A 4 / GL	89,500	17.989,500	82,025	16.491,000	7,000	1.407,000
A 5 / 2	1,800	352,800	17,175	3.368,000	0,000	0,000
A 5 / 1	1,000	196,000	1,000	196,000	0,000	0,000
A 5 / GL	15,750	3.087,000	1,000	196,000	0,000	0,000
A 6 / GL	52,300	9.727,800	54,700	10.176,000	0,000	0,000
A 7 / GL	28,250	4.943,750	21,300	3.726,000	0,000	0,000
<i>A-Pool 2</i>	<i>1.348,100</i>	<i>345.269,800</i>	<i>1.204,363</i>	<i>309.144,000</i>	<i>333,225</i>	<i>96.170,000</i>
max. UG	2.051,000	662.873,300	1.868,551	610.619,000	619,925	229.408,000

Übersicht über das Personal nach Verwendungs- und Funktionsgruppen (b)

Durchschnittlicher Personalstand 01.02. - 31.12.2021		Maximaler Personalstand 01.02. - 31.12.2021			Personalstand 31.12.2020	
VBÄ	PCP	VBÄ	PCP	Datum	VBÄ	PCP
6,000	6.204,000	6,000	6.204,000	01.02.2021	6,000	6.204,000
2,000	1.934,000	2,000	1.934,000	01.02.2021	2,000	1.934,000
10,632	9.674,880	11,000	10.010,000	01.02.2021	11,000	10.010,000
56,510	31.815,404	57,200	32.204,000	01.03.2021	57,075	32.134,000
16,656	9.377,153	18,000	10.134,000	01.02.2021	16,000	9.008,000
121,015	55.063,045	123,775	56.319,000	05.10.2021	120,950	55.033,000
190,082	86.487,359	198,450	90.296,000	03.12.2021	181,075	82.389,000
145,956	60.280,979	156,363	64.578,000	01.11.2021	136,538	56.392,000
59,928	22.175,778	67,375	24.932,000	01.02.2021	66,125	24.470,000
		<i>407,788</i>	<i>174.335,000</i>	<i>06.12.2021</i>	<i>383,738</i>	<i>163.251,000</i>
8,365	2.927,844	9,000	3.150,000	01.09.2021	8,000	2.800,000
34,240	11.504,808	35,300	11.861,000	01.03.2021	28,400	9.542,000
122,255	41.077,976	124,350	41.782,000	21.04.2021	126,475	42.496,000
132,682	42.062,677	135,125	42.837,000	19.11.2021	133,325	42.266,000
141,239	44.777,105	144,275	45.739,000	26.03.2021	141,575	44.883,000
81,624	22.772,446	83,725	23.359,000	17.07.2021	80,525	22.465,000
16,571	4.556,680	17,125	4.709,000	01.02.2021	17,125	4.709,000
6,176	1.698,497	6,625	1.822,000	26.04.2021	4,625	1.272,000
1,000	266,000	1,000	266,000	01.02.2021	1,000	266,000
8,757	2.163,075	8,850	2.186,000	01.02.2021	8,850	2.186,000
49,949	12.334,584	51,450	12.705,000	01.02.2021	52,450	12.952,000
37,827	8.738,123	40,150	9.275,000	01.03.2021	38,150	8.813,000
135,034	31.192,168	138,475	31.987,000	03.06.2021	133,125	30.751,000
144,789	32.006,904	149,763	33.107,000	12.04.2021	147,038	32.504,000
57,906	12.623,611	62,175	13.555,000	01.02.2021	64,975	14.165,000
21,880	4.771,754	22,750	4.961,000	01.11.2021	23,425	5.108,000
21,972	4.569,425	22,350	4.648,000	03.05.2021	21,750	4.524,000
56,228	11.303,323	57,450	11.549,000	30.11.2021	56,375	11.333,000
85,113	17.111,425	88,350	17.762,000	05.07.2021	89,225	17.938,000
18,102	3.549,623	18,675	3.662,000	01.02.2021	18,675	3.662,000
0,805	157,856	1,000	196,000	01.02.2021	1,000	196,000
1,000	196,000	1,000	196,000	01.02.2021	1,000	196,000
56,186	10.452,919	59,625	11.093,000	01.02.2021	60,000	11.163,000
23,291	4.074,428	24,300	4.251,000	01.02.2021	25,050	4.382,000
		<i>1.229,713</i>	<i>314.393,000</i>	<i>01.02.2021</i>	<i>1.235,888</i>	<i>315.778,000</i>
		1.888,751	613.392,000	01.02.2021	1.878,901	608.146,000

### 11.3 Übersicht über das Personal nach Verwendungs- und Funktionsgruppen

#### UG 42 - Landwirtschaft, Regionen und Tourismus

Übersicht über das Personal nach Verwendungs- und Funktionsgruppen (c)

Hochschullehrpersonen	Planstellen 31.12.2021		Personalstand 31.12.2021		Davon Beamtinnen und Beamte	
	Plst	PCP	VBÄ	PCP	VBÄ	PCP
PH / RektorIn	1,000	910,000	1,000	910,000	1,000	910,000
PH / VizerektorIn	1,000	659,000	1,000	659,000	0,000	0,000
PH1 / HochschulprofessorIn	12,000	6.492,000	8,770	4.745,000	0,000	0,000
PH2 / ProfessorIn	23,000	9.177,000	22,660	9.043,000	2,000	798,000
PH3 / ProfessorIn	0,000	0,000	3,750	1.286,000	0,000	0,000
<i>HL-Pool</i>	<i>35,000</i>	<i>15.669,000</i>	<i>35,180</i>	<i>15.074,000</i>	<i>2,000</i>	<i>798,000</i>
max. UG	37,000	17.238,000	37,180	16.643,000	3,000	1.708,000

Lehrpersonen	Planstellen 31.12.2021		Personalstand 31.12.2021		Davon Beamtinnen und Beamte	
	Plst	PCP	VBÄ	PCP	VBÄ	PCP
L 1 / DirektorIn	9,000	5.823,000	7,000	4.529,000	4,000	2.588,000
L 1 / Abteilungsvorstand	0,000	0,000	9,000	5.346,000	4,000	2.376,000
L 1 / Fachvorstand	3,000	1.662,000	4,000	2.216,000	1,000	554,000
<i>L-Pool 1</i>	<i>12,000</i>	<i>7.485,000</i>	<i>20,000</i>	<i>12.091,000</i>	<i>9,000</i>	<i>5.518,000</i>
L 1 / übrige Lehrpersonen	440,000	175.560,000	269,791	107.651,000	51,985	20.742,000
PD / übrige Lehrpersonen	15,000	5.985,000	34,214	13.652,000	0,000	0,000
L 2 / übrige Lehrpersonen	0,000	0,000	124,684	42.763,000	21,858	7.497,000
L 3 / übrige Lehrpersonen	0,000	0,000	0,308	71,000	0,000	0,000
<i>L-Pool 2</i>	<i>455,000</i>	<i>181.545,000</i>	<i>428,997</i>	<i>164.137,000</i>	<i>73,843</i>	<i>28.239,000</i>
max. UG	467,000	189.030,000	448,997	176.228,000	82,843	33.757,000

Übersicht über das Personal nach Verwendungs- und Funktionsgruppen (d)

Durchschnittlicher Personalstand 01.02. - 31.12.2021		Maximaler Personalstand 01.02. - 31.12.2021			Personalstand 31.12.2020	
VBÄ	PCP	VBÄ	PCP	Datum	VBÄ	PCP
1,000	910,000	1,000	910,000	01.02.2021	1,000	910,000
1,000	659,000	1,000	659,000	01.02.2021	1,000	659,000
8,756	4.737,754	8,770	4.745,000	01.10.2021	8,750	4.735,000
22,400	8.938,183	23,220	9.265,000	19.08.2021	22,920	9.145,000
2,263	776,302	3,750	1.286,000	13.12.2021	3,000	1.029,000
		<i>35,180</i>	<i>15.074,000</i>	<i>13.12.2021</i>	<i>34,670</i>	<i>14.909,000</i>
		37,180	16.643,000	13.12.2021	36,670	16.478,000

Durchschnittlicher Personalstand 01.02. - 31.12.2021		Maximaler Personalstand 01.02. - 31.12.2021			Personalstand 31.12.2020	
VBÄ	PCP	VBÄ	PCP	Datum	VBÄ	PCP
6,967	4.507,692	7,000	4.529,000	01.02.2021	7,000	4.529,000
8,003	4.753,778	9,000	5.346,000	23.08.2021	7,000	4.158,000
4,608	2.552,713	5,000	2.770,000	01.02.2021	5,000	2.770,000
		<i>20,000</i>	<i>12.051,000</i>	<i>21.04.2021</i>	<i>19,000</i>	<i>11.457,000</i>
271,025	108.139,883	274,509	109.528,000	12.07.2021	272,084	108.560,000
29,532	11.784,778	34,321	13.694,000	23.11.2021	28,610	11.416,000
128,861	44.197,290	132,848	45.566,000	09.03.2021	132,576	45.472,000
0,301	69,551	0,308	71,000	01.10.2021	0,298	69,000
		<i>433,467</i>	<i>165.463,000</i>	<i>27.03.2021</i>	<i>433,568</i>	<i>165.517,000</i>
		452,783	177.270,000	31.05.2021	452,568	176.974,000

### 11.3 Übersicht über das Personal nach Verwendungs- und Funktionsgruppen

#### UG 42 - Landwirtschaft, Regionen und Tourismus

Übersicht über das Personal nach Verwendungs- und Funktionsgruppen (e)

ADV-Sonderverträge	Planstellen 31.12.2021		Personalstand 31.12.2021		Davon Beamtinnen und Beamte	
	Bediensteten- gruppe	Plst	PCP	VBÄ	PCP	VBÄ
SV/2	3,000	1.536,000	2,950	1.510,000	0,000	0,000
SV/3	2,000	868,000	1,000	434,000	0,000	0,000
SV/4	0,000	0,000	1,000	409,000	0,000	0,000
SV/5	0,000	0,000	0,000	0,000	0,000	0,000
SV/6	1,000	298,000	0,000	0,000	0,000	0,000
ADV-Pool	1,000	298,000	0,000	0,000	0,000	0,000
max. UG	6,000	2.702,000	4,950	2.353,000	0,000	0,000

Post- und Fern- meldehoheits- verwaltung	Planstellen 31.12.2021		Personalstand 31.12.2021		Davon Beamtinnen und Beamte	
	Verwendungs- /Dienstzulagengr uppe	Plst	PCP	VBÄ	PCP	VBÄ
PF 1 / S	1,000	563,000	0,000	0,000	0,000	0,000
PF 1 / 2	2,000	910,000	2,000	910,000	2,000	910,000
PF 1 / 3	2,000	910,000	2,000	910,000	2,000	910,000
PF 2 / 1b	3,000	1.008,000	2,600	874,000	2,600	874,000
PF 2 / 2b	12,000	3.804,000	12,000	3.804,000	11,000	3.487,000
PF 2 / 3b	4,000	1.268,000	3,000	951,000	3,000	951,000
PF 3 / 2	1,000	317,000	1,000	317,000	1,000	317,000
PF 5 / A	0,000	0,000	2,000	462,000	2,000	462,000
PF 5 / übrige	10,000	2.310,000	8,500	1.963,000	8,500	1.963,000
max. UG	35,000	11.090,000	33,100	10.191,000	32,100	9.874,000



Übersicht über das Personal nach Verwendungs- und Funktionsgruppen (f)

Durchschnittlicher Personalstand 01.02. - 31.12.2021		Maximaler Personalstand 01.02. - 31.12.2021			Personalstand 31.12.2020	
VBÄ	PCP	VBÄ	PCP	Datum	VBÄ	PCP
2,950	1.510,000	2,950	1.510,000	01.02.2021	2,950	1.510,000
1,000	434,000	1,000	434,000	01.02.2021	1,000	434,000
1,000	409,000	1,000	409,000	01.02.2021	1,000	409,000
0,359	136,527	1,000	380,000	01.02.2021	1,000	380,000
0,000	0,000	0,000	0,000		0,000	0,000
		<i>1,000</i>	<i>380,000</i>	<i>01.02.2021</i>	<i>1,000</i>	<i>380,000</i>
		5,950	2.733,000	01.02.2021	5,950	2.733,000

Durchschnittlicher Personalstand 01.02. - 31.12.2021		Maximaler Personalstand 01.02. - 31.12.2021			Personalstand 31.12.2020	
VBÄ	PCP	VBÄ	PCP	Datum	VBÄ	PCP
0,000	0,000	0,000	0,000		0,000	0,000
2,000	910,000	2,000	910,000	01.02.2021	2,000	910,000
2,000	910,000	2,000	910,000	01.02.2021	2,000	910,000
2,600	874,000	2,600	874,000	01.02.2021	2,600	874,000
12,635	4.005,210	13,000	4.121,000	01.02.2021	13,000	4.121,000
3,449	1.093,365	4,000	1.268,000	01.02.2021	4,000	1.268,000
1,000	317,000	1,000	317,000	01.02.2021	1,000	317,000
2,000	462,000	2,000	462,000	01.02.2021	2,000	462,000
8,500	1.963,000	8,500	1.963,000	01.02.2021	8,500	1.963,000
		35,100	10.825,000	01.02.2021	35,100	10.825,000

**14.1 Übersicht über Aufwendungen nach Globalbudget – Gesamt**

(Beträge in Euro)

Übersicht über Aufwendungen nach Globalbudget – Gesamt (a)

GB 42.01 - Steuerung und Services		
Kategorien	DB 42.01.01 - Zentralstelle	DB 42.01.03 - Zivildienst
	DB 42.01.01.00 - Zentralstelle	DB 42.01.03.00 - Zivildienst
IT-Dienstleistungen u. –wartungen	3.020.039,30	151.774,82
IT-Miet- bzw. Leasingaufwand	961.584,40	17.643,70
Werbeaufwand u. Infokampagnen sowie Öffentlichkeitsarbeit	0,00	0,00
Repräsentationsaufwendungen (Catering u. Geschäftsessen, Sonstige)	248.708,44	0,00
Buchhaltungsaufwand	0,00	0,00
davon Entgelte gegenüber der Buchhaltungsagentur des Bundes	0,00	0,00
Druckwerke (eigens erstellte und erworbene)	201.510,02	86,00
davon Fachliteratur	0,00	0,00
davon Zeitungen	0,00	0,00
davon Bibliotheksbestände	0,00	0,00
Aus- u. Fort- und Weiterbildung	660,60	0,00
Reinigung	0,00	0,00
Übersetzungsleistungen und Dolmetsch	0,00	0,00
Medizinische Gutachten	0,00	0,00
Rechtsgutachten, Rechtsberatung, gerichtliche Sachverständige	0,00	19.920,00
Sonstige Beratungsleistungen	0,00	0,00
Sicherheitskosten (Wachdienst)	0,00	0,00
<b>Summe Steuerung und Services</b>	<b>4.432.502,76</b>	<b>189.424,52</b>



**14.1 Übersicht über Aufwendungen nach Globalbudget – Gesamt**

(Beträge in Euro)

Übersicht über Aufwendungen nach Globalbudget – Gesamt (a)

GB 42.02 - Landwirtschaft, Regionalpolitik und Tourismus			
Kategorien	DB 42.02.01 - Ländliche Entwicklung	DB 42.02.02 - Marktordnungs- maßnahmen und Fischerei	DB 42.02.03 - Forschung und Sonstige Maßnah- men
	DB 42.02.01.01 - Ländliche Entwick- lung - EU, variabel	DB 42.02.02.02 - Marktordnungs- maßnahmen und Fischerei - Bund	DB 42.02.03.00 - Forschung und Sonstige Maßnah- men
IT-Dienstleistungen u. –wartungen	13.412,41	206.215,47	1.107.590,22
IT-Miet- bzw. Leasingaufwand	0,00	0,00	0,00
Werbeaufwand u. Infokampagnen sowie Öffentlich- keitsarbeit	0,00	0,00	0,00
Repräsentationsaufwendungen (Catering u. Ge- schäftssessen, Sonstige)	0,00	0,00	0,00
Buchhaltungsaufwand	0,00	0,00	0,00
davon Entgelte gegenüber der Buchhaltungsagentur des Bundes	0,00	0,00	0,00
Druckwerke (eigens erstellte und erworbene)	0,00	0,00	0,00
davon Fachliteratur	0,00	0,00	0,00
davon Zeitungen	0,00	0,00	0,00
davon Bibliotheksbestände	0,00	0,00	0,00
Aus- u. Fort- und Weiterbildung	0,00	0,00	0,00
Reinigung	0,00	0,00	0,00
Übersetzungsleistungen und Dolmetsch	0,00	0,00	0,00
Medizinische Gutachten	0,00	0,00	0,00
Rechtsgutachten, Rechtsberatung, gerichtliche Sach- verständige	0,00	0,00	0,00
Sonstige Beratungsleistungen	0,00	0,00	0,00
Sicherheitskosten (Wachdienst)	0,00	0,00	0,00
<b>Summe Landwirtschaft, Regionalpolitik und Tourismus</b>	<b>13.412,41</b>	<b>206.215,47</b>	<b>1.107.590,22</b>

Übersicht über Aufwendungen nach Globalbudget – Gesamt (b)

GB 42.02 - Landwirtschaft, Regionalpolitik und Tourismus				
DB 42.02.04 - Dienststellen/Landwirtschaft			DB 42.02.05 - Dienststellen/Wein	
DB 42.02.04.01 - Landwirtschaftliche Schulen	DB 42.02.04.02 - Landwirtschaftliche Hochschule	DB 42.02.04.03 - Landwirtschaftliche Bundesanstalten	DB 42.02.05.01 - HBLA für Wein- und Obstbau Klosterneuburg	DB 42.02.05.02 - Bundesamt für Weinbau
664.551,78	76.059,49	7.718,11	40.049,35	20.411,52
147.233,24	41.655,18	45.848,14	85.909,90	68.144,67
0,00	0,00	0,00	0,00	0,00
0,00	0,00	15,00	0,00	0,00
0,00	0,00	0,00	0,00	0,00
0,00	0,00	0,00	0,00	0,00
122.526,66	32.567,04	27.640,88	20.226,16	2.522,15
0,00	0,00	0,00	0,00	0,00
0,00	0,00	0,00	0,00	0,00
0,00	0,00	0,00	0,00	0,00
23.229,94	0,00	0,00	0,00	0,00
0,00	0,00	0,00	0,00	0,00
0,00	0,00	0,00	0,00	0,00
0,00	0,00	0,00	0,00	0,00
0,00	0,00	0,00	0,00	0,00
0,00	0,00	0,00	0,00	0,00
0,00	0,00	0,00	0,00	0,00
957.541,62	150.281,71	81.222,13	146.185,41	91.078,34

**14.1 Übersicht über Aufwendungen nach Globalbudget – Gesamt**

(Beträge in Euro)

Übersicht über Aufwendungen nach Globalbudget – Gesamt (c)

GB 42.02 - Landwirtschaft, Regionalpolitik und Tourismus			
Kategorien	DB 42.02.05 - Dienststellen/Wein	DB 42.02.07 - Telekommunikation	DB 42.02.08 - Fernmeldebehörden/ Funküberwachung
	DB 42.02.05.03 - Bundeskellereiinspektion	DB 42.02.07.00 - Telekommunikation	DB 42.02.08.00 - Fernmeldebehörden/ Funküberwachung
IT-Dienstleistungen u. –wartungen	15.136,30	167.559,06	703.581,57
IT-Miet- bzw. Leasingaufwand	1.079,98	0,00	75.488,85
Werbeaufwand u. Infokampagnen sowie Öffentlichkeitsarbeit	0,00	0,00	0,00
Repräsentationsaufwendungen (Catering u. Geschäftsessen, Sonstige)	0,00	0,00	0,00
Buchhaltungsaufwand	0,00	0,00	484,90
davon Entgelte gegenüber der Buchhaltungsagentur des Bundes	0,00	0,00	484,90
Druckwerke (eigens erstellte und erworbene)	7.184,68	0,00	1.324,78
davon Fachliteratur	0,00	0,00	286,88
davon Zeitungen	0,00	0,00	0,00
davon Bibliotheksbestände	0,00	0,00	0,00
Aus- u. Fort- und Weiterbildung	0,00	0,00	0,00
Reinigung	0,00	0,00	0,00
Übersetzungsleistungen und Dolmetsch	0,00	0,00	0,00
Medizinische Gutachten	0,00	0,00	0,00
Rechtsgutachten, Rechtsberatung, gerichtliche Sachverständige	0,00	0,00	0,00
Sonstige Beratungsleistungen	0,00	0,00	0,00
Sicherheitskosten (Wachdienst)	0,00	0,00	0,00
<b>Summe Landwirtschaft, Regionalpolitik und Tourismus</b>	<b>23.400,96</b>	<b>167.559,06</b>	<b>780.880,10</b>

Übersicht über Aufwendungen nach Globalbudget – Gesamt (d)

GB 42.02 - Landwirtschaft, Regionalpolitik und Tourismus	
DB 42.02.10 - Bergbau	
DB 42.02.10.00 - Bergbau	
	27.942,74
	0,00
	0,00
	0,00
	0,00
	0,00
	0,00
	296,80
	0,00
	0,00
	0,00
	0,00
	0,00
	0,00
	0,00
	0,00
	0,00
	0,00
	0,00
	0,00
	0,00
	0,00
	28.239,54

**14.1 Übersicht über Aufwendungen nach Globalbudget – Gesamt**

(Beträge in Euro)

Übersicht über Aufwendungen nach Globalbudget – Gesamt (a)

GB 42.03 - Forst-, Wasserressourcen und Naturgefahrenmanagement			
Kategorien	DB 42.03.01 - Forst		
	DB 42.03.01.01 - Wildbach- und Lawinenverbauung - Projekte	DB 42.03.01.03 - Forstschulen	DB 42.03.01.04 - Forschung und Sonstige Maßnahmen Forst
IT-Dienstleistungen u. –wartungen	971.493,73	31.394,28	25.381,13
IT-Miet- bzw. Leasingaufwand	767.236,59	8.492,97	0,00
Werbeaufwand u. Infokampagnen sowie Öffentlichkeitsarbeit	0,00	0,00	0,00
Repräsentationsaufwendungen (Catering u. Geschäftsessen, Sonstige)	0,00	0,00	0,00
Buchhaltungsaufwand	0,00	0,00	0,00
davon Entgelte gegenüber der Buchhaltungsagentur des Bundes	0,00	0,00	0,00
Druckwerke (eigens erstellte und erworbene)	11.187,54	22.961,68	0,00
davon Fachliteratur	0,00	0,00	0,00
davon Zeitungen	0,00	0,00	0,00
davon Bibliotheksbestände	0,00	0,00	0,00
Aus- u. Fort- und Weiterbildung	23.824,84	0,00	0,00
Reinigung	0,00	0,00	0,00
Übersetzungsleistungen und Dolmetsch	0,00	0,00	0,00
Medizinische Gutachten	0,00	0,00	0,00
Rechtsgutachten, Rechtsberatung, gerichtliche Sachverständige	0,00	0,00	0,00
Sonstige Beratungsleistungen	8.400,00	0,00	0,00
Sicherheitskosten (Wachdienst)	0,00	0,00	0,00
<b>Summe Forst-, Wasserressourcen und Naturgefahrenmanagement</b>	<b>1.782.142,70</b>	<b>62.848,93</b>	<b>25.381,13</b>



Übersicht über Aufwendungen nach Globalbudget – Gesamt (b)

GB 42.03 - Forst-, Wasserressourcen und Naturgefahrenmanagement				
DB 42.03.02 - Wasser				
DB 42.03.02.01 - Schutzwasserbau	DB 42.03.02.04 - Planung, Forschung und Sonstige Maßnahmen	DB 42.03.02.05 - Bundesamt für Wasserwirtschaft	DB 42.03.02.06 - Siedlungswasserwirtschaft	
120.915,25	845.622,21	41.364,35	0,00	
0,00	0,00	49.014,17	0,00	
0,00	0,00	0,00	0,00	
0,00	0,00	0,00	0,00	
0,00	0,00	0,00	0,00	
0,00	0,00	0,00	0,00	
0,00	768,25	11.927,69	137,50	
0,00	0,00	0,00	0,00	
0,00	0,00	0,00	0,00	
0,00	0,00	0,00	0,00	
0,00	0,00	6.021,05	0,00	
0,00	0,00	32.077,98	0,00	
0,00	0,00	0,00	0,00	
0,00	0,00	0,00	0,00	
0,00	0,00	0,00	0,00	
0,00	0,00	4.094,40	0,00	
0,00	0,00	0,00	0,00	
120.915,25	846.390,46	144.499,64	137,50	

## 14.2 Übersicht über Auszahlungen nach Globalbudget – Gesamt

(Beträge in Euro)

Übersicht über Auszahlungen nach Globalbudget – Gesamt (a)

GB 42.01 - Steuerung und Services		
Kategorien	DB 42.01.01 - Zentralstelle	DB 42.01.03 - Zivildienst
	DB 42.01.01.00 - Zentralstelle	DB 42.01.03.00 - Zivildienst
IT-Dienstleistungen u. –wartungen	3.009.941,99	170.161,51
IT-Miet- bzw. Leasingaufwand	976.747,89	17.643,70
Werbeaufwand u. Infokampagnen sowie Öffentlichkeitsarbeit	0,00	0,00
Repräsentationsaufwendungen (Catering u. Geschäftsessen, Sonstige)	222.182,29	0,00
Buchhaltungsaufwand	0,00	0,00
davon Entgelte gegenüber der Buchhaltungsagentur des Bundes	0,00	0,00
Druckwerke (eigens erstellte und erworbene)	200.571,66	86,00
davon Fachliteratur	0,00	0,00
davon Zeitungen	0,00	0,00
davon Bibliotheksbestände	0,00	0,00
Aus- u. Fort- und Weiterbildung	660,60	0,00
Reinigung	0,00	0,00
Übersetzungsleistungen und Dolmetsch	0,00	0,00
Medizinische Gutachten	0,00	0,00
Rechtsgutachten, Rechtsberatung, gerichtliche Sachverständige	0,00	19.920,00
Sonstige Beratungsleistungen	0,00	0,00
Sicherheitskosten (Wachdienst)	0,00	0,00
<b>Summe Steuerung und Services</b>	<b>4.410.104,43</b>	<b>207.811,21</b>



## 14.2 Übersicht über Auszahlungen nach Globalbudget – Gesamt

(Beträge in Euro)

Übersicht über Auszahlungen nach Globalbudget – Gesamt (a)

GB 42.02 - Landwirtschaft, Regionalpolitik und Tourismus			
Kategorien	DB 42.02.01 - Ländliche Entwicklung	DB 42.02.02 - Marktordnungs- maßnahmen und Fischerei	DB 42.02.03 - Forschung und Sonstige Maßnah- men
	DB 42.02.01.01 - Ländliche Entwick- lung - EU, variabel	DB 42.02.02.02 - Marktordnungs- maßnahmen und Fischerei - Bund	DB 42.02.03.00 - Forschung und Sonstige Maßnah- men
IT-Dienstleistungen u. –wartungen	12.455,83	204.232,98	1.109.863,84
IT-Miet- bzw. Leasingaufwand	0,00	0,00	0,00
Werbeaufwand u. Infokampagnen sowie Öffentlich- keitsarbeit	0,00	0,00	0,00
Repräsentationsaufwendungen (Catering u. Ge- schäftssessen, Sonstige)	0,00	0,00	0,00
Buchhaltungsaufwand	0,00	0,00	0,00
davon Entgelte gegenüber der Buchhaltungsagentur des Bundes	0,00	0,00	0,00
Druckwerke (eigens erstellte und erworbene)	0,00	0,00	0,00
davon Fachliteratur	0,00	0,00	0,00
davon Zeitungen	0,00	0,00	0,00
davon Bibliotheksbestände	0,00	0,00	0,00
Aus- u. Fort- und Weiterbildung	0,00	0,00	0,00
Reinigung	0,00	0,00	0,00
Übersetzungsleistungen und Dolmetsch	0,00	0,00	0,00
Medizinische Gutachten	0,00	0,00	0,00
Rechtsgutachten, Rechtsberatung, gerichtliche Sach- verständige	0,00	0,00	0,00
Sonstige Beratungsleistungen	0,00	0,00	0,00
Sicherheitskosten (Wachdienst)	0,00	0,00	0,00
<b>Summe Landwirtschaft, Regionalpolitik und Tourismus</b>	<b>12.455,83</b>	<b>204.232,98</b>	<b>1.109.863,84</b>

Übersicht über Auszahlungen nach Globalbudget – Gesamt (b)

GB 42.02 - Landwirtschaft, Regionalpolitik und Tourismus				
DB 42.02.04 - Dienststellen/Landwirtschaft			DB 42.02.05 - Dienststellen/Wein	
DB 42.02.04.01 - Landwirtschaftliche Schulen	DB 42.02.04.02 - Landwirtschaftliche Hochschule	DB 42.02.04.03 - Landwirtschaftliche Bundesanstalten	DB 42.02.05.01 - HBLA für Wein- und Obstbau Klosterneuburg	DB 42.02.05.02 - Bundesamt für Weinbau
659.347,07	51.021,17	8.431,53	37.653,84	20.419,32
133.303,52	40.518,20	59.652,18	83.400,73	68.144,67
0,00	0,00	0,00	0,00	0,00
0,00	0,00	15,00	0,00	0,00
0,00	0,00	0,00	0,00	0,00
0,00	0,00	0,00	0,00	0,00
125.815,01	36.887,06	27.552,36	20.004,94	2.509,09
0,00	0,00	0,00	0,00	0,00
0,00	0,00	0,00	0,00	0,00
0,00	0,00	0,00	0,00	0,00
24.759,94	0,00	0,00	0,00	0,00
0,00	0,00	0,00	0,00	0,00
0,00	0,00	0,00	0,00	0,00
0,00	0,00	0,00	0,00	0,00
0,00	0,00	0,00	0,00	0,00
0,00	0,00	0,00	0,00	0,00
0,00	0,00	0,00	0,00	0,00
0,00	0,00	0,00	0,00	0,00
943.225,54	128.426,43	95.651,07	141.059,51	91.073,08

## 14.2 Übersicht über Auszahlungen nach Globalbudget – Gesamt

(Beträge in Euro)

Übersicht über Auszahlungen nach Globalbudget – Gesamt (c)

GB 42.02 - Landwirtschaft, Regionalpolitik und Tourismus			
Kategorien	DB 42.02.05 - Dienststellen/Wein	DB 42.02.07 - Telekommunikation	DB 42.02.08 - Fernmeldebehörden/ Funküberwachung
	DB 42.02.05.03 - Bundeskellereiinspektion	DB 42.02.07.00 - Telekommunikation	DB 42.02.08.00 - Fernmeldebehörden/ Funküberwachung
IT-Dienstleistungen u. –wartungen	13.938,66	156.271,80	668.489,58
IT-Miet- bzw. Leasingaufwand	1.150,80	0,00	95.414,20
Werbeaufwand u. Infokampagnen sowie Öffentlichkeitsarbeit	0,00	0,00	0,00
Repräsentationsaufwendungen (Catering u. Geschäftsessen, Sonstige)	0,00	0,00	0,00
Buchhaltungsaufwand	0,00	0,00	447,60
davon Entgelte gegenüber der Buchhaltungsagentur des Bundes	0,00	0,00	447,60
Druckwerke (eigens erstellte und erworbene)	6.512,78	0,00	1.346,01
davon Fachliteratur	0,00	0,00	428,53
davon Zeitungen	0,00	0,00	0,00
davon Bibliotheksbestände	0,00	0,00	0,00
Aus- u. Fort- und Weiterbildung	0,00	0,00	0,00
Reinigung	0,00	0,00	0,00
Übersetzungsleistungen und Dolmetsch	0,00	0,00	0,00
Medizinische Gutachten	0,00	0,00	0,00
Rechtsgutachten, Rechtsberatung, gerichtliche Sachverständige	0,00	0,00	0,00
Sonstige Beratungsleistungen	0,00	0,00	0,00
Sicherheitskosten (Wachdienst)	0,00	0,00	0,00
<b>Summe Landwirtschaft, Regionalpolitik und Tourismus</b>	<b>21.602,24</b>	<b>156.271,80</b>	<b>765.697,39</b>

Übersicht über Auszahlungen nach Globalbudget – Gesamt (d)

GB 42.02 - Landwirtschaft, Regionalpolitik und Tourismus
DB 42.02.10 - Bergbau
DB 42.02.10.00 - Bergbau
40.862,18
0,00
0,00
0,00
0,00
0,00
0,00
296,80
0,00
0,00
0,00
0,00
0,00
0,00
0,00
0,00
0,00
0,00
0,00
0,00
41.158,98

## 14.2 Übersicht über Auszahlungen nach Globalbudget – Gesamt

(Beträge in Euro)

Übersicht über Auszahlungen nach Globalbudget – Gesamt (a)

GB 42.03 - Forst-, Wasserressourcen und Naturgefahrenmanagement			
Kategorien	DB 42.03.01 - Forst		
	DB 42.03.01.01 - Wildbach- und Lawinenverbauung - Projekte	DB 42.03.01.03 - Forstschulen	DB 42.03.01.04 - Forschung und Sonstige Maßnahmen Forst
IT-Dienstleistungen u. –wartungen	871.616,11	31.742,24	28.801,02
IT-Miet- bzw. Leasingaufwand	913.449,63	9.015,80	0,00
Werbeaufwand u. Infokampagnen sowie Öffentlichkeitsarbeit	0,00	0,00	0,00
Repräsentationsaufwendungen (Catering u. Geschäftsessen, Sonstige)	0,00	0,00	0,00
Buchhaltungsaufwand	0,00	0,00	0,00
davon Entgelte gegenüber der Buchhaltungsagentur des Bundes	0,00	0,00	0,00
Druckwerke (eigens erstellte und erworbene)	11.878,28	24.169,22	0,00
davon Fachliteratur	0,00	0,00	0,00
davon Zeitungen	0,00	0,00	0,00
davon Bibliotheksbestände	0,00	0,00	0,00
Aus- u. Fort- und Weiterbildung	24.002,04	0,00	0,00
Reinigung	0,00	0,00	0,00
Übersetzungsleistungen und Dolmetsch	0,00	0,00	0,00
Medizinische Gutachten	0,00	0,00	0,00
Rechtsgutachten, Rechtsberatung, gerichtliche Sachverständige	0,00	0,00	0,00
Sonstige Beratungsleistungen	8.400,00	0,00	0,00
Sicherheitskosten (Wachdienst)	0,00	0,00	0,00
<b>Summe Forst-, Wasserressourcen und Naturgefahrenmanagement</b>	<b>1.829.346,06</b>	<b>64.927,26</b>	<b>28.801,02</b>



Übersicht über Auszahlungen nach Globalbudget – Gesamt (b)

GB 42.03 - Forst-, Wasserressourcen und Naturgefahrenmanagement				
DB 42.03.02 - Wasser				
DB 42.03.02.01 - Schutzwasserbau	DB 42.03.02.04 - Planung, Forschung und Sonstige Maßnahmen	DB 42.03.02.05 - Bundesamt für Wasserwirtschaft	DB 42.03.02.06 - Siedlungswasserwirtschaft	
120.915,25	985.854,17	41.383,44	0,00	
0,00	0,00	45.038,84	0,00	
0,00	0,00	0,00	0,00	
0,00	0,00	0,00	0,00	
0,00	0,00	0,00	0,00	
0,00	0,00	0,00	0,00	
0,00	768,25	11.223,40	137,50	
0,00	0,00	0,00	0,00	
0,00	0,00	0,00	0,00	
0,00	0,00	0,00	0,00	
0,00	0,00	6.021,05	0,00	
0,00	0,00	35.053,62	0,00	
0,00	0,00	0,00	0,00	
0,00	0,00	0,00	0,00	
0,00	0,00	0,00	0,00	
0,00	0,00	0,00	0,00	
0,00	0,00	0,00	0,00	
0,00	0,00	0,00	0,00	
120.915,25	986.622,42	138.720,35	137,50	

**15.1 Vergütungen von Schlüsselpersonen des Managements - Bundesebene und Globalbudgetebene**

(Beträge in Euro)

Vergütungen von Schlüsselpersonen des Managements - Bundesebene und Globalbudgetebene (a)

Rubrik UG GB	Bezeichnung	2021			
		Frauen		Männer	
		Anzahl	Vergütung in EUR	Anzahl	Vergütung in EUR
4	Wirtschaft, Infrastruktur und Umwelt				
42	Landwirtschaft, Regionen und Tourismus				
42.01	Steuerung und Services	5,00	706.351,54	10,00	1.495.619,43
42.02	Landwirtschaft, Regionalpolitik und Tourismus	1,00	125.500,80	2,75	381.258,01
	Landwirtschaft, Regionen und Tourismus	6,00	831.852,34	12,75	1.876.877,44

Vergütungen von Schlüsselpersonen des Managements - Bundesebene und Globalbudgetebene (b)

2021			
Summe			
Anzahl	Vergütung in EUR	% Anteil Frauen Anzahl	% Anteil Frauen Aufwand
15,00	2.201.970,97	33,33	32,08
3,75	506.758,81	26,67	24,77
18,75	2.708.729,78	32,00	30,71

Von den Schlüsselpersonen des BMLRT wurden keine Transaktionen mit nahestehenden Einheiten oder Personen, die über das hinausgehen, was von normalen Lieferanten- oder Kunden/Empfänger-Verhältnissen erwartet werden kann, getätigt.

**19.1.1.1 Agrarmarkt Austria (Gesamt) (für das Jahr 2020) - Vermögensrechnung**  
 (Beträge in Euro)

## Agrarmarkt Austria (Gesamt) (für das Jahr 2020) - Vermögensrechnung (a)

Aktiva, Passiva	Stand		Veränderung	
	31.12.2020	31.12.2019	In EUR	In %
<b>Aktiva</b>	<b>85.658.900,04</b>	<b>166.326.305,62</b>	<b>-80.667.405,58</b>	<b>-48,5</b>
<b>A. Anlagevermögen</b>	<b>9.568.309,01</b>	<b>9.635.063,01</b>	<b>-66.754,00</b>	<b>-0,7</b>
<b>I. Immaterielle Vermögensgegenstände</b>	<b>353.401,00</b>	<b>67.274,00</b>	<b>286.127,00</b>	<b>425,3</b>
1. Konzessionen, gewerbliche Schutzrechte und ähnliche Rechte und Vorteile sowie daraus abgeleitete Lizenzen	353.401,00	67.274,00	286.127,00	425,3
2. Geschäfts(Firmen)wert	0,00	0,00	0,00	-
3. geleistete Anzahlungen	0,00	0,00	0,00	-
<b>II. Sachanlagen</b>	<b>9.178.571,59</b>	<b>9.531.452,59</b>	<b>-352.881,00</b>	<b>-3,7</b>
1. Grundstücke, grundstücksgleiche Rechte und Bauten, einschließlich der Bauten auf fremdem Grund	7.587.849,59	7.822.344,59	-234.495,00	-3,0
2. technische Anlagen und Maschinen	0,00	0,00	0,00	-
3. andere Anlagen, Betriebs- und Geschäftsausstattung	1.590.722,00	1.709.108,00	-118.386,00	-6,9
4. geleistete Anzahlungen und Anlagen in Bau	0,00	0,00	0,00	-
<b>III. Finanzanlagen</b>	<b>36.336,42</b>	<b>36.336,42</b>	<b>0,00</b>	<b>0,0</b>
1. Anteile an verbundenen Unternehmen	36.336,42	36.336,42	0,00	0,0
2. Ausleihungen an verbundene Unternehmen	0,00	0,00	0,00	-
3. Beteiligungen	0,00	0,00	0,00	-
4. Ausleihungen an Unternehmen, mit denen ein Beteiligungsverhältnis besteht	0,00	0,00	0,00	-
5. Wertpapiere (Wertrechte) des Anlagevermögens	0,00	0,00	0,00	-
6. sonstige Ausleihungen	0,00	0,00	0,00	-
<b>B. Umlaufvermögen</b>	<b>73.778.264,43</b>	<b>154.446.609,14</b>	<b>-80.668.344,71</b>	<b>-52,2</b>
<b>I. Vorräte</b>	<b>0,00</b>	<b>0,00</b>	<b>0,00</b>	<b>-</b>
1. Roh-, Hilfs- und Betriebsstoffe	0,00	0,00	0,00	-
2. unfertige Erzeugnisse	0,00	0,00	0,00	-
3. fertige Erzeugnisse und Waren	0,00	0,00	0,00	-
4. noch nicht abrechenbare Leistungen	0,00	0,00	0,00	-
5. geleistete Anzahlungen	0,00	0,00	0,00	-
<b>II. Forderungen und sonstige Vermögensgegenstände</b>	<b>14.408.069,08</b>	<b>15.469.082,14</b>	<b>-1.061.013,06</b>	<b>-6,9</b>
1. Forderungen aus Lieferungen und Leistungen	1.789.859,71	1.999.746,92	-209.887,21	-10,5
2. Forderungen gegenüber verbundenen Unternehmen	90.560,70	52.721,66	37.839,04	71,8
3. Forderungen gegenüber Unternehmen, mit denen ein Beteiligungsverhältnis besteht	0,00	0,00	0,00	-
4. sonstige Forderungen und Vermögensgegenstände	12.527.648,67	13.416.613,56	-888.964,89	-6,6
<b>III. Wertpapiere und Anteile</b>	<b>0,00</b>	<b>0,00</b>	<b>0,00</b>	<b>-</b>
1. Anteile an verbundenen Unternehmen	0,00	0,00	0,00	-

### 19.1.1.1 Agrarmarkt Austria (Gesamt) (für das Jahr 2020) - Vermögensrechnung

(Beträge in Euro)

Agrarmarkt Austria (Gesamt) (für das Jahr 2020) - Vermögensrechnung (b)

Aktiva, Passiva	Stand		Veränderung	
	31.12.2020	31.12.2019	In EUR	In %
2. sonstige Wertpapiere und Anteile	0,00	0,00	0,00	-
IV. Kassenbestand, Schecks, Guthaben bei Kreditinstituten	59.370.195,35	138.977.527,00	-79.607.331,65	-57,3
C. Rechnungsabgrenzungsposten	2.312.326,60	2.244.633,47	67.693,13	3,0
D. Aktive latente Steuern	0,00	0,00	0,00	-
Passiva	85.658.900,04	166.326.305,62	-80.667.405,58	-48,5
A. Eigenkapital	2.342.848,75	3.538.374,22	-1.195.525,47	-33,8
I. eingefordertes Nennkapital (Grund-, Stamm-, Universitäts-, Stiftungs- und Anstaltskapital)	0,00	0,00	0,00	-
II. Kapitalrücklagen	0,00	0,00	0,00	-
1. gebundene	0,00	0,00	0,00	-
2. nicht gebundene	0,00	0,00	0,00	-
III. Gewinnrücklagen:	2.342.848,75	3.538.374,22	-1.195.525,47	-33,8
1. gesetzliche Rücklage	0,00	0,00	0,00	-
2. satzungsmäßige Rücklagen	0,00	0,00	0,00	-
3. andere Rücklagen (freie Rücklagen)	2.342.848,75	3.538.374,22	-1.195.525,47	-33,8
IV. Bilanzgewinn (Bilanzverlust)	0,00	0,00	0,00	-
davon Gewinnvortrag/Verlustvortrag	0,00	0,00	0,00	-
B. Rückstellungen	21.345.278,14	20.040.776,82	1.304.501,32	6,5
1. Rückstellungen für Abfertigungen	12.569.965,00	11.487.607,00	1.082.358,00	9,4
2. Rückstellungen für Pensionen	0,00	0,00	0,00	-
3. Steuerrückstellungen	0,00	0,00	0,00	-
4. sonstige Rückstellungen	8.775.313,14	8.553.169,82	222.143,32	2,6
C. Verbindlichkeiten	61.970.773,15	142.747.154,58	-80.776.381,43	-56,6
1. Anleihen, davon konvertibel	0,00	0,00	0,00	-
2. Verbindlichkeiten gegenüber Kreditinstituten	0,00	0,00	0,00	-
3. erhaltene Anzahlungen auf Bestellungen	0,00	0,00	0,00	-
4. Verbindlichkeiten aus Lieferungen und Leistungen	61.970.773,15	142.747.154,58	-80.776.381,43	-56,6
5. Verbindlichkeiten aus der Annahme gezogener Wechsel und der Ausstellung eigener Wechsel	0,00	0,00	0,00	-
6. Verbindlichkeiten gegenüber verbundenen Unternehmen	0,00	0,00	0,00	-
7. Verbindlichkeiten gegenüber Unternehmen, mit denen ein Beteiligungsverhältnis besteht	0,00	0,00	0,00	-
8. sonstige Verbindlichkeiten	0,00	0,00	0,00	-
davon aus Steuern	0,00	0,00	0,00	-
davon im Rahmen der sozialen Sicherheit	0,00	0,00	0,00	-
D. Rechnungsabgrenzungsposten	0,00	0,00	0,00	-

**19.1.1.2 Agrarmarkt Austria (Haushaltsbereich) (für das Jahr 2020) - Vermögensrechnung**  
 (Beträge in Euro)

Agrarmarkt Austria (Haushaltsbereich) (für das Jahr 2020) - Vermögensrechnung (a)

Aktiva, Passiva	Stand		Veränderung	
	31.12.2020	31.12.2019	In EUR	In %
<b>Aktiva</b>	28.727.486,07	28.316.234,22	411.251,85	1,5
<b>A. Anlagevermögen</b>	9.568.309,01	9.635.063,01	-66.754,00	-0,7
<b>I. Immaterielle Vermögensgegenstände</b>	353.401,00	67.274,00	286.127,00	425,3
1. Konzessionen, gewerbliche Schutzrechte und ähnliche Rechte und Vorteile sowie daraus abgeleitete Lizenzen	353.401,00	67.274,00	286.127,00	425,3
2. Geschäfts(Firmen)wert	0,00	0,00	0,00	-
3. geleistete Anzahlungen	0,00	0,00	0,00	-
<b>II. Sachanlagen</b>	9.178.571,59	9.531.452,59	-352.881,00	-3,7
1. Grundstücke, grundstücksgleiche Rechte und Bauten, einschließlich der Bauten auf fremdem Grund	7.587.849,59	7.822.344,59	-234.495,00	-3,0
2. technische Anlagen und Maschinen	0,00	0,00	0,00	-
3. andere Anlagen, Betriebs- und Geschäftsausstattung	1.590.722,00	1.709.108,00	-118.386,00	-6,9
4. geleistete Anzahlungen und Anlagen in Bau	0,00	0,00	0,00	-
<b>III. Finanzanlagen</b>	36.336,42	36.336,42	0,00	0,0
1. Anteile an verbundenen Unternehmen	36.336,42	36.336,42	0,00	0,0
2. Ausleihungen an verbundene Unternehmen	0,00	0,00	0,00	-
3. Beteiligungen	0,00	0,00	0,00	-
4. Ausleihungen an Unternehmen, mit denen ein Beteiligungsverhältnis besteht	0,00	0,00	0,00	-
5. Wertpapiere (Wertrechte) des Anlagevermögens	0,00	0,00	0,00	-
6. sonstige Ausleihungen	0,00	0,00	0,00	-
<b>B. Umlaufvermögen</b>	16.846.850,46	16.436.537,74	410.312,72	2,5
<b>I. Vorräte</b>	0,00	0,00	0,00	-
1. Roh-, Hilfs- und Betriebsstoffe	0,00	0,00	0,00	-
2. unfertige Erzeugnisse	0,00	0,00	0,00	-
3. fertige Erzeugnisse und Waren	0,00	0,00	0,00	-
4. noch nicht abrechenbare Leistungen	0,00	0,00	0,00	-
5. geleistete Anzahlungen	0,00	0,00	0,00	-
<b>II. Forderungen und sonstige Vermögensgegenstände</b>	12.728.503,29	13.576.720,28	-848.216,99	-6,2
1. Forderungen aus Lieferungen und Leistungen	110.293,92	107.385,06	2.908,86	2,7
2. Forderungen gegenüber verbundenen Unternehmen	90.560,70	52.721,66	37.839,04	71,8
3. Forderungen gegenüber Unternehmen, mit denen ein Beteiligungsverhältnis besteht	0,00	0,00	0,00	-
4. sonstige Forderungen und Vermögensgegenstände	12.527.648,67	13.416.613,56	-888.964,89	-6,6
<b>III. Wertpapiere und Anteile</b>	0,00	0,00	0,00	-
1. Anteile an verbundenen Unternehmen	0,00	0,00	0,00	-

**19.1.1.2 Agrarmarkt Austria (Haushaltsbereich) (für das Jahr 2020) - Vermögensrechnung**  
 (Beträge in Euro)

Agrarmarkt Austria (Haushaltsbereich) (für das Jahr 2020) - Vermögensrechnung (b)

Aktiva, Passiva	Stand		Veränderung	
	31.12.2020	31.12.2019	In EUR	In %
2. sonstige Wertpapiere und Anteile	0,00	0,00	0,00	-
IV. Kassenbestand, Schecks, Guthaben bei Kreditinstituten	4.118.347,17	2.859.817,46	1.258.529,71	44,0
C. Rechnungsabgrenzungsposten	2.312.326,60	2.244.633,47	67.693,13	3,0
D. Aktive latente Steuern	0,00	0,00	0,00	-
Passiva	28.727.486,07	28.316.234,22	411.251,85	1,5
A. Eigenkapital	2.342.848,75	3.538.374,22	-1.195.525,47	-33,8
I. eingefordertes Nennkapital (Grund-, Stamm-, Universitäts-, Stiftungs- und Anstaltskapital)	0,00	0,00	0,00	-
II. Kapitalrücklagen	0,00	0,00	0,00	-
1. gebundene	0,00	0,00	0,00	-
2. nicht gebundene	0,00	0,00	0,00	-
III. Gewinnrücklagen:	2.342.848,75	3.538.374,22	-1.195.525,47	-33,8
1. gesetzliche Rücklage	0,00	0,00	0,00	-
2. satzungsmäßige Rücklagen	0,00	0,00	0,00	-
3. andere Rücklagen (freie Rücklagen)	2.342.848,75	3.538.374,22	-1.195.525,47	-33,8
IV. Bilanzgewinn (Bilanzverlust)	0,00	0,00	0,00	-
davon Gewinnvortrag/Verlustvortrag	0,00	0,00	0,00	-
B. Rückstellungen	21.345.278,14	20.040.776,82	1.304.501,32	6,5
1. Rückstellungen für Abfertigungen	12.569.965,00	11.487.607,00	1.082.358,00	9,4
2. Rückstellungen für Pensionen	0,00	0,00	0,00	-
3. Steuerrückstellungen	0,00	0,00	0,00	-
4. sonstige Rückstellungen	8.775.313,14	8.553.169,82	222.143,32	2,6
C. Verbindlichkeiten	5.039.359,18	4.737.083,18	302.276,00	6,4
1. Anleihen, davon konvertibel	0,00	0,00	0,00	-
2. Verbindlichkeiten gegenüber Kreditinstituten	0,00	0,00	0,00	-
3. erhaltene Anzahlungen auf Bestellungen	0,00	0,00	0,00	-
4. Verbindlichkeiten aus Lieferungen und Leistungen	2.839.191,34	2.481.375,64	357.815,70	14,4
5. Verbindlichkeiten aus der Annahme gezogener Wechsel und der Ausstellung eigener Wechsel	0,00	0,00	0,00	-
6. Verbindlichkeiten gegenüber verbundenen Unternehmen	0,00	0,00	0,00	-
7. Verbindlichkeiten gegenüber Unternehmen, mit denen ein Beteiligungsverhältnis besteht	0,00	0,00	0,00	-
8. sonstige Verbindlichkeiten	2.200.167,84	2.255.707,54	-55.539,70	-2,5
davon aus Steuern	647.558,29	685.588,05	-38.029,76	-5,5
davon im Rahmen der sozialen Sicherheit	1.025.100,10	1.102.921,76	-77.821,66	-7,1
D. Rechnungsabgrenzungsposten	0,00	0,00	0,00	-

**19.1.1.3 Agrarmarkt Austria (Haushaltsbereich) (für das Jahr 2020) - Ergebnisrechnung**  
 (Beträge in Euro)

Agrarmarkt Austria (Haushaltsbereich) (für das Jahr 2020) - Ergebnisrechnung (a)

Erträge, Aufwendungen	Stand		Veränderung	
	31.12.2020	31.12.2019	In EUR	In %
<b>1. Umsatzerlöse</b>	<b>76.176.733,94</b>	<b>74.803.818,04</b>	<b>1.372.915,90</b>	<b>1,8</b>
davon Basisabgeltung, Aufwandsersatz, sonstige Ersätze des Bundes	0,00	0,00	0,00	-
<b>2. Veränderung des Bestands an fertigen und unfertigen Erzeugnissen sowie an noch nicht abrechenbaren Leistungen</b>	<b>0,00</b>	<b>0,00</b>	<b>0,00</b>	<b>-</b>
<b>3. andere aktivierte Eigenleistungen</b>	<b>0,00</b>	<b>0,00</b>	<b>0,00</b>	<b>-</b>
<b>4. sonstige betriebliche Erträge</b>	<b>11.018,00</b>	<b>0,00</b>	<b>11.018,00</b>	<b>-</b>
a) Erträge aus dem Abgang vom und der Zuschreibung zum Anlagevermögen mit Ausnahme der Finanzanlagen	0,00	0,00	0,00	-
b) Erträge aus der Auflösung von Rück- stellungen	0,00	0,00	0,00	-
c) übrige	11.018,00	0,00	11.018,00	-
<b>5. Aufwendungen für Material und sons- tige bezogene Herstellungsleistungen</b>	<b>0,00</b>	<b>0,00</b>	<b>0,00</b>	<b>-</b>
a) Materialaufwand	0,00	0,00	0,00	-
b) Aufwendungen für bezogene Leistun- gen	0,00	0,00	0,00	-
<b>6. Personalaufwand</b>	<b>51.268.659,50</b>	<b>53.285.981,31</b>	<b>-2.017.321,81</b>	<b>-3,8</b>
a) Löhne und Gehälter	36.841.107,58	37.866.654,30	-1.025.546,72	-2,7
b) soziale Aufwendungen	14.427.551,92	15.419.327,01	-991.775,09	-6,4
davon Aufwendungen für Altersversor- gung	3.650.603,94	3.586.958,53	63.645,41	1,8
davon Aufwendungen für Abfertigungen und Leistungen an betriebliche Mitarbei- tervorsorgekassen	1.734.751,51	2.538.181,08	-803.429,57	-31,7
davon Aufwendungen für gesetzlich vorgeschriebene Sozialabgaben sowie vom Entgelt abhängige Abgaben und Pflichtbeiträge	8.766.463,68	8.996.057,16	-229.593,48	-2,6
davon sonstige Sozialaufwendungen	275.732,79	298.130,24	-22.397,45	-7,5
<b>7. Abschreibungen</b>	<b>1.012.480,82</b>	<b>1.037.144,47</b>	<b>-24.663,65</b>	<b>-2,4</b>
a) auf immaterielle Gegenstände des Anlagevermögens und Sachanlagen	1.012.480,82	1.037.144,47	-24.663,65	-2,4
b) auf Gegenstände des Umlaufvermö- gens, soweit diese die im Unternehmen üblichen Abschreibungen überschreiten	0,00	0,00	0,00	-
<b>8. sonstige betriebliche Aufwendungen</b>	<b>25.102.137,38</b>	<b>23.011.800,38</b>	<b>2.090.337,00</b>	<b>9,1</b>
<b>9. Zwischensumme aus Z 1 bis 8</b>	<b>-1.195.525,76</b>	<b>-2.531.108,12</b>	<b>1.335.582,36</b>	<b>52,8</b>
<b>10. Erträge aus Beteiligungen</b>	<b>0,00</b>	<b>0,00</b>	<b>0,00</b>	<b>-</b>
<b>11. Erträge aus anderen Wertpapieren und Ausleihungen des Finanzanlagever- mögens</b>	<b>0,00</b>	<b>0,00</b>	<b>0,00</b>	<b>-</b>
<b>12. sonstige Zinsen und ähnliche Erträge</b>	<b>0,43</b>	<b>1,79</b>	<b>-1,36</b>	<b>-76,0</b>



### 19.1.1.3 Agrarmarkt Austria (Haushaltsbereich) (für das Jahr 2020) - Ergebnisrechnung

(Beträge in Euro)

Agrarmarkt Austria (Haushaltsbereich) (für das Jahr 2020) - Ergebnisrechnung (b)

Erträge, Aufwendungen	Stand		Veränderung	
	31.12.2020	31.12.2019	In EUR	In %
13. Erträge aus dem Abgang von und der Zuschreibung zu Finanzanlagen und Wertpapieren des Umlaufvermögens	0,00	0,00	0,00	-
14. Aufwendungen aus Finanzanlagen und aus Wertpapieren des Umlaufvermögens	0,00	0,00	0,00	-
davon Abschreibungen	0,00	0,00	0,00	-
davon Aufwendungen aus verbundenen Unternehmen	0,00	0,00	0,00	-
15. Zinsen und ähnliche Aufwendungen	0,00	0,00	0,00	-
16. Zwischensumme aus Z 10 bis 15	0,43	1,79	-1,36	-76,0
17. Ergebnis vor Steuern (Zwischensumme aus Z 9 und Z 16)	-1.195.525,33	-2.531.106,33	1.335.581,00	52,8
18. Steuern vom Einkommen und vom Ertrag	-0,14	-0,54	0,40	74,1
19. Ergebnis nach Steuern	-1.195.525,47	-2.531.106,87	1.335.581,40	52,8
20. sonstige Steuern, soweit nicht unter den Posten 1 bis 19 enthalten	0,00	0,00	0,00	-
21. Jahresüberschuss/Jahresfehlbetrag	-1.195.525,47	-2.531.106,87	1.335.581,40	52,8
22. Auflösung von Kapitalrücklagen	0,00	0,00	0,00	-
23. Auflösung von Gewinnrücklagen	1.195.525,47	2.531.106,87	-1.335.581,40	-52,8
24. Zuweisung zu Gewinnrücklagen	0,00	0,00	0,00	-
25. Gewinnvortrag/Verlustvortrag aus dem Vorjahr	0,00	0,00	0,00	-
26. Bilanzgewinn/Bilanzverlust	0,00	0,00	0,00	-

### 19.1.1.4 Agrarmarkt Austria (Zweckbereich) (für das Jahr 2020) - Vermögensrechnung

(Beträge in Euro)

Agrarmarkt Austria (Zweckbereich) (für das Jahr 2020) - Vermögensrechnung (a)

Aktiva, Passiva	Stand		Veränderung	
	31.12.2020	31.12.2019	In EUR	In %
<b>Aktiva</b>	<b>56.931.413,97</b>	<b>138.010.071,40</b>	<b>-81.078.657,43</b>	<b>-58,7</b>
<b>A. Anlagevermögen</b>	<b>0,00</b>	<b>0,00</b>	<b>0,00</b>	<b>-</b>
<b>I. Immaterielle Vermögensgegenstände</b>	<b>0,00</b>	<b>0,00</b>	<b>0,00</b>	<b>-</b>
1. Konzessionen, gewerbliche Schutzrechte und ähnliche Rechte und Vorteile sowie daraus abgeleitete Lizenzen	0,00	0,00	0,00	-
2. Geschäfts(Firmen)wert	0,00	0,00	0,00	-
3. geleistete Anzahlungen	0,00	0,00	0,00	-
<b>II. Sachanlagen</b>	<b>0,00</b>	<b>0,00</b>	<b>0,00</b>	<b>-</b>
1. Grundstücke, grundstücksgleiche Rechte und Bauten, einschließlich der Bauten auf fremdem Grund	0,00	0,00	0,00	-
2. technische Anlagen und Maschinen	0,00	0,00	0,00	-
3. andere Anlagen, Betriebs- und Geschäftsausstattung	0,00	0,00	0,00	-
4. geleistete Anzahlungen und Anlagen in Bau	0,00	0,00	0,00	-
<b>III. Finanzanlagen</b>	<b>0,00</b>	<b>0,00</b>	<b>0,00</b>	<b>-</b>
1. Anteile an verbundenen Unternehmen	0,00	0,00	0,00	-
2. Ausleihungen an verbundene Unternehmen	0,00	0,00	0,00	-
3. Beteiligungen	0,00	0,00	0,00	-
4. Ausleihungen an Unternehmen, mit denen ein Beteiligungsverhältnis besteht	0,00	0,00	0,00	-
5. Wertpapiere (Wertrechte) des Anlagevermögens	0,00	0,00	0,00	-
6. sonstige Ausleihungen	0,00	0,00	0,00	-
<b>B. Umlaufvermögen</b>	<b>56.931.413,97</b>	<b>138.010.071,40</b>	<b>-81.078.657,43</b>	<b>-58,7</b>
<b>I. Vorräte</b>	<b>0,00</b>	<b>0,00</b>	<b>0,00</b>	<b>-</b>
1. Roh-, Hilfs- und Betriebsstoffe	0,00	0,00	0,00	-
2. unfertige Erzeugnisse	0,00	0,00	0,00	-
3. fertige Erzeugnisse und Waren	0,00	0,00	0,00	-
4. noch nicht abrechenbare Leistungen	0,00	0,00	0,00	-
5. geleistete Anzahlungen	0,00	0,00	0,00	-
<b>II. Forderungen und sonstige Vermögensgegenstände</b>	<b>1.679.565,79</b>	<b>1.892.361,86</b>	<b>-212.796,07</b>	<b>-11,2</b>
1. Forderungen aus Lieferungen und Leistungen	1.679.565,79	1.892.361,86	-212.796,07	-11,2
2. Forderungen gegenüber verbundenen Unternehmen	0,00	0,00	0,00	-
3. Forderungen gegenüber Unternehmen, mit denen ein Beteiligungsverhältnis besteht	0,00	0,00	0,00	-
4. sonstige Forderungen und Vermögensgegenstände	0,00	0,00	0,00	-
<b>III. Wertpapiere und Anteile</b>	<b>0,00</b>	<b>0,00</b>	<b>0,00</b>	<b>-</b>
1. Anteile an verbundenen Unternehmen	0,00	0,00	0,00	-

**19.1.1.4 Agrarmarkt Austria (Zweckbereich) (für das Jahr 2020) - Vermögensrechnung**  
 (Beträge in Euro)

Agrarmarkt Austria (Zweckbereich) (für das Jahr 2020) - Vermögensrechnung (b)

Aktiva, Passiva	Stand		Veränderung	
	31.12.2020	31.12.2019	In EUR	In %
2. sonstige Wertpapiere und Anteile	0,00	0,00	0,00	-
IV. Kassenbestand, Schecks, Guthaben bei Kreditinstituten	55.251.848,18	136.117.709,54	-80.865.861,36	-59,4
C. Rechnungsabgrenzungsposten	0,00	0,00	0,00	-
D. Aktive latente Steuern	0,00	0,00	0,00	-
Passiva	56.931.413,97	138.010.071,40	-81.078.657,43	-58,7
A. Eigenkapital	0,00	0,00	0,00	-
I. eingefordertes Nennkapital (Grund-, Stamm-, Universitäts-, Stiftungs- und Anstaltskapital)	0,00	0,00	0,00	-
II. Kapitalrücklagen	0,00	0,00	0,00	-
1. gebundene	0,00	0,00	0,00	-
2. nicht gebundene	0,00	0,00	0,00	-
III. Gewinnrücklagen:	0,00	0,00	0,00	-
1. gesetzliche Rücklage	0,00	0,00	0,00	-
2. satzungsmäßige Rücklagen	0,00	0,00	0,00	-
3. andere Rücklagen (freie Rücklagen)	0,00	0,00	0,00	-
IV. Bilanzgewinn (Bilanzverlust)	0,00	0,00	0,00	-
davon Gewinnvortrag/Verlustvortrag	0,00	0,00	0,00	-
B. Rückstellungen	0,00	0,00	0,00	-
1. Rückstellungen für Abfertigungen	0,00	0,00	0,00	-
2. Rückstellungen für Pensionen	0,00	0,00	0,00	-
3. Steuerrückstellungen	0,00	0,00	0,00	-
4. sonstige Rückstellungen	0,00	0,00	0,00	-
C. Verbindlichkeiten	56.931.413,97	138.010.071,40	-81.078.657,43	-58,7
1. Anleihen, davon konvertibel	0,00	0,00	0,00	-
2. Verbindlichkeiten gegenüber Kreditinstituten	0,00	0,00	0,00	-
3. erhaltene Anzahlungen auf Bestellungen	0,00	0,00	0,00	-
4. Verbindlichkeiten aus Lieferungen und Leistungen	55.036.257,85	137.793.310,23	-82.757.052,38	-60,1
5. Verbindlichkeiten aus der Annahme gezogener Wechsel und der Ausstellung eigener Wechsel	0,00	0,00	0,00	-
6. Verbindlichkeiten gegenüber verbundenen Unternehmen	0,00	0,00	0,00	-
7. Verbindlichkeiten gegenüber Unternehmen, mit denen ein Beteiligungsverhältnis besteht	0,00	0,00	0,00	-
8. sonstige Verbindlichkeiten	1.895.156,12	216.761,17	1.678.394,95	774,3
davon aus Steuern	0,00	0,00	0,00	-
davon im Rahmen der sozialen Sicherheit	0,00	0,00	0,00	-
D. Rechnungsabgrenzungsposten	0,00	0,00	0,00	-

Die Abweichungen der Veränderungen zum Vorjahr in Höhe der Betragsgrenze von EUR 20 Mio. resultieren aus dem Stand der Abrechnungen der jeweiligen GAP-Maßnahmen bzw. aus dem Übermittlungsstand der zur Verfügung gestellten Finanzmittel zur Bedeckung der Maßnahmen.



## III. ANHÄNGE ZUM BUNDESRECHNUNGSABSCHLUSS 2021 - JAHRESABSCHLUSSRECHNUNGEN

**19.1.1.5 Agrarmarkt Austria (Zweckbereich) (für das Jahr 2020) - Ergebnisrechnung**  
 (Beträge in Euro)

Agrarmarkt Austria (Zweckbereich) (für das Jahr 2020) - Ergebnisrechnung (a)

Einnahmen, Ausgaben	Stand		Veränderung	
	31.12.2020	31.12.2019	In EUR	In %
<b>Einnahmen</b>	<b>1.892.683.548,11</b>	<b>1.839.735.349,64</b>	<b>52.948.198,47</b>	<b>2,9</b>
<b>Pflanzlicher Bereich - EU-Maßnahmen</b>	<b>1.770.308.838,65</b>	<b>1.918.557.448,84</b>	<b>-148.248.610,19</b>	<b>-7,7</b>
Finanzierung Bund	1.511.620.307,42	1.663.032.382,57	-151.412.075,15	-9,1
Finanzierung Länder	258.662.235,50	255.308.221,48	3.354.014,02	1,3
Zinsen für Rückforderungen	5.502,53	17.467,83	-11.965,30	-68,5
Sanktionen, Strafbeträge	20.793,20	199.376,96	-178.583,76	-89,6
Öffentliche Lagerhaltung Getreide	0,00	0,00	0,00	0,0
<b>Tierischer Bereich - EU-Maßnahmen</b>	<b>7.867.207,51</b>	<b>5.688.815,02</b>	<b>2.178.392,49</b>	<b>38,3</b>
Finanzierung Bund	4.109.899,51	5.077.240,61	-967.341,10	-19,1
Finanzierung Länder	3.757.254,36	699.997,20	3.057.257,16	436,8
Zinsen für Rückforderungen	53,64	112,77	-59,13	-52,4
Zusatzabgabe	0,00	0,00	0,00	0,0
Sanktionen, Strafbeträge	0,00	-88.535,56	88.535,56	100,0
<b>Sonstige</b>	<b>31.683.571,53</b>	<b>2.685,87</b>	<b>31.680.885,66</b>	<b>-</b>
Bankzinsen	2.442,95	2.685,87	-242,92	-9,0
Maßnahmen Covid-Pandemie	31.681.128,58	0,00	31.681.128,58	-
<b>Abgrenzungen für Forderungen aus noch nicht überwiesenen Bundes- und Landesmitteln</b>	<b>82.823.930,42</b>	<b>-84.513.600,09</b>	<b>167.337.530,51</b>	<b>198,0</b>
<b>Ausgaben</b>	<b>1.892.683.548,11</b>	<b>1.839.735.349,64</b>	<b>52.948.198,47</b>	<b>2,9</b>
<b>Pflanzlicher Bereich - EU-Maßnahmen</b>	<b>1.865.246.540,13</b>	<b>1.833.526.820,09</b>	<b>31.719.720,04</b>	<b>1,7</b>
Produktionsabgabe Zucker - Rückabwicklung	0,00	0,00	0,00	0,0
Direktzahlungen	685.082.649,35	701.313.367,10	-16.230.717,75	-2,3
Einheitliche Betriebsprämie (abzügl. CC)	10.004,80	-485.667,57	495.672,37	102,1
Zusätzlicher Beihilfenbetrag	65,58	274,94	-209,36	-76,1
Kulturpflanzen	0,00	0,00	0,00	0,0
Gekoppelte Flächenmaßnahmen (GFM)	0,00	0,00	0,00	0,0
Vergütungen und Erstattungen Zucker	0,00	0,00	0,00	0,0
Trockenfutter und Textilpflanzen	0,00	0,00	0,00	0,0
Obst und Gemüse	2.377.603,32	3.346.289,19	-968.685,87	-28,9
Blumenhandel	0,00	0,00	0,00	0,0
Beihilfen Erzeugerorganisationen	5.255.873,51	6.325.731,96	-1.069.858,45	-16,9
Ökologischer Landbau	0,00	0,00	0,00	0,0
Weinbau	13.825.887,98	11.849.887,63	1.976.000,35	16,7
<b>Ausgleichszulagen benachteiligte Gebiete inkl. Wahrung (Bergbauernzuschuss)</b>	<b>262.328.134,01</b>	<b>283.322.494,18</b>	<b>-20.994.360,17</b>	<b>-7,4</b>
Umweltmaßnahmen (ÖPUL)	446.508.343,01	446.717.445,81	-209.102,80	0,0
Sonstige Maßnahmen ländl. Entwicklung	449.857.978,57	381.136.996,85	68.720.981,72	18,0
<b>Tierischer Bereich - EU-Maßnahmen</b>	<b>6.038.538,18</b>	<b>4.979.822,95</b>	<b>1.058.715,23</b>	<b>21,3</b>
Private Lagerhaltung Schweinefleisch	0,00	0,00	0,00	0,0
Private Lagerung und Verwertung Butter	358.603,33	0,00	358.603,33	-
Schulmilch	586.061,20	867.716,25	-281.655,05	-32,5
Maßnahmen zur Marktentwicklung Milch	0,00	0,00	0,00	0,0
Mutterkuhprämien	8.904,02	2.534,76	6.369,26	251,3
Rinderprämien	0,00	429,59	-429,59	-100,0
Sonderbeihilfe Bienenzucht	1.760.466,50	1.732.065,72	28.400,78	1,6

**19.1.1.5 Agrarmarkt Austria (Zweckbereich) (für das Jahr 2020) - Ergebnisrechnung**  
(Beträge in Euro)

Agrarmarkt Austria (Zweckbereich) (für das Jahr 2020) - Ergebnisrechnung (b)

Einnahmen, Ausgaben	Stand		Veränderung	
	31.12.2020	31.12.2019	In EUR	In %
Überwiesene Zusatzabgabe	0,00	148.890,96	-148.890,96	-100,0
Sonderbeihilfe Fleisch	0,00	0,00	0,00	0,0
Fischereifonds und Teichförderung	3.324.503,13	2.228.185,67	1.096.317,46	49,2
<b>Sonstige</b>	<b>21.398.469,80</b>	<b>1.228.706,60</b>	<b>20.169.763,20</b>	<b>-</b>
Bankspesen	87.543,81	31.861,26	55.682,55	174,8
KESSt	799,40	671,48	127,92	19,1
Überwiesene Bankzinsen	-21.186,01	24.646,41	-45.832,42	-186,0
Überwiesene Zinsen aus Rückforderungen	95.193,77	71.527,45	23.666,32	33,1
Maßnahmen Covid-Pandemie	20.526.118,83	0,00	20.526.118,83	-
Überwiesene Sanktionen, Strafbeträge, CC-Kürzungen (inkl. nat. Strafbeträge)	710.000,00	1.100.000,00	-390.000,00	-35,5

Die Abweichungen der Veränderungen zum Vorjahr in Höhe der Betragsgrenze von EUR 20 Mio. resultieren aus dem Stand der Abrechnungen der jeweiligen GAP-Maßnahmen bzw. aus dem Übermittlungsstand der zur Verfügung gestellten Finanzmittel zur Bedeckung der Maßnahmen.

Zu der Position "Maßnahmen Covid-Pandemie" wird festgehalten: die Agrarmarkt Austria administriert zusätzlich zu den Fördermaßnahmen im Rahmen des Programms für die Entwicklung des ländlichen Raumes und den Direktzahlungen die Förderungen auf Basis der Richtlinie gemäß § 1 Abs. 4 Härtefallfondsgesetz für Einkommensausfälle bei land- und fortwirtschaftlichen Betrieben sowie Privatzimmervermietungen.

**19.1.2.1 Bundesforschungs- und Ausbildungszentrum für Wald, Naturgefahren und Landschaft (2020) - Vermögensrechnung**

(Beträge in Euro)

Bundesforschungs- und Ausbildungszentrum für Wald, Naturgefahren und Landschaft (2020) - Vermögensrechnung (a)

Aktiva, Passiva	Stand		Veränderung	
	31.12.2020	31.12.2019	In EUR	In %
<b>Aktiva</b>	54.000.600,14	52.199.263,51	1.801.336,63	3,5
<b>A. Anlagevermögen</b>	43.331.644,02	44.896.831,66	-1.565.187,64	-3,5
<b>I. Immaterielle Vermögensgegenstände</b>	14.443,89	19.354,38	-4.910,49	-25,4
1. Konzessionen, gewerbliche Schutzrechte und ähnliche Rechte und Vorteile sowie daraus abgeleitete Lizenzen	14.443,89	19.354,38	-4.910,49	-25,4
2. Geschäfts(Firmen)wert	0,00	0,00	0,00	-
3. geleistete Anzahlungen	0,00	0,00	0,00	-
<b>II. Sachanlagen</b>	43.317.200,13	44.877.477,28	-1.560.277,15	-3,5
1. Grundstücke, grundstücksgleiche Rechte und Bauten, einschließlich der Bauten auf fremdem Grund	38.560.662,62	39.260.224,01	-699.561,39	-1,8
2. technische Anlagen und Maschinen	2.272.914,39	2.613.924,76	-341.010,37	-13,0
3. andere Anlagen, Betriebs- und Geschäftsausstattung	2.421.622,81	2.910.648,01	-489.025,20	-16,8
4. geleistete Anzahlungen und Anlagen in Bau	62.000,31	92.680,50	-30.680,19	-33,1
<b>III. Finanzanlagen</b>	0,00	0,00	0,00	-
1. Anteile an verbundenen Unternehmen	0,00	0,00	0,00	-
2. Ausleihungen an verbundene Unternehmen	0,00	0,00	0,00	-
3. Beteiligungen	0,00	0,00	0,00	-
4. Ausleihungen an Unternehmen, mit denen ein Beteiligungsverhältnis besteht	0,00	0,00	0,00	-
5. Wertpapiere (Wertrechte) des Anlagevermögens	0,00	0,00	0,00	-
6. sonstige Ausleihungen	0,00	0,00	0,00	-
<b>B. Umlaufvermögen</b>	10.301.625,90	7.010.271,29	3.291.354,61	47,0
<b>I. Vorräte</b>	1.597.328,30	1.497.551,02	99.777,28	6,7
1. Roh-, Hilfs- und Betriebsstoffe	34.869,07	34.869,07	0,00	0,0
2. unfertige Erzeugnisse	0,00	0,00	0,00	-
3. fertige Erzeugnisse und Waren	0,00	0,00	0,00	-
4. noch nicht abrechenbare Leistungen	1.543.379,23	1.462.681,95	80.697,28	5,5
5. geleistete Anzahlungen	19.080,00	0,00	19.080,00	-
<b>II. Forderungen und sonstige Vermögensgegenstände</b>	1.447.026,30	1.132.088,08	314.938,22	27,8
1. Forderungen aus Lieferungen und Leistungen	620.820,22	400.877,50	219.942,72	54,9
2. Forderungen gegenüber verbundenen Unternehmen	0,00	0,00	0,00	-
3. Forderungen gegenüber Unternehmen, mit denen ein Beteiligungsverhältnis besteht	0,00	0,00	0,00	-
4. sonstige Forderungen und Vermögensgegenstände	826.206,08	731.210,58	94.995,50	13,0
<b>III. Wertpapiere und Anteile</b>	0,00	0,00	0,00	-



**19.1.2.1 Bundesforschungs- und Ausbildungszentrum für Wald, Naturgefahren und Landschaft (2020) - Vermögensrechnung**

(Beträge in Euro)

Bundesforschungs- und Ausbildungszentrum für Wald, Naturgefahren und Landschaft (2020) - Vermögensrechnung (b)

Aktiva, Passiva	Stand		Veränderung	
	31.12.2020	31.12.2019	In EUR	In %
1. Anteile an verbundenen Unternehmen	0,00	0,00	0,00	-
2. sonstige Wertpapiere und Anteile	0,00	0,00	0,00	-
IV. Kassenbestand, Schecks, Guthaben bei Kreditinstituten	7.257.271,30	4.380.632,19	2.876.639,11	65,7
C. Rechnungsabgrenzungsposten	367.330,22	292.160,56	75.169,66	25,7
D. Aktive latente Steuern	0,00	0,00	0,00	-
Passiva	54.000.600,14	52.199.263,51	1.801.336,63	3,5
A. Eigenkapital	10.965.905,71	12.397.566,85	-1.431.661,14	-11,5
I. eingefordertes Nennkapital (Grund-, Stamm-, Universitäts-, Stiftungs- und Anstaltskapital)	981.713,25	981.713,25	0,00	0,0
II. Kapitalrücklagen	0,00	0,00	0,00	-
1. gebundene	0,00	0,00	0,00	-
2. nicht gebundene	0,00	0,00	0,00	-
III. Gewinnrücklagen:	9.559.077,35	10.595.459,40	-1.036.382,05	-9,8
1. gesetzliche Rücklage	0,00	0,00	0,00	-
2. satzungsmäßige Rücklagen	0,00	0,00	0,00	-
3. andere Rücklagen (freie Rücklagen)	9.559.077,35	10.595.459,40	-1.036.382,05	-9,8
IV. Bilanzgewinn (Bilanzverlust)	425.115,11	820.394,20	-395.279,09	-48,2
davon Gewinnvortrag/Verlustvortrag	820.494,20	843.262,46	-22.768,26	-2,7
B. Rückstellungen	6.718.791,85	6.566.213,45	152.578,40	2,3
1. Rückstellungen für Abfertigungen	2.011.837,00	1.994.493,00	17.344,00	0,9
2. Rückstellungen für Pensionen	0,00	0,00	0,00	-
3. Steuerrückstellungen	0,00	0,00	0,00	-
4. sonstige Rückstellungen	4.706.954,85	4.571.720,45	135.234,40	3,0
C. Verbindlichkeiten	36.062.050,82	32.800.581,18	3.261.469,64	9,9
1. Anleihen, davon konvertibel	0,00	0,00	0,00	-
2. Verbindlichkeiten gegenüber Kreditinstituten	0,00	0,00	0,00	-
3. erhaltene Anzahlungen auf Bestellungen	638.707,32	786.192,98	-147.485,66	-18,8
4. Verbindlichkeiten aus Lieferungen und Leistungen	4.829.723,01	576.186,84	4.253.536,17	738,2
5. Verbindlichkeiten aus der Annahme gezogener Wechsel und der Ausstellung eigener Wechsel	0,00	0,00	0,00	-
6. Verbindlichkeiten gegenüber verbundenen Unternehmen	0,00	0,00	0,00	-
7. Verbindlichkeiten gegenüber Unternehmen, mit denen ein Beteiligungsverhältnis besteht	0,00	0,00	0,00	-
8. sonstige Verbindlichkeiten	30.593.620,49	31.438.201,36	-844.580,87	-2,7
davon aus Steuern	200.476,67	286.553,70	-86.077,03	-30,0
davon im Rahmen der sozialen Sicherheit	410.673,56	375.902,36	34.771,20	9,3
D. Rechnungsabgrenzungsposten	253.851,76	434.902,03	-181.050,27	-41,6

**19.1.2.2 Bundesforschungs- und Ausbildungszentrum für Wald, Naturgefahren und Landschaft (2020) - Ergebnisrechnung**

(Beträge in Euro)

Bundesforschungs- und Ausbildungszentrum für Wald, Naturgefahren und Landschaft (2020) - Ergebnisrechnung (a)

Erträge, Aufwendungen	Stand		Veränderung	
	31.12.2020	31.12.2019	In EUR	In %
1. Umsatzerlöse	21.833.811,25	23.559.559,67	-1.725.748,42	-7,3
davon Basisabgeltung, Aufwandsersatz, sonstige Ersätze des Bundes	15.500.000,00	0,00	15.500.000,00	-
2. Veränderung des Bestands an fertigen und unfertigen Erzeugnissen sowie an noch nicht abrechenbaren Leistungen	2.980.440,25	1.495.369,41	1.485.070,84	99,3
3. andere aktivierte Eigenleistungen	16.121,76	1.730,72	14.391,04	831,5
4. sonstige betriebliche Erträge	2.756.110,70	2.422.215,76	333.894,94	13,8
a) Erträge aus dem Abgang vom und der Zuschreibung zum Anlagevermögen mit Ausnahme der Finanzanlagen	0,00	9.306,00	-9.306,00	-100,0
b) Erträge aus der Auflösung von Rück- stellungen	0,00	69.944,00	-69.944,00	-100,0
c) übrige	2.756.110,70	2.342.965,76	413.144,94	17,6
5. Aufwendungen für Material und sons- tige bezogene Herstellungsleistungen	1.910.793,94	1.616.808,30	293.985,64	18,2
a) Materialaufwand	592.988,67	686.121,29	-93.132,62	-13,6
b) Aufwendungen für bezogene Leistun- gen	1.317.805,27	930.687,01	387.118,26	41,6
6. Personalaufwand	20.567.892,93	20.013.106,12	554.786,81	2,8
a) Löhne und Gehälter	15.979.470,93	15.520.771,07	458.699,86	3,0
b) soziale Aufwendungen	4.588.422,00	4.492.335,05	96.086,95	2,1
davon Aufwendungen für Altersversor- gung	1.167.529,36	1.167.254,66	274,70	0,0
davon Aufwendungen für Abfertigungen und Leistungen an betriebliche Mitarbei- tervorsorgekassen	219.753,18	301.131,33	-81.378,15	-27,0
davon Aufwendungen für gesetzlich vorgeschriebene Sozialabgaben sowie vom Entgelt abhängige Abgaben und Pflichtbeiträge	3.044.502,26	2.846.748,55	197.753,71	6,9
davon sonstige Sozialaufwendungen	156.637,20	177.200,51	-20.563,31	-11,6
7. Abschreibungen	2.438.958,08	2.378.459,11	60.498,97	2,5
a) auf immaterielle Gegenstände des Anlagevermögens und Sachanlagen	2.438.958,08	2.378.459,11	60.498,97	2,5
b) auf Gegenstände des Umlaufvermö- gens, soweit diese die im Unternehmen üblichen Abschreibungen überschreiten	0,00	0,00	0,00	-
8. sonstige betriebliche Aufwendungen	2.973.448,35	3.303.806,76	-330.358,41	-10,0
9. Zwischensumme aus Z 1 bis 8	-304.609,34	166.695,27	-471.304,61	-282,7
10. Erträge aus Beteiligungen	0,00	0,00	0,00	-
11. Erträge aus anderen Wertpapieren und Ausleihungen des Finanzanlagever- mögens	0,00	0,00	0,00	-
12. sonstige Zinsen und ähnliche Erträge	577,45	379,76	197,69	52,1

**19.1.2.2 Bundesforschungs- und Ausbildungszentrum für Wald, Naturgefahren und Landschaft (2020) - Ergebnisrechnung**

(Beträge in Euro)

Bundesforschungs- und Ausbildungszentrum für Wald, Naturgefahren und Landschaft (2020) - Ergebnisrechnung (b)

Erträge, Aufwendungen	Stand		Veränderung	
	31.12.2020	31.12.2019	In EUR	In %
13. Erträge aus dem Abgang von und der Zuschreibung zu Finanzanlagen und Wertpapieren des Umlaufvermögens	0,00	0,00	0,00	-
14. Aufwendungen aus Finanzanlagen und aus Wertpapieren des Umlaufvermögens	0,00	0,00	0,00	-
davon Abschreibungen	0,00	0,00	0,00	-
davon Aufwendungen aus verbundenen Unternehmen	0,00	0,00	0,00	-
15. Zinsen und ähnliche Aufwendungen	-265.576,83	-271.317,10	5.740,27	2,1
16. Zwischensumme aus Z 10 bis 15	-264.999,38	-270.937,34	5.937,96	2,2
17. Ergebnis vor Steuern (Zwischensumme aus Z 9 und Z 16)	-569.608,72	-104.242,07	-465.366,65	-446,4
18. Steuern vom Einkommen und vom Ertrag	-144,37	-106,06	-38,31	-36,1
19. Ergebnis nach Steuern	-569.753,09	-104.348,13	-465.404,96	-446,0
20. sonstige Steuern, soweit nicht unter den Posten 1 bis 19 enthalten	0,00	0,00	0,00	-
21. Jahresüberschuss/Jahresfehlbetrag	-569.753,09	-104.348,13	-465.404,96	-446,0
22. Auflösung von Kapitalrücklagen	0,00	0,00	0,00	-
23. Auflösung von Gewinnrücklagen	174.474,00	81.479,87	92.994,13	114,1
24. Zuweisung zu Gewinnrücklagen	0,00	0,00	0,00	-
25. Gewinnvortrag/Verlustvortrag aus dem Vorjahr	820.394,20	843.262,46	-22.868,26	-2,7
26. Bilanzgewinn/Bilanzverlust	425.115,11	820.394,20	-395.279,09	-48,2

Gem. § 8(3) BFW-Gesetz: *"Der Bund hat dem Forschungszentrum für die Aufwendungen, die ihm im Zusammenhang mit der Erfüllung seiner Aufgaben entstehen, eine Basiszuwendung in der Höhe von 15,5 Millionen Euro jährlich zu leisten."*

Diese wird im BRA 2021/mit dem Jahresabschluss per 31.12.2020 erstmalig in der Ergebnisrechnung unter der Position 1. „Umsatzerlöse“ ausgewiesen.

III. ANHÄNGE ZUM BUNDESRECHNUNGSABSCHLUSS 2021 - JAHRESABSCHLUSSRECHNUNGEN

**19.1.3.1 Umwelt- und Wasserwirtschaftsfonds - Vermögensrechnung**

(Beträge in Euro)

Umwelt- und Wasserwirtschaftsfonds - Vermögensrechnung (a)

Aktiva, Passiva	Stand		Veränderung	
	31.12.2021	31.12.2020	In EUR	In %
<b>Aktiva</b>	<b>1.748.963.183,16</b>	<b>1.781.898.641,89</b>	<b>-32.935.458,73</b>	<b>-1,8</b>
<b>A. Anlagevermögen</b>	<b>0,00</b>	<b>0,00</b>	<b>0,00</b>	<b>-</b>
<b>I. Immaterielle Vermögensgegenstände</b>	<b>0,00</b>	<b>0,00</b>	<b>0,00</b>	<b>-</b>
1. Konzessionen, gewerbliche Schutzrechte und ähnliche Rechte und Vorteile sowie daraus abgeleitete Lizenzen	0,00	0,00	0,00	-
2. Geschäfts(Firmen)wert	0,00	0,00	0,00	-
3. geleistete Anzahlungen	0,00	0,00	0,00	-
<b>II. Sachanlagen</b>	<b>0,00</b>	<b>0,00</b>	<b>0,00</b>	<b>-</b>
1. Grundstücke, grundstücksgleiche Rechte und Bauten, einschließlich der Bauten auf fremdem Grund	0,00	0,00	0,00	-
2. technische Anlagen und Maschinen	0,00	0,00	0,00	-
3. andere Anlagen, Betriebs- und Geschäftsausstattung	0,00	0,00	0,00	-
4. geleistete Anzahlungen und Anlagen in Bau	0,00	0,00	0,00	-
<b>III. Finanzanlagen</b>	<b>0,00</b>	<b>0,00</b>	<b>0,00</b>	<b>-</b>
1. Anteile an verbundenen Unternehmen	0,00	0,00	0,00	-
2. Ausleihungen an verbundene Unternehmen	0,00	0,00	0,00	-
3. Beteiligungen	0,00	0,00	0,00	-
4. Ausleihungen an Unternehmen, mit denen ein Beteiligungsverhältnis besteht	0,00	0,00	0,00	-
5. Wertpapiere (Wertrechte) des Anlagevermögens	0,00	0,00	0,00	-
6. sonstige Ausleihungen	0,00	0,00	0,00	-
<b>B. Umlaufvermögen</b>	<b>1.748.483.183,16</b>	<b>1.781.418.641,89</b>	<b>-32.935.458,73</b>	<b>-1,8</b>
<b>I. Vorräte</b>	<b>0,00</b>	<b>0,00</b>	<b>0,00</b>	<b>-</b>
1. Roh-, Hilfs- und Betriebsstoffe	0,00	0,00	0,00	-
2. unfertige Erzeugnisse	0,00	0,00	0,00	-
3. fertige Erzeugnisse und Waren	0,00	0,00	0,00	-
4. noch nicht abrechenbare Leistungen	0,00	0,00	0,00	-
5. geleistete Anzahlungen	0,00	0,00	0,00	-
<b>II. Forderungen und sonstige Vermögensgegenstände</b>	<b>4.686.371,79</b>	<b>2.672.432,46</b>	<b>2.013.939,33</b>	<b>75,4</b>
1. Forderungen aus Lieferungen und Leistungen	0,00	0,00	0,00	-
2. Forderungen gegenüber verbundenen Unternehmen	0,00	0,00	0,00	-
3. Forderungen gegenüber Unternehmen, mit denen ein Beteiligungsverhältnis besteht	0,00	0,00	0,00	-
4. sonstige Forderungen und Vermögensgegenstände	4.686.371,79	2.672.432,46	2.013.939,33	75,4
<b>III. Wertpapiere und Anteile</b>	<b>1.741.884.000,00</b>	<b>1.778.000.000,00</b>	<b>-36.116.000,00</b>	<b>-2,0</b>
1. Anteile an verbundenen Unternehmen	0,00	0,00	0,00	-

**19.1.3.1 Umwelt- und Wasserwirtschaftsfonds - Vermögensrechnung**

(Beträge in Euro)

## Umwelt- und Wasserwirtschaftsfonds - Vermögensrechnung (b)

Aktiva, Passiva	Stand		Veränderung	
	31.12.2021	31.12.2020	In EUR	In %
2. sonstige Wertpapiere und Anteile	1.741.884.000,00	1.778.000.000,00	-36.116.000,00	-2,0
IV. Kassenbestand, Schecks, Guthaben bei Kreditinstituten	1.912.811,37	746.209,43	1.166.601,94	156,3
C. Rechnungsabgrenzungsposten	480.000,00	480.000,00	0,00	0,0
D. Aktive latente Steuern	0,00	0,00	0,00	-
Passiva	1.748.963.183,16	1.781.898.641,89	-32.935.458,73	-1,8
A. Eigenkapital	1.653.076.956,67	1.666.888.036,31	-13.811.079,64	-0,8
I. eingefordertes Nennkapital (Grund-, Stamm-, Universitäts-, Stiftungs- und Anstaltskapital)	0,00	0,00	0,00	-
II. Kapitalrücklagen	0,00	0,00	0,00	-
1. gebundene	0,00	0,00	0,00	-
2. nicht gebundene	0,00	0,00	0,00	-
III. Gewinnrücklagen:	0,00	0,00	0,00	-
1. gesetzliche Rücklage	0,00	0,00	0,00	-
2. satzungsmäßige Rücklagen	0,00	0,00	0,00	-
3. andere Rücklagen (freie Rücklagen)	0,00	0,00	0,00	-
IV. Bilanzgewinn (Bilanzverlust)	1.653.076.956,67	1.666.888.036,31	-13.811.079,64	-0,8
davon Gewinnvortrag/Verlustvortrag	1.666.888.036,31	1.656.733.648,88	10.154.387,43	0,6
B. Rückstellungen	32.406.435,83	29.693.842,00	2.712.593,83	9,1
1. Rückstellungen für Abfertigungen	0,00	0,00	0,00	-
2. Rückstellungen für Pensionen	0,00	0,00	0,00	-
3. Steuerrückstellungen	0,00	0,00	0,00	-
4. sonstige Rückstellungen	32.406.435,83	29.693.842,00	2.712.593,83	9,1
C. Verbindlichkeiten	63.479.790,66	85.316.763,58	-21.836.972,92	-25,6
1. Anleihen, davon konvertibel	0,00	0,00	0,00	-
2. Verbindlichkeiten gegenüber Kreditinstituten	0,00	0,00	0,00	-
3. erhaltene Anzahlungen auf Bestellungen	0,00	0,00	0,00	-
4. Verbindlichkeiten aus Lieferungen und Leistungen	0,00	0,00	0,00	-
5. Verbindlichkeiten aus der Annahme gezogener Wechsel und der Ausstellung eigener Wechsel	0,00	0,00	0,00	-
6. Verbindlichkeiten gegenüber verbundenen Unternehmen	0,00	0,00	0,00	-
7. Verbindlichkeiten gegenüber Unternehmen, mit denen ein Beteiligungsverhältnis besteht	0,00	0,00	0,00	-
8. sonstige Verbindlichkeiten	63.479.790,66	85.316.763,58	-21.836.972,92	-25,6
davon aus Steuern	0,00	0,00	0,00	-
davon im Rahmen der sozialen Sicherheit	0,00	0,00	0,00	-
D. Rechnungsabgrenzungsposten	0,00	0,00	0,00	-

Die Abweichungen bei den Positionen  
Anlagevermögen/B/III./2 "sonstige Wertpapiere und Anteile" und

Passiva/C/8 "sonstige Verbindlichkeiten" begründen sich wie folgt:

Der Fonds zahlt jedes Jahr Fördermittel für Sondertranchen der Siedlungswasserwirtschaft bzw. für die Gewässerökologie aus, daher reduzieren sich in der Bilanz auf der Passivseite die entsprechenden Rückstellungen und Verbindlichkeiten. Die dafür benötigten Mittel kommen aus Verkäufen von Bundesanleihen, d.h. auf der Aktivseite reduziert sich die Position Wertpapiere.



III. ANHÄNGE ZUM BUNDESRECHNUNGSABSCHLUSS 2021 - JAHRESABSCHLUSSRECHNUNGEN

**19.1.3.2 Umwelt- und Wasserwirtschaftsfonds - Ergebnisrechnung**

(Beträge in Euro)

Umwelt- und Wasserwirtschaftsfonds - Ergebnisrechnung (a)

Erträge, Aufwendungen	Stand		Veränderung	
	31.12.2021	31.12.2020	In EUR	In %
1. Umsatzerlöse	0,00	0,00	0,00	-
davon Basisabgeltung, Aufwandsersatz, sonstige Ersätze des Bundes	0,00	0,00	0,00	-
2. Veränderung des Bestands an fertigen und unfertigen Erzeugnissen sowie an noch nicht abrechenbaren Leistungen	0,00	0,00	0,00	-
3. andere aktivierte Eigenleistungen	0,00	0,00	0,00	-
4. sonstige betriebliche Erträge	0,00	1.078.715,85	-1.078.715,85	-100,0
a) Erträge aus dem Abgang vom und der Zuschreibung zum Anlagevermögen mit Ausnahme der Finanzanlagen	0,00	0,00	0,00	-
b) Erträge aus der Auflösung von Rück- stellungen	0,00	1.078.215,85	-1.078.215,85	-100,0
c) übrige	0,00	500,00	-500,00	-100,0
5. Aufwendungen für Material und sons- tige bezogene Herstellungsleistungen	0,00	0,00	0,00	-
a) Materialaufwand	0,00	0,00	0,00	-
b) Aufwendungen für bezogene Leistun- gen	0,00	0,00	0,00	-
6. Personalaufwand	0,00	0,00	0,00	-
a) Löhne und Gehälter	0,00	0,00	0,00	-
b) soziale Aufwendungen	0,00	0,00	0,00	-
davon Aufwendungen für Altersversor- gung	0,00	0,00	0,00	-
davon Aufwendungen für Abfertigungen und Leistungen an betriebliche Mitarbei- tervorsorgekassen	0,00	0,00	0,00	-
davon Aufwendungen für gesetzlich vorgeschriebene Sozialabgaben sowie vom Entgelt abhängige Abgaben und Pflichtbeiträge	0,00	0,00	0,00	-
davon sonstige Sozialaufwendungen	0,00	0,00	0,00	-
7. Abschreibungen	0,00	0,00	0,00	-
a) auf immaterielle Gegenstände des Anlagevermögens und Sachanlagen	0,00	0,00	0,00	-
b) auf Gegenstände des Umlaufvermö- gens, soweit diese die im Unternehmen üblichen Abschreibungen überschreiten	0,00	0,00	0,00	-
8. sonstige betriebliche Aufwendungen	-12.067.123,16	-1.850.748,34	-10.216.374,82	-552,0
9. Zwischensumme aus Z 1 bis 8	-12.067.123,16	-772.032,49	-11.295.090,67	-
10. Erträge aus Beteiligungen	0,00	0,00	0,00	-
11. Erträge aus anderen Wertpapieren und Ausleihungen des Finanzanlagever- mögens	0,00	0,00	0,00	-
12. sonstige Zinsen und ähnliche Erträge	20.484.200,09	33.540.882,82	-13.056.682,73	-38,9



**19.1.3.2 Umwelt- und Wasserwirtschaftsfonds - Ergebnisrechnung**

(Beträge in Euro)

Umwelt- und Wasserwirtschaftsfonds - Ergebnisrechnung (b)

Erträge, Aufwendungen	Stand		Veränderung	
	31.12.2021	31.12.2020	In EUR	In %
13. Erträge aus dem Abgang von und der Zuschreibung zu Finanzanlagen und Wertpapieren des Umlaufvermögens	0,00	0,00	0,00	-
14. Aufwendungen aus Finanzanlagen und aus Wertpapieren des Umlaufvermögens	0,00	0,00	0,00	-
davon Abschreibungen	0,00	0,00	0,00	-
davon Aufwendungen aus verbundenen Unternehmen	0,00	0,00	0,00	-
15. Zinsen und ähnliche Aufwendungen	-21.406.200,00	-22.773.380,00	1.367.180,00	6,0
16. Zwischensumme aus Z 10 bis 15	-921.999,91	10.767.502,82	-11.689.502,73	-108,6
17. Ergebnis vor Steuern (Zwischensumme aus Z 9 und Z 16)	-12.989.123,07	9.995.470,33	-22.984.593,40	-230,0
18. Steuern vom Einkommen und vom Ertrag	-821.956,57	158.917,10	-980.873,67	-617,2
19. Ergebnis nach Steuern	0,00	0,00	0,00	-
20. sonstige Steuern, soweit nicht unter den Posten 1 bis 19 enthalten	0,00	0,00	0,00	-
21. Jahresüberschuss/Jahresfehlbetrag	-13.811.079,64	10.154.387,43	-23.965.467,07	-236,0
22. Auflösung von Kapitalrücklagen	0,00	0,00	0,00	-
23. Auflösung von Gewinnrücklagen	0,00	0,00	0,00	-
24. Zuweisung zu Gewinnrücklagen	0,00	0,00	0,00	-
25. Gewinnvortrag/Verlustvortrag aus dem Vorjahr	1.666.888.036,31	1.656.733.648,88	10.154.387,43	0,6
26. Bilanzgewinn/Bilanzverlust	1.653.076.956,67	1.666.888.036,31	-13.811.079,64	-0,8

Die Abweichung der Positionen

17. "Ergebnis vor Steuern" und

21. "Jahresüberschuss/Jahresfehlbetrag" begründen sich wie folgt:

Eine Reduktion dieser Positionen ist auf Rückstellungen zurückzuführen, die in den sonstigen betrieblichen Aufwendungen iHv. 10,2 Mio. EUR enthalten sind und auf die Verringerung der Zinserträge aus Wertpapieren um 13,1 Mio. EUR. (Pos. 12 "sonstige Zinsen und ähnliche Erträge") im Vergleich zu 2020.

## 19.2 Übersicht Haftungen, Verbindlichkeiten

(Beträge in Euro)

### Übersicht Haftungen, Verbindlichkeiten (a)

UG	Verw. Rechtsträger, beteiligte Unternehmen	Haftungen	Verbindlichkeiten (ges.)	Finanz- verbindlichkeiten
42	Landwirtschaft, Regionen und Tourismus	0,00	75.108.347,85	29.137.786,00
	AMA	0,00	5.039.359,19	0,00
	BFW (Werte 2020)	0,00	6.589.198,00	0,00
	BFW Finanzierungsleasing FBZ Traunkirchen (Werte 2020)	0,00	0,00	29.137.786,00
	UWF	0,00	63.479.790,66	0,00
	Summe	0,00	75.108.347,85	29.137.786,00



### 19.3 Übersicht Forderungen, Verbindlichkeiten

(Beträge in Euro)

Übersicht Forderungen, Verbindlichkeiten (a)

UG	Verw. Rechtsträger, beteiligte Unternehmen	Forderungen			
		Geg. Bund	Geg. Beteiligungen des Bundes	geg. Einheiten des Sektors Staat	geg. Andere Einheiten des Sektors Staat
42	Landwirtschaft, Regionen und Tourismus	13.406.930,69	134.680,00	1.730.453,44	745.286,00
	AMA	8.702.893,90	0,00	1.730.453,44	0,00
	BFW (Werte 2020)	17.665,00	134.680,00	0,00	745.286,00
	UWF	4.686.371,79	0,00	0,00	0,00
	Summe	13.406.930,69	134.680,00	1.730.453,44	745.286,00

Übersicht Forderungen, Verbindlichkeiten (b)

Verbindlichkeiten			Verbindlichkeiten (Bundeshaftung)
Geg. Bund	Geg. Beteiligun- gen des Bundes	geg. Einheiten des Sektors Staat	
68.651.565,60	121.510,00	1.030.372,45	0,00
642.285,94	0,00	1.030.372,45	0,00
4.529.489,00	121.510,00	0,00	0,00
63.479.790,66	0,00	0,00	0,00
68.651.565,60	121.510,00	1.030.372,45	0,00

**19.4 Detaildarstellung Forderungen und Verbindlichkeiten gegen den Sektor Staat**  
(Beträge in Euro)

Detaildarstellung Forderungen und Verbindlichkeiten gegen den Sektor Staat (a)

UG	Verw. Rechtsträger, beteiligte Unternehmen	Forderungen gegen den Sektor Staat			
		Bund	Länder	Gemeinden	Sozial- versicherungsträger
42	Landwirtschaft, Regionen und Tourismus	14.286.896,69	1.787.225,44	1.329,00	0,00
	AMA	8.702.893,90	1.730.453,44	0,00	0,00
	BFW (Werte 2020)	897.631,00	56.772,00	1.329,00	0,00
	UWF	4.686.371,79	0,00	0,00	0,00
	Summe	14.286.896,69	1.787.225,44	1.329,00	0,00

Detaildarstellung Forderungen und Verbindlichkeiten gegen den Sektor Staat (b)

Verbindlichkeiten gegenüber dem Sektor Staat			
Bund	Länder	Gemeinden	Sozial- versicherungsträger
68.773.075,60	135.083,00	3.861,00	1.461.120,10
642.285,94	0,00	0,00	1.025.100,10
4.650.999,00	135.083,00	3.861,00	436.020,00
63.479.790,66	0,00	0,00	0,00
68.773.075,60	135.083,00	3.861,00	1.461.120,10

R  
I  
H

