Rechnungshof Österreich

Unabhängig und objektiv für Sie.

Durchschnittliche Einkommen und zusätzliche Leistungen für Pensionen der öffentlichen Wirtschaft des Bundes 2019 und 2020

Reihe EINKOMMEN 2021/1

Bericht des Rechnungshofes



III–489 der Beilagen zu den Stenographischen Protokollen des Nationalrates XXVII. GP
Rechnungshof GZ 004.953/011–PR3/21

Der vorliegende Bericht des Rechnungshofes ist nach der Vorlage über die Website des Rechnungshofes „http://www.rechnungshof.gv.at“ verfügbar.

IMPRESSUM

Herausgeber:
Rechnungshof Österreich
1031 Wien, Dampfschiffstraße 2
www.rechnungshof.gv.at
Redaktion und Grafik: Rechnungshof Österreich
Herausgegeben: Wien, im Dezember 2021

AUSKÜNFTE

Rechnungshof
Telefon (+43 1) 711 71 – 8876
E–Mail info@rechnungshof.gv.at
facebook/RechnungshofAT
Twitter: @RHSprecher

FOTOS

Cover: istock@piranka

Durchschnittliche Einkommen und zusätzliche Leistungen für Pensionen der öffentlichen Wirtschaft des Bundes 2019 und 2020

Der RH ist gemäß Art. 121 Abs. 4 B–VG verpflichtet, bei Unternehmen und Einrichtungen, die seiner Kontrolle unterliegen und für die eine Berichterstattungspflicht an den Nationalrat besteht, jedes zweite Jahr

- die durchschnittlichen Einkommen einschließlich aller Sozial– und Sachleistungen sowie
- zusätzliche Leistungen für Pensionen

von Mitgliedern des Vorstands und des Aufsichtsrats sowie aller Beschäftigten durch Einholung von Auskünften bei diesen Unternehmen und Einrichtungen zu erheben und darüber dem Nationalrat zu berichten. Die durchschnittlichen Einkommen der genannten Personenkreise sind hiebei für jedes Unternehmen und jede Einrichtung gesondert auszuweisen.

Nach § 14a RHG sind „ferner zusätzliche Leistungen für Pensionen, die ehemaligen Angehörigen dieses Personenkreises zukommen oder künftig noch zukommen sollen, für die beiden jeweils vorangegangenen Jahre, jedoch nach Jahreswerten getrennt, zu erheben“.

Die im Bericht ausgewiesenen Einkommensdaten stammen von den Meldungen der Unternehmen und Einrichtungen. Der RH führte eine Plausibilitätsprüfung durch, er überprüfte diese Daten aber nicht auf materielle Richtigkeit.

Bei der Erhebung und Berichterstattung gemäß Art. 121 Abs. 4 B–VG und § 14a RHG handelt es sich um eine Darlegung durchschnittlicher Einkommen bestimmter Personengruppen, die im jeweiligen Berichtsjahr von den namentlich angeführten Rechtsträgern Bezüge erhielten. Die angeführten Durchschnittswerte können daher auch Zahlungen an ausgeschiedene Personen beinhalten. Dies betrifft etwa den Wechsel von Organwalterinnen und Organwaltern innerhalb eines Jahres oder Personen, die schon vor dem Berichtsjahr ausgeschieden sind, aber im Berichtsjahr noch Zahlungen erhielten. Somit sind auch bei sehr kleinen Berichtsgruppen unmittelbare Rückschlüsse auf persönliche Einkommensdaten nicht zulässig.

Inhaltsverzeichnis

Verzeichnis der Tabellen des Zahlenteils nach ÖNACE 3
Abkürzungen 6
Allgemeiner Teil 9
Kurzfassung 10
Durchschnittliches Einkommen 12
- Begriffsdefinition 12
- Erhebungsumfang 12
- Gliederung der Unternehmen und Einrichtungen 13
- Einkommen im Vergleich zum Bundeskanzler 15
- Einkommen der Mitglieder des Vorstands bzw. der Geschäftsführung nach Branchen 18
- Einkommen der Beschäftigten 23
- Frauen und Männer 28
- Zusätzliche Leistungen für Pensionen, Pensionskassenbeiträge und Beiträge zu Abfertigungs– und Mitarbeitervorsorgekassen 32

Methodische Grundlagen 34
- Rechtliches Umfeld 34
- Vorschlag zur inhaltlichen und methodischen Weiterentwicklung 35
- Gliederung 35
- Aufsichtsrat 36
- Vorstand bzw. Geschäftsführung 36
- Bezüge von anderen Unternehmen bzw. Einrichtungen 36
- Freiwilliger Sozialaufwand 36
- Abweichende Terminologie 36
- Mantelfirmen 36
- Abfertigungen 37
- Jahreswerte 37
- Vollzeitäquivalente 37
- Darstellung der Beträge 37
- Pensionen 38
- Alphabetisches Verzeichnis 38

Zahlenteil 39
- Tabellenleitfaden 41
- Verzeichnis Unternehmen und Einrichtungen 43
- Überblick Einkommen 59
- Überblick Pensionskassen 65
- Überblick Abfertigungs– und Mitarbeitervorsorgekassen 71
- Überblick Pensionen 77

Verzeichnis der Tabellen des Zahlenteils nach ÖNACE

ÖNACE		Einkommen	Pensions-kassen	Abfertigungs– und Mitarbeitervorsorge-kassen	Pensionen
		Seite			
A	Land– und Forstwirtschaft, Fischerei	81	84	85	546
B	Bergbau und Gewinnung von Steinen und Erden	87	91	92	—
C	Herstellung von Waren	93	99	100	548
D	Energieversorgung	103	121	129	550
E	Wasserversorgung; Abwasser– und Abfallentsorgung und Beseitigung von Umweltverschmutzungen	137	—	140	—
F	Bau	141	147	148	556
G	Handel; Instandhaltung und Reparatur von Kraftfahrzeugen	151	—	158	—
H	Verkehr und Lagerei	161	180	185	558
I	Beherbergung und Gastronomie	195	—	201	—
J	Information und Kommunikation	203	222	226	562
K	Erbringung von Finanz– und Versicherungsdienstleistungen	235	242	243	564
L	Grundstücks– und Wohnungswesen	245	259	261	566
M	Erbringung von freiberuflichen, wissenschaftlichen und technischen Dienstleistungen	267	319	329	568
N	Erbringung von sonstigen wirtschaftlichen Dienstleistungen	353	366	369	572
O	Öffentliche Verwaltung, Verteidigung – exklusive Sozialversicherung	375	398	404	574
	Sozialversicherung	415	430	436	577
P	Erziehung und Unterricht – exklusive Universitäten	443	454	455	—
	Universitäten	461	474	480	584
Q	Gesundheits– und Sozialwesen	487	495	497	—
R	Kunst, Unterhaltung und Erholung – exklusive Einrichtungen künstlerischer Art	501	514	517	586
	Einrichtungen künstlerischer Art	523	531	533	588
S	Erbringung von sonstigen Dienstleistungen	535	542	543	—

Tabellenverzeichnis

Tabelle 1: Einkommenserhebung des RH, Entwicklung 2011 bis 2020 _____ 12

Tabelle 2: Abschnitte der ÖNACE _____ 14

Tabelle 3: Durchschnittliche Einkommen von Mitgliedern des Vorstands bzw. der Geschäftsführung, die über dem Bezug des Bundeskanzlers liegen, 2019 (gereiht nach durchschnittlichem Einkommen pro Vollzeitäquivalent) _____ 16

Tabelle 4: Durchschnittliche Einkommen von Mitgliedern des Vorstands bzw. der Geschäftsführung, die über dem Bezug des Bundeskanzlers liegen, 2020 (gereiht nach durchschnittlichem Einkommen pro Vollzeitäquivalent) _____ 17

Tabelle 5: Durchschnittliche Einkommen Vorstand bzw. Geschäftsführung nach Branchen, 2019 und 2020 (gereiht nach Werten 2020) ____ 18

Tabelle 6: Durchschnittliche Einkommen der Beschäftigten nach Branchen, 2019 und 2020 (gereiht nach Werten 2020) _____ 23

Tabelle 7: Unternehmen und Einrichtungen mit unzureichenden Angaben für eine geschlechtergetrennte Darstellung der Einkommen von Aufsichtsrat, Vorstand bzw. Geschäftsführung _____ 28

Tabelle 8: Zusammensetzung der Aufsichtsräte getrennt nach Frauen und Männern, 2019 und 2020 (gereiht nach der Höhe des Frauenanteils im Jahr 2020) _____ 29

Tabelle 9: Zusammensetzung der Vorstände und Geschäftsführungen getrennt nach Frauen und Männern, 2019 und 2020 (gereiht nach der Höhe des Frauenanteils im Jahr 2020) _____ 31

Tabelle 10: Zusätzliche Pensionsleistungen, 2019 und 2020 _____ 32

Abbildungsverzeichnis

Abbildung 1: Durchschnittliche Einkommen der Mitglieder des Vorstands bzw. der Geschäftsführung in den Branchen mit dem höchsten Einkommen, 2017 bis 2020 ____ 19

Abbildung 2: Verteilung der durchschnittlichen Einkommen der Mitglieder des Vorstands bzw. der Geschäftsführung in den Branchen mit dem höchsten Einkommen, 2020 ____ 20

Abbildung 3: Durchschnittseinkommen der Mitglieder des Vorstands bzw. der Geschäftsführung der Unternehmen in der Branche „Verkehr und Lagerei“ (H), 2017 bis 2020 ____ 22

Abbildung 4: Durchschnittliche Einkommen der Beschäftigten in den Branchen mit der höchsten Entlohnung, 2017 bis 2020 _ 24

Abbildung 5: Verteilung der durchschnittlichen Einkommen der Beschäftigten in den Branchen mit der höchsten Entlohnung, 2020 ____ 25

Abbildung 6: Durchschnittseinkommen der Beschäftigten der Unternehmen und Einrichtungen in der Branche „Erbringung von Finanz– und Versicherungsdienstleistungen“ (K), 2017 bis 2020 ____ 27

Abkürzungen

Abf.	Abfertigungen, Abfertigungs–
Abs.	Absatz
AG	Aktiengesellschaft
Art.	Artikel
AÜG	Arbeitskräfteüberlassungsgesetz
BGBl.	Bundesgesetzblatt
B–VG	Bundes–Verfassungsgesetz
bzw.	beziehungsweise
d.h.	das heißt
Dienstverh.	Dienstverhältnis
EK	Einkommen
EUR	Euro
exkl.	exklusive
(f)f.	folgend(e) (Seite, Seiten)
GF	Geschäftsführer
G(es)mbH	Gesellschaft mit beschränkter Haftung
i.d.(g.)F.	in der (geltenden) Fassung
inkl.	inklusive
i.V.m.	in Verbindung mit
k.A.	keine Angabe
KG	Kommanditgesellschaft
künstl.	künstlerisch(es)
M	männlich
MaV	Mitarbeitervorsorge
Mio.	Million(en)
NACE	„Nomenclature statistique des activités économiques dans la Communauté européenne“ (Statistische Systematik der Wirtschaftszweige in der Europäischen Gemeinschaft)

ÖNACE	Österreichische Version der NACE – Statistische Systematik der Wirtschaftszweige in der Europäischen Gemeinschaft, NACE Rev. 2 (2008)
ORF	Österreichischer Rundfunk
privatrechtl.	privatrechtlich
Pers.	Anzahl der Personen
Rev. 2	Revision 2
RH	Rechnungshof
RHG	Rechnungshofgesetz
S.	Seite
TEUR	Tausend Euro
VfGH	Verfassungsgerichtshof
vgl.	vergleiche
VZÄ	Vollzeitäquivalent(e)
W	weiblich
wissenschaftl.	Wissenschaftlich
Z	Ziffer
z.B.	zum Beispiel
§	Paragraph
%	Prozent
–	keine Person in dieser Kategorie

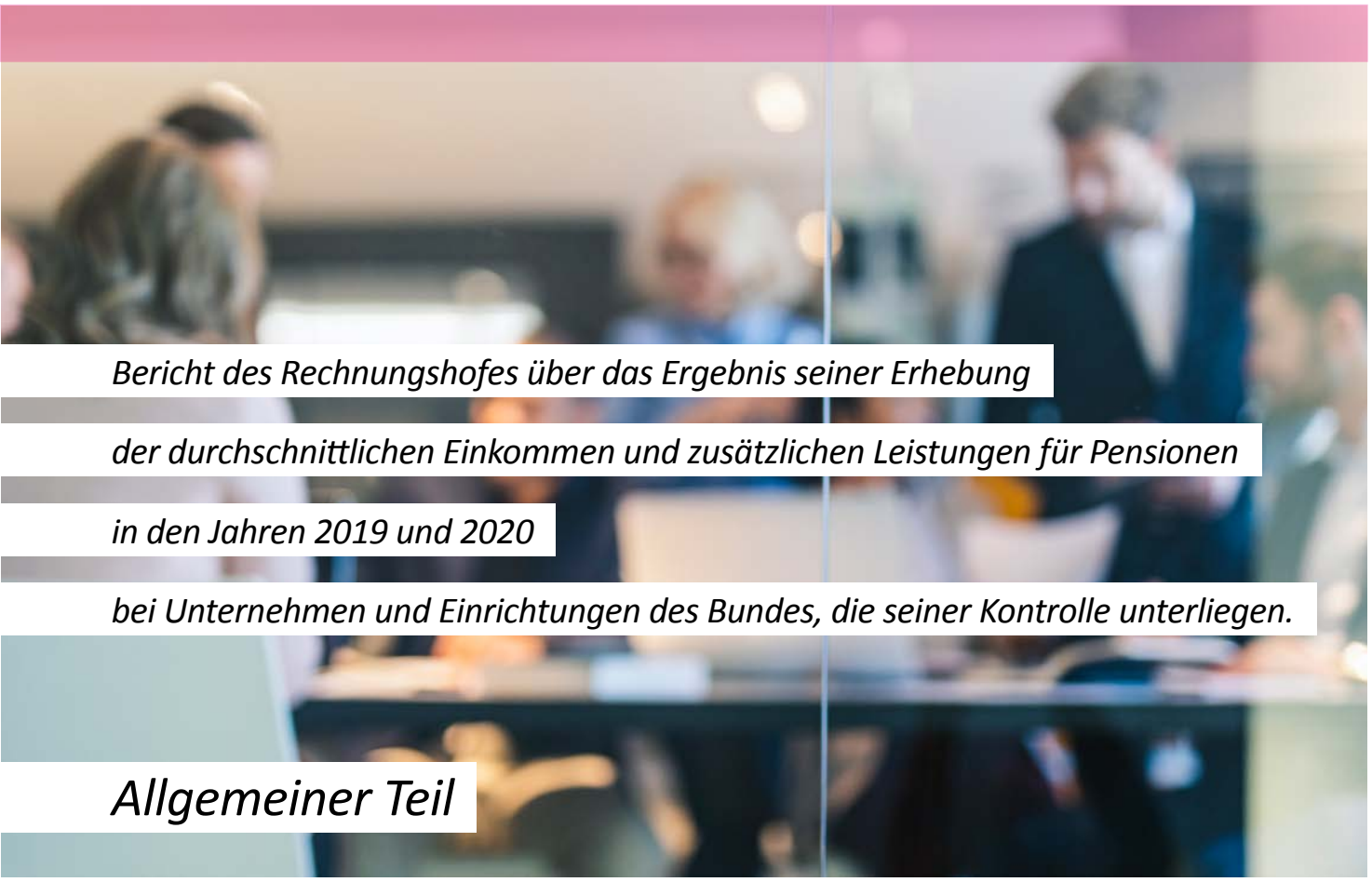

Bericht des Rechnungshofes über das Ergebnis seiner Erhebung

der durchschnittlichen Einkommen und zusätzlichen Leistungen für Pensionen

in den Jahren 2019 und 2020

bei Unternehmen und Einrichtungen des Bundes, die seiner Kontrolle unterliegen.

Allgemeiner Teil

Kurzfassung

Mit dem vorliegenden Einkommensbericht für die Jahre 2019 und 2020 kommt der RH der ihm verfassungsmäßig übertragenen Berichtspflicht nach. Dazu erhob er die durchschnittlichen Einkommen bei 427 Unternehmen und Einrichtungen des Bundes für das Jahr 2019 und bei 426 Unternehmen und Einrichtungen für das Jahr 2020. Die erhobenen Daten enthalten für die Jahre 2019 bzw. 2020 Informationen zum Einkommen von 1.621 bzw. 1.558 Aufsichtsratsmitgliedern, 681 bzw. 655 Mitgliedern von Vorständen bzw. Geschäftsführungen sowie 240.784 bzw. 245.494 Beschäftigten.

Die durchschnittlichen Einkommen der Mitglieder des Vorstands bzw. der Geschäftsführung in Unternehmen und Einrichtungen des Bundes betrugen im Jahr 2019 215.900 EUR und im Jahr 2020 220.600 EUR. In den Jahren 2017 und 2018 waren es 211.400 EUR bzw. 218.300 EUR gewesen. Dabei fand sich im Jahr 2020 das höchste durchschnittliche Einkommen mit 407.100 EUR in der Branche „Verkehr und Lagerei“ (H), gefolgt von der Branche „Land– und Forstwirtschaft, Fischerei“ (A) mit einem durchschnittlichen Einkommen in der Höhe von 368.800 EUR.

In den Jahren 2019 und 2020 erzielten die Beschäftigten in den Unternehmen und Einrichtungen des Bundes über alle Branchen hinweg ein durchschnittliches Einkommen von 57.000 EUR bzw. 57.300 EUR. Die höchsten Durchschnittseinkommen wiesen im Jahr 2020 mit 94.700 EUR die Beschäftigten in der Branche „Erbringung von Finanz– und Versicherungsdienstleistungen“ (K) auf, gefolgt von der Branche „Bergbau und Gewinnung von Steinen und Erden“ (B) mit einem durchschnittlichen Einkommen in der Höhe von 87.900 EUR.

Der Frauenanteil im Vorstandsbereich lag in den Jahren 2019 und 2020 bei 21,1 % bzw. 22,1 %. Im Vergleich dazu hatte der Frauenanteil in den Jahren 2017 und 2018 20,5 % bzw. 21,6 % betragen. Bei den Aufsichtsräten betrug der Frauenanteil in den Jahren 2019 und 2020 31,7 % bzw. 34,2 %, was gegenüber den Jahren 2017 (30,6 %) und 2018 (31,4 %) eine Steigerung darstellte.

Die Einkommen der weiblichen Vorstandsmitglieder bzw. der Geschäftsführerinnen betrugen im Jahr 2020 im Durchschnitt über alle Branchen 179.400 EUR; das waren 77,3 % der Durchschnittsbezüge ihrer männlichen Kollegen (232.207 EUR). Im Jahr 2018 waren sie noch bei 79,4 % der Durchschnittsbezüge ihrer männlichen Kollegen gelegen. Weibliche Aufsichtsratsmitglieder erhielten im Durchschnitt über alle Branchen im Jahr 2020 4.719 EUR und somit 89,6 % der durchschnittlichen Vergütung ihrer männlichen Kollegen (5.268 EUR). Im Jahr 2018 war diese noch bei 83,5 % der durchschnittlichen Vergütung ihrer männlichen Kollegen gelegen.

Die zusätzlichen Leistungen für Pensionen betrugen im Jahr 2019 für 24.770 Personen 546,72 Mio. EUR und im Jahr 2020 für 24.942 Personen 550,59 Mio. EUR. Im Jahr 2017 lagen diese Werte für 24.674 Personen bei 540,07 Mio. EUR und im Jahr 2018 für 24.659 Personen bei 543,71 Mio. EUR.

Zusammenfassende Darstellung

Jahr	2017	2018	2019	2020
Anzahl der Unternehmen und Einrichtungen	423	427	427	426
Durchschnittseinkommen Vorstand / Geschäftsführung pro VZÄ in EUR	211.400	218.300	215.900	220.600
Durchschnittseinkommen Beschäftigte pro VZÄ in EUR	54.100	55.200	57.000	57.300
Frauenanteil in Vorstand / Geschäftsführung in %	20,5	21,6	21,1	22,1
Durchschnittseinkommen weiblicher Vorstandsmitglieder in % der Durchschnittsbezüge ihrer männlichen Kollegen	80,0	79,4	82,8	77,3
Frauenanteil in den Aufsichtsräten in %	30,6	31,4	31,7	34,2
durchschnittliche Vergütung weiblicher Aufsichtsrats mitglieder in % der durchschnittlichen Vergütung ihrer männlichen Kollegen	86,2	83,5	86,5	89,6
zusätzliche Leistungen für Pensionen in Mio. EUR	540,07	543,71	546,72	550,59

VZÄ: Vollzeitäquivalent

Quelle: RH–Einkommenserhebung

Durchschnittliches Einkommen

Begriffsdefinition

Das Einkommen setzt sich aus dem Jahresbruttoeinkommen, den Sonderzahlungen, den Erfolgskomponenten und den freiwilligen Sozialaufwendungen zusammen, wobei der Zeitpunkt des **Zufließens** maßgebend ist.

Die ausgewiesenen Durchschnittseinkommen werden auf Basis von Vollzeitäquivalenten errechnet. Ein Vollzeitäquivalent entspricht einem ganzjährigen Arbeitsverhältnis mit vollem Beschäftigungsausmaß. Die Einkommen von nicht ganzjährig bzw. in Teilzeitverhältnissen beschäftigten Personen werden auf dieses Referenzszenario hochgerechnet, um einen aussagekräftigen Einkommensvergleich zu ermöglichen.

Erhebungsumfang

Für den vorliegenden Einkommensbericht erhob der RH die durchschnittlichen Einkommen bei 427 Unternehmen und Einrichtungen für das Jahr 2019 und bei 426 Unternehmen und Einrichtungen für das Jahr 2020. Die erhobenen Daten enthalten für die Jahre 2019 bzw. 2020 Informationen zum Einkommen von 1.621 bzw. 1.558 Aufsichtsratsmitgliedern, 681 bzw. 655 Mitgliedern von Vorständen bzw. Geschäftsführungen sowie 240.784 bzw. 245.494 Beschäftigten.

Tabelle 1: Einkommenserhebung des RH, Entwicklung 2011 bis 2020

Jahr	Unternehmen und Einrichtungen	Aufsichtsratsmitglieder	Mitglieder des Vorstands / der Geschäftsführung	Summe der Beschäftigten
	Anzahl			
2011	413	1.554	711	211.736
2012	416	1.502	691	212.215
2013	398	1.618	620	209.853
2014	402	1.629	630	214.692
2015	397	1.635	650	217.443
2016	403	1.642	653	219.766
2017	423	1.632	627	234.177
2018	427	1.754	637	238.916
2019	427	1.621	681	240.784
2020	426	1.558	655	245.494

Quelle: RH–Einkommenserhebung

Die von der aktuellen Einkommenserhebung für die Jahre 2019 und 2020 umfassten Unternehmen und Einrichtungen blieben gegenüber den Vorjahren zahlenmäßig nahezu gleich, die Anzahl der erfassten Aufsichtsratsmitglieder sank. Die Anzahl der Mitglieder von Vorständen bzw. Geschäftsführungen und die Anzahl der Beschäftigten stiegen hingegen leicht an.

Gliederung der Unternehmen und Einrichtungen

Der RH gliedert die Unternehmen und Einrichtungen nach Branchen, wobei er dieser Gliederung die Abschnitte der ÖNACE zugrunde legt. Dabei handelt es sich um die Statistische Systematik der Wirtschaftszweige in der Europäischen Gemeinschaft, NACE Rev. 2 (2008), in der österreichischen Version. Aufgrund spezifischer Beschäftigungsverhältnisse in einzelnen Bereichen löst der RH bei drei Abschnitten der ÖNACE–Kategorisierung je einen Bereich heraus (Universitäten, Sozialversicherungen, Einrichtungen künstlerischer Art) und stellt diesen gesondert dar.

Die im gegenständlichen Bericht behandelten Unternehmen und Einrichtungen sind zu Beginn des Zahlenteils in alphabetischer Reihenfolge aufgelistet und jeweils einer Branche zugeordnet.

Die ÖNACE–Abschnitte „Land– und Forstwirtschaft, Fischerei“ (A), „Bergbau und Gewinnung von Steinen und Erden“ (B) sowie „Wasserversorgung; Abwasser– und Abfallentsorgung und Beseitigung von Umweltverschmutzungen“ (E) weisen höchstens fünf Unternehmen bzw. Einrichtungen auf. Diese Branchen berücksichtigt der RH bei den grafischen Darstellungen der durchschnittlichen Einkommen nicht weiter (siehe dazu die farbliche Markierung in der folgenden Tabelle).[1]

[1] Der Zweck der Abbildungen im gegenständlichen Bericht ist die Darstellung der Entwicklung der Einkommen ausgewählter Branchen im Längsschnitt bzw. die Darstellung der Einkommensverteilung. In kleinen Branchen werden die Durchschnittswerte maßgeblich von einzelnen großen oder einkommensstarken Unternehmen bzw. Einrichtungen bestimmt, was den Informationsgehalt derartiger Darstellungen reduziert.

Die folgende Tabelle weist die Anzahl der Unternehmen und Einrichtungen für die Jahre 2019 und 2020 entsprechend der angeführten Gliederungssystematik aus:

Tabelle 2: Abschnitte der ÖNACE

Abschnitte der ÖNACE		Anzahl der Unternehmen / Einrichtungen	
		2019	2020
A	Land– und Forstwirtschaft, Fischerei	2	2
B	Bergbau und Gewinnung von Steinen und Erden	3	3
C	Herstellung von Waren	7	8
D	Energieversorgung	30	31
E	Wasserversorgung; Abwasser– und Abfallentsorgung und Beseitigung von Umweltverschmutzungen	2	2
F	Bau	6	7
G	Handel; Instandhaltung und Reparatur von Kraftfahrzeugen	8	9
H	Verkehr und Lagerei	32	32
I	Beherbergung und Gastronomie	7	7
J	Information und Kommunikation	30	33
K	Erbringung von Finanz– und Versicherungsdienstleistungen	8	9
L	Grundstücks– und Wohnungswesen	22	23
M	Erbringung von freiberuflichen, wissenschaftlichen und technischen Dienstleistungen	97	99
N	Erbringung von sonstigen wirtschaftlichen Dienstleistungen	22	22
O	Öffentliche Verwaltung, Verteidigung – exklusive Sozialversicherungen	39	41
P	Erziehung und Unterricht – exklusive Universitäten	18	18
Q	Gesundheits– und Sozialwesen	11	12
R	Kunst, Unterhaltung und Erholung – exklusive Einrichtungen künstlerischer Art	22	22
S	Erbringung von sonstigen Dienstleistungen	10	10
Sonderkategorien herausgelöst aus den Abschnitten O, P und R:			
	Sozialversicherungen (O)	22	7
	Universitäten (P)	22	22
	Einrichtungen künstlerischer Art (R)	7	7
Summe		**427**	**426**

Quelle: RH–Einkommenserhebung

Die Statistik Austria adaptiert nach einem vorgegebenen Verfahren kontinuierlich die Zuordnung von Unternehmen und Einrichtungen zu den einzelnen Abschnitten der ÖNACE. Die sich daraus ergebenden Änderungen in der Branchenzuordnung können das Durchschnittseinkommen einer Branche erheblich beeinflussen. Um jedoch im mehrjährigen Vergleich Kontinuität zu erzielen, legt der RH dem vorliegenden Bericht durchgehend die ÖNACE–Zuordnung der Unternehmen und Einrichtungen mit Stand September 2021 zugrunde. Dadurch können die Werte in diesem Bericht von jenen des vorangegangenen Einkommensberichts (Reihe Einkommen 2019/1) betreffend die Jahre 2017 und 2018 abweichen.

Einkommen im Vergleich zum Bundeskanzler

Der Vergleich der durchschnittlichen Vorstands– und Geschäftsführerbezüge der öffentlichen Unternehmen und Einrichtungen mit dem Bezug des Bundeskanzlers geht auf eine diesbezügliche Anregung von Abgeordneten zum Nationalrat im Rechnungshofausschuss zurück.

Im Jahr 2019 lagen bei 24 Unternehmen und Einrichtungen die durchschnittlichen Bezüge der insgesamt 70 Mitglieder des Vorstands bzw. der Geschäftsführung über dem Bezug des Bundeskanzlers (306.451,60 EUR). Im Jahr 2020 wiesen 23 Unternehmen und Einrichtungen für insgesamt 51 Mitglieder des Vorstands bzw. der Geschäftsführung Bezüge über jenem des Bundeskanzlers (311.967,60 EUR) aus (Einkommen 2019 und 2020 jeweils pro Vollzeitäquivalent).

Die höchsten durchschnittlichen Vorstandsbezüge wiesen im Jahr 2019 die Österreichische Post Aktiengesellschaft (2.535.700 EUR) und die VERBUND AG (890.200 EUR) auf. Beide Unternehmen sind börsenotiert. Im Jahr 2020 waren die durchschnittlichen Einkommen der Vorstandsmitglieder der Österreichischen Post Aktiengesellschaft (2.434.700 EUR), der ABBAG-Abbaumanagementgesellschaft des Bundes (2.078.700 EUR) und der VERBUND AG (1.060.500 EUR) am höchsten.

Die folgenden Tabellen stellen jene öffentlichen Unternehmen und Einrichtungen dar, deren durchschnittliche Vorstands– oder Geschäftsführerbezüge über dem Bezug des Bundeskanzlers lagen. Das Durchschnittseinkommen wird nach Vollzeitäquivalenten ausgewiesen.[2]

[2] Besteht etwa der Vorstand eines Unternehmens aus vier Personen, war jedoch eine Stelle in einem Jahr nur zur Hälfte besetzt, ergibt sich für dieses Jahr eine tatsächliche Arbeitsleistung von 3,5 Vollzeitäquivalenten.

Tabelle 3: Durchschnittliche Einkommen von Mitgliedern des Vorstands bzw. der Geschäftsführung, die über dem Bezug des Bundeskanzlers liegen, 2019 (gereiht nach durchschnittlichem Einkommen pro Vollzeitäquivalent)

Öffentliche Unternehmen und Einrichtungen	ÖNACE	Personen	VZÄ	Durchschnittliche Einkommen pro VZÄ	Anteil erfolgsabhängiger Zahlungen und Sonderzahlungen
Bezug des Bundeskanzlers: 306.451,60 EUR					
		Anzahl		in 1.000 EUR	in %
Österreichische Post Aktiengesellschaft	H	4	3	2.535,7	76,4
VERBUND AG	D	4	4	890,2	37,4
Österreichische Bundesbahnen-Holding Aktiengesellschaft	M	3	2	706,1	44,0
immigon portfolioabbau ag i.A.	O	2	1	572,0	12,7
Österreichische Bundesforste AG	A	2	1,60	471,2	29,6
HETA ASSET RESOLUTION AG	O	3	2,25	459,2	13,6
KELAG-Kärntner Elektrizitäts-Aktiengesellschaft	D	2	2	458,5	57,0
RAG Austria AG	B	3	3	413,6	34,2
ÖBB-Technische Services-Gesellschaft mbH	C	4	1,99	413,6	49,5
ÖBB-Infrastruktur Aktiengesellschaft	H	4	3	407,9	43,9
Österreichische Beteiligungs AG	O	2	0,92	405,6	15,0
Rail Cargo Austria Aktiengesellschaft	H	4	3	401,3	36,0
ÖBB-Personenverkehr Aktiengesellschaft	H	4	2,81	358,5	39,6
VERBUND Thermal Power GmbH	D	1	1	356,6	43,0
Oesterreichische Nationalbank	K	8	4	356,0[1]	14,2
Autobahnen- und Schnellstraßen-Finanzierungs-Aktiengesellschaft	H	5	2,25	347,6	26,3
VERBUND Energy4Business GmbH	D	2	2	347,1	38,7
AIT Austrian Institute of Technology GmbH	M	2	2	345,8	30,1
KA Finanz AG	O	2	2	338,9	16,2
Austrian Power Grid AG	D	2	2	326,1	40,4
Energie Burgenland AG	M	2	2	317,6	46,1
ABBAG- Abbaumanagementgesellschaft des Bundes	M	1	1	317,3	19,2
HBI-Bundesholding AG	M	1	1	307,9	13,7
VERBUND Services GmbH	J	3	2	307,3	38,5

[1] Durch den Wechsel im Direktorium kam es zu Auszahlungen der gesetzlichen Urlaubsersatzleistungen für ausgeschiedene Mitglieder.

VZÄ: Vollzeitäquivalent

Quelle: RH–Einkommenserhebung

Tabelle 4: Durchschnittliche Einkommen von Mitgliedern des Vorstands bzw. der Geschäftsführung, die über dem Bezug des Bundeskanzlers liegen, 2020 (gereiht nach durchschnittlichem Einkommen pro Vollzeitäquivalent)

Öffentliche Unternehmen und Einrichtungen	ÖNACE	Personen	VZÄ	Durchschnittliche Einkommen pro VZÄ	Anteil erfolgsabhängiger Zahlungen und Sonderzahlungen
Bezug des Bundeskanzlers: 311.967,60 EUR					
		Anzahl		in 1.000 EUR	in %
Österreichische Post Aktiengesellschaft	H	3	3	2.434,7	80,2
ABBAG-Abbaumanagementgesellschaft des Bundes	M	2	1	2.078,7[1]	87,6
VERBUND AG	D	4	4	1.060,5	54,9
Österreichische Bundesbahnen-Holding Aktiengesellschaft	M	2	2	584,8	31,6
RAG Austria AG	B	3	2,30	565,7	44,9
Österreichische Beteiligungs AG	O	1	1	560,1	36,7
KELAG-Kärntner Elektrizitäts-Aktiengesellschaft	D	3	2,75	558,8	38,5
HETA ASSET RESOLUTION AG	O	2	2	516,2	12,5
Österreichische Bundesforste AG	A	2	1,60	450,5	24,8
VERBUND Green Power GmbH	D	2	2	418,3	53,7
Rail Cargo Austria Aktiengesellschaft	H	3	3	404,6	33,2
Salzburg AG für Energie, Verkehr und Telekommunikation	D	2	2	363,9	42,7
VERBUND Energy4Customers GmbH	D	1	1	358,8	41,1
ÖBB-Infrastruktur Aktiengesellschaft	H	3	3	357,2	35,4
AIT Austrian Institute of Technology GmbH	M	2	2	350,7	30,2
VERBUND Thermal Power GmbH	D	1	1	348,1	40,1
VERBUND Energy4Business GmbH	D	2	1,75	345,0	42,0
bank99 AG	K	3	1,33	341,3	25,9
Autobahnen- und Schnellstraßen-Finanzierungs-Aktiengesellschaft	H	2	2	339,6	24,6
Austrian Power Grid AG	D	2	2	335,5	40,6
KA Finanz AG	O	2	2	333,3	13,3
Bundesimmobiliengesellschaft m.b.H.	L	2	2	329,7	32,3
Energie Burgenland AG	M	2	2	318,5	46,6

[1] Der Betrag enthält eine erfolgsabhängige Zahlung an einen ehemaligen Geschäftsführer.

VZÄ: Vollzeitäquivalent

Quelle: RH–Einkommenserhebung

Einkommen der Mitglieder des Vorstands bzw. der Geschäftsführung nach Branchen

(1) In den Jahren 2019 und 2020 erzielten die Mitglieder des Vorstands bzw. der Geschäftsführung in den Unternehmen und Einrichtungen des Bundes ein durchschnittliches jährliches Einkommen von 215.900 EUR bzw. 220.600 EUR (jeweils pro Vollzeitäquivalent).

In den einzelnen Branchen wiesen die Mitglieder des Vorstands bzw. der Geschäftsführung folgende durchschnittliche Einkommen pro Vollzeitäquivalent auf:

Tabelle 5: Durchschnittliche Einkommen Vorstand bzw. Geschäftsführung nach Branchen, 2019 und 2020 (gereiht nach Werten 2020)

Abschnitte der ÖNACE	2019		2020	
	VZÄ	Durchschnittliche Einkommen pro VZÄ	VZÄ	Durchschnittliche Einkommen pro VZÄ
	Anzahl	in 1.000 EUR	Anzahl	in 1.000 EUR
Verkehr und Lagerei (H)	38,9	420,2	38,2	407,1
Land– und Forstwirtschaft, Fischerei (A)	2,6	379,7	2,6	368,8
Bergbau und Gewinnung von Steinen und Erden (B)	6,0	295,2	5,3	350,5
Energieversorgung (D)	46,9	297,3	50,7	330,3
Erbringung von Finanz– und Versicherungsdienstleistungen (K)	10,1	268,2	11,4	260,0
alle Branchen	**531,5**	**215,9**	**529,9**	**220,6**
Öffentliche Verwaltung, Verteidigung (O) – exklusive Sozialversicherungen	51,9	215,3	52,8	210,0
Universitäten (P)	81,3	202,0	82,1	205,2
Erbringung von freiberuflichen, wissenschaftlichen und technischen Dienstleistungen (M)	85,5	186,3	88,9	201,5
Einrichtungen künstlerischer Art (R)	15,4	188,0	15,4	196,3
Sozialversicherungen (O)	36,9	199,9	22,0	188,0
Grundstücks– und Wohnungswesen (L)	16,2	177,1	16,3	185,3
Kunst, Unterhaltung und Erholung (R) – exklusive Einrichtungen künstlerischer Art	27,4	188,7	27,3	184,5
Herstellung von Waren (C)	9,5	196,9	9,5	181,1
Wasserversorgung; Abwasser– und Abfallentsorgung und Beseitigung von Umweltverschmutzungen (E)	2,0	163,4	2,0	165,3
Erbringung von sonstigen wirtschaftlichen Dienstleistungen (N)	15,0	149,8	17,4	164,7
Information und Kommunikation (J)	44,3	163,1	44,8	161,2
Gesundheits– und Sozialwesen (Q)	5,0	149,7	6,0	149,2
Beherbergung und Gastronomie (I)	5,0	140,5	5,0	144,6
Handel; Instandhaltung und Reparatur von Kraftfahrzeugen (G)	6,8	135,8	6,3	136,1
Bau (F)	5,6	126,8	5,5	134,1
Erziehung und Unterricht (P) – exklusive Universitäten	15,3	133,9	15,3	129,7
Erbringung von sonstigen Dienstleistungen (S)	4,0	88,8	5,1	83,0

VZÄ: Vollzeitäquivalent

Quelle: RH–Einkommenserhebung

Die folgende Abbildung stellt die Entwicklung der Branchen mit dem höchsten Einkommen der Vorstands– bzw. der Geschäftsführungsmitglieder im Jahr 2020 dar:

Abbildung 1: Durchschnittliche Einkommen der Mitglieder des Vorstands bzw. der Geschäftsführung in den Branchen mit dem höchsten Einkommen, 2017 bis 2020

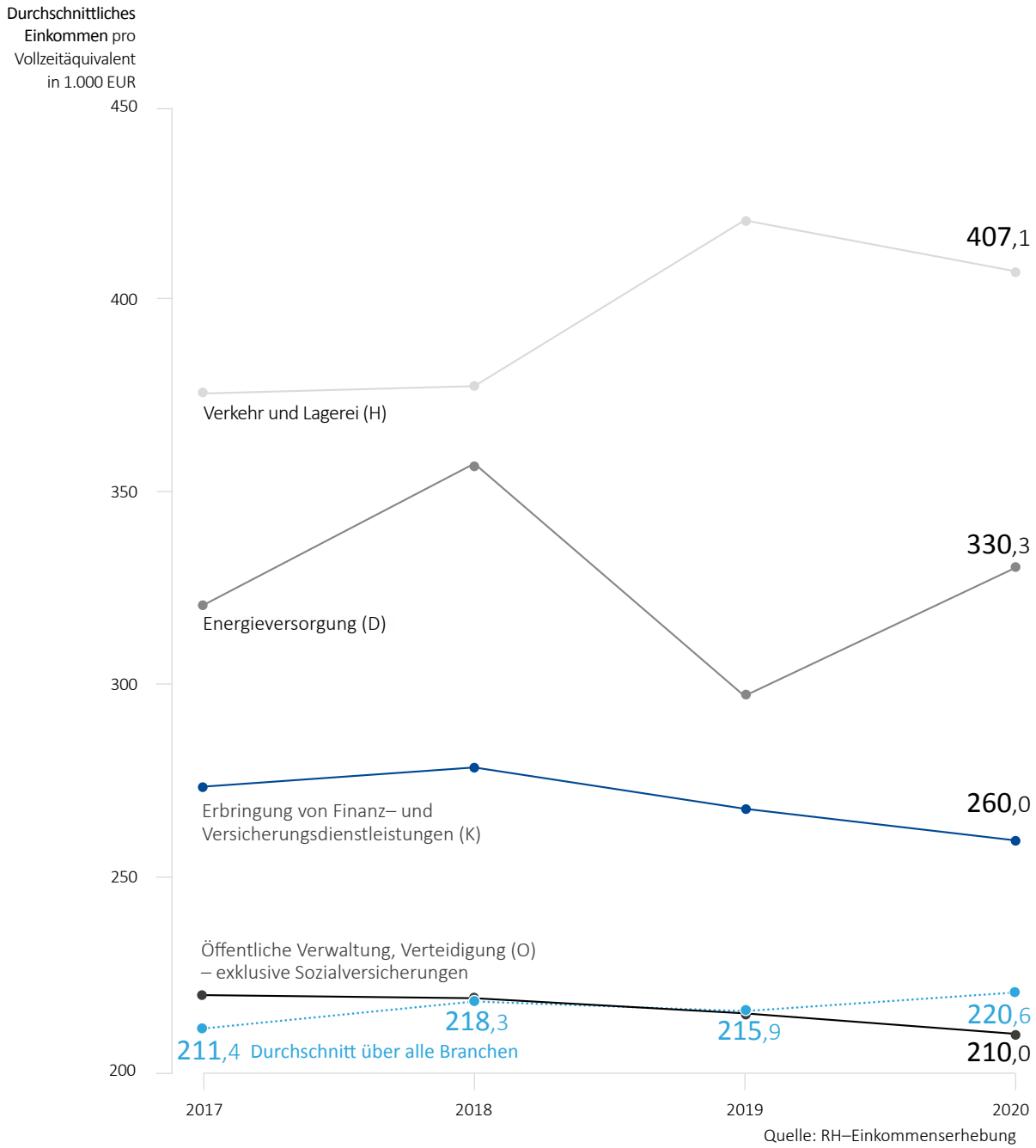

Quelle: RH–Einkommenserhebung

In einer Mehrjahresbetrachtung lagen die durchschnittlichen Einkommen der Branchen „Verkehr und Lagerei“ (H), „Energieversorgung“ (D) und „Erbringung von Finanz– und Versicherungsdienstleistungen“ (K) stets über dem Durchschnitt aller

Branchen; „Öffentliche Verwaltung, Verteidigung“ (O) – exklusive Sozialversicherungen lag in den aktuellen Erhebungsjahren knapp darunter.

(2) Zur Erläuterung der Unterschiede bei den durchschnittlichen Brancheneinkommen stellt der RH für das Jahr 2020 die Verteilung der durchschnittlichen Vorstands– und Geschäftsführerbezüge in Unternehmen und Einrichtungen des Bundes in den Branchen mit dem höchsten Einkommen dar. Die – ebenfalls über dem Durchschnitt liegende – Branche „Erbringung von Finanz– und Versicherungsdienstleistungen“ (K) wird in der Darstellung der Einkommensverteilung aufgrund der geringen Anzahl an Mitgliedern des Vorstands bzw. der Geschäftsführung nicht berücksichtigt.

Abbildung 2: Verteilung der durchschnittlichen Einkommen der Mitglieder des Vorstands bzw. der Geschäftsführung in den Branchen mit dem höchsten Einkommen, 2020



Quelle: RH–Einkommenserhebung

Die Verteilung der durchschnittlichen Einkommen der Mitglieder des Vorstands bzw. der Geschäftsführung in den dargestellten Branchen weist deutliche Unterschiede auf. Die hohen Durchschnittseinkommen in den Branchen „Verkehr und Lagerei“ (H) sowie „Energieversorgung“ (D) (siehe Abbildung 1) werden durch hohe, weit über dem Durchschnitt liegende Vorstandsbezüge in einzelnen Unternehmen maßgeblich beeinflusst (siehe dazu die bei rund 2,4 Mio. EUR (H) bzw. 1,1 Mio. EUR (D) liegenden Gipfel in Abbildung 2). Der überwiegende Anteil der Vorstands– bzw. Geschäftsführerbezüge in diesen beiden Branchen weist jedoch keine signifikanten Unterschiede zu der weiters dargestellten Branche „Öffentliche Verwaltung, Verteidigung“ (O) – exklusive Sozialversicherungen auf, die Gipfel der Verteilungen der Durchschnittseinkommen dieser drei Branchen liegen jeweils im Bereich von rund 200.000 EUR.

(3) Die Abbildung 3 stellt für die Branche „Verkehr und Lagerei“ (H) die Bestimmungsgrößen für die Entwicklung der Durchschnittseinkommen dar. Die Größe der Kreise gibt Auskunft über die Anzahl der Mitglieder des Vorstands bzw. der Geschäftsführung (in Vollzeitäquivalenten), wobei die Größen einen fließenden Verlauf aufweisen:

Abbildung 3: Durchschnittseinkommen der Mitglieder des Vorstands bzw. der Geschäftsführung der Unternehmen in der Branche „Verkehr und Lagerei“ (H), 2017 bis 2020

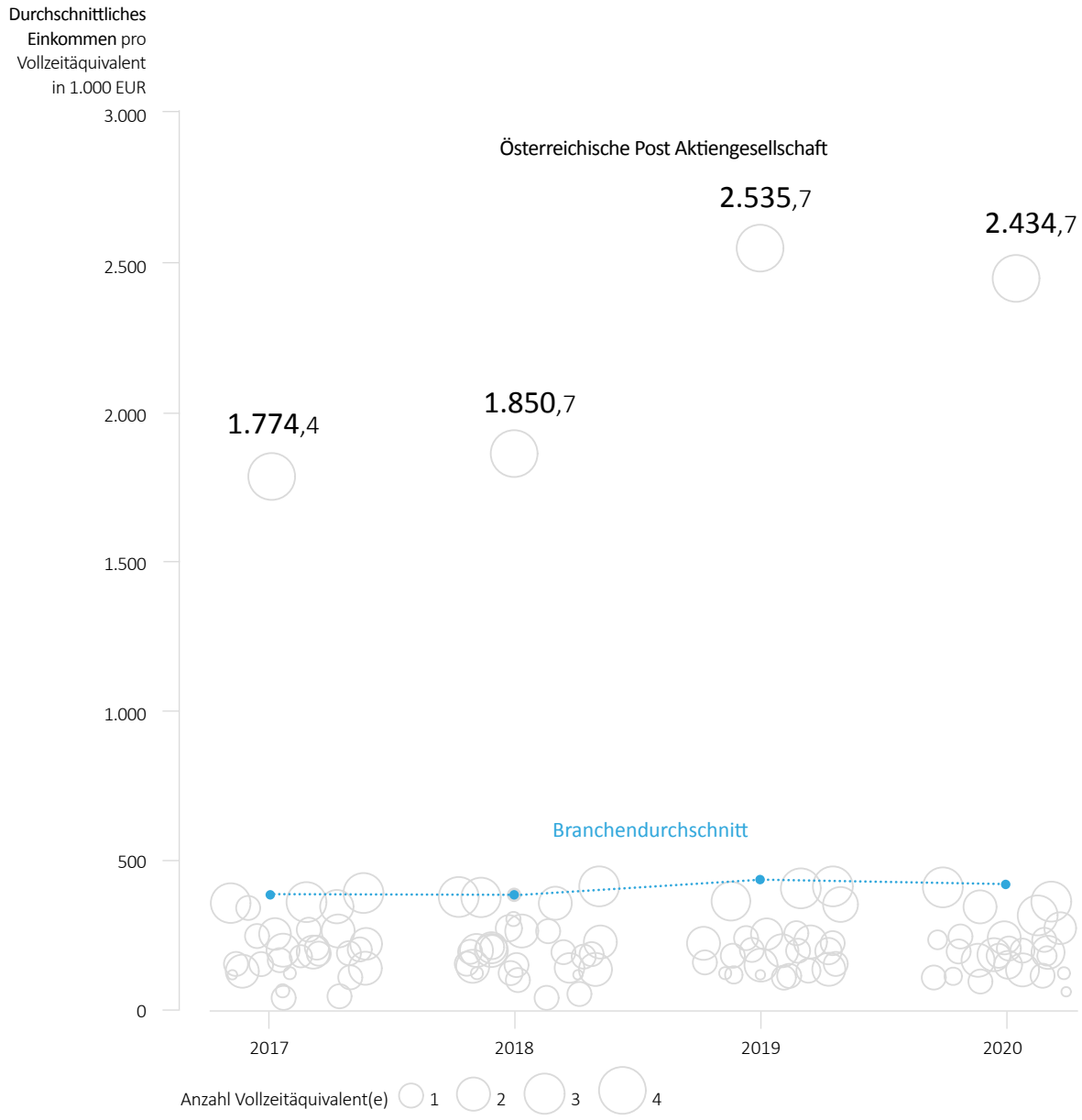

Anmerkung: Die horizontale Streuung der Kreise ist zufällig.

Quelle: RH–Einkommenserhebung

Abbildung 3 zeigt zudem, dass das Durchschnittseinkommen der Mitglieder des Vorstands bzw. der Geschäftsführung in der Branche „Verkehr und Lagerei“ (H) mit Ausnahme der Österreichischen Post Aktiengesellschaft im Zeitraum zwischen 2017 und 2020 relativ konstant blieb.

Einkommen der Beschäftigten

(1) In den Jahren 2019 und 2020 erzielten die Beschäftigten in den Unternehmen und Einrichtungen des Bundes über alle Branchen hinweg ein durchschnittliches Einkommen von 57.000 EUR (2019) bzw. 57.300 EUR (2020). Die höchsten Durchschnittseinkommen wiesen im Jahr 2020 die Beschäftigten in der Branche „Erbringung von Finanz– und Versicherungsdienstleistungen“ (K) mit 94.700 EUR auf. Die folgende Tabelle zeigt die durchschnittlichen Einkommen der Beschäftigten in den einzelnen Branchen:

Tabelle 6: Durchschnittliche Einkommen der Beschäftigten nach Branchen, 2019 und 2020 (gereiht nach Werten 2020)

Abschnitte der ÖNACE	2019		2020	
	VZÄ	Durchschnittliche Einkommen pro VZÄ	VZÄ	Durchschnittliche Einkommen pro VZÄ
	Anzahl	in 1.000 EUR	Anzahl	in 1.000 EUR
Erbringung von Finanz– und Versicherungsdienstleistungen (K)	1.534,1	93,1	1.645,9	94,7
Bergbau und Gewinnung von Steinen und Erden (B)	246,0	88,2	231,4	87,9
Information und Kommunikation (J)	4.642,0	82,7	4.781,9	80,6
Energieversorgung (D)	7.473,5	77,7	7.745,0	78,7
Bau (F)	442,8	68,7	454,8	67,4
Wasserversorgung; Abwasser– und Abfallentsorgung und Beseitigung von Umweltverschmutzungen (E)	49,5	55,6	38,7	63,0
Öffentliche Verwaltung, Verteidigung (O) – exklusive Sozialversicherungen	13.098,5	59,1	13.251,8	61,8
Universitäten (P)	37.302,1	58,9	38.383,7	60,0
Grundstücks– und Wohnungswesen (L)	1.871,0	58,5	1.810,9	59,9
Erbringung von freiberuflichen, wissenschaftlichen und technischen Dienstleistungen (M)	9.179,9	58,5	9.612,7	59,4
Sozialversicherungen (O)	28.321,4	56,4	28.361,9	57,6
alle Branchen	**169.750,9**	**57,0**	**175.812,2**	**57,3**
Land– und Forstwirtschaft, Fischerei (A)	973,0	56,6	973,0	53,0
Verkehr und Lagerei (H)	49.315,0	51,5	52.857,1	50,4
Herstellung von Waren (C)	3.942,9	50,7	4.070,5	50,1
Einrichtungen künstlerischer Art (R)	2.421,6	52,6	2.473,9	49,3
Erbringung von sonstigen Dienstleistungen (S)	146,2	51,2	146,6	49,2
Erziehung und Unterricht (P) – exklusive Universitäten	974,0	47,6	1.017,2	49,0
Erbringung von sonstigen wirtschaftlichen Dienstleistungen (N)	2.517,4	42,6	2.777,1	43,6
Kunst, Unterhaltung und Erholung (R) – exklusive Einrichtungen künstlerischer Art	3.090,8	42,1	2.986,4	42,6
Gesundheits– und Sozialwesen (Q)	1.322,1	41,1	1.349,1	41,3
Handel; Instandhaltung und Reparatur von Kraftfahrzeugen (G)	167,4	38,5	167,6	38,0
Beherbergung und Gastronomie (I)	719,7	31,3	674,9	28,2

VZÄ: Vollzeitäquivalent

Quelle: RH–Einkommenserhebung

Die folgende Abbildung stellt die Entwicklung der durchschnittlichen Einkommen der Beschäftigten in den Branchen mit der höchsten Entlohnung dar:

Abbildung 4: Durchschnittliche Einkommen der Beschäftigten in den Branchen mit der höchsten Entlohnung, 2017 bis 2020

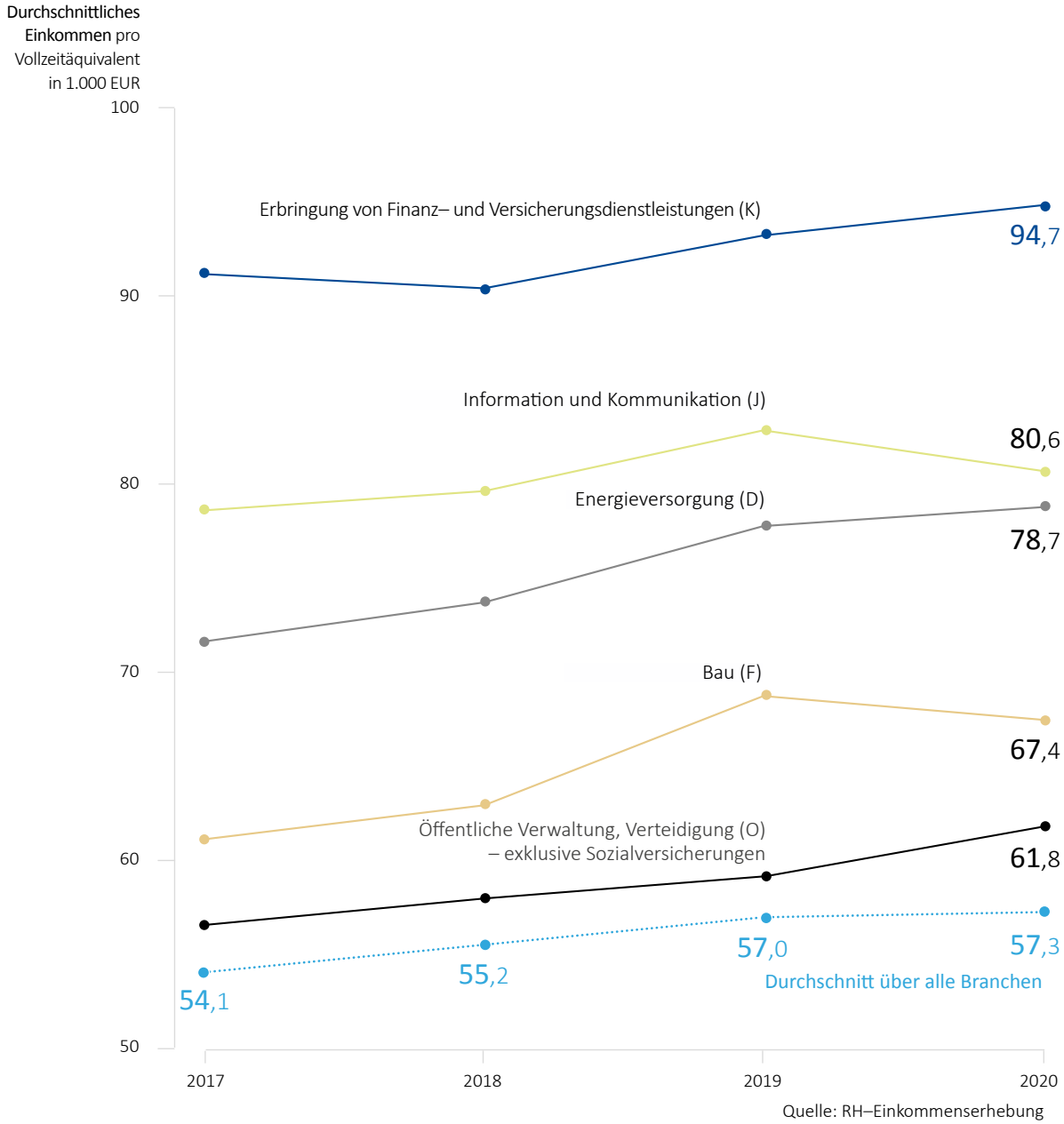

Quelle: RH–Einkommenserhebung

In einer Mehrjahresbetrachtung liegen die durchschnittlichen Einkommen der Branchen „Erbringung von Finanz– und Versicherungsdienstleistungen“ (K), „Information und Kommunikation“ (J), „Energieversorgung“ (D), „Bau“ (F) sowie „Öffentliche Verwaltung, Verteidigung“ (O) – exklusive Sozialversicherungen stets über dem Durchschnitt aller Branchen.

(2) Die Durchschnittseinkommen der Beschäftigten in den dargestellten Branchen sind weniger stark als jene der Vorstands– bzw. Geschäftsführungsmitglieder durch hohe Durchschnittsbezüge in einzelnen Unternehmen bestimmt, wie die folgende Abbildung zeigt:

Abbildung 5: Verteilung der durchschnittlichen Einkommen der Beschäftigten in den Branchen mit der höchsten Entlohnung, 2020

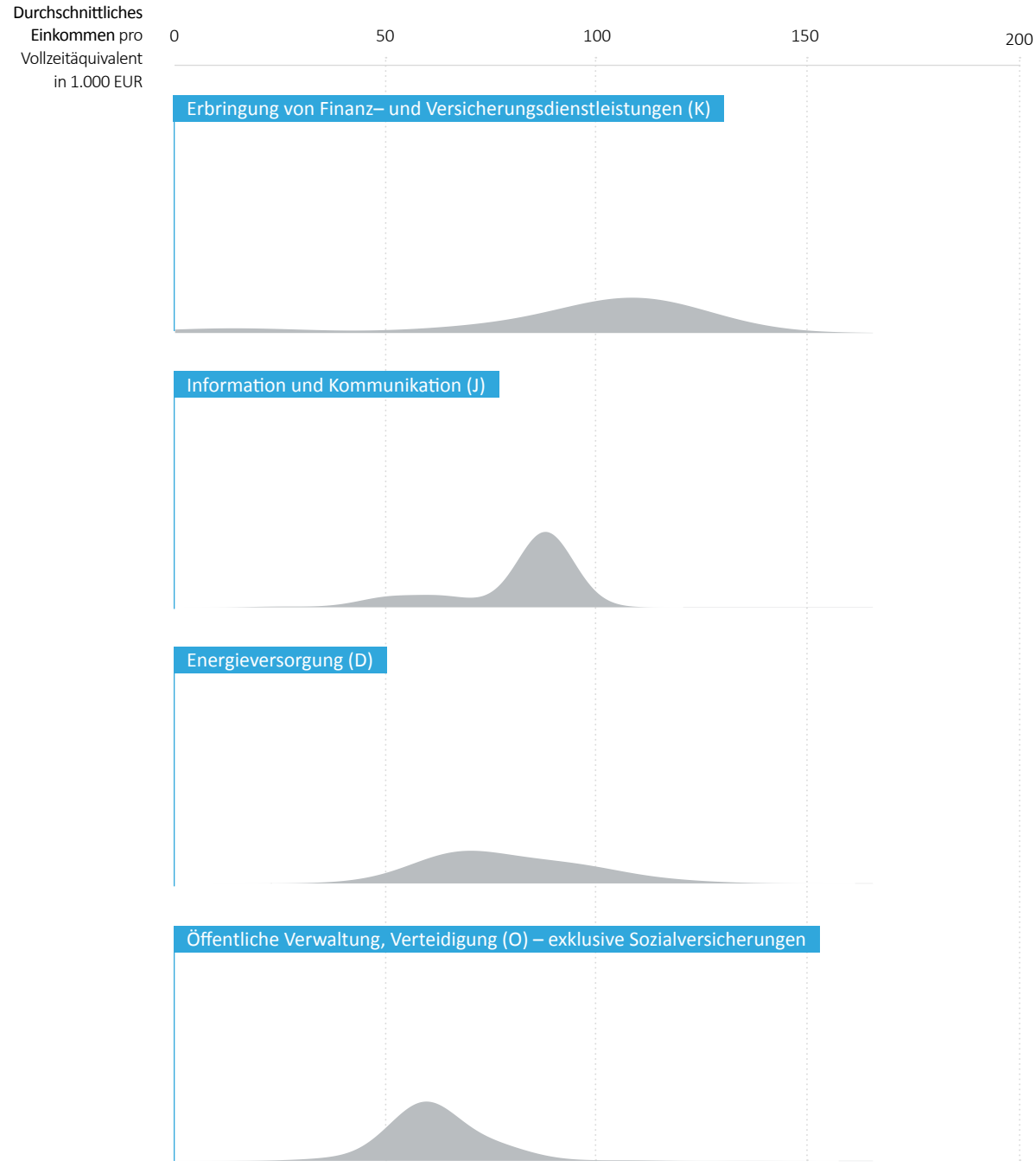

Quelle: RH–Einkommenserhebung

Der Gipfel der Verteilung der durchschnittlichen Einkommen der Beschäftigten liegt in der Branche mit dem höchsten durchschnittlichen Einkommen („Erbringung von Finanz– und Versicherungsdienstleistungen“ (K)) knapp über der 100.000 EUR–Marke, die Gipfel der Verteilung bei den anderen dargestellten Branchen liegen unter diesem Wert. Der Gipfel der Verteilung in der Branche „Information und Kommunikation“ (J) liegt beispielsweise bei 87.500 EUR und wurde vom Österreichischen Rundfunk sowie der Energie AG Oberösterreich Business Services GmbH, der Energie AG Oberösterreich Telekom GmbH und der Verbund Services GmbH bestimmt.

Der linke Ast der Verteilung der Durchschnittseinkommen in der Branche „Erbringung von Finanz– und Versicherungsdienstleistungen“ (K), der die Unternehmen mit sehr niedrigem Durchschnittseinkommen abbildet, ist auf die „Allgemeine Privatstiftung für berufliche Bildung“ zurückzuführen. In dieser sind ausschließlich Lehrlinge beschäftigt, wodurch ein niedriges Durchschnittseinkommen zustande kommt.

(3) Eine nähere Betrachtung der Branche mit dem höchsten Einkommensniveau der Beschäftigten („Erbringung von Finanz– und Versicherungsdienstleistungen“ (K)) verdeutlicht die Struktur der Einkommensverteilung (Abbildung 6). Die Größe der Kreise gibt Auskunft über die Anzahl der Beschäftigten, wobei die Größen einen fließenden Verlauf aufweisen.

Die Oesterreichische Nationalbank beeinflusste maßgeblich das Durchschnittseinkommen der Beschäftigten dieser Branche, sowohl aufgrund ihres hohen Durchschnittseinkommens als auch aufgrund ihrer großen Beschäftigtenzahl. Von den 1.645,9 Vollzeitäquivalenten der gesamten Branche beschäftigte die Oesterreichische Nationalbank im Jahr 2020 1.203,7 Vollzeitäquivalente.

Abbildung 6: Durchschnittseinkommen der Beschäftigten der Unternehmen und Einrichtungen in der Branche „Erbringung von Finanz– und Versicherungsdienstleistungen“ (K), 2017 bis 2020

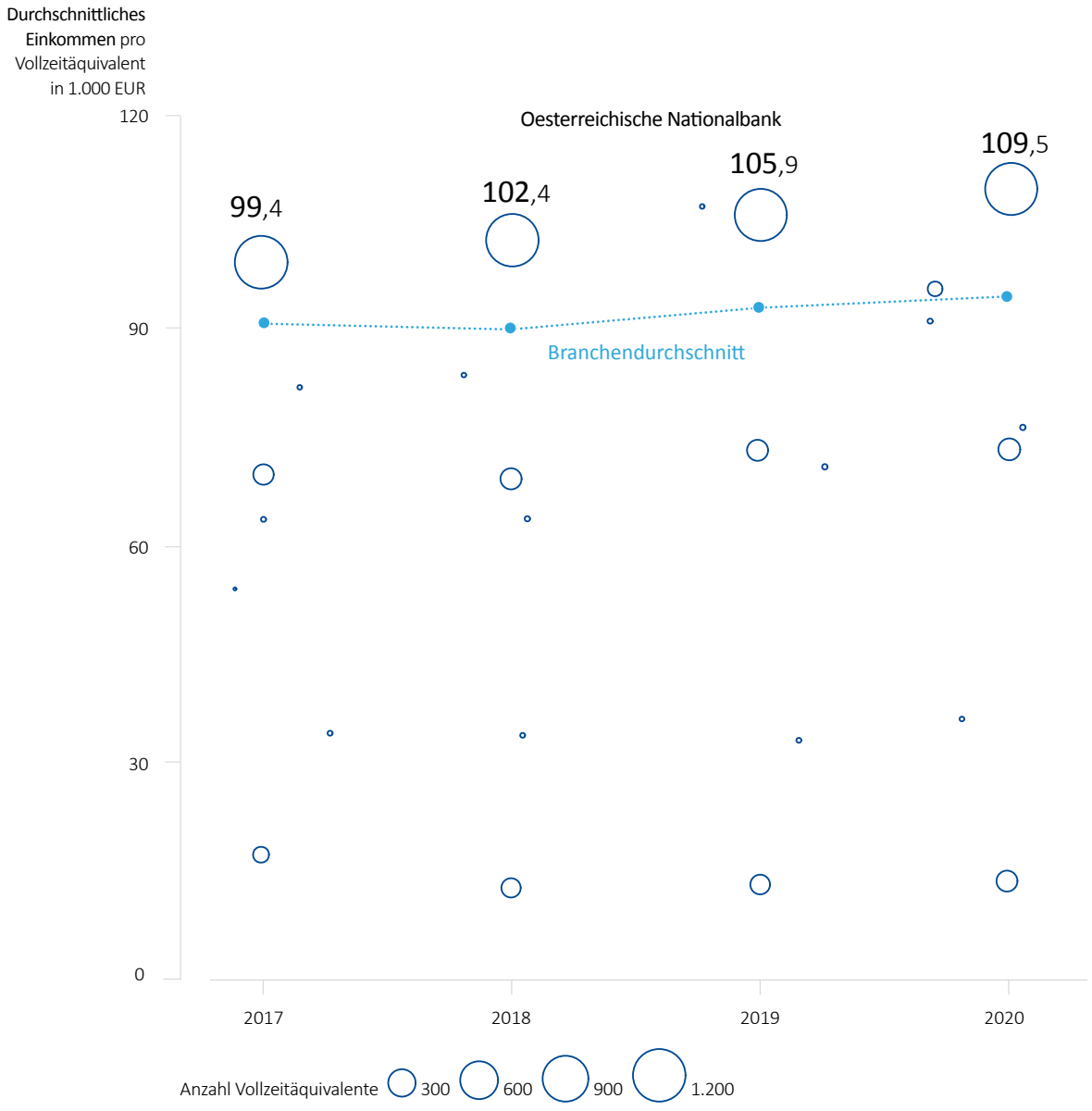

Anmerkung: Die horizontale Streuung der Kreise ist zufällig.

Quelle: RH–Einkommenserhebung

Frauen und Männer

Geschlechtergetrennte Meldungen

Von den insgesamt 160 (2019) bzw. 147 (2020) Unternehmen und Einrichtungen, in denen Mitglieder des Aufsichtsrats oder eines gleichbedeutenden Gremiums ein Entgelt bezogen, meldeten 154 (2019) bzw. 141 (2020) Unternehmen und Einrichtungen geschlechtsspezifisch differenzierte Daten für den Aufsichtsrat.

Von den sowohl 2019 als auch 2020 insgesamt jeweils 327 Unternehmen und Einrichtungen, die über einen Vorstand bzw. eine Geschäftsführung mit Entgeltleistungen verfügten, meldeten jeweils 326 geschlechtsspezifische Daten.

Folgende Unternehmen und Einrichtungen stellten für die Berichtsjahre 2019 und 2020 keine ausreichenden Daten bereit, um die Einkommen der Mitglieder des Aufsichtsrats, des Vorstands bzw. der Geschäftsführung getrennt nach Frauen und Männern darzustellen:

Tabelle 7: Unternehmen und Einrichtungen mit unzureichenden Angaben für eine geschlechtergetrennte Darstellung der Einkommen von Aufsichtsrat, Vorstand bzw. Geschäftsführung

Öffentliche Unternehmen und Einrichtungen	Aufsichtsrat		Vorstand / Geschäftsführung	
	2019	2020	2019	2020
	geschlechtergetrennte Angabe			
Arbeitsmarktservice Österreich, Wien	nein	nein		
BALSA Bundesaltlastensanierungsgesellschaft m.b.H.	nein	nein		
FACULTAS Verlags– und Buchhandels AG	nein	nein		
Finanzmarktaufsichtsbehörde	nein	nein		
IG Immobilien Invest GmbH			nein	nein
Internationales Studentenhaus, gemeinnützige Gesellschaft m.b.H.	nein	nein		
KELAG–Kärntner Elektrizitäts-Aktiengesellschaft	nein	nein		

Quelle: RH–Einkommenserhebung

Einen Vergleich der Durchschnittseinkommen von Frauen und Männern nimmt der RH nur für die Mitglieder des Aufsichtsrats sowie des Vorstands bzw. der Geschäftsführung vor. Diese Gruppen unterliegen ähnlichen Anforderungen bei weitgehend vergleichbaren Tätigkeitsprofilen. Bei den Beschäftigten sind die Anforderungen und dementsprechend auch die Gehaltseinstufungen stark unterschiedlich.

Aufsichtsrat

Im Durchschnitt über alle Branchen betrug der Frauenanteil in Aufsichtsräten und gleichbedeutenden Gremien 31,7 % im Jahr 2019 und 34,2 % im Jahr 2020. Dies stellt gegenüber den Jahren 2017 (30,6 %) und 2018 (31,4 %) eine Steigerung dar. In der Branche „Kunst, Unterhaltung und Erholung" (R) – exklusive Einrichtungen künstlerischer Art war der Frauenanteil im Jahr 2020 mit 53,6 % am höchsten (siehe Tabelle 8):

Tabelle 8: Zusammensetzung der Aufsichtsräte getrennt nach Frauen und Männern, 2019 und 2020 (gereiht nach der Höhe des Frauenanteils im Jahr 2020)

Abschnitte der ÖNACE	2019			2020		
	Männer	Frauen	Frauen-anteil	Männer	Frauen	Frauen-anteil
	Personen im Jahresdurchschnitt		in %	Personen im Jahresdurchschnitt		in %
Kunst, Unterhaltung und Erholung (R) – exklusive Einrichtungen künstlerischer Art	47,0	47,0	50,0	45,0	52,0	53,6
Gesundheits– und Sozialwesen (Q)	17,0	14,0	45,2	16,0	17,0	51,5
Beherbergung und Gastronomie (I)	14,0	12,4	47,0	12,7	12,3	49,2
Universitäten (P)	76,0	65,0	46,1	75,0	64,0	46,0
Land– und Forstwirtschaft, Fischerei (A)	4,0	3,0	42,9	4,0	3,0	42,9
Erbringung von freiberuflichen, wissenschaftlichen und technischen Dienstleistungen (M)	122,0	67,3	35,5	126,8	77,0	37,8
Öffentliche Verwaltung, Verteidigung (O) – exklusive Sozialversicherungen	140,9	80,8	36,4	146,0	84,5	36,7
Verkehr und Lagerei (H)	100,2	49,2	32,9	90,8	52,0	36,4
Erziehung und Unterricht (P) – exklusive Universitäten	51,1	28,9	36,1	52,0	28,7	35,5
alle Branchen	**1.003,7**	**466,6**	**31,7**	**920,2**	**478,5**	**34,2**
Erbringung von Finanz– und Versicherungsdienstleistungen (K)	32,6	13,2	28,8	33,4	15,2	31,2
Einrichtungen künstlerischer Art (R)	20,5	8,0	28,1	19,8	8,8	30,7
Grundstücks– und Wohnungswesen (L)	42,0	18,2	30,2	43,2	17,2	28,4
Erbringung von sonstigen wirtschaftlichen Dienstleistungen (N)	19,3	3,7	16,0	15,2	5,0	24,7
Information und Kommunikation (J)	56,8	14,8	20,6	53,1	15,9	23,1
Herstellung von Waren (C)	15,7	3,3	17,5	15,5	3,0	16,2
Sozialversicherungen (O)	153,2	29,5	16,2	81,7	12,3	13,0
Handel; Instandhaltung und Reparatur von Kraftfahrzeugen (G)	14,0	1,0	6,7	15,0	2,0	11,8
Energieversorgung (D)	72,5	7,5	9,4	71,1	9,0	11,2
Bau (F)	5,0	0,0	0,0	4,0	0,0	0,0

Quelle: RH–Einkommenserhebung

Weibliche Aufsichtsratsmitglieder erhielten im Durchschnitt über alle Branchen im Jahr 2020 4.719 EUR und somit 89,6 % der durchschnittlichen Vergütung ihrer männlichen Kollegen (5.268 EUR); im Jahr 2018 waren dies noch 83,5 % der durchschnittlichen Vergütung der männlichen Kollegen.

Vorstand bzw. Geschäftsführung

Im Durchschnitt über alle Branchen betrug der Frauenanteil in den Vorständen bzw. den Geschäftsführungen 21,1 % im Jahr 2019 und 22,1 % im Jahr 2020. Im Vergleich dazu lag der Frauenanteil in den Jahren 2017 und 2018 bei 20,5 % bzw. 21,6 %. Die höchsten Frauenanteile im Jahr 2020 fanden sich in der Sonderkategorie „Universitäten“ (P) mit 49,8 % und in der Branche „Erziehung und Unterricht“ (P) – exklusive Universitäten mit 41,5 %. Die Branchen „Kunst, Unterhaltung und Erholung“ (R) – exklusive Einrichtungen künstlerischer Art mit 39,9 % und „Einrichtungen künstlerischer Art“ (R) mit 30,3 % wiesen die nächsthöheren Werte auf.

Während in öffentlichen Unternehmen und Einrichtungen im Jahr 2018 in vier Branchen keine Frau im Vorstand bzw. in der Geschäftsführung vertreten war, traf dies im Jahr 2020 auf drei Branchen zu: „Land– und Forstwirtschaft, Fischerei“ (A), „Bergbau und Gewinnung von Steinen und Erden“ (B) und „Wasserversorgung; Abwasser– und Abfallentsorgung und Beseitigung von Umweltverschmutzungen“ (E).

Tabelle 9: Zusammensetzung der Vorstände und Geschäftsführungen getrennt nach Frauen und Männern, 2019 und 2020 (gereiht nach der Höhe des Frauenanteils im Jahr 2020)

Abschnitte der ÖNACE	2019			2020		
	Männer	Frauen	Frauen-anteil	Männer	Frauen	Frauen-anteil
	Anzahl VZÄ		in %	Anzahl VZÄ		in %
Universitäten (P)	42,1	39,2	48,2	41,2	40,9	49,8
Erziehung und Unterricht (P) – exklusive Universitäten	9,1	6,3	40,7	9,0	6,3	41,5
Kunst, Unterhaltung und Erholung (R) – exklusive Einrichtungen künstlerischer Art	15,5	11,9	43,3	16,4	10,9	39,9
Einrichtungen künstlerischer Art (R)	10,7	4,7	30,4	10,8	4,7	30,3
Erbringung von sonstigen wirtschaftlichen Dienstleistungen (N)	10,6	4,5	29,6	12,6	4,8	27,5
alle Branchen	**419,6**	**111,9**	**21,1**	**412,9**	**117,0**	**22,1**
Öffentliche Verwaltung, Verteidigung (O) – exklusive Sozialversicherungen	42,4	9,5	18,3	41,8	11,0	20,8
Beherbergung und Gastronomie (I)	4,0	1,0	20,0	4,0	1,0	20,0
Erbringung von sonstigen Dienstleistungen (S)	3,0	1,0	25,3	4,1	1,0	19,3
Bau (F)	4,6	1,0	18,0	4,5	1,0	18,1
Handel; Instandhaltung und Reparatur von Kraftfahrzeugen (G)	5,8	1,0	14,8	5,3	1,1	17,1
Erbringung von freiberuflichen, wissenschaftlichen und technischen Dienstleistungen (M)	72,0	13,5	15,8	74,0	14,9	16,8
Gesundheits– und Sozialwesen (Q)	4,0	1,0	19,9	5,0	1,0	16,7
Sozialversicherungen (O)	33,4	3,5	9,5	19,0	3,0	13,6
Information und Kommunikation (J)	38,3	6,0	13,5	38,8	6,0	13,4
Herstellung von Waren (C)	8,8	0,7	7,1	8,3	1,3	13,2
Verkehr und Lagerei (H)	33,6	5,3	13,6	33,2	5,0	13,1
Grundstücks– und Wohnungswesen (L)	15,2	1,0	6,2	14,6	1,7	10,4
Erbringung von Finanz– und Versicherungsdienstleistungen (K)	9,1	1,0	9,9	10,4	1,0	8,7
Energieversorgung (D)	46,9	0,0	0,0	50,2	0,5	1,0
Land– und Forstwirtschaft, Fischerei (A)	6,0	0,0	0,0	5,3	0,0	0,0
Bergbau und Gewinnung von Steinen und Erden (B)	2,6	0,0	0,0	2,6	0,0	0,0
Wasserversorgung; Abwasser– und Abfallentsorgung und Beseitigung von Umweltverschmutzungen (E)	2,0	0,0	0,0	2,0	0,0	0,0

VZÄ: Vollzeitäquivalent

Quelle: RH–Einkommenserhebung

Die durchschnittlichen Einkommen von weiblichen Vorstandsmitgliedern bzw. von Geschäftsführerinnen lagen über alle Branchen im Jahr 2020 bei 179.400 EUR; das waren 77,3 % des Durchschnittseinkommens der männlichen Kollegen (232.207 EUR). Im Jahr 2018 lagen die Fraueneinkommen bei 79,4 % der Durchschnittsbezüge der männlichen Kollegen.

Zusätzliche Leistungen für Pensionen, Pensionskassenbeiträge und Beiträge zu Abfertigungs– und Mitarbeitervorsorgekassen

(1) Die zusätzlichen Pensionsleistungen umfassen die Pensionszahlungen und Sachleistungen der Unternehmen und Einrichtungen des Bundes an ehemalige Mitarbeiterinnen und Mitarbeiter und deren Angehörige. Die Summen der zusätzlichen Pensionsleistungen und die Anzahl der Pensionsempfängerinnen und Pensionsempfänger wiesen in den Jahren 2019 und 2020 folgende Werte auf:

Tabelle 10: Zusätzliche Pensionsleistungen, 2019 und 2020

Abschnitte der ÖNACE	2019		2020	
	Anzahl Personen	Summe in 1.000 EUR	Anzahl Personen	Summe in 1.000 EUR
Land– und Forstwirtschaft, Fischerei (A)	1	13,1	1	13,3
Bergbau und Gewinnung von Steinen und Erden (B)	–	–	–	–
Herstellung von Waren (C)	–	–	–	–
Energieversorgung (D)	2.769	38.804,9	2.785	37.073,5
Wasserversorgung; Abwasser– und Abfallentsorgung und Beseitigung von Umweltverschmutzungen (E)	–	–	–	–
Bau (F)	66	102,9	78	87,3
Handel; Instandhaltung und Reparatur von Kraftfahrzeugen (G)	–	–	–	–
Verkehr und Lagerei (H)	15	964,7	15	940,8
Beherbergung und Gastronomie (I)	–	–	–	–
Information und Kommunikation (J)	633	14.305,4	591	12.163,4
Erbringung von Finanz– und Versicherungsdienstleistungen (K)	1.384	125.383,0	1.369	126.138,3
Grundstücks– und Wohnungswesen (L)	2	66,0	2	67,0
Erbringung von freiberuflichen, wissenschaftlichen und technischen Dienstleistungen (M)	1.832	7.262,5	1.805	7.553,9
Erbringung von sonstigen wirtschaftlichen Dienstleistungen (N)	14	145,0	16	157,0
Öffentliche Verwaltung, Verteidigung (O) – exklusive Sozialversicherungen	220	4.720,1	216	5.287,5
Sozialversicherungen (O)	17.765	352.164,3	17.998	358.285,0
Erziehung und Unterricht (P) – exklusive Universitäten	–	–	–	–
Universitäten (P)	2	9,4	2	9,5
Gesundheits– und Sozialwesen (Q)	–	–	–	–
Kunst, Unterhaltung und Erholung (R) – exklusive Einrichtungen künstlerischer Art	1	92,5	1	92,6
Einrichtungen künstlerischer Art (R)	66	2.681,7	63	2.725,4
Erbringung von sonstigen Dienstleistungen (S)	–	–	–	–
Summe über alle Branchen	**24.770**	**546.715,5**	**24.942**	**550.594,5**

Quelle: RH–Einkommenserhebung

Die zusätzlichen Leistungen für Pensionen betrugen im Jahr 2019 für 24.770 Personen 546,72 Mio. EUR und im Jahr 2020 für 24.942 Personen 550,59 Mio. EUR. In diesen Beträgen können auch Beiträge zu Eigenpensionsleistungen enthalten sein.

Das Vorsorgeerfordernis für Pensionen betrug 4.513,72 Mio. EUR (2019) bzw. 4.616,10 Mio. EUR (2020).

(2) Aufgrund ihrer Bedeutung erhob der RH auch die Zahlungen der Unternehmen und Einrichtungen des Bundes an Pensionskassen sowie an Abfertigungs– und Mitarbeitervorsorgekassen und weist diese im Zahlenteil getrennt in eigenen Tabellen aus. Zusammengefasst ergibt sich folgendes Bild:

- In den Jahren 2019 und 2020 entrichteten die Unternehmen und Einrichtungen des Bundes freiwillige Pensionskassenbeiträge für insgesamt 288 bzw. 285 Mitglieder des Vorstands oder der Geschäftsführung im Gesamtbetrag von 4,55 Mio. EUR (2019) bzw. von 4,69 Mio. EUR (2020). Im Jahr 2019 fielen freiwillige Pensionskassenbeiträge für 140.238 Beschäftigte im Gesamtbetrag von 158,65 Mio. EUR an; für 2020 waren dies für 143.534 Beschäftigte insgesamt 165,38 Mio. EUR.
- Leistungen an Abfertigungs– und Mitarbeitervorsorgekassen erbrachten die Unternehmen und Einrichtungen des Bundes in den Jahren 2019 und 2020 für 495 bzw. 500 Mitglieder des Vorstands bzw. der Geschäftsführung im Gesamtbetrag von 1,34 Mio. EUR (2019) bzw. 1,45 Mio. EUR (2020). Weiters fielen 2019 für insgesamt 163.805 Beschäftigte Beiträge im Gesamtbetrag von 80,83 Mio. EUR an; 2020 waren es für 173.962 Beschäftigte insgesamt 88,58 Mio. EUR.

Methodische Grundlagen

Rechtliches Umfeld

Der vorliegende Bericht folgt dem letzten Bericht des RH über die durchschnittlichen Einkommen in den Jahren 2017 und 2018 (III–75 der Beilagen zu den Stenographischen Protokollen des Nationalrates XXVII. Gesetzgebungsperiode).

Zur Bekanntgabe der Einkommen und der zusätzlichen Pensionsleistungen sind jene Unternehmen und Einrichtungen des Bundes verpflichtet, die der Kontrolle des RH unterliegen und für die eine Berichterstattungspflicht an den Nationalrat besteht. In diesem Bericht sind daher – wie in den Vorjahren – jene Unternehmen und Einrichtungen erfasst, die der Begriffsbestimmung des Art. 126b Abs. 2 B–VG entsprechen. Hinsichtlich der „Einrichtungen" erhob der RH die durchschnittlichen Einkommensverhältnisse bei vom Bund verschiedenen Rechtsträgern, die – ohne Unternehmen zu sein – der Kontrolle des RH unterliegen, also vor allem bei Stiftungen und Fonds im Sinne des Art. 126b Abs. 1 B–VG, bei den Trägern der Sozialversicherung (Art. 126c B–VG) und beim Österreichischen Rundfunk (§ 31a ORF–Gesetz).

Die im Bericht ausgewiesenen Einkommensdaten stammen von den Meldungen der Unternehmen und Einrichtungen. Der RH führte eine Plausibilitätsprüfung durch, er überprüfte diese Daten aber nicht auf materielle Richtigkeit.

Die Rechtsträger wurden ersucht, die Inanspruchnahme einer Kurzabeitsregelung in Folge der Auswirkungen der COVID–19–Pandemie im Jahr 2020 zu melden.

Klarstellungen zu datenschutzrechtlichen Themen und die entsprechende VfGH–Judikatur finden sich im Einkommensbericht 2013 und 2014 (Reihe Einkommen 2015/1, Allgemeiner Teil, S. 26 ff.).

Vorschlag zur inhaltlichen und methodischen Weiterentwicklung

Wie der RH in seiner Stellungnahme vom 31. März 2021 zum Entwurf eines Bundesgesetzes, mit dem das Bundes–Verfassungsgesetz, das Rechnungshofgesetz 1948 und das Verfassungsgerichtshofgesetz 1953 geändert und ein Informationsfreiheitsgesetz erlassen werden soll, bereits festhielt, wäre eine inhaltliche und methodische Weiterentwicklung der Einkommenserhebung geboten.

Für die Einkommenserhebung werden Daten von rund 800 Rechtsträgern erhoben und ausgewertet. Dies erfordert sowohl beim RH als auch bei den betroffenen Rechtsträgern einen hohen Ressourcenaufwand. Die der Einkommenserhebung zugrunde liegende Methodik weicht von jener des gemäß Art. 1 § 8 Abs. 4 Bezügebegrenzungsgesetz zu erstellenden Einkommensberichts (Allgemeiner Einkommensbericht) ab. Der Allgemeine Einkommensbericht beruht auf der Lohnsteuer– und Sozialversicherungsstatistik und basiert damit auf Offizialdaten.

Dementsprechend sollten die Datengrundlagen für die beiden Berichte – auf Basis der bei Statistik Österreich ohnehin vorhandenen Lohnsteuer– und Sozialversicherungsdaten – vereinheitlicht werden. Die Verwendung der von Statistik Österreich aufbereiteten Daten würde auch eine Verbesserung der Datenqualität für die Einkommenserhebung bedeuten, zumal die im Zuge der Einkommenserhebung gemeldeten Daten vom RH nur plausibilisiert werden können.

Dieser methodische Ansatz hätte zudem den Vorteil, dass für die Rechtsträger ein umfangreicher Verwaltungsaufwand wegfällt. Der RH würde, wie beim Allgemeinen Einkommensbericht, auf die Daten von Statistik Österreich zurückgreifen, womit Synergieeffekte gehoben werden könnten.

Gliederung

Innerhalb der Bereiche wird jeweils zwischen den vom RH erhobenen Durchschnittseinkommen und den zusätzlichen Leistungen für Pensionen unterschieden. Der RH unterscheidet Mitglieder des Aufsichtsrats, Mitglieder des Vorstands bzw. der Geschäftsführung sowie Beschäftigte – das sind Arbeiterinnen und Arbeiter, Angestellte, öffentlich Bedienstete und Lehrlinge.

Aufsichtsrat

Als Mitglieder des Aufsichtsrats sind die Angehörigen eines gemäß den Organisationsvorschriften eingerichteten, nicht geschäftsführungsbefugten innerbetrieblichen Kontrollorgans ohne Dienstnehmervertretung ausgewiesen.

Vorstand bzw. Geschäftsführung

Zu den Mitgliedern des Vorstands bzw. der Geschäftsführung oder zu einem sonst mit Aufgaben der Geschäftsführung betrauten und dafür verantwortlichen Organ zählen die leitenden Personen jedes Unternehmens bzw. jeder Einrichtung.

Bezüge von anderen Unternehmen bzw. Einrichtungen

Soweit Mitglieder des Vorstands bzw. der Geschäftsführung ihre Bezüge nicht vom jeweils dargestellten, sondern von einem anderen Unternehmen oder einer anderen Einrichtung erhalten, sind diese Bezüge bei der auszahlenden Stelle erfasst, um eine rechnerische Verzerrung der Durchschnittswerte der jeweiligen Branche(n) zu vermeiden.

Freiwilliger Sozialaufwand

Wenn der freiwillige Sozialaufwand weder den einzelnen Beschäftigungsgruppen noch geschlechtsspezifisch zugeordnet werden kann, wird er im Durchschnittseinkommen über alle Beschäftigten berücksichtigt. Ist der freiwillige Sozialaufwand nur den Beschäftigtengruppen, nicht aber geschlechtsspezifisch zugeordnet, so wird er nach der Kopfzahl auf Frauen und Männer aufgeteilt.

Abweichende Terminologie

Bei den Trägern der Sozialversicherung übernimmt der RH die – von den Unternehmen der öffentlichen Wirtschaft abweichenden – Bezeichnungen für die dort eingerichteten Organe. Abweichende Bezeichnungen finden sich auch bei den „Einrichtungen künstlerischer Art“, bei denen zwischen ganzjährig verwendetem Personal und Saisonpersonal unterschieden und dieses dem Verwaltungspersonal oder dem technischen und künstlerischen Personal zugeordnet wird. Bei den Universitäten werden ebenfalls abweichende Begriffe (wissenschaftliches und künstlerisches sowie allgemeines Universitätspersonal) verwendet.

Mantelfirmen

Unternehmen und Einrichtungen ohne Personalaufwand, bei denen keine Personal– und Einkommensdaten ausgewiesen werden, sind im vorliegenden Bericht nicht enthalten.

Abfertigungen

Die ausgezahlten Abfertigungen werden in einem Klammerausdruck getrennt von den Durchschnittseinkommen angeführt.

Jahreswerte

Der Zahlenteil enthält sowohl hinsichtlich der Anzahl der Beschäftigten (Vollzeitäquivalente) als auch hinsichtlich der durchschnittlichen Einkommen (in 1.000 EUR) auf eine Kommastelle gerundete Jahreswerte.

Vollzeitäquivalente

Die ausgewiesenen jährlichen Durchschnittsbezüge werden auf Basis von Vollzeitäquivalenten berechnet. Ein Vollzeitäquivalent entspricht einem ganzjährigen Arbeitsverhältnis mit vollem Beschäftigungsausmaß (Definition gemäß Statistik Austria, Statistisches Jahrbuch 2010, S. 142). Auf dieses Referenzszenario werden die Einkommen von nicht ganzjährig bzw. in Teilzeitverhältnissen beschäftigten Personen hochgerechnet. Dadurch werden die erhaltenen Einkommen jeweils auf das gleiche Beschäftigungsausmaß (ganzjährig vollzeitbeschäftigt) bezogen.

Diese Darstellung ermöglicht einen Vergleich der durchschnittlichen Einkommen der öffentlichen Unternehmen und Einrichtungen des Bundes. Die im Bericht ausgewiesenen Durchschnittseinkommen können daher die tatsächlich bezogenen Summen übersteigen, beispielsweise aufgrund von Teilzeitverhältnissen oder nicht ganzjähriger Beschäftigung. Wird das durchschnittliche Einkommen von Mitgliedern des Vorstands bzw. der Geschäftsführung auf ein Vollzeitäquivalent hochgerechnet, ist dies in Fußnoten erläutert.

Die Einkommen der Aufsichtsratsmitglieder sind von der Berechnung nach Vollzeitäquivalenten ausgenommen. Das Durchschnittseinkommen wird auf Basis der Gremiumsgröße berechnet. Diese bezeichnet die Anzahl der Aufsichtsratsmitglieder im Jahresmittel.

Darstellung der Beträge

Die Einkommen sind als Durchschnittswerte je Aufsichtsratsmitglied (Personen), je Mitglied des Vorstands bzw. der Geschäftsführung bzw. je beschäftigte Person (Vollzeitäquivalente) dargestellt. Die Leistungen an Abfertigungs– und Mitarbeitervorsorgekassen bzw. an Pensionskassen sowie die Pensionszahlungen sind als Gesamtbeträge je Unternehmen bzw. Einrichtung dargestellt. In den Übersichten sind die Beträge jeweils in 1.000 EUR mit einer Dezimalstelle angegeben.

Die Berechnung von Summen– bzw. Durchschnittswerten erfolgt auf Basis der genauesten zur Verfügung stehenden Werte. Dadurch kann es in den Berichtstabellen zu Rundungsdifferenzen kommen.

Entsprechend der Anregung von Abgeordneten zum Nationalrat anlässlich der Behandlung des Einkommensberichts 1995 und 1996 im Rechnungshofausschuss werden Durchschnittseinkommen, die über dem Bezug des Bundeskanzlers gemäß § 3 Abs. 1 Z 2 Bundesbezügegesetz, BGBl. I 64/1997 i.d.g.F. liegen, farbig hinterlegt.

Pensionen

Der RH stellt im Zahlenteil die Pensionsleistungen an ehemalige Mitarbeiterinnen und Mitarbeiter sowie die Nettobewegungen der Pensionsrückstellungen dar. Dabei werden jene Pensionszahlungen ausgewiesen, die das Unternehmen bzw. die Einrichtung selbst bezahlt. Nicht umfasst sind daher Pensionsleistungen, die aus dem Bundesbudget geleistet werden, etwa an Beamtinnen und Beamte.

Der Bericht umfasst auch Unternehmen bzw. Einrichtungen, die für einen Teil ihrer Beschäftigten eine direkte Leistungszusage für Pensionen abgegeben haben. Dies trifft beispielsweise auf die Oesterreichische Nationalbank oder die Sozialversicherungsträger zu. In diesen Fällen ist der im Bericht dargestellte Leistungsumfang weder hinsichtlich der Anzahl der Empfängerinnen und Empfänger noch bezüglich der Höhe der Pensionsleistungen mit privatrechtlich getroffenen Vereinbarungen vergleichbar.

Zur Darstellung von künftigen Belastungen aus Pensionsleistungen weist der RH auch die Höhe des Vorsorgeerfordernisses im Sinne von § 211 Abs. 1 f. Unternehmensgesetzbuch aus. Demzufolge sind die Rückstellungen für Pensionen sowie für vergleichbare langfristig fällige Verpflichtungen mit dem Betrag anzusetzen, der sich nach versicherungsmathematischen Grundsätzen ergibt.

Alphabetisches Verzeichnis

Der Zahlenteil enthält zu Beginn ein alphabetisches Verzeichnis der von der Einkommenserhebung 2019 und 2020 erfassten Unternehmen und Einrichtungen samt den Seitenzahlen für die Angaben zu Einkommen, Pensionskassen, Abfertigungs– und Mitarbeitervorsorgekassen und Pensionsleistungen.



Bericht des Rechnungshofes über das Ergebnis seiner Erhebung

der durchschnittlichen Einkommen und zusätzlichen Leistungen für Pensionen

in den Jahren 2019 und 2020

bei Unternehmen und Einrichtungen des Bundes, die seiner Kontrolle unterliegen.

Zahlenteil

Tabellenleitfaden

Bei Aufsichtsräten wird für die Berechnung des Durchschnittseinkommens der Jahresdurchschnitt der Gremiumsgröße herangezogen (nähere Erläuterungen siehe Methodenteil).

Bei Vorstand / Geschäftsführung wird das Durchschnittseinkommen anhand der angegebenen VZÄ berechnet.

In Klammer werden die Anzahl der Empfängerinnen und Empfänger von Abfertigungen sowie die ausbezahlte Abfertigungssumme pro Kopf ausgewiesen.

Die durchschnittliche Bruttolohnsumme aller Beschäftigten enthält auch die freiwilligen Sozialleistungen (nähere Erläuterungen siehe Methodenteil).

Öffentliche Unternehmen und Einrichtungen	Jahr	Geschlecht	Aufsichtsrat		Vorstand bzw. Geschäftsführung		Angestellte		Arbeiterinnen und Arbeiter		Öffentlich Bedienstete		Lehrlinge		Summe der Beschäftigten	
			Pers.	EK	VZÄ (Pers.)	EK/VZÄ (Abf.)	VZÄ (Pers.)	EK/VZÄ (Abf.)	VZÄ (Pers.)	EK/VZÄ (Abf.)	VZÄ (Pers.)	EK/VZÄ (Abf.)	VZÄ	EK/VZÄ	VZÄ (Pers.)	EK/VZÄ (Abf.)
				Durchschn.		Durchschn.		Durchschn.		Durchschn.		Durchschn.		Durchschn.		Durchschn
Name des Rechtsträgers	2019	W	1	–	–	–	–	–	–	–	–	–	–	–	–	–
							(1)	(25,4)								
		M	1	–	–	–	–	–	–	–	–	–	2,0	0,0	–	–
		W+M	2	–	3,0	250,6	3,0	50,0	–	–	–	–	–	–	3,0	50,1
	2020	W	–	–	–	–	–	–	–	–	–	–	–	–	–	–
		M	–	–	–	–	–	–	–	–	–	–	–	–	–	–
		W+M	–	–	1,0	380,4	–	–	–	–	–	–	–	–	–	–
			Vorstand / Geschäftsführung: Erfolgsabhängige Zahlungen und Sonderzahlungen, deren Anteil am gesamten Bruttoeinkommen höher als 40 % ist, werden in einer jeweiligen Fußnote ausgewiesen.													

Sind keine durchschnittlichen Bruttoeinkommen angeführt, wird dieTätigkeit von Vorstand / Geschäftsführung bzw. des Aufsichtsrates unentgeltlich ausgeübt.

Rot hinterlegte Bruttoeinkommen markieren jene Einkommen, die über dem Einkommen des Bundeskanzlers liegen.

Können die Bruttoeinkommen bzw. die Zahlungen an Pensionskassen und Mitarbeitervorsorgekassen sowie die Pensionszahlungen nicht nach Geschlechtern getrennt werden, so sind sie lediglich als Gesamtsumme in der Zeile W+M ausgewiesen.

Beträge unter 50 EUR werden kaufmännisch gerundet und führen daher zu 0,0 TEUR.

Verzeichnis

Unternehmen und Einrichtungen

Verzeichnis

Unternehmen und Einrichtungen

Unternehmen bzw. Einrichtung	ÖNACE	Einkommen	Pensionskassen	Abf./MaV–Kassen	Pensionen
		Seite			
A					
A-SIT Plus GmbH	J	204	—	226	—
ABBAG - Abbaumanagementgesellschaft des Bundes	M	268	—	329	—
accent Inkubator GmbH	M	268	—	329	—
ACIB GmbH	M	269	—	329	—
ACL advanced commerce labs GmbH	J	204	—	226	—
ACOmarket GmbH	J	205	—	226	—
ADSI - Austrian Drug Screening Institute GmbH	M	269	—	329	—
adverServe digital advertising Services Gesellschaft m.b.H.	M	270	—	330	—
Agentur für Qualitätssicherung und Akkreditierung Austria (AQ Austria)	P	444	—	455	—
Agrarmarkt Austria	O	376	398	404	574
Agrarmarkt Austria Marketing GesmbH	M	270	319	330	568
AIRlabs Austria GmbH	M	271	—	330	—
AIT Austrian Institute of Technology GmbH	M	271	319	330	568
Akademie der bildenden Künste Wien	P	462	474	480	—
Albertina	R	502	514	517	—
Albertina Hotelbetriebsgesellschaft m.b.H.	I	196	—	201	—
Allgemeine Privatstiftung für berufliche Bildung	K	236	—	—	—
Allgemeine Unfallversicherungsanstalt	O	416	430	436	577
Allgemeine Unfallversicherungs-Betriebsgesellschaft m.b.H. (AUVB)	L	246	—	261	—
Allgemeiner Entschädigungsfonds für Opfer des Nationalsozialismus	O	376	—	404	—
alpS GmbH	M	272	—	331	—
Alumniverband der Universität Wien	S	536	—	543	—
Arbeitsmarktservice Österreich, Wien	O	377	398	404	—
ARE Austrian Real Estate Development GmbH	L	246	259	261	—
ARE Austrian Real Estate GmbH	L	247	259	261	—
ART for ART Theaterservice GmbH	R	502	—	517	—
ASFINAG Alpenstraßen GmbH	H	162	180	185	—
ASFINAG Bau Management GmbH	M	272	319	331	—
ASFINAG Maut Service GmbH	H	162	180	185	—
ASFINAG Service GmbH	H	163	180	185	—
Austria Wirtschaftsservice Gesellschaft mit beschränkter Haftung	K	236	242	243	564
Austrian Business Agency Österreichische Industrieansiedlungs- und Wirtschaftswerbungsgmbh	M	273	—	331	—

Verzeichnis

Unternehmen und Einrichtungen

Unternehmen bzw. Einrichtung	ÖNACE	Einkommen	Pensionskassen	Abf./MaV–Kassen	Pensionen
		Seite			
Austrian Development Agency	O	377	—	404	—
Austrian Power Grid AG	D	104	121	129	550
AustriaTech - Gesellschaft des Bundes für technologiepolitische Maßnahmen GmbH	M	273	319	331	568
Austro Control GmbH international	H	163	—	185	—
Austro Control Österreichische Gesellschaft für Zivilluftfahrt mit beschränkter Haftung	H	164	180	186	558
Autobahnen- und Schnellstraßen-Finanzierungs-Aktiengesellschaft	H	164	181	186	558
aws Fondsmanagement GmbH	M	274	—	332	—
B					
BALSA Bundesaltlastensanierungsgesellschaft m.b.H.	M	274	—	332	—
bank99 AG	K	237	—	243	—
Berufliches Bildungs- und Rehabilitationszentrum Österreich (BBRZ Ö)	Q	488	495	497	—
BEST - Bioenergy and Sustainable Technologies GmbH	M	275	—	332	—
Betriebskrankenkasse der Wiener Verkehrsbetriebe	O	416	430	436	577
Betriebskrankenkasse Kapfenberg	O	417	430	436	577
Betriebskrankenkasse Mondi	O	417	—	—	—
Betriebskrankenkasse voestalpine Bahnsysteme	O	418	—	—	577
Betriebskrankenkasse Zeltweg	O	418	—	—	—
BIOS Science Austria - Verein zur Förderung der Lebenswissenschaften	M	275	—	332	—
BLM Betriebs-Liegenschafts-Management GmbH	L	247	—	—	—
BMS-Bildungs- u. Management-Service GmbH	P	444	—	455	—
Bregenzer Festspiele GmbH	R	524	—	533	588
Buchhaltungsagentur des Bundes Anstalt öffentlichen Rechts	O	378	398	405	—
build! Gründerzentrum Kärnten GmbH	M	276	—	333	—
Bundes-Sport GmbH	O	378	398	405	—
Bundesagentur für Betreuungs- und Unterstützungsleistungen Gesellschaft mit beschränkter Haftung (kurz: BBU-GmbH)	Q	488	495	497	—
Bundesanstalt Statistik Österreich	O	379	399	405	—
Bundesbeschaffung GmbH	O	379	399	405	—
Bundesforschungs- und Ausbildungszentrum für Wald, Naturgefahren und Landschaft	O	380	399	406	—
Bundesimmobiliengesellschaft m.b.H.	L	248	259	261	566
Bundespensionskasse AG	K	237	242	243	—
Bundesrechenzentrum Gesellschaft mit beschränkter Haftung	O	380	399	406	—
Bundessporteinrichtungen Gesellschaft mbH	I	196	—	201	—

Verzeichnis

Unternehmen und Einrichtungen

Unternehmen bzw. Einrichtung	ÖNACE	Einkommen	Pensionskassen	Abf./MaV–Kassen	Pensionen
		Seite			
Bundesstelle für Sektenfragen	O	381	—	406	—
Bundestheater-Holding GmbH	M	276	320	333	—
Burgenland Holding Aktiengesellschaft	K	238	—	—	—
Burgenländische Gebietskrankenkasse	O	419	430	436	578
Burgtheater GmbH	R	524	531	533	—
BWI Biowärme Imst GmbH & Co KG	D	104	—	129	—
C					
CBmed GmbH	M	277	320	333	—
CEST Kompetenzzentrum für elektrochemische Oberflächentechnologie GmbH	M	277	320	333	—
City Center Amstetten GmbH	L	248	—	262	—
Competence Center CHASE GmbH	M	278	—	334	—
conova communications GmbH	J	205	—	226	—
COVID-19 Finanzierungsagentur des Bundes GmbH	O	381	—	406	—
D					
D2D - direct to document GmbH	N	354	366	369	—
Dachverband der Sozialversicherungsträger	O	419	431	437	578
DATA HOUSE Styria GmbH	J	206	—	227	—
DHK - Management Gesellschaft m.b.H.	M	278	320	334	—
Die österreichische Bibliothekenverbund und Service Gesellschaft m.b.H.	R	503	514	517	—
Diplomatische Akademie Wien	P	445	454	455	—
E					
E-Werk Gleinstätten GmbH	F	142	—	148	—
EAA 24x7 GmbH in Liqu.	D	105	121	129	—
EKZ Tulln Errichtungs GmbH	L	249	—	262	—
Elektro Kammerhofer GmbH	F	142	—	148	—
ELGA GmbH	J	206	—	227	—
EMD - Elektronische- u. Mikrofilm-Dokumentationssysteme Ges.m.b.H.	M	279	—	334	—
Energie AG Oberösterreich	M	279	321	334	568
Energie AG Oberösterreich Business Services GmbH	J	207	222	227	562
Energie AG Oberösterreich Customer Services GmbH	N	354	366	369	572
Energie AG Oberösterreich Erzeugung GmbH	D	105	121	129	550
Energie AG Oberösterreich Personal Power GmbH	N	355	366	369	—
Energie AG Oberösterreich Personalmanagement GmbH	M	280	321	335	569

Verzeichnis

Unternehmen und Einrichtungen

Unternehmen bzw. Einrichtung	ÖNACE	Einkommen	Pensionskassen	Abf./MaV–Kassen	Pensionen
		Seite			
Energie AG Oberösterreich Tech Services GmbH	F	143	147	148	556
Energie AG Oberösterreich Telekom GmbH	J	207	222	227	562
Energie AG Oberösterreich Trading GmbH	D	106	121	130	550
Energie AG Oberösterreich Vertrieb GmbH	D	106	122	130	550
Energie Burgenland AG	M	280	321	335	569
Energie Burgenland Dienstleistung und Technik GmbH	F	143	147	148	—
Energie Burgenland Fernwärme GmbH & CoKG	D	107	122	130	—
Energie Burgenland Green Energy GmbH	D	107	122	130	—
Energie Burgenland Wärme und Service GmbH	D	108	122	131	—
Energie-Control Austria für die Regulierung der Elektrizitäts- und Erdgaswirtschaft (E-Control)	O	382	400	407	—
ENERGIEALLIANZ Austria GmbH	D	108	123	131	—
Ennskraftwerke Aktiengesellschaft	D	109	123	131	551
EQ - BOKU - VIBT (Equipment-BOKU Vienna Institute of Bio Technology) GmbH	N	355	—	369	—
ERP-Fonds	O	382	400	—	574
Erstes burgenländisches Rechenzentrum Gesellschaft mit beschränkter Haftung	J	208	222	228	—
Erzbischof Ladislaus von Pyrker und Erzherzog Albrecht Gasteiner Badestiftung	S	536	—	543	—
Eugen Pfundheller'sche Armenstiftung	S	537	—	—	—
EVN Energievertrieb GmbH & Co KG	D	109	—	131	—
F					
FACULTAS DOM Buchhandels GmbH	G	152	—	158	—
FACULTAS Verlags- und Buchhandels AG	G	152	—	158	—
Familie & Beruf Management GmbH	M	281	—	335	—
FDZ-Forensisches DNA-Zentrallabor GmbH der Medizinischen Universität Wien	M	281	—	335	—
feibra GmbH	M	282	—	336	—
Felbertauernstraße-Aktiengesellschaft	H	165	181	186	558
FFoQSI GmbH	M	282	—	336	—
FHG - Zentrum für Gesundheitsberufe Tirol GmbH	P	445	454	455	—
Filmarchiv Austria	J	208	—	228	—
FIMBAG Finanzmarktbeteiligung Aktiengesellschaft des Bundes in Liqu.	M	283	—	336	—
Finanzmarktaufsichtsbehörde	O	383	400	407	—
Flimmit GmbH & Co KG	G	153	—	158	—
Fonds zur Förderung der wissenschaftlichen Forschung (FWF)	O	383	—	407	—
Forschungsgesellschaft der FH Kärnten mbH	M	283	—	336	—

Verzeichnis

Unternehmen und Einrichtungen

Unternehmen bzw. Einrichtung	ÖNACE	Einkommen	Pensionskassen	Abf./MaV–Kassen	Pensionen
		Seite			
Forschungsinitiative Green Energy Lab	M	284	—	337	—
Forum Neue Medien in der Lehre Austria (fnma)	P	446	—	456	—
Freiherr von Vichter und Wissend'sche Stiftung	S	537	—	—	—
G					
Galsterbergalm Bahnen Gesellschaft m.b.H. & CoKG	H	165	—	186	—
GELDSERVICE AUSTRIA Logistik für Wertgestionierung und Transportkoordination G.m.b.H.	H	166	—	187	—
GEO Reisen & Freizeit GmbH	N	356	—	370	—
Gesundheit Österreich GmbH	O	384	400	407	574
GIS Gebühren Info Service GmbH	N	356	366	370	—
GKB-Bergbau GmbH	B	88	91	92	—
Graz-Köflacher Bahn und Busbetrieb GmbH	H	166	181	187	558
Großglockner-Hochalpenstraßen-Aktiengesellschaft	H	167	181	187	559
Gründungszentrum Start Up Tirol GmbH	M	284	—	337	—
GVG Gesundheitsversorgungs-GmbH	O	384	—	408	—
H					
Hauser Kaibling Betriebsgesellschaft m.b.H. & Co. KG	H	167	—	187	—
Hauser Kaibling Seilbahn- und Liftgesellschaft m.b.H. & Co. KG.	H	168	—	188	—
HBI-Bundesholding AG	M	285	—	337	—
HETA ASSET RESOLUTION AG	O	385	401	408	574
HETA Asset Resolution Leasing GmbH	N	357	367	370	—
HK-SKA Bad Ischl Betriebs-GmbH	Q	489	—	497	—
HTA Austria - Austrian Institute for Health Technology Assessment GmbH	M	285	—	337	—
Human.technology Styria GmbH	M	286	—	338	—
HyCentA Research GmbH	M	286	—	338	—
I					
IEF-Service GmbH	O	385	401	408	—
IfEA Institut für Energieausweis GmbH	M	287	—	338	—
IG Immobilien Beteiligungs GmbH	L	249	—	262	—
IG Immobilien Invest GmbH	L	250	259	—	—
IG Immobilien Management GmbH	L	250	—	262	—
IMIB Immobilien und Industriebeteiligungen GmbH	M	287	—	—	569
immigon portfolioabbau ag i.A.	O	386	401	408	575
immigon services gmbh	L	251	260	263	—

Verzeichnis

Unternehmen und Einrichtungen

Unternehmen bzw. Einrichtung	ÖNACE	Einkommen	Pensionskassen	Abf./MaV–Kassen	Pensionen
		Seite			
iMobility GmbH	J	209	—	228	—
Imperial Austria Palaces Service GmbH	R	503	—	517	—
INiTS Universitäres Gründerservice Wien GmbH	M	288	321	338	—
Innovationszentrum Universität Wien GmbH	P	446	—	456	—
Institut für Arbeitsforschung und Arbeitspolitik an der Johannes Kepler Universität	M	288	—	339	—
Institut für Gesundheitsförderung und Prävention GmbH	M	289	—	339	—
Institute of Science and Technology Austria	M	289	322	339	—
Internationales Amtssitz- und Konferenzzentrum Wien, Aktiengesellschaft	N	357	367	370	572
Internationales Studentenhaus, gemeinnützige Gesellschaft m.b.H.	I	197	—	201	—
INTU GmbH	G	153	—	158	—
IST Austria Park GmbH	L	251	—	263	—
IT-Services der Sozialversicherung GmbH	O	386	401	409	—
iui-innsbruck university innovations gmbh	M	290	—	339	—
J					
JKU Open Lab, Verein zur Förderung des studentischen und wissenschaftlichen Nachwuchses im Bereich der Naturwissenschaften	S	538	—	543	—
JOANNEUM RESEARCH Forschungsgesellschaft mbH	M	290	322	340	569
Johannes Kepler Universität Linz Multimediale Studienmaterialien GmbH	J	209	—	228	—
Josephinum - Medizinische Sammlungen GmbH	R	504	—	518	—
JR-AquaConSol GmbH	M	291	—	340	—
Justizbetreuungsagentur Anstalt öffentlichen Rechts	O	387	—	409	—
K					
KA Finanz AG	O	387	402	409	575
Karl Landsteiner Privatuniversität für Gesundheitswissenschaften GmbH	P	447	454	456	—
Kärntner Betriebsansiedlungs- und Beteiligungsgesellschaft m.b.H.	L	252	—	263	—
Kärntner Gebietskrankenkasse	O	420	431	437	578
Kärntner Restmüllverwertungs GmbH	E	138	—	140	—
KDV Klassik Digital Vertriebs-GmbH	J	210	—	229	—
KELAG Energie & Wärme GmbH	D	110	123	132	551
KELAG-Kärntner Elektrizitäts-Aktiengesellschaft	D	110	123	132	551
KHM-Museumsverband	R	504	514	518	—
Kinderbüro Universität Wien GmbH	P	447	—	456	—
Klima- und Energiefonds	O	388	—	409	—

Verzeichnis

Unternehmen und Einrichtungen

Unternehmen bzw. Einrichtung	ÖNACE	Einkommen	Pensionskassen	Abf./MaV–Kassen	Pensionen
		Seite			
KNG-Kärnten Netz GmbH	D	111	124	132	551
Know-Center GmbH Research Center for Data-Driven Business & Big Data Analytics	M	291	—	340	—
Kompetenzzentrum Holz GmbH	M	292	—	340	—
Künstler-Sozialversicherungsfonds	O	388	—	410	—
L					
Lakeside Labs GmbH	M	292	—	341	—
LAKESIDE Science & Technology - Park GmbH	L	252	—	263	—
Land-, forst- und wasserwirtschaftliches Rechenzentrum GmbH	J	210	222	229	—
Landwirtschaftliche Bundesversuchswirtschaften Gesellschaft mit beschränkter Haftung	A	82	84	85	546
LCA Logistik Center Austria Süd GmbH	O	389	—	410	—
LEC GmbH	M	293	—	341	—
Leopold Museum-Privatstiftung	R	505	—	518	—
Lestin Tauch- und Bergungsunternehmen GmbH	F	144	147	149	—
LifeTool gemeinnützige GmbH	M	293	—	341	—
LifeTool Solutions GmbH	G	154	—	159	—
Linz Center of Mechatronics GmbH	M	294	—	341	—
LKR Leichtmetallkompetenzzentrum Ranshofen GmbH	M	294	322	342	—
Lokalbahn Lambach-Vorchdorf Eggenberg AG	H	168	—	188	—
LTE Austria GmbH	H	169	182	188	—
LTE Logistik- und Transport-GmbH	M	295	322	342	—
M					
MAK - Österreichisches Museum für angewandte Kunst	R	505	—	518	—
Management Book Service Buchvertriebs-GmbH	G	154	—	159	—
Marshallplan Jubiläumsstiftung - Austrian Marshall Plan Foundation	Q	489	—	497	—
Materials Center Leoben Forschung GmbH	M	295	—	342	—
Max Perutz Labs Support GmbH	M	296	323	342	—
Medical University of Vienna International GmbH	M	296	323	343	—
Medien.Zustell GmbH	H	169	—	188	—
Medizinische Universität Graz	P	462	474	480	—
Medizinische Universität Innsbruck	P	463	474	480	—
Medizinische Universität Wien	P	463	474	480	—
MeteoServe Wetterdienst GmbH	M	297	—	343	—
Monopolverwaltungsgesellschaft mit beschränkter Haftung	O	389	—	410	—

Verzeichnis

Unternehmen und Einrichtungen

Unternehmen bzw. Einrichtung	ÖNACE	Einkommen	Pensionskassen	Abf./MaV–Kassen	Pensionen
		Seite			
Montanuniversität Leoben	P	464	475	481	—
Mungos Sicher & Sauber GmbH & Co KG	N	358	367	371	572
Münze Österreich Aktiengesellschaft	C	94	99	100	—
Museum Moderner Kunst Stiftung Ludwig Wien (MUMOK)	R	506	514	519	—
MuseumsQuartier Errichtungs- und Betriebsgesmbh	L	253	—	264	—
MyElectric Energievertriebs- und -dienstleistungs GmbH	D	111	124	132	—
N					
Nationale Anti Doping Agentur Austria GmbH	Q	490	495	498	—
Nationalfonds der Republik Österreich für Opfer des Nationalsozialismus	O	390	—	410	—
Nationalpark Donau-Auen GmbH	R	506	515	519	—
Nationalpark Gesäuse GmbH	R	507	—	519	—
Nationalpark Oberösterreichische Kalkalpen Gesellschaft m.b.H.	R	507	—	519	—
Nationalpark oberösterreichische Kalkalpen Service GmbH	I	197	—	201	—
Nationalpark Thayatal GmbH	R	508	—	520	—
Nationalparkgesellschaft Neusiedler See - Seewinkel	R	508	—	520	—
Naturhistorisches Museum	R	509	515	520	—
Naturkraft Energievertriebsgesellschaft m.b.H.	D	112	124	133	—
Netz Burgenland GmbH	D	112	124	133	—
Netz Oberösterreich GmbH	D	113	125	133	552
Neurologisches Rehabilitationszentrum Rosenhügel Errichtungs- und Betriebs-GmbH	Q	490	—	498	—
Neusiedler Seebahn GmbH	H	170	—	189	—
Niederösterreichische Gebietskrankenkasse	O	420	431	437	578
Nuclear Engineering Seibersdorf GmbH	M	297	323	343	—
O					
ÖBB STADLER Service GmbH	C	94	—	100	—
ÖBB-Business Competence Center GmbH	M	298	323	343	570
ÖBB-Immobilienmanagement Gesellschaft mbH	L	253	260	264	566
ÖBB-Infrastruktur Aktiengesellschaft	H	170	182	189	559
ÖBB-Personenverkehr Aktiengesellschaft	H	171	182	189	559
ÖBB-Produktion Gesellschaft mbH	H	171	182	189	559
ÖBB-Technische Services-Gesellschaft mbH	C	95	99	100	548
ÖBB-Werbung GmbH	M	298	324	344	570
Oberösterreichische Gebietskrankenkasse	O	421	431	437	579

Verzeichnis

Unternehmen und Einrichtungen

Unternehmen bzw. Einrichtung	ÖNACE	Einkommen	Pensionskassen	Abf./MaV–Kassen	Pensionen
		Seite			
OeAD-GmbH - Agentur für Bildung und Internationalisierung	P	448	—	457	—
OeAD-Wohnraumverwaltungs GmbH	I	198	—	202	—
OeMAG Abwicklungsstelle für Ökostrom AG	D	113	125	133	—
Oesterreichische Banknoten- und Sicherheitsdruck GmbH	C	95	99	100	—
Oesterreichische Nationalbank	K	238	242	243	564
ÖISS-Datensysteme Gesellschaft m.b.H.	J	211	—	229	—
OmegaTelos GmbH	H	172	183	190	560
ORF - KONTAKT Kundenservice GmbH & Co KG	N	358	367	371	—
ORF Fernsehprogramm-Service GmbH	M	299	324	344	—
ORF Fernsehprogramm-Service GmbH & Co KG	J	211	223	229	—
ORF Landesstudio Marketing GmbH & Co KG	M	299	—	344	—
ORF Landesstudio Service GmbH & Co KG	M	300	—	344	—
ORF Marketing & Creation GmbH & Co KG	M	300	324	345	—
ORF Online und Teletext GmbH & Co KG	J	212	223	230	—
ORF-Enterprise GmbH	M	301	324	345	—
ORF-Enterprise GmbH & Co KG	M	301	325	345	—
ORS comm GmbH & Co KG	J	212	223	230	—
Österreich Institut G.m.b.H.	P	448	—	457	—
Österreich Werbung	M	302	325	345	570
Österreichische Agentur für Gesundheit und Ernährungssicherheit GmbH	M	302	325	346	—
Österreichische Beteiligungs AG	O	390	402	411	575
Österreichische Bundesbahnen-Holding Aktiengesellschaft	M	303	325	346	570
Österreichische Bundesfinanzierungsagentur	O	391	402	411	575
Österreichische Bundesforste AG	A	82	84	85	—
Österreichische Energieagentur - Austrian Energy Agency - AEA	S	538	542	543	—
Österreichische Energieagentur Austrian Energy Agency GmbH	M	303	—	—	—
Österreichische Forschungsförderungsgesellschaft mbH	O	391	402	411	576
Österreichische Friedrich und Lillian Kiesler Privatstiftung	K	239	—	244	—
Österreichische Galerie Belvedere	R	509	—	520	—
Österreichische Gesundheitskasse	O	421	432	438	579
Österreichische Ludwig-Stiftung für Kunst und Wissenschaft	R	510	—	—	—
Österreichische Mensen-Betriebsgesellschaft m.b.H.	I	198	—	202	—
Österreichische Nationalbibliothek	R	510	515	521	—

Verzeichnis

Unternehmen und Einrichtungen

Unternehmen bzw. Einrichtung	ÖNACE	Einkommen	Pensionskassen	Abf./MaV–Kassen	Pensionen
		Seite			
Österreichische Post Aktiengesellschaft	H	172	183	190	—
Österreichische Postbus Aktiengesellschaft	H	173	183	190	560
Österreichische Rundfunksender GmbH & Co KG	J	213	223	230	—
Österreichische UNESCO-Kommission	S	539	—	544	—
Österreichische Universitätenkonferenz	S	539	—	—	—
Österreichischer Institutsfonds für Sportmedizin	P	449	—	457	—
Österreichischer Integrationsfonds - Fonds zur Integration von Flüchtlingen und MigrantInnen	Q	491	495	498	—
Österreichischer Rundfunk	J	213	224	230	562
Österreichisches Filminstitut	O	392	—	411	—
Österreichisches Institut für Schul- und Sportstättenbau	M	304	—	346	—
Österreichisches Konferenzzentrum Wien, Aktiengesellschaft	L	254	—	264	—
Österreichzentrum Bär, Wolf, Luchs	S	540	—	544	—
Osttiroler Investment GmbH	K	239	—	—	—
P					
Pensionsversicherungsanstalt	O	422	432	438	579
Planai - Hochwurzen - Bahnen Gesellschaft m.b.H.	H	173	—	190	—
Polymer Competence Center Leoben GmbH	M	304	326	346	—
Post 108 Beteiligungs- und Dienstleistungs GmbH	M	305	—	347	—
Post E-Commerce GmbH	J	214	—	231	—
Post Immobilien GmbH	M	305	—	347	—
Post IT Services GmbH	N	359	—	371	—
Post Systemlogistik GmbH	H	174	—	191	—
Post Wertlogistik GmbH	N	359	—	371	—
PRIKRAF Privatkrankenanstaltenfinanzierungsfonds	O	392	—	412	—
PRINT and MINT SERVICES GmbH	M	306	—	347	—
Pro2Future GmbH	M	306	326	347	—
PROFACTOR GmbH	M	307	326	348	—
progil Ambulatorien & Gesundheitsberatung GmbH	Q	491	496	498	—
R					
R-SKA Baden Betriebs-GmbH	Q	492	—	499	—
RAG Austria AG	B	88	91	92	—
RAG Energy Storage GmbH	H	174	183	191	—
RAG Exploration & Production GmbH	B	89	91	92	—

Verzeichnis

Unternehmen und Einrichtungen

Unternehmen bzw. Einrichtung	ÖNACE	Einkommen	Pensionskassen	Abf./MaV–Kassen	Pensionen
		Seite			
Rail Cargo Austria Aktiengesellschaft	H	175	184	191	560
Rail Cargo Logistics - Austria GmbH	H	175	—	191	560
Rail Cargo Logistics - Environmental Services GmbH	E	138	—	140	—
Rail Cargo Logistics GmbH	H	176	—	192	561
Rail Cargo Operator - Austria GmbH	H	176	184	192	561
Rail Equipment GmbH & Co KG	N	360	368	372	—
Rail Tours Touristik Gesellschaft m.b.H.	N	360	368	372	572
Rat für Forschung und Technologieentwicklung FTE-Rat - Juristische Person des öffentlichen Rechts	M	307	326	348	—
Research Center for Non Destructive Testing GmbH	M	308	327	348	—
Research Center Pharmaceutical Engineering GmbH	M	308	327	348	571
RISC Software GmbH	J	214	224	231	—
RKM Regional Kabel-TV Mölltal und Telekommunikation GmbH	J	215	—	231	—
Rundfunk und Telekom Regulierungs-GmbH (RTR-GmbH)	O	393	403	412	—
S					
Salzburg AG für Energie, Verkehr und Telekommunikation	D	114	125	134	552
Salzburg AG Kundenservice GmbH	N	361	—	372	—
Salzburg AG Tourismus Management GmbH	N	361	—	372	—
Salzburg Institute of Actuarial Studies GmbH in Liqu	P	449	—	457	—
Salzburg Netz GmbH	D	114	125	134	552
Salzburger Festspielfonds	R	525	531	—	588
Salzburger Gebietskrankenkasse	O	422	432	438	579
Scanpoint GmbH	J	215	—	231	—
Schienen-Control Österreichische Gesellschaft für Schienenverkehrsmarktregulierung mit beschränkter Haftung	O	393	403	412	—
Schieneninfrastruktur-Dienstleistungsgesellschaft mbH	H	177	184	192	—
Schloß Schönbrunn Kultur- und Betriebsgesellschaft m.b.H.	R	511	515	521	—
Schoeller Münzhandel GmbH	G	155	—	159	—
SCHOELLER-BLECKMANN Gesellschaft m.b.H.	L	254	—	264	—
Schönbrunner Tiergarten-Gesellschaft m.b.H.	R	511	516	521	586
Schulungszentrum Fohnsdorf	P	450	—	458	—
Science Park Graz GmbH	M	309	—	349	—
Seibersdorf Labor GmbH	M	309	327	349	—
sendhybrid ÖPBD GmbH	J	216	—	232	—

Verzeichnis

Unternehmen und Einrichtungen

Unternehmen bzw. Einrichtung	ÖNACE	Einkommen	Pensionskassen	Abf./MaV–Kassen	Pensionen
		Seite			
Servicebetrieb ÖH - Uni Graz Gesellschaft mit beschränkter Haftung	G	155	—	159	—
Silicon Austria Labs GmbH	M	310	327	349	—
simpli services GmbH & Co KG	J	216	224	232	—
smart Energy Personal GmbH	N	362	—	373	—
smart Energy Services GmbH	N	362	—	373	—
Smart Minerals GmbH	M	310	—	349	—
SMBS - University of Salzburg Business School, GmbH	P	450	—	458	—
SOLAVOLTA Energie- und Umwelttechnik GmbH	C	96	—	101	—
SOLAVOLTA Montagen GmbH	C	96	—	101	—
Sozial- und Weiterbildungsfonds gem § 22a AÜG (SWF-AKÜ)	O	394	—	412	—
Sozialversicherungs-Chipkarten Betriebs- und Errichtungsgesellschaft m.b.H. - SVC	J	217	224	232	—
Sozialversicherungsanstalt der Bauern	O	423	432	438	580
Sozialversicherungsanstalt der gewerblichen Wirtschaft	O	423	433	439	580
Sozialversicherungsanstalt der Selbständigen	O	424	433	439	580
Sozialversicherungspensionskasse AG	K	240	242	244	—
Spanische Hofreitschule - Lipizzanergestüt Piber	R	512	516	521	—
Stadtwerke Kapfenberg GmbH	D	115	—	134	552
Steiermärkische Gebietskrankenkasse	O	424	433	439	580
Stiftung Secure Information and Communication Technologies - SIC	J	217	—	232	—
Stiftung Theresianische Akademie	P	451	—	458	—
Studia Studentenförderungs Gesellschaft m.b.H.	G	156	—	160	—
SVD Büromanagement GmbH	N	363	—	373	—
SVS Gesundheitszentrum Betriebs-GmbH	Q	492	—	499	—
SWITCH Energievertriebsgesellschaft m.b.H.	D	115	126	134	—
T					
TCC Errichtungs- und Betriebsgesellschaft mbH	L	255	—	265	—
Tech Center Linz - Winterhafen Errichtungs- und Betriebsgesellschaft m.b.H.	L	255	—	265	—
tech2b Inkubator GmbH	M	311	328	350	—
Technische Universität Graz	P	464	475	481	584
Technische Universität Wien	P	465	475	481	—
Technisches Museum Wien mit Österreichischer Mediathek	R	512	516	522	—
Theater der Jugend	R	525	—	533	588
Tiergarten Schönbrunn Gastronomie GmbH	I	199	—	202	—

Verzeichnis

Unternehmen und Einrichtungen

Unternehmen bzw. Einrichtung	ÖNACE	Einkommen	Pensionskassen	Abf./MaV–Kassen	Pensionen
		Seite			
Tiroler Festspiele Erl Betriebsges.m.b.H	R	526	—	533	—
Tiroler Gebietskrankenkasse	O	425	433	439	581
TransAnt GmbH	C	97	—	—	—
Transfercenter für Kunststofftechnik GmbH	M	311	—	350	—
TU Austria	M	312	—	350	—
TU Career Center GmbH	J	218	—	233	—
TU Grafisches Zentrum GmbH	C	97	—	101	—
TU Graz Errichtungs- und Betreiber GmbH	F	144	—	149	—
TU Wien Automotive Test Center GmbH	M	312	—	350	—
U					
UMIT - Private Universität für Gesundheitswissenschaften, Medizinische Informatik und Technik Gesellschaft mbH	P	451	454	458	—
Umweltbundesamt Gesellschaft mit beschränkter Haftung (Umweltbundesamt GmbH)	O	394	403	413	—
UNI for LIFE Weiterbildungs GmbH	P	452	—	459	—
UNIPORT Karriereservice Universität Wien GmbH	N	363	—	373	—
Universität für angewandte Kunst Wien	P	465	475	481	584
Universität für Bodenkultur Wien	P	466	476	482	—
Universität für künstlerische und industrielle Gestaltung Linz	P	466	476	482	—
Universität für Musik und darstellende Kunst Graz	P	467	476	482	—
Universität für Musik und darstellende Kunst Wien	P	467	476	482	—
Universität für Weiterbildung Krems	P	468	—	483	—
Universität Graz	P	468	477	483	—
Universität Innsbruck	P	469	477	483	584
Universität Klagenfurt	P	469	477	483	—
Universität Linz	P	470	477	484	—
Universität Mozarteum Salzburg	P	470	478	484	584
Universität Salzburg	P	471	478	484	—
Universität Wien	P	471	478	484	—
Universitätszahnklinik Wien GmbH	Q	493	—	499	—
Unterstützungsinstitut der Bundespolizei	O	395	—	413	—

Verzeichnis

Unternehmen und Einrichtungen

Unternehmen bzw. Einrichtung	ÖNACE	Einkommen	Pensionskassen	Abf./MaV–Kassen	Pensionen
		Seite			
V					
VASCage GmbH	M	313	—	351	—
VERBUND AG	D	116	126	135	553
VERBUND Energy4Business GmbH	D	116	126	135	553
VERBUND Energy4Customers GmbH	D	117	126	135	—
VERBUND Green Power GmbH	D	117	127	135	—
VERBUND Hydro Power GmbH	D	118	127	136	553
VERBUND Services GmbH	J	218	225	233	562
VERBUND Thermal Power GmbH	D	118	127	136	553
VERBUND Thermal Power GmbH & Co KG	D	119	127	136	554
VERBUND Tourismus GmbH	H	177	—	192	—
Verein Österreichisches Sprachdiplom Deutsch	P	452	—	459	—
Vereinigte Altösterreichische Militärstiftungen	L	256	—	265	—
Verkehrsauskunft Österreich VAO GmbH	J	219	—	233	—
Versicherungsanstalt für Eisenbahnen und Bergbau	O	425	434	440	581
Versicherungsanstalt öffentlich Bediensteter	O	426	434	440	581
Versicherungsanstalt öffentlich Bediensteter, Eisenbahnen und Bergbau	O	426	434	440	581
Versorgungsanstalt des österreichischen Notariates	O	427	434	440	582
Versuchsanstalt für Hochspannungstechnik Graz GmbH	M	313	—	351	—
Veterinärmedizinische Universität Wien	P	472	478	485	—
via donau - Österreichische Wasserstraßen-Gesellschaft m.b.H.	O	395	403	413	—
Vienna Biocenter Core Facilities GmbH	M	314	328	351	—
Villacher Alpenstrassen-Fremdenverkehrsgesellschaft m.b.H.	H	178	—	193	—
VKS Verpackungskoordinierungsstelle gemeinnützige Gesellschaft mbH	N	364	368	374	—
Volksoper Wien GmbH	R	526	531	534	—
Vorarlberger Gebietskrankenkasse	O	427	435	441	582
VUM Verfahren Umwelt Management GmbH	M	314	—	351	—
W					
WasserCluster Lunz - Biologische Station GmbH	M	315	—	352	—
Wellcon Gesellschaft für Prävention und Arbeitsmedizin GmbH	Q	493	—	499	—
Wels Strom GmbH	D	119	128	136	554
Wernegg GmbH & Co KG	F	145	—	149	—
Wien 3420 Aspern Development AG	L	256	260	265	—

Verzeichnis

Unternehmen und Einrichtungen

Unternehmen bzw. Einrichtung	ÖNACE	Einkommen	Pensionskassen	Abf./MaV–Kassen	Pensionen
		Seite			
Wien 3420 Umwelt und Baulog GmbH	M	315	—	—	—
Wiener Gebietskrankenkasse	O	428	435	441	582
Wiener Staatsoper GmbH	R	527	531	534	—
Wiener Zeitung Digitale Publikationen GmbH	J	219	—	233	—
Wiener Zeitung GmbH	J	220	—	234	—
Wirtschaftsuniversität Wien	P	472	479	485	—
Wolfsforschungszentrum GmbH	M	316	—	352	—
WU ZBP Career Center GmbH	N	364	—	374	—
Z					
Zentrum für angewandte Technologie Leoben GmbH	M	316	—	352	—
Zentrum für sichere Informationstechnologie - Austria (A-SIT)	S	540	—	544	—
Zentrum für Wissens- und Technologietransfer in der Medizin GmbH	L	257	—	—	—
Zukunftsfonds der Republik Österreich	O	396	—	413	—
ZWI Zentrum für Wissens- und Innovationstransfer GmbH	M	317	—	352	—
ZWT Accelerator GmbH	L	257	—	—	—

Überblick

Einkommen

Überblick

Einkommen 2019

Beträge in Tausend EUR

Öffentliche Unternehmen und Einrichtungen	Aufsichtsrat		Vorstand bzw. Geschäftsführung		Angestellte		Arbeiterinnen und Arbeiter		Öffentlich Bedienstete		Lehrlinge		Summe der Beschäftigten	
	Pers.	EK Durchschn.	VZÄ	EK/VZÄ Durchschn.	VZÄ	EK/VZÄ Durchschn.	VZÄ	EK/VZÄ Durchschn.	VZÄ	EK/VZÄ Durchschn.	VZÄ	EK/VZÄ Durchschn.	VZÄ	EK/VZÄ Durchschn.
Land– und Forstwirtschaft, Fischerei (A)	7,0	9,0	2,6	379,7	611,3	62,5	338,9	47,3	1,7	54,4	21,1	19,7	973,0	56,6
Bergbau und Gewinnung von Steinen und Erden (B)	—	—	6,0	295,2	244,7	88,5	1,3	34,0	—	—	—	—	246,0	88,2
Herstellung von Waren (C)	19,0	3,1	9,5	196,9	2.668,9	55,9	1.263,6	39,4	7,3	61,7	3,0	16,5	3.942,9	50,7
Energieversorgung (D)	89,0	4,5	46,9	297,3	6.915,8	80,6	114,9	43,3	149,1	60,3	293,6	15,5	7.473,5	77,7
Wasserversorgung; Abwasser– und Abfallentsorgung und Beseitigung von Umweltverschmutzungen (E)	—	—	2,0	163,4	23,8	68,2	25,7	43,5	—	—	—	—	49,5	55,6
Bau (F)	—	—	5,6	126,8	371,5	76,1	52,9	37,2	—	—	18,5	9,2	442,8	68,7
Handel; Instandhaltung und Reparatur von Kraftfahrzeugen (G)	18,0	0,3	6,8	135,8	156,1	39,3	8,8	31,8	—	—	2,4	9,6	167,4	38,5
Verkehr und Lagerei (H)	149,4	7,3	38,9	420,2	36.532,4	54,4	5.526,5	39,2	5.464,3	54,0	1.791,9	14,2	49.315,0	51,5
Beherbergung und Gastronomie (I)	26,4	0,9	5,0	140,5	141,3	45,4	569,2	27,9	3,0	60,4	6,3	8,0	719,7	31,3
Information und Kommunikation (J)	71,5	0,8	44,3	163,1	4.622,3	82,2	14,9	18,9	—	—	4,7	12,2	4.642,0	82,7
Erbringung von Finanz– und Versicherungsdienstleistungen (K)	45,8	2,3	10,1	268,2	1.386,9	101,4	0,1	22,4	—	—	147,1	13,2	1.534,1	93,1
Grundstücks– und Wohnungswesen (L)	60,2	3,0	16,2	177,1	1.585,2	58,0	34,4	36,5	249,6	58,4	1,9	14,2	1.871,0	58,5
Erbringung von freiberuflichen, wissenschaftlichen und technischen Dienstleistungen (M)	189,3	5,0	85,5	186,3	8.447,2	58,4	332,6	27,6	277,6	68,7	122,6	13,5	9.179,9	58,5
Erbringung von sonstigen wirtschaftlichen Dienstleistungen (N)	23,0	1,3	15,0	149,8	1.910,7	46,3	536,6	27,2	70,1	57,3	—	—	2.517,4	42,6
Öffentliche Verwaltung, Verteidigung (O) – exklusive Sozialversicherungen	241,7	3,0	51,9	215,3	11.331,8	59,4	48,1	32,1	1.625,3	58,9	93,3	13,6	13.098,5	59,1
Sozialversicherungen (O)	182,7	19,5	36,9	199,9	24.829,3	58,8	3.187,7	39,0	41,5	44,1	263,0	13,2	28.321,4	56,4
Erziehung und Unterricht (P) – exklusive Universitäten	80,0	0,7	15,3	133,9	926,4	47,1	13,6	36,0	33,0	63,6	1,0	9,9	974,0	47,6
Gesundheits– und Sozialwesen (Q)	31,0	—	5,0	149,7	1.195,3	43,0	85,9	28,2	—	—	41,0	11,3	1.322,1	41,1
Kunst, Unterhaltung und Erholung (R) – exklusive Einrichtungen künstlerischer Art	94,0	0,7	27,4	188,7	2.641,0	40,4	64,8	36,5	351,0	56,2	34,1	13,1	3.090,8	42,1
Erbringung von sonstigen Dienstleistungen (S)	5,0	—	4,0	88,8	92,4	58,1	—	—	53,8	39,2	—	—	146,2	51,2
Zwischensumme	**1.332,8**	**5,5**	**434,9**	**219,4**	**106.634,2**	**59,4**	**12.220,4**	**37,9**	**8.327,3**	**55,7**	**2.845,4**	**14,1**	**130.027,3**	**56,5**

Überblick

Einkommen 2019

Beträge in Tausend EUR

Öffentliche Unternehmen und Einrichtungen	Universitätsrat		Rektorat		Wissenschaftl. und Künstl. Universitätspersonal				Allgemeines Universitätspersonal				Lehrlinge		Summe der Beschäftigten	
					privatrechtl. Dienstverh.		Beamtinnen und Beamte		privatrechtl. Dienstverh.		Beamtinnen und Beamte					
	Pers.	EK	VZÄ	EK/VZÄ	VZÄ	EK/VZÄ	VZÄ	EK/VZÄ	VZÄ	EK/VZÄ	VZÄ	EK/VZÄ	VZÄ	EK/VZÄ	VZÄ	EK/VZÄ
		Durchschn.		Durchschn.		Durchschn.		Durchschn.		Durchschn.		Durchschn.		Durchschn.		Durchschn.
Universitäten (P)	141,0	9,1	81,3	202,0	20.283,7	61,9	2.725,0	122,0	13.319,6	42,0	692,5	62,2	281,3	11,4	37.302,1	58,9

Öffentliche Unternehmen und Einrichtungen	Kontrollorgan/ Kuratorium		Vorstand/ Geschäftsführung/ Direktorium		Verwaltungspersonal				Technisches Personal				Künstlerisches Personal				Summe der Beschäftigten	
					privatrechtl. Dienstverhältnis		Beamtinnen und Beamte		privatrechtl. Dienstverhältnis		Beamtinnen und Beamte		privatrechtl. Dienstverhältnis		Beamtinnen und Beamte			
	Pers.	EK	VZÄ	EK/VZÄ	VZÄ	EK/VZÄ	VZÄ	EK/VZÄ	VZÄ	EK/VZÄ	VZÄ	EK/VZÄ	VZÄ	EK/VZÄ	VZÄ	EK/VZÄ	VZÄ	EK/VZÄ
		Durchschn.		Durchschn.		Durchschn.		Durchschn.		Durchschn.		Durchschn.		Durchschn.		Durchschn.		Durchschn.
Einrichtungen künstlerischer Art (R)	28,5	0,2	15,4	188,0	317,3	50,5	14,0	75,5	920,0	39,1	163,0	44,0	817,1	63,2	190,2	80,3	2.421,6	52,6

Öffentliche Unternehmen und Einrichtungen	Aufsichtsrat, Leitende Funktionäre, Universitätsrat, Kuratorium		Vorstand, Geschäftsführung, Leitender Dienst, Rektorat, Direktorium		Summe der Beschäftigten	
	Pers.	EK	VZÄ	EK/VZÄ	VZÄ	EK/VZÄ
		Durchschn.		Durchschn.		Durchschn.
Summe vergleichbarer Kategorien	1.502,3	5,8	531,5	215,9	169.750,9	57,0

Überblick

Einkommen 2020

Beträge in Tausend EUR

Öffentliche Unternehmen und Einrichtungen	Aufsichtsrat		Vorstand bzw. Geschäftsführung		Angestellte		Arbeiterinnen und Arbeiter		Öffentlich Bedienstete		Lehrlinge		Summe der Beschäftigten	
	Pers.	EK Durchschn.	VZÄ	EK/VZÄ Durchschn.	VZÄ	EK/VZÄ Durchschn.	VZÄ	EK/VZÄ Durchschn.	VZÄ	EK/VZÄ Durchschn.	VZÄ	EK/VZÄ Durchschn.	VZÄ	EK/VZÄ Durchschn.
Land– und Forstwirtschaft, Fischerei (A)	7,0	9,0	2,6	368,8	610,6	59,0	338,1	44,0	1,7	53,7	22,7	18,2	973,0	53,0
Bergbau und Gewinnung von Steinen und Erden (B)	—	—	5,3	350,5	230,1	88,1	1,3	39,5	—	—	—	—	231,4	87,9
Herstellung von Waren (C)	18,5	3,2	9,5	181,1	2.678,3	55,7	1.383,4	39,0	5,8	63,7	2,9	17,8	4.070,5	50,1
Energieversorgung (D)	89,1	4,5	50,7	330,3	7.184,6	81,6	115,3	44,8	136,5	66,0	308,6	15,6	7.745,0	78,7
Wasserversorgung; Abwasser– und Abfallentsorgung und Beseitigung von Umweltverschmutzungen (E)	—	—	2,0	165,3	18,7	79,1	20,0	47,9	—	—	—	—	38,7	63,0
Bau (F)	—	—	5,5	134,1	407,1	72,3	26,8	36,9	—	—	20,9	11,5	454,8	67,4
Handel; Instandhaltung und Reparatur von Kraftfahrzeugen (G)	21,0	0,2	6,3	136,1	156,7	38,8	7,8	31,6	—	—	3,0	11,9	167,6	38,0
Verkehr und Lagerei (H)	142,7	6,6	38,2	407,1	37.781,0	53,7	8.313,7	39,0	4.910,3	55,2	1.852,1	14,3	52.857,1	50,4
Beherbergung und Gastronomie (I)	25,0	0,9	5,0	144,6	139,4	42,7	526,6	24,4	2,9	59,0	6,0	10,3	674,9	28,2
Information und Kommunikation (J)	69,0	0,9	44,8	161,2	4.762,5	79,9	14,5	23,9	—	—	5,0	13,1	4.781,9	80,6
Erbringung von Finanz– und Versicherungsdienstleistungen (K)	48,6	5,5	11,4	260,0	1.476,8	103,8	0,1	20,8	—	—	169,0	13,6	1.645,9	94,7
Grundstücks– und Wohnungswesen (L)	60,4	3,0	16,3	185,3	1.620,2	59,5	34,5	35,2	151,3	62,7	4,9	16,4	1.810,9	59,9
Erbringung von freiberuflichen, wissenschaftlichen und technischen Dienstleistungen (M)	203,7	4,4	88,9	201,5	8.898,8	59,4	323,8	27,4	256,0	69,7	134,2	13,4	9.612,7	59,4
Erbringung von sonstigen wirtschaftlichen Dienstleistungen (N)	20,2	1,5	17,4	164,7	2.141,0	47,6	571,5	26,8	64,5	58,7	—	—	2.777,1	43,6
Öffentliche Verwaltung, Verteidigung (O) – exklusive Sozialversicherungen	250,4	3,3	52,8	210,0	11.578,6	62,2	45,6	33,9	1.521,6	61,3	106,1	13,9	13.251,8	61,8
Sozialversicherungen (O)	93,9	20,1	22,0	188,0	24.923,9	60,0	3.133,2	39,7	39,0	46,8	265,9	14,5	28.361,9	57,6
Erziehung und Unterricht (P) – exklusive Universitäten	80,7	0,7	15,3	129,7	972,0	48,5	13,3	37,2	30,0	67,7	1,9	13,3	1.017,2	49,0
Gesundheits– und Sozialwesen (Q)	33,0	—	6,0	149,2	1.215,2	42,9	84,3	29,6	7,1	63,3	42,5	12,8	1.349,1	41,3
Kunst, Unterhaltung und Erholung (R) – exklusive Einrichtungen künstlerischer Art	97,0	0,8	27,3	184,5	2.572,3	41,3	66,2	37,6	310,7	55,9	37,2	11,5	2.986,4	42,6
Erbringung von sonstigen Dienstleistungen (S)	4,0	—	5,1	83,0	92,6	56,5	—	—	54,0	36,6	—	—	146,6	49,2
Zwischensumme	**1.264,2**	**4,6**	**432,4**	**224,4**	**109.460,3**	**59,8**	**15.019,9**	**38,0**	**7.491,4**	**57,2**	**2.983,0**	**14,3**	**134.954,6**	**56,6**

Überblick

Einkommen 2020

Beträge in Tausend EUR

Öffentliche Unternehmen und Einrichtungen	Universitätsrat		Rektorat		Wissenschaftl. und Künstl. Universitätspersonal				Allgemeines Universitätspersonal				Lehrlinge		Summe der Beschäftigten	
					privatrechtl. Dienstverh.		Beamtinnen und Beamte		privatrechtl. Dienstverh.		Beamtinnen und Beamte					
	Pers.	EK	VZÄ	EK/VZÄ	VZÄ	EK/VZÄ	VZÄ	EK/VZÄ	VZÄ	EK/VZÄ	VZÄ	EK/VZÄ	VZÄ	EK/VZÄ	VZÄ	EK/VZÄ
		Durchschn.		Durchschn.		Durchschn.		Durchschn.		Durchschn.		Durchschn.		Durchschn.		Durchschn.
Universitäten (P)	139,0	9,0	82,1	205,2	21.311,8	63,3	2.502,8	125,1	13.656,5	43,3	631,6	63,9	281,1	12,4	38.383,7	60,0

Öffentliche Unternehmen und Einrichtungen	Kontrollorgan/ Kuratorium		Vorstand/ Geschäftsführung/ Direktorium		Verwaltungspersonal				Technisches Personal				Künstlerisches Personal				Summe der Beschäftigten	
					privatrechtl. Dienstverhältnis		Beamtinnen und Beamte		privatrechtl. Dienstverhältnis		Beamtinnen und Beamte		privatrechtl. Dienstverhältnis		Beamtinnen und Beamte			
	Pers.	EK	VZÄ	EK/VZÄ	VZÄ	EK/VZÄ	VZÄ	EK/VZÄ	VZÄ	EK/VZÄ	VZÄ	EK/VZÄ	VZÄ	EK/VZÄ	VZÄ	EK/VZÄ	VZÄ	EK/VZÄ
		Durchschn.		Durchschn.		Durchschn.		Durchschn.		Durchschn.		Durchschn.		Durchschn.		Durchschn.		Durchschn.
Einrichtungen künstlerischer Art (R)	28,5	0,4	15,4	196,3	333,4	47,6	12,7	72,1	980,2	36,8	155,6	43,2	814,5	59,1	177,5	79,1	2.473,9	49,3

Öffentliche Unternehmen und Einrichtungen	Aufsichtsrat, Leitende Funktionäre, Universitätsrat, Kuratorium		Vorstand, Geschäftsführung, Leitender Dienst, Rektorat, Direktorium		Summe der Beschäftigten	
	Pers.	EK	VZÄ	EK/VZÄ	VZÄ	EK/VZÄ
		Durchschn.		Durchschn.		Durchschn.
Summe vergleichbarer Kategorien	1.431,7	4,9	529,9	220,6	175.812,2	57,3

Überblick

Pensionskassen

Überblick

Pensionskassen 2019

Beträge in Tausend EUR

Öffentliche Unternehmen und Einrichtungen	Vorstand bzw. Geschäftsführung		Angestellte		Arbeiterinnen und Arbeiter		Öffentlich Bedienstete		Summe der Beschäftigten	
	Pers.	Betrag	Pers.	Betrag	Pers.	Betrag	Pers.	Betrag	Pers.	Betrag
Land– und Forstwirtschaft, Fischerei (A)	3	73,2	617	593,4	374	119,3	—	—	991	712,7
Bergbau und Gewinnung von Steinen und Erden (B)	6	370,1	256	937,2	1	0,8	—	—	257	938,0
Herstellung von Waren (C)	5	61,5	2.871	1.800,0	1.379	472,5	8	3,0	4.258	2.275,5
Energieversorgung (D)	42	795,5	6.680	21.323,8	48	42,1	60	67,3	6.788	21.433,3
Wasserversorgung; Abwasser– und Abfallentsorgung und Beseitigung von Umweltverschmutzungen (E)	—	—	—	—	—	—	—	—	—	—
Bau (F)	3	34,3	394	751,8	32	16,2	—	—	426	768,0
Handel; Instandhaltung und Reparatur von Kraftfahrzeugen (G)	—	—	—	—	—	—	—	—	—	—
Verkehr und Lagerei (H)	31	520,2	25.597	16.596,8	5.487	1.873,2	—	—	31.084	18.470,0
Beherbergung und Gastronomie (I)	—	—	—	—	—	—	—	—	—	—
Information und Kommunikation (J)	20	276,4	4.475	10.271,5	—	—	—	—	4.475	10.271,5
Erbringung von Finanz– und Versicherungsdienstleistungen (K)	11	182,8	980	6.774,0	—	—	—	—	980	6.774,0
Grundstücks– und Wohnungswesen (L)	6	93,5	1.425	760,3	—	—	236	84,4	1.661	844,7
Erbringung von freiberuflichen, wissenschaftlichen und technischen Dienstleistungen (M)	39	541,7	6.300	6.065,4	146	38,8	263	125,0	6.709	6.229,1
Erbringung von sonstigen wirtschaftlichen Dienstleistungen (N)	6	50,2	1.314	844,8	474	123,4	—	—	1.788	968,2
Öffentliche Verwaltung, Verteidigung (O) – exklusive Sozialversicherungen	32	600,4	7.775	8.936,2	—	—	1.364	631,7	9.139	9.567,9
Sozialversicherungen (O)	15	150,8	19.975	14.353,9	3.020	1.199,1	51	14,5	23.046	15.567,5
Erziehung und Unterricht (P) – exklusive Universitäten	2	27,3	11	45,8	5	1,5	34	10,7	50	58,0
Gesundheits– und Sozialwesen (Q)	3	33,2	327	224,6	3	0,1	—	—	330	224,7
Kunst, Unterhaltung und Erholung (R) – exklusive Einrichtungen künstlerischer Art	8	124,4	3	12,2	—	—	234	469,3	237	481,5
Erbringung von sonstigen Dienstleistungen (S)	—	—	87	77,4	—	—	—	—	87	77,4
Zwischensumme	**232**	**3.935,3**	**79.087**	**90.369,2**	**10.969**	**3.886,9**	**2.250**	**1.405,9**	**92.306**	**95.661,9**

Pensionskassen 2019

Beträge in Tausend EUR

Öffentliche Unternehmen und Einrichtungen	Rektorat		Wissenschaftl. und Künstl. Universitätspersonal				Allgemeines Universitätspersonal				Summe der Beschäftigten	
			privatrechtl. Dienstverh.		Beamtinnen und Beamte		privatrechtl. Dienstverh.		Beamtinnen und Beamte			
	Pers.	Betrag	Pers.	Betrag	Pers.	Betrag	Pers.	Betrag	Pers.	Betrag	Pers.	Betrag
Universitäten (P)	51	554,2	22.289	40.570,1	2.285	1.695,6	22.010	19.866,8	1.123	540,0	47.707	62.672,5

Öffentliche Unternehmen und Einrichtungen	Vorstand, Geschäftsführung, Direktorium		Verwaltungspersonal				Technisches Personal				Künstlerisches Personal				Summe der Beschäftigten	
			privatrechtl. Dienstverh.		Beamtinnen und Beamte		privatrechtl. Dienstverh.		Beamtinnen und Beamte		privatrechtl. Dienstverh.		Beamtinnen und Beamte			
	Pers.	Betrag	Pers.	Betrag	Pers.	Betrag	Pers.	Betrag	Pers.	Betrag	Pers.	Betrag	Pers.	Betrag	Pers.	Betrag
Einrichtungen künstlerischer Art (R)	5	58,5	82	117,3	2	1,0	141	196,0	—	—	—	—	—	—	225	314,3

Öffentliche Unternehmen und Einrichtungen	Vorstand, Geschäftsführung, Leitender Dienst, Rektorat, Direktorium		Summe der Beschäftigten	
	Pers.	Betrag	Pers.	Betrag
Summe vergleichbarer Kategorien	288	4.548,0	140.238	158.648,7

Pensionskassen 2020

Beträge in Tausend EUR

Öffentliche Unternehmen und Einrichtungen	Vorstand bzw. Geschäftsführung		Angestellte		Arbeiterinnen und Arbeiter		Öffentlich Bedienstete		Summe der Beschäftigten	
	Pers.	Betrag	Pers.	Betrag	Pers.	Betrag	Pers.	Betrag	Pers.	Betrag
Land– und Forstwirtschaft, Fischerei (A)	3	74,2	614	559,3	358	116,5	–	–	972	675,8
Bergbau und Gewinnung von Steinen und Erden (B)	6	192,7	241	906,3	1	1,3	–	–	242	907,5
Herstellung von Waren (C)	6	86,5	2.870	1.832,3	1.463	515,8	6	2,5	4.339	2.350,6
Energieversorgung (D)	50	874,6	6.975	18.897,0	47	43,8	55	44,6	7.077	18.985,4
Wasserversorgung; Abwasser– und Abfallentsorgung und Beseitigung von Umweltverschmutzungen (E)	–	–	–	–	–	–	–	–	–	–
Bau (F)	4	35,4	404	762,4	6	3,3	–	–	410	765,7
Handel; Instandhaltung und Reparatur von Kraftfahrzeugen (G)	–	–	–	–	–	–	–	–	–	–
Verkehr und Lagerei (H)	25	557,5	25.593	17.357,7	6.200	2.142,9	–	–	31.793	19.500,6
Beherbergung und Gastronomie (I)	–	–	–	–	–	–	–	–	–	–
Information und Kommunikation (J)	18	272,3	4.374	10.098,4	–	–	–	–	4.374	10.098,4
Erbringung von Finanz– und Versicherungsdienstleistungen (K)	10	227,2	1.027	6.903,8	–	–	–	–	1.027	6.903,8
Grundstücks– und Wohnungswesen (L)	7	106,2	1.455	788,6	–	–	160	65,1	1.615	853,7
Erbringung von freiberuflichen, wissenschaftlichen und technischen Dienstleistungen (M)	37	554,2	6.334	6.371,3	142	34,2	250	122,9	6.726	6.528,4
Erbringung von sonstigen wirtschaftlichen Dienstleistungen (N)	8	70,3	1.321	983,9	491	127,2	–	–	1.812	1.111,1
Öffentliche Verwaltung, Verteidigung (O) – exklusive Sozialversicherungen	28	562,7	7.864	9.243,1	–	–	1.249	605,7	9.113	9.848,8
Sozialversicherungen (O)	15	209,6	20.625	16.465,5	3.020	1.354,0	47	14,6	23.692	17.834,1
Erziehung und Unterricht (P) – exklusive Universitäten	2	28,8	9	30,3	5	1,5	29	10,2	43	42,0
Gesundheits– und Sozialwesen (Q)	3	34,3	288	186,0	3	0,5	83	4,7	374	191,1
Kunst, Unterhaltung und Erholung (R) – exklusive Einrichtungen künstlerischer Art	10	147,3	4	14,2	–	–	218	382,6	222	396,8
Erbringung von sonstigen Dienstleistungen (S)	–	–	81	78,7	–	–	–	–	81	78,7
Zwischensumme	**232**	**4.033,9**	**80.079**	**91.478,8**	**11.736**	**4.340,9**	**2.097**	**1.252,9**	**93.912**	**97.072,6**

Pensionskassen 2020

Beträge in Tausend EUR

Öffentliche Unternehmen und Einrichtungen	Rektorat		Wissenschaftl. und Künstl. Universitätspersonal				Allgemeines Universitätspersonal				Summe der Beschäftigten	
			privatrechtl. Dienstverh.		Beamtinnen und Beamte		privatrechtl. Dienstverh.		Beamtinnen und Beamte			
	Pers.	Betrag	Pers.	Betrag	Pers.	Betrag	Pers.	Betrag	Pers.	Betrag	Pers.	Betrag
Universitäten (P)	50	595,4	23.414	44.044,1	2.187	1.703,8	22.748	21.768,0	1.046	475,3	49.395	67.991,2

Öffentliche Unternehmen und Einrichtungen	Vorstand, Geschäftsführung, Direktorium		Verwaltungspersonal				Technisches Personal				Künstlerisches Personal				Summe der Beschäftigten	
			privatrechtl. Dienstverh.		Beamtinnen und Beamte		privatrechtl. Dienstverh.		Beamtinnen und Beamte		privatrechtl. Dienstverh.		Beamtinnen und Beamte			
	Pers.	Betrag	Pers.	Betrag	Pers.	Betrag	Pers.	Betrag	Pers.	Betrag	Pers.	Betrag	Pers.	Betrag	Pers.	Betrag
Einrichtungen künstlerischer Art (R)	3	60,5	82	122,9	2	1,1	143	195,4	—	—	—	—	—	—	227	319,4

Öffentliche Unternehmen und Einrichtungen	Vorstand, Geschäftsführung, Leitender Dienst, Rektorat, Direktorium		Summe der Beschäftigten	
	Pers.	Betrag	Pers.	Betrag
Summe vergleichbarer Kategorien	285	4.689,9	143.534	165.383,1

Überblick

Abfertigungs– und Mitarbeitervorsorgekassen

Abfertigungs– und Mitarbeitervorsorgekassen 2019

Beträge in Tausend EUR

Öffentliche Unternehmen und Einrichtungen	Vorstand bzw. Geschäftsführung		Angestellte		Arbeiterinnen und Arbeiter		Öffentlich Bedienstete		Lehrlinge		Summe der Beschäftigten	
	Pers.	Betrag	Pers.	Betrag	Pers.	Betrag	Pers.	Betrag	Pers.	Betrag	Pers.	Betrag
Land– und Forstwirtschaft, Fischerei (A)	3	15,1	585	333,8	267	112,5	—	—	37	6,2	889	452,5
Bergbau und Gewinnung von Steinen und Erden (B)	4	14,4	230	285,5	1	0,6	—	—	—	—	231	286,1
Herstellung von Waren (C)	9	23,8	682	479,7	1.429	730,5	—	—	5	0,7	2.116	1.211,0
Energieversorgung (D)	34	158,3	4.688	4.173,3	106	59,1	—	—	350	70,1	5.144	4.302,5
Wasserversorgung; Abwasser– und Abfallentsorgung und Beseitigung von Umweltverschmutzungen (E)	2	5,0	23	23,1	26	17,1	—	—	—	—	49	40,2
Bau (F)	5	6,6	239	166,4	60	26,2	—	—	19	2,5	318	195,1
Handel; Instandhaltung und Reparatur von Kraftfahrzeugen (G)	6	11,1	238	65,6	15	3,6	—	—	3	0,3	256	69,5
Verkehr und Lagerei (H)	46	205,7	23.323	10.895,0	7.141	3.203,6	—	—	2.538	384,5	33.002	14.483,2
Beherbergung und Gastronomie (I)	3	8,0	122	61,1	528	162,1	—	—	5	0,5	655	223,6
Information und Kommunikation (J)	22	41,2	4.558	3.783,5	66	4,0	—	—	7	0,9	4.631	3.788,3
Erbringung von Finanz– und Versicherungsdienstleistungen (K)	11	31,2	903	1.055,5	1	0,0	—	—	—	—	904	1.055,6
Grundstücks– und Wohnungswesen (L)	14	28,1	1.295	905,6	33	14,6	—	—	4	0,4	1.332	920,5
Erbringung von freiberuflichen, wissenschaftlichen und technischen Dienstleistungen (M)	97	223,4	9.308	5.691,5	352	116,3	—	—	155	26,1	9.815	5.833,8
Erbringung von sonstigen wirtschaftlichen Dienstleistungen (N)	19	55,6	1.544	753,9	771	220,3	—	—	—	—	2.315	974,1
Öffentliche Verwaltung, Verteidigung (O) – exklusive Sozialversicherungen	51	145,6	9.850	6.889,1	14	3,2	249	182,4	140	17,7	10.253	7.092,4
Sozialversicherungen (O)	11	22,5	18.133	11.077,9	2.770	1.136,4	—	—	367	50,9	21.270	12.265,2
Erziehung und Unterricht (P) – exklusive Universitäten	18	29,2	1.299	566,0	25	4,7	21	12,6	1	0,2	1.346	583,4
Gesundheits– und Sozialwesen (Q)	6	12,3	1.603	741,4	105	34,6	—	—	60	6,9	1.768	782,8
Kunst, Unterhaltung und Erholung (R) – exklusive Einrichtungen künstlerischer Art	22	58,2	3.711	1.267,4	77	29,3	33	8,4	54	6,7	3.875	1.311,8
Erbringung von sonstigen Dienstleistungen (S)	3	4,2	117	77,3	—	—	59	29,7	—	—	176	107,0
Zwischensumme	**386**	**1.099,4**	**82.451**	**49.292,6**	**13.787**	**5.878,4**	**362**	**233,0**	**3.745**	**574,5**	**100.345**	**55.978,5**

Abfertigungs– und Mitarbeitervorsorgekassen 2019

Beträge in Tausend EUR

Öffentliche Unternehmen und Einrichtungen	Rektorat		Wissenschaftl. und Künstl. Universitätspersonal				Allgemeines Universitätspersonal				Lehrlinge		Summe der Beschäftigten	
			privatrechtl. Dienstverh.		Beamtinnen und Beamte		privatrechtl. Dienstverh.		Beamtinnen und Beamte					
	Pers.	Betrag	Pers.	Betrag	Pers.	Betrag	Pers.	Betrag	Pers.	Betrag	Pers.	Betrag	Pers.	Betrag
Universitäten (P)	100	215,6	40.469	15.097,8	—	—	20.946	8.765,4	—	—	302	38,6	61.717	23.901,8

Öffentliche Unternehmen und Einrichtungen	Vorstand, Geschäftsführung, Direktorium		Verwaltungspersonal				Technisches Personal				Künstlerisches Personal				Summe der Beschäftigten	
			privatrechtl. Dienstverh.		Beamtinnen und Beamte		privatrechtl. Dienstverh.		Beamtinnen und Beamte		privatrechtl. Dienstverh.		Beamtinnen und Beamte			
	Pers.	Betrag	Pers.	Betrag	Pers.	Betrag	Pers.	Betrag	Pers.	Betrag	Pers.	Betrag	Pers.	Betrag	Pers.	Betrag
Einrichtungen künstlerischer Art (R)	9	20,8	253	123,2	—	—	679	286,2	—	—	811	538,1	—	—	1.743	947,6

Öffentliche Unternehmen und Einrichtungen	Vorstand, Geschäftsführung, Leitender Dienst, Rektorat, Direktorium		Lehrlinge		Summe der Beschäftigten	
	Pers.	Betrag	Pers.	Betrag	Pers.	Betrag
Summe vergleichbarer Kategorien	495	1.335,8	4.047	613,1	163.805	80.827,9

Abfertigungs– und Mitarbeitervorsorgekassen 2020

Beträge in Tausend EUR

Öffentliche Unternehmen und Einrichtungen	Vorstand bzw. Geschäftsführung		Angestellte		Arbeiterinnen und Arbeiter		Öffentlich Bedienstete		Lehrlinge		Summe der Beschäftigten	
	Pers.	Betrag	Pers.	Betrag	Pers.	Betrag	Pers.	Betrag	Pers.	Betrag	Pers.	Betrag
Land– und Forstwirtschaft, Fischerei (A)	3	14,7	610	332,8	263	112,1	—	—	32	6,1	905	451,1
Bergbau und Gewinnung von Steinen und Erden (B)	4	15,5	221	278,5	1	0,8	—	—	—	—	222	279,3
Herstellung von Waren (C)	9	22,8	766	545,0	1.526	804,9	—	—	4	0,8	2.296	1.350,6
Energieversorgung (D)	42	212,9	5.071	4.462,2	108	63,1	—	—	373	72,3	5.552	4.597,7
Wasserversorgung; Abwasser– und Abfallentsorgung und Beseitigung von Umweltverschmutzungen (E)	2	5,1	21	19,9	26	15,3	—	—	—	—	47	35,2
Bau (F)	6	6,8	252	192,1	23	10,2	—	—	24	3,5	299	205,8
Handel; Instandhaltung und Reparatur von Kraftfahrzeugen (G)	6	12,5	224	67,2	11	3,5	—	—	3	0,5	238	71,2
Verkehr und Lagerei (H)	41	217,2	24.753	11.733,4	10.232	4.862,3	—	—	2.649	399,0	37.634	16.994,7
Beherbergung und Gastronomie (I)	3	8,1	115	58,2	394	139,5	—	—	4	0,7	513	198,4
Information und Kommunikation (J)	24	48,5	4.535	4.125,4	43	5,3	—	—	5	1,0	4.583	4.131,6
Erbringung von Finanz– und Versicherungsdienstleistungen (K)	13	44,7	1.088	1.242,2	1	0,0	—	—	—	—	1.089	1.242,3
Grundstücks– und Wohnungswesen (L)	17	29,2	1.346	946,4	34	15,6	—	—	7	1,2	1.387	963,1
Erbringung von freiberuflichen, wissenschaftlichen und technischen Dienstleistungen (M)	95	229,1	9.974	6.245,4	331	110,2	—	—	172	27,5	10.477	6.383,1
Erbringung von sonstigen wirtschaftlichen Dienstleistungen (N)	21	38,5	1.697	852,4	830	233,7	—	—	—	—	2.527	1.086,1
Öffentliche Verwaltung, Verteidigung (O) – exklusive Sozialversicherungen	49	153,8	10.355	7.413,2	15	3,5	330	167,0	150	20,6	10.850	7.604,4
Sozialversicherungen (O)	12	31,9	18.704	11.951,9	2.829	1.204,9	—	—	366	56,6	21.899	13.213,4
Erziehung und Unterricht (P) – exklusive Universitäten	19	29,0	1.398	622,5	12	4,6	18	10,8	2	0,4	1.430	638,4
Gesundheits– und Sozialwesen (Q)	6	14,1	1.982	763,8	109	35,9	33	1,5	67	8,0	2.191	809,2
Kunst, Unterhaltung und Erholung (R) – exklusive Einrichtungen künstlerischer Art	27	68,1	3.360	1.308,8	87	33,6	24	7,2	52	6,4	3.523	1.356,0
Erbringung von sonstigen Dienstleistungen (S)	3	4,8	113	84,0	—	—	58	32,9	—	—	171	116,9
Zwischensumme	**402**	**1.207,2**	**86.585**	**53.245,5**	**16.875**	**7.659,0**	**463**	**219,4**	**3.910**	**604,7**	**107.833**	**61.728,6**

Abfertigungs– und Mitarbeitervorsorgekassen 2020

Beträge in Tausend EUR

Öffentliche Unternehmen und Einrichtungen	Rektorat		Wissenschaftl. und Künstl. Universitätspersonal				Allgemeines Universitätspersonal				Lehrlinge		Summe der Beschäftigten	
			privatrechtl. Dienstverh.		Beamtinnen und Beamte		privatrechtl. Dienstverh.		Beamtinnen und Beamte					
	Pers.	Betrag	Pers.	Betrag	Pers.	Betrag	Pers.	Betrag	Pers.	Betrag	Pers.	Betrag	Pers.	Betrag
Universitäten (P)	89	222,6	41.563	16.251,7	—	—	22.495	9.564,2	—	—	278	42,5	64.336	25.858,4

Öffentliche Unternehmen und Einrichtungen	Vorstand, Geschäftsführung, Direktorium		Verwaltungspersonal				Technisches Personal				Künstlerisches Personal				Summe der Beschäftigten	
			privatrechtl. Dienstverh.		Beamtinnen und Beamte		privatrechtl. Dienstverh.		Beamtinnen und Beamte		privatrechtl. Dienstverh.		Beamtinnen und Beamte			
	Pers.	Betrag	Pers.	Betrag	Pers.	Betrag	Pers.	Betrag	Pers.	Betrag	Pers.	Betrag	Pers.	Betrag	Pers.	Betrag
Einrichtungen künstlerischer Art (R)	9	20,2	293	139,4	—	—	709	295,9	—	—	791	555,3	—	—	1.793	990,6

Öffentliche Unternehmen und Einrichtungen	Vorstand, Geschäftsführung, Leitender Dienst, Rektorat, Direktorium		Lehrlinge		Summe der Beschäftigten	
	Pers.	Betrag	Pers.	Betrag	Pers.	Betrag
Summe vergleichbarer Kategorien	500	1.450,0	4.188	647,1	173.962	88.577,6

Überblick

Pensionen

Überblick

Pensionen 2019

Beträge in Tausend EUR

Öffentliche Unternehmen und Einrichtungen	Personen	Pensionsleistungen	Vorsorgeerfordernis für Pensionen	Jahresdotierung abzüglich Erfordernis
		Betrag	Betrag	Betrag
Land– und Forstwirtschaft, Fischerei (A)	1	13,1	110,7	-17,3
Bergbau und Gewinnung von Steinen und Erden (B)	–	–	–	–
Herstellung von Waren (C)	–	–	5.694,5	–
Energieversorgung (D)	2.769	38.804,9	831.284,7	71.263,8
Wasserversorgung; Abwasser– und Abfallentsorgung und Beseitigung von Umweltverschmutzungen (E)	–	–	–	–
Bau (F)	66	102,9	12.537,9	240,7
Handel; Instandhaltung und Reparatur von Kraftfahrzeugen (G)	–	–	–	–
Verkehr und Lagerei (H)	15	964,7	419.553,2	36.060,8
Beherbergung und Gastronomie (I)	–	–	–	–
Information und Kommunikation (J)	633	14.305,4	130.845,1	-8.879,4
Erbringung von Finanz– und Versicherungsdienstleistungen (K)	1.384	125.383,0	3.013.225,9	81.770,5
Grundstücks– und Wohnungswesen (L)	2	66,0	2.064,1	-39,9
Erbringung von freiberuflichen, wissenschaftlichen und technischen Dienstleistungen (M)	1.832	7.262,5	48.590,9	2.007,0
Erbringung von sonstigen wirtschaftlichen Dienstleistungen (N)	14	145,0	6.084,4	69,6
Öffentliche Verwaltung, Verteidigung (O) – exklusive Sozialversicherungen	220	4.720,1	17.596,9	131,4
Sozialversicherungen (O)	17.765	352.164,3	–	–
Erziehung und Unterricht (P) – exklusive Universitäten	–	–	–	–
Universitäten (P)	2	9,4	12.172,0	7,1
Gesundheits– und Sozialwesen (Q)	–	–	–	–
Kunst, Unterhaltung und Erholung (R) – exklusive Einrichtungen künstlerischer Art	1	92,5	1.703,5	25,1
Einrichtungen künstlerischer Art (R)	66	2.681,7	12.260,1	123,2
Erbringung von sonstigen Dienstleistungen (S)	–	–	–	–
Summe	**24.770**	**546.715,5**	**4.513.724,0**	**182.762,5**

Überblick

Pensionen 2020

Beträge in Tausend EUR

Öffentliche Unternehmen und Einrichtungen	Personen	Pensionsleistungen	Vorsorgeerfordernis für Pensionen	Jahresdotierung abzüglich Erfordernis
		Betrag	Betrag	Betrag
Land– und Forstwirtschaft, Fischerei (A)	1	13,3	105,2	-5,5
Bergbau und Gewinnung von Steinen und Erden (B)	–	–	–	–
Herstellung von Waren (C)	–	–	6.222,6	–
Energieversorgung (D)	2.785	37.073,5	817.521,6	-10.276,3
Wasserversorgung; Abwasser– und Abfallentsorgung und Beseitigung von Umweltverschmutzungen (E)	–	–	–	–
Bau (F)	78	87,3	11.594,3	160,0
Handel; Instandhaltung und Reparatur von Kraftfahrzeugen (G)	–	–	–	–
Verkehr und Lagerei (H)	15	940,8	439.156,8	7.855,5
Beherbergung und Gastronomie (I)	–	–	–	–
Information und Kommunikation (J)	591	12.163,4	134.237,1	4.500,5
Erbringung von Finanz– und Versicherungsdienstleistungen (K)	1.369	126.138,3	3.106.005,3	20.957,7
Grundstücks– und Wohnungswesen (L)	2	67,0	2.086,0	35,7
Erbringung von freiberuflichen, wissenschaftlichen und technischen Dienstleistungen (M)	1.805	7.553,9	49.814,2	212,9
Erbringung von sonstigen wirtschaftlichen Dienstleistungen (N)	16	157,0	5.985,5	40,0
Öffentliche Verwaltung, Verteidigung (O) – exklusive Sozialversicherungen	216	5.287,5	16.887,4	390,6
Sozialversicherungen (O)	17.998	358.285,0	–	–
Erziehung und Unterricht (P) – exklusive Universitäten	–	–	–	–
Universitäten (P)	2	9,5	12.686,2	184,3
Gesundheits– und Sozialwesen (Q)	–	–	–	–
Kunst, Unterhaltung und Erholung (R) – exklusive Einrichtungen künstlerischer Art	1	92,6	1.706,6	3,1
Einrichtungen künstlerischer Art (R)	63	2.725,4	12.087,5	-129,0
Erbringung von sonstigen Dienstleistungen (S)	–	–	–	–
Summe	**24.942**	**550.594,5**	**4.616.096,4**	**23.929,4**

A

Land– und Forstwirtschaft, Fischerei

A Land– und Forstwirtschaft, Fischerei

Einkommen

Beträge in Tausend EUR

Öffentliche Unternehmen und Einrichtungen	Jahr	Geschlecht	Aufsichtsrat		Vorstand bzw. Geschäftsführung		Angestellte		Arbeiterinnen und Arbeiter		Öffentlich Bedienstete		Lehrlinge		Summe der Beschäftigten	
			Pers.	EK	VZÄ (Pers.)	EK/VZÄ (Abf.)	VZÄ (Pers.)	EK/VZÄ (Abf.)	VZÄ (Pers.)	EK/VZÄ (Abf.)	VZÄ (Pers.)	EK/VZÄ (Abf.)	VZÄ	EK/VZÄ	VZÄ (Pers.)	EK/VZÄ (Abf.)
				Durchschn.		Durchschn.		Durchschn.		Durchschn.		Durchschn.		Durchschn.		Durchschn.
Landwirtschaftliche Bundesversuchs-wirtschaften Gesellschaft mit beschränkter Haftung	2019	W	2	3,8	—	—	1,2	71,9	—	—	1,7	54,4	—	—	2,9	61,6
		M	1	5,2	1,0	233,3	1,0	47,2	10,6	45,6	—	—	—	—	11,6	45,7
		W+M	**3**	**4,3**	**1,0**	**233,3**	**2,2**	**60,5**	**10,6**	**45,6**	**1,7**	**54,4**	**—**	**—**	**14,5**	**48,8**
	2020	W	2	3,8	—	—	2,2	64,5	—	—	1,7	53,7	—	—	3,8	59,8
		M	1	5,2	1,0	238,0	1,8	52,7	10,0 (1)	51,4 (36,1)	—	—	—	—	11,7 (1)	51,6 (36,1)
		W+M	**3**	**4,3**	**1,0**	**238,0**	**3,9**	**59,2**	**10,0 (1)**	**51,4 (36,1)**	**1,7**	**53,7**	**—**	**—**	**15,6 (1)**	**53,6 (36,1)**
			Freie Dienstnehmerinnen und Dienstnehmer: 3 Personen mit 5,1 TEUR (2019), 2 Personen mit 2,4 TEUR (2020)													
Österreichische Bundesforste AG	2019	W	1	10,0	—	—	140,6 (6)	50,4 (19,8)	10,6	39,7	—	—	1,4	14,2	152,7 (6)	49,3 (19,8)
		M	3	13,3	1,6	471,2	468,5 (31)	66,1 (37,6)	317,7 (49)	47,7 (18,2)	—	—	19,7	20,1	805,8 (80)	57,7 (25,7)
		W+M	**4**	**12,5**	**1,6**	**471,2**	**609,1 (37)**	**62,5 (34,7)**	**328,3 (49)**	**47,4 (18,2)**	**—**	**—**	**21,1**	**19,7**	**958,5 (86)**	**56,7 (25,3)**
	2020	W	1	10,0	—	—	137,3 (9)	49,4 (25,4)	11,2 (1)	34,2 (20,7)	—	—	2,3	12,4	150,8 (10)	47,7 (25,0)
		M	3	13,3	1,6	450,5	469,4 (29)	61,8 (36,1)	316,9 (34)	44,1 (21,9)	—	—	20,4	18,9	806,7 (63)	53,8 (28,4)
		W+M	**4**	**12,5**	**1,6**	**450,5**	**606,7 (38)**	**59,0 (33,6)**	**328,1 (35)**	**43,8 (21,9)**	**—**	**—**	**22,7**	**18,2**	**957,5 (73)**	**53,0 (28,0)**
			Vorstand / Geschäftsführung: Die Geschäftsführer waren auch unentgeltlich in der Bundesforste Beteiligungs GmbH tätig. Freie Dienstnehmerinnen und Dienstnehmer: 5 Personen mit 8,2 TEUR (2019), 4 Personen mit 6,7 TEUR (2020)													
Summe 2019			7,0	9,0	2,6	379,7	611,3	62,5	338,9	47,3	1,7	54,4	21,1	19,7	973,0	56,6
Summe 2020			7,0	9,0	2,6	368,8	610,6	59,0	338,1	44,0	1,7	53,7	22,7	18,2	973,0	53,0

A Land– und Forstwirtschaft, Fischerei

Jahresreihen

Beträge in Tausend EUR

Berichtsjahr	Aufsichtsrat		Vorstand bzw. Geschäftsführung		Angestellte		Arbeiterinnen und Arbeiter		Öffentlich Bedienstete		Lehrlinge		Summe der Beschäftigten	
	Pers.	EK	VZÄ	EK/VZÄ	VZÄ	EK/VZÄ	VZÄ	EK/VZÄ	VZÄ	EK/VZÄ	VZÄ	EK/VZÄ	VZÄ	EK/VZÄ
		Durchschn.		Durchschn.		Durchschn.		Durchschn.		Durchschn.		Durchschn.		Durchschn.
2017	7,0	9,0	2,6	389,5	615,5	58,9	421,0	42,8	2,2	44,5	16,1	19,4	1.054,8	52,1
2018	6,8	9,0	2,6	372,4	622,4	60,2	390,3	44,1	1,7	59,5	19,7	19,9	1.034,1	53,7
2019	7,0	9,0	2,6	379,7	611,3	62,5	338,9	47,3	1,7	54,4	21,1	19,7	973,0	56,6
2020	7,0	9,0	2,6	368,8	610,6	59,0	338,1	44,0	1,7	53,7	22,7	18,2	973,0	53,0

Veränderungen gegenüber den Vorjahren

Beträge in Tausend EUR

Veränderung gegenüber den Vorjahren	Aufsichtsrat		Vorstand bzw. Geschäftsführung		Angestellte		Arbeiterinnen und Arbeiter		Öffentlich Bedienstete		Lehrlinge		Summe der Beschäftigten	
	Pers.	EK	VZÄ	EK/VZÄ	VZÄ	EK/VZÄ	VZÄ	EK/VZÄ	VZÄ	EK/VZÄ	VZÄ	EK/VZÄ	VZÄ	EK/VZÄ
		Durchschn.		Durchschn.		Durchschn.		Durchschn.		Durchschn.		Durchschn.		Durchschn.
2017:2018	-0,2	-0,0	—	-17,1	6,9	1,4	-30,8	1,3	-0,5	14,9	3,5	0,5	-20,8	1,5
in %	-2,4	-0,2	—	-4,4	+1,1	+2,3	-7,3	+3,0	-21,1	+33,5	+21,9	+2,4	-2,0	+2,9
2018:2019	0,2	0,0	—	7,3	-11,2	2,2	-51,3	3,3	-0,0	-5,0	1,4	-0,2	-61,1	2,9
in %	+2,4	+0,2	—	+2,0	-1,8	+3,7	-13,2	+7,4	-2,3	-8,5	+7,2	-0,8	-5,9	+5,5
2019:2020	—	—	—	-10,9	-0,7	-3,5	-0,9	-3,3	—	-0,7	1,6	-1,5	0,1	-3,6
in %	—	—	—	-2,9	-0,1	-5,6	-0,3	-7,0	—	-1,3	+7,7	-7,4	+0,0	-6,3

A Land– und Forstwirtschaft, Fischerei

Pensionskassen

Beträge in Tausend EUR

Öffentliche Unternehmen und Einrichtungen	Jahr	Geschlecht	Vorstand bzw. Geschäftsführung		Angestellte		Arbeiterinnen und Arbeiter		Öffentlich Bedienstete	
			Pers.	Betrag	Pers.	Betrag	Pers.	Betrag	Pers.	Betrag
Landwirtschaftliche Bundesversuchswirtschaften Gesellschaft mit beschränkter Haftung	2019	W	—	—	—	—	—	—	—	—
		M	1	15,5	—	—	—	—	—	—
		W+M	**1**	**15,5**	**—**	**—**	**—**	**—**	**—**	**—**
	2020	W	—	—	—	—	—	—	—	—
		M	1	15,5	—	—	—	—	—	—
		W+M	**1**	**15,5**	**—**	**—**	**—**	**—**	**—**	**—**
Österreichische Bundesforste AG	2019	W	—	—	164	64,5	28	2,8	—	—
		M	2	57,8	453	528,9	346	116,5	—	—
		W+M	**2**	**57,8**	**617**	**593,4**	**374**	**119,3**	**—**	**—**
	2020	W	—	—	162	76,1	25	2,4	—	—
		M	2	58,8	452	483,2	333	114,0	—	—
		W+M	**2**	**58,8**	**614**	**559,3**	**358**	**116,5**	**—**	**—**
Summe 2019			**3**	**73,2**	**617**	**593,4**	**374**	**119,3**	**—**	**—**
Summe 2020			**3**	**74,2**	**614**	**559,3**	**358**	**116,5**	**—**	**—**

A Land– und Forstwirtschaft, Fischerei

Abfertigungskassen und Mitarbeitervorsorgekassen

Beträge in Tausend EUR

Öffentliche Unternehmen und Einrichtungen	Jahr	Geschlecht	Vorstand bzw. Geschäftsführung		Angestellte		Arbeiterinnen und Arbeiter		Öffentlich Bedienstete		Lehrlinge	
			Pers.	Betrag	Pers.	Betrag	Pers.	Betrag	Pers.	Betrag	Pers.	Betrag
Landwirtschaftliche Bundesversuchswirtschaften Gesellschaft mit beschränkter Haftung	2019	W	—	—	1	0,8	—	—	—	—	—	—
		M	1	3,6	1	0,7	10	3,1	—	—	—	—
		W+M	**1**	**3,6**	**2**	**1,5**	**10**	**3,1**	**—**	**—**	**—**	**—**
	2020	W	—	—	3	1,5	—	—	—	—	—	—
		M	1	3,6	2	1,4	9	3,2	—	—	—	—
		W+M	**1**	**3,6**	**5**	**2,9**	**9**	**3,2**	**—**	**—**	**—**	**—**
		Freie Dienstnehmerinnen und Dienstnehmer: 2 Personen mit unter 50 EUR (2019), 2 Personen mit unter 50 EUR (2020)										
Österreichische Bundesforste AG	2019	W	—	—	167	79,5	32	3,7	—	—	3	0,3
		M	2	11,5	416	252,8	225	105,7	—	—	34	5,9
		W+M	**2**	**11,5**	**583**	**332,3**	**257**	**109,4**	**—**	**—**	**37**	**6,2**
	2020	W	—	—	182	78,1	29	3,1	—	—	3	0,4
		M	2	11,0	423	251,9	225	105,8	—	—	29	5,7
		W+M	**2**	**11,0**	**605**	**330,0**	**254**	**108,9**	**—**	**—**	**32**	**6,1**
		Freie Dienstnehmerinnen und Dienstnehmer: 5 Personen mit 0,1 TEUR (2019), 4 Personen mit 0,1 TEUR (2020)										
Summe 2019			3	15,1	585	333,8	267	112,5	—	—	37	6,2
Summe 2020			3	14,7	610	332,8	263	112,1	—	—	32	6,1

B

Bergbau und Gewinnung von Steinen und Erden

B Bergbau und Gewinnung von Steinen und Erden

Einkommen

Beträge in Tausend EUR

Öffentliche Unternehmen und Einrichtungen	Jahr	Geschlecht	Aufsichtsrat		Vorstand bzw. Geschäftsführung		Angestellte		Arbeiterinnen und Arbeiter		Öffentlich Bedienstete		Lehrlinge		Summe der Beschäftigten	
			Pers.	EK	VZÄ (Pers.)	EK/VZÄ (Abf.)	VZÄ (Pers.)	EK/VZÄ (Abf.)	VZÄ (Pers.)	EK/VZÄ (Abf.)	VZÄ (Pers.)	EK/VZÄ (Abf.)	VZÄ	EK/VZÄ	VZÄ (Pers.)	EK/VZÄ (Abf.)
				Durchschn.		Durchschn.		Durchschn.		Durchschn.		Durchschn.		Durchschn.		Durchschn.
GKB-Bergbau GmbH	2019	W	—	—	—	—	2,1	60,9	—	—	—	—	—	—	2,1	60,9
		M	—	—	1,0	150,2	3,6	86,7	1,3	34,0	—	—	—	—	4,9	72,4
							(1)	(77,2)							(1)	(77,2)
		W+M	**—**	**—**	**1,0**	**150,2**	**5,7**	**77,1**	**1,3**	**34,0**	**—**	**—**	**—**	**—**	**7,0**	**68,9**
							(1)	**(77,2)**							**(1)**	**(77,2)**
	2020	W	—	—	—	—	1,8	59,1	—	—	—	—	—	—	1,8	59,1
		M	—	—	1,0	147,0	2,6	89,9	1,3	39,5	—	—	—	—	3,9	73,0
		W+M	**—**	**—**	**1,0**	**147,0**	**4,4**	**77,0**	**1,3**	**39,5**	**—**	**—**	**—**	**—**	**5,7**	**68,5**
			Freie Dienstnehmerinnen und Dienstnehmer: 5 Personen mit 57,6 TEUR (2019), 6 Personen mit 60,2 TEUR (2020)													
RAG Austria AG	2019	W	—	—	—	—	38,7	76,4	—	—	—	—	—	—	38,7	76,4
							(1)	(138,3)							(1)	(138,3)
		M	—	—	3,0	413,6	160,9	92,3	—	—	—	—	—	—	160,9	92,3
							(5)	(101,0)							(5)	(101,0)
		W+M	**—**	**—**	**3,0**	**413,6**	**199,6**	**89,3**	**—**	**—**	**—**	**—**	**—**	**—**	**199,6**	**89,3**
							(6)	**(107,2)**							**(6)**	**(107,2)**
	2020	W	—	—	—	—	39,1	76,6	—	—	—	—	—	—	39,1	76,6
		M	—	—	2,3	565,7	161,5	92,6	—	—	—	—	—	—	161,5	92,6
					(1)	(440,3)	(6)	(65,1)							(6)	(65,1)
		W+M	**—**	**—**	**2,3**	**565,7**	**200,6**	**89,5**	**—**	**—**	**—**	**—**	**—**	**—**	**200,6**	**89,5**
					(1)	**(440,3)**	**(6)**	**(65,1)**							**(6)**	**(65,1)**
			Vorstand / Geschäftsführung: Anteil erfolgsabhängiger Zahlungen / Sonderzahlungen am Bruttoeinkommen: 44,9 % (2020)													

B Bergbau und Gewinnung von Steinen und Erden

Einkommen

Beträge in Tausend EUR

Öffentliche Unternehmen und Einrichtungen	Jahr	Geschlecht	Aufsichtsrat		Vorstand bzw. Geschäftsführung		Angestellte		Arbeiterinnen und Arbeiter		Öffentlich Bedienstete		Lehrlinge		Summe der Beschäftigten	
			Pers.	EK	VZÄ (Pers.)	EK/VZÄ (Abf.)	VZÄ (Pers.)	EK/VZÄ (Abf.)	VZÄ (Pers.)	EK/VZÄ (Abf.)	VZÄ (Pers.)	EK/VZÄ (Abf.)	VZÄ	EK/VZÄ	VZÄ (Pers.)	EK/VZÄ (Abf.)
				Durchschn.		Durchschn.		Durchschn.		Durchschn.		Durchschn.		Durchschn.		Durchschn.
RAG Exploration & Production GmbH	2019	W	—	—	—	—	8,8	72,8	—	—	—	—	—	—	8,8	72,8
		M	—	—	2,0	190,2	30,7 (1)	90,1 (19,5)	—	—	—	—	—	—	30,7 (1)	90,1 (19,5)
		W+M	**—**	**—**	**2,0**	**190,2**	**39,5 (1)**	**86,2 (19,5)**	**—**	**—**	**—**	**—**	**—**	**—**	**39,5 (1)**	**86,2 (19,5)**
	2020	W	—	—	—	—	5,5	82,6	—	—	—	—	—	—	5,5	82,6
		M	—	—	2,0	204,9	19,5	78,1	—	—	—	—	—	—	19,5	78,1
		W+M	**—**	**—**	**2,0**	**204,9**	**25,0**	**79,1**	**—**	**—**	**—**	**—**	**—**	**—**	**25,0**	**79,1**

Summe 2019	**—**	**—**	**6,0**	**295,2**	**244,7**	**88,5**	**1,3**	**34,0**	**—**	**—**	**—**	**—**	**246,0**	**88,2**
Summe 2020	**—**	**—**	**5,3**	**350,5**	**230,1**	**88,1**	**1,3**	**39,5**	**—**	**—**	**—**	**—**	**231,4**	**87,9**

B Bergbau und Gewinnung von Steinen und Erden

Jahresreihen

Beträge in Tausend EUR

Berichtsjahr	Aufsichtsrat		Vorstand bzw. Geschäftsführung		Angestellte		Arbeiterinnen und Arbeiter		Öffentlich Bedienstete		Lehrlinge		Summe der Beschäftigten	
	Pers.	EK	VZÄ	EK/VZÄ	VZÄ	EK/VZÄ	VZÄ	EK/VZÄ	VZÄ	EK/VZÄ	VZÄ	EK/VZÄ	VZÄ	EK/VZÄ
		Durchschn.		Durchschn.		Durchschn.		Durchschn.		Durchschn.		Durchschn.		Durchschn.
2017	4,0	—	6,0	238,3	300,9	78,5	1,5	32,6	—	—	—	—	302,4	78,3
2018	4,0	—	6,0	308,3	280,1	81,1	1,3	35,0	—	—	—	—	281,4	80,9
2019	—	—	6,0	295,2	244,7	88,5	1,3	34,0	—	—	—	—	246,0	88,2
2020	—	—	5,3	350,5	230,1	88,1	1,3	39,5	—	—	—	—	231,4	87,9

Veränderungen gegenüber den Vorjahren

Beträge in Tausend EUR

Veränderung gegenüber den Vorjahren	Aufsichtsrat		Vorstand bzw. Geschäftsführung		Angestellte		Arbeiterinnen und Arbeiter		Öffentlich Bedienstete		Lehrlinge		Summe der Beschäftigten	
	Pers.	EK	VZÄ	EK/VZÄ	VZÄ	EK/VZÄ	VZÄ	EK/VZÄ	VZÄ	EK/VZÄ	VZÄ	EK/VZÄ	VZÄ	EK/VZÄ
		Durchschn.		Durchschn.		Durchschn.		Durchschn.		Durchschn.		Durchschn.		Durchschn.
2017:2018	—	—	—	69,9	-20,7	2,6	-0,2	2,4	—	—	—	—	-20,9	2,6
in %	—	—	—	+29,3	-6,9	+3,4	-12,6	+7,5	—	—	—	—	-6,9	+3,4
2018:2019	-4,0	—	—	-13,0	-35,4	7,4	0,0	-1,0	—	—	—	—	-35,4	7,3
in %	-100,0	—	—	-4,2	-12,7	+9,1	+1,7	-2,7	—	—	—	—	-12,6	+9,0
2019:2020	—	—	-0,7	55,3	-14,6	-0,4	-0,0	5,5	—	—	—	—	-14,7	-0,3
in %	—	—	-11,7	+18,7	-6,0	-0,4	-3,1	+16,1	—	—	—	—	-6,0	-0,4

B Bergbau und Gewinnung von Steinen und Erden

Pensionskassen

Beträge in Tausend EUR

Öffentliche Unternehmen und Einrichtungen	Jahr	Geschlecht	Vorstand bzw. Geschäftsführung		Angestellte		Arbeiterinnen und Arbeiter		Öffentlich Bedienstete	
			Pers.	Betrag	Pers.	Betrag	Pers.	Betrag	Pers.	Betrag
GKB-Bergbau GmbH	2019	W	—	—	2	2,1	—	—	—	—
		M	1	11,4	4	6,1	1	0,8	—	—
		W+M	**1**	**11,4**	**6**	**8,1**	**1**	**0,8**	**—**	**—**
	2020	W	—	—	2	2,2	—	—	—	—
		M	1	42,4	3	4,8	1	1,3	—	—
		W+M	**1**	**42,4**	**5**	**7,0**	**1**	**1,3**	**—**	**—**
RAG Austria AG	2019	W	—	—	45	96,0	—	—	—	—
		M	3	313,2	163	685,8	—	—	—	—
		W+M	**3**	**313,2**	**208**	**781,8**	**—**	**—**	**—**	**—**
	2020	W	—	—	45	104,1	—	—	—	—
		M	3	126,5	164	717,5	—	—	—	—
		W+M	**3**	**126,5**	**209**	**821,6**	**—**	**—**	**—**	**—**
RAG Exploration & Production GmbH	2019	W	—	—	11	12,6	—	—	—	—
		M	2	45,6	31	134,7	—	—	—	—
		W+M	**2**	**45,6**	**42**	**147,3**	**—**	**—**	**—**	**—**
	2020	W	—	—	7	9,4	—	—	—	—
		M	2	23,7	20	68,2	—	—	—	—
		W+M	**2**	**23,7**	**27**	**77,6**	**—**	**—**	**—**	**—**
Summe 2019			**6**	**370,1**	**256**	**937,2**	**1**	**0,8**	**—**	**—**
Summe 2020			**6**	**192,7**	**241**	**906,3**	**1**	**1,3**	**—**	**—**

B Bergbau und Gewinnung von Steinen und Erden

Abfertigungskassen und Mitarbeitervorsorgekassen

Beträge in Tausend EUR

Öffentliche Unternehmen und Einrichtungen	Jahr	Geschlecht	Vorstand bzw. Geschäftsführung		Angestellte		Arbeiterinnen und Arbeiter		Öffentlich Bedienstete		Lehrlinge	
			Pers.	Betrag	Pers.	Betrag	Pers.	Betrag	Pers.	Betrag	Pers.	Betrag
GKB-Bergbau GmbH	2019	W	—	—	2	1,1	—	—	—	—	—	—
		M	1	2,3	4	3,4	1	0,6	—	—	—	—
		W+M	**1**	**2,3**	**6**	**4,5**	**1**	**0,6**	**—**	**—**	**—**	**—**
	2020	W	—	—	2	0,8	—	—	—	—	—	—
		M	1	2,2	3	3,6	1	0,8	—	—	—	—
		W+M	**1**	**2,2**	**5**	**4,4**	**1**	**0,8**	**—**	**—**	**—**	**—**
		Freie Dienstnehmerinnen und Dienstnehmer: 5 Personen mit 0,9 TEUR (2019), 6 Personen mit 0,9 TEUR (2020)										
RAG Austria AG	2019	W	—	—	44	39,9	—	—	—	—	—	—
		M	1	6,1	138	186,1	—	—	—	—	—	—
		W+M	**1**	**6,1**	**182**	**226,0**	**—**	**—**	**—**	**—**	**—**	**—**
	2020	W	—	—	44	44,3	—	—	—	—	—	—
		M	1	6,7	145	197,3	—	—	—	—	—	—
		W+M	**1**	**6,7**	**189**	**241,5**	**—**	**—**	**—**	**—**	**—**	**—**
RAG Exploration & Production GmbH	2019	W	—	—	11	11,0	—	—	—	—	—	—
		M	2	6,0	31	44,0	—	—	—	—	—	—
		W+M	**2**	**6,0**	**42**	**55,0**	**—**	**—**	**—**	**—**	**—**	**—**
	2020	W	—	—	7	8,3	—	—	—	—	—	—
		M	2	6,5	20	24,3	—	—	—	—	—	—
		W+M	**2**	**6,5**	**27**	**32,6**	**—**	**—**	**—**	**—**	**—**	**—**
Summe 2019			**4**	**14,4**	**230**	**285,5**	**1**	**0,6**	**—**	**—**	**—**	**—**
Summe 2020			**4**	**15,5**	**221**	**278,5**	**1**	**0,8**	**—**	**—**	**—**	**—**

C

Herstellung von Waren

C Herstellung von Waren

Einkommen

Beträge in Tausend EUR

Öffentliche Unternehmen und Einrichtungen	Jahr	Geschlecht	Aufsichtsrat		Vorstand bzw. Geschäftsführung		Angestellte		Arbeiterinnen und Arbeiter		Öffentlich Bedienstete		Lehrlinge		Summe der Beschäftigten	
			Pers.	EK	VZÄ (Pers.)	EK/VZÄ (Abf.)	VZÄ (Pers.)	EK/VZÄ (Abf.)	VZÄ (Pers.)	EK/VZÄ (Abf.)	VZÄ (Pers.)	EK/VZÄ (Abf.)	VZÄ	EK/VZÄ	VZÄ (Pers.)	EK/VZÄ (Abf.)
				Durchschn.		Durchschn.		Durchschn.		Durchschn.		Durchschn.		Durchschn.		Durchschn.
Münze Österreich Aktiengesellschaft	2019	W	1	25,0	—	—	—	—	—	—	—	—	—	—	—	—
		M	3	—	1,0	216,8	—	—	—	—	—	—	—	—	—	—
		W+M	**4**	**6,3**	**1,0**	**216,8**	**185,1** (3)	**72,7** (52,8)	**—**	**—**	**7,3**	**61,7**	**3,0**	**16,5**	**195,5** (3)	**73,8** (52,8)
	2020	W	1	23,5	—	—	—	—	—	—	—	—	—	—	—	—
		M	3	—	1,0	215,9	—	—	—	—	—	—	—	—	—	—
		W+M	**4**	**5,9**	**1,0**	**215,9**	**180,9** (1)	**75,5** (63,9)	**—**	**—**	**5,8**	**63,7**	**2,9**	**17,8**	**189,6** (1)	**76,0** (63,9)
			Vorstand / Geschäftsführung: Ein Vorstandsmitglied wurde von der Oesterreichischen Nationalbank zur Verfügung gestellt; es erfolgte eine Kostenrefundierung.													
ÖBB STADLER Service GmbH	2019	W	—	—	—	—	0,9	36,1	—	—	—	—	—	—	0,9	36,1
		M	—	—	1,0	163,7	7,7	74,7	17,2	59,4	—	—	—	—	24,9	64,1
		W+M	**—**	**—**	**1,0**	**163,7**	**8,6**	**70,6**	**17,2**	**59,4**	**—**	**—**	**—**	**—**	**25,8**	**63,1**
	2020	W	—	—	—	—	1,0	37,2	—	—	—	—	—	—	1,0	37,2
		M	—	—	1,0	163,7	8,7	76,9	19,2	54,8	—	—	—	—	27,9	61,7
		W+M	**—**	**—**	**1,0**	**163,7**	**9,7**	**72,7**	**19,2**	**54,8**	**—**	**—**	**—**	**—**	**28,9**	**60,8**

C Herstellung von Waren

Einkommen

Beträge in Tausend EUR

Öffentliche Unternehmen und Einrichtungen	Jahr	Geschlecht	Aufsichtsrat		Vorstand bzw. Geschäftsführung		Angestellte		Arbeiterinnen und Arbeiter		Öffentlich Bedienstete		Lehrlinge		Summe der Beschäftigten	
			Pers.	EK	VZÄ (Pers.)	EK/VZÄ (Abf.)	VZÄ (Pers.)	EK/VZÄ (Abf.)	VZÄ (Pers.)	EK/VZÄ (Abf.)	VZÄ (Pers.)	EK/VZÄ (Abf.)	VZÄ	EK/VZÄ	VZÄ (Pers.)	EK/VZÄ (Abf.)
				Durchschn.		Durchschn.		Durchschn.		Durchschn.		Durchschn.		Durchschn.		Durchschn.
ÖBB-Technische Services-Gesellschaft mbH	2019	W	0,3	—	0,7	258,4	90,7	53,2	74,7	37,5	—	—	—	—	165,4	46,1
		M	5,7	3,3	1,3	492,8	2.274,3	54,1	1.094,5	38,9	—	—	—	—	3.368,8	49,2
					(1)	(63,0)	(26)	(12,7)	(1)	(10,5)					(27)	(12,6)
		W+M	**6**	**3,1**	**2,0**	**413,6**	**2.365,0**	**54,1**	**1.169,2**	**38,8**	**—**	**—**	**—**	**—**	**3.534,2**	**49,0**
					(1)	**(63,0)**	**(26)**	**(12,7)**	**(1)**	**(10,5)**					**(27)**	**(12,6)**
	2020	W	—	—	1,0	317,7	101,2	51,1	94,5	36,8	—	—	—	—	195,7	44,2
									(1)	(7,0)					(1)	(7,0)
		M	5,5	3,4	1,0	247,8	2.264,0	54,0	1.189,1	38,7	—	—	—	—	3.453,2	48,7
							(40)	(9,8)	(1)	(10,5)					(41)	(9,8)
		W+M	**5,5**	**3,4**	**2,0**	**282,7**	**2.365,3**	**53,8**	**1.283,6**	**38,6**	**—**	**—**	**—**	**—**	**3.648,9**	**48,5**
							(40)	**(9,8)**	**(2)**	**(8,7)**					**(42)**	**(9,8)**
			Vorstand / Geschäftsführung: Drei Mitglieder der Geschäftsführung beendeten das Dienstverhältnis am 30. April 2019, am 26. Juli 2019 bzw. am 31. März 2020. Neue Mitglieder der Geschäftsführung nahmen ihre Tätigkeit am 1. Mai 2019, am 1. August 2019 bzw. am 1. April 2020 auf. Die erfolgsabhängigen Zahlungen enthalten auch die Bonifikationen für jene beiden Mitglieder der Geschäftsführung, deren Dienstverhältnisse im Jahr 2019 endeten. Hochrechnung des Einkommens auf 1 VZÄ: 1 Frau, tatsächliches Bruttoeinkommen: 173,4 TEUR (2019), Anteil erfolgsabhängiger Zahlungen / Sonderzahlungen am Bruttoeinkommen: 49,5 % (2019)													
Oesterreichische Banknoten- und Sicherheitsdruck GmbH	2019	W	1	16,0	—	—	25,9	59,5	—	—	—	—	—	—	25,9	59,5
		M	2	—	2,0	210,6	71,4	72,2	52,7	49,7	—	—	—	—	124,1	62,7
							(1)	(2,0)	(2)	(25,1)					(3)	(17,4)
		W+M	**3**	**5,3**	**2,0**	**210,6**	**97,3**	**68,8**	**52,7**	**49,7**	**—**	**—**	**—**	**—**	**150,1**	**62,1**
							(1)	**(2,0)**	**(2)**	**(25,1)**					**(3)**	**(17,4)**
	2020	W	1	16,0	—	—	25,7	60,7	—	—	—	—	—	—	25,7	60,7
		M	2	—	2,0	210,6	77,1	70,0	50,3	48,9	—	—	—	—	127,4	61,6
							(1)	(33,0)							(1)	(33,0)
		W+M	**3**	**5,3**	**2,0**	**210,6**	**102,8**	**67,7**	**50,3**	**48,9**	**—**	**—**	**—**	**—**	**153,1**	**61,5**
							(1)	**(33,0)**							**(1)**	**(33,0)**

C Herstellung von Waren

Einkommen

Beträge in Tausend EUR

Öffentliche Unternehmen und Einrichtungen	Jahr	Geschlecht	Aufsichtsrat		Vorstand bzw. Geschäftsführung		Angestellte		Arbeiterinnen und Arbeiter		Öffentlich Bedienstete		Lehrlinge		Summe der Beschäftigten	
			Pers.	EK	VZÄ (Pers.)	EK/VZÄ (Abf.)	VZÄ (Pers.)	EK/VZÄ (Abf.)	VZÄ (Pers.)	EK/VZÄ (Abf.)	VZÄ (Pers.)	EK/VZÄ (Abf.)	VZÄ	EK/VZÄ	VZÄ (Pers.)	EK/VZÄ (Abf.)
				Durchschn.		Durchschn.		Durchschn.		Durchschn.		Durchschn.		Durchschn.		Durchschn.
SOLAVOLTA Energie- und Umwelttechnik GmbH	2019	W	—	—	—	—	3,0	31,0	0,3	23,1	—	—	—	—	3,3	30,3
		M	—	—	1,5	54,7	5,0	46,2	—	—	—	—	—	—	5,0	46,2
		W+M	**—**	**—**	**1,5**	**54,7**	**8,0**	**40,5**	**0,3**	**23,1**	**—**	**—**	**—**	**—**	**8,3**	**39,9**
	2020	W	—	—	—	—	5,0	22,8	0,2	26,9	—	—	—	—	5,2	23,0
		M	—	—	1,5	123,0	10,0	37,5	0,1	30,3	—	—	—	—	10,1	37,4
		W+M	**—**	**—**	**1,5**	**123,0**	**15,0**	**32,6**	**0,3**	**27,8**	**—**	**—**	**—**	**—**	**15,3**	**32,5**
			Vorstand / Geschäftsführung: Anteil erfolgsabhängiger Zahlungen / Sonderzahlungen am Bruttoeinkommen: 53,7 % (2020)													
SOLAVOLTA Montagen GmbH	2019	W	—	—	—	—	1,4	18,8	—	—	—	—	—	—	1,4	18,8
		M	—	—	1,0	64,8	0,5	54,0	23,9	32,7	—	—	—	—	24,4	33,1
		W+M	**—**	**—**	**1,0**	**64,8**	**1,9**	**28,1**	**23,9**	**32,7**	**—**	**—**	**—**	**—**	**25,8**	**32,3**
	2020	W	—	—	—	—	1,4	26,7	—	—	—	—	—	—	1,4	26,7
		M	—	—	1,0	64,8	0,5	53,2	30,0	32,6	—	—	—	—	30,5	33,0
		W+M	**—**	**—**	**1,0**	**64,8**	**1,9**	**33,7**	**30,0**	**32,6**	**—**	**—**	**—**	**—**	**31,9**	**32,7**

C Herstellung von Waren

Einkommen

Beträge in Tausend EUR

Öffentliche Unternehmen und Einrichtungen	Jahr	Geschlecht	Aufsichtsrat		Vorstand bzw. Geschäftsführung		Angestellte		Arbeiterinnen und Arbeiter		Öffentlich Bedienstete		Lehrlinge		Summe der Beschäftigten	
			Pers.	EK	VZÄ (Pers.)	EK/VZÄ (Abf.)	VZÄ (Pers.)	EK/VZÄ (Abf.)	VZÄ (Pers.)	EK/VZÄ (Abf.)	VZÄ (Pers.)	EK/VZÄ (Abf.)	VZÄ	EK/VZÄ	VZÄ (Pers.)	EK/VZÄ (Abf.)
				Durchschn.		Durchschn.		Durchschn.		Durchschn.		Durchschn.		Durchschn.		Durchschn.
TransAnt GmbH	2020	W	—	—	—	—	0,04	57,9	—	—	—	—	—	—	0,04	57,9
		M	—	—	—	—	0,1	101,9	—	—	—	—	—	—	0,1	101,9
		W+M	**—**	**—**	**—**	**—**	**0,1**	**87,1**	**—**	**—**	**—**	**—**	**—**	**—**	**0,1**	**87,1**
			Die Gesellschaft wurde Ende 2020 gegründet und verfügte erst ab 1. Dezember 2020 über Personal. Vorstand / Geschäftsführung: Die Geschäftsführung wurde von der Voestalpine Stahl GmbH zur Verfügung gestellt. Der hierfür im Jahr 2020 geleistete Kostenersatz betrug 18,9 TEUR.													
TU Grafisches Zentrum GmbH	2019	W	1	—	—	—	1,0	52,4	0,2	6,1	—	—	—	—	1,2	44,1
		M	5	—	1,0	97,9	2,0	22,9	—	—	—	—	—	—	2,0	22,9
		W+M	**6**	**—**	**1,0**	**97,9**	**3,0**	**32,8**	**0,2**	**6,1**	**—**	**—**	**—**	**—**	**3,2**	**30,9**
	2020	W	1	—	0,3	53,4	0,8	43,1	0,01	1,1	—	—	—	—	0,8	42,6
		M	5	—	0,8 (1)	122,4 (48,9)	2,0	22,1	—	—	—	—	—	—	2,0	22,1
		W+M	**6**	**—**	**1,0** **(1)**	**105,1** **(48,9)**	**2,8**	**27,9**	**0,01**	**1,1**	**—**	**—**	**—**	**—**	**2,8**	**27,8**
			Vorstand / Geschäftsführung: Hochrechnung des Einkommens auf 1 VZÄ: 1 Frau, tatsächliches Bruttoeinkommen: 13,4 TEUR, 1 Mann: 91,8 TEUR (2020), Anteil erfolgsabhängiger Zahlungen / Sonderzahlungen am Bruttoeinkommen: 40,4 % (2020)													
Summe 2019			19,0	3,1	9,5	196,9	2.668,9	55,9	1.263,6	39,4	7,3	61,7	3,0	16,5	3.942,9	50,7
Summe 2020			18,5	3,2	9,5	181,1	2.678,3	55,7	1.383,4	39,0	5,8	63,7	2,9	17,8	4.070,5	50,1

C Herstellung von Waren

Jahresreihen

Beträge in Tausend EUR

Berichtsjahr	Aufsichtsrat		Vorstand bzw. Geschäftsführung		Angestellte		Arbeiterinnen und Arbeiter		Öffentlich Bedienstete		Lehrlinge		Summe der Beschäftigten	
	Pers.	EK	VZÄ	EK/VZÄ	VZÄ	EK/VZÄ	VZÄ	EK/VZÄ	VZÄ	EK/VZÄ	VZÄ	EK/VZÄ	VZÄ	EK/VZÄ
		Durchschn.		Durchschn.		Durchschn.		Durchschn.		Durchschn.		Durchschn.		Durchschn.
2017	12,0	2,8	9,5	161,5	2.698,3	51,2	1.062,3	36,7	9,0	54,2	2,4	13,7	3.771,9	47,2
2018	12,8	3,4	9,5	170,8	2.648,0	53,4	1.146,9	38,0	9,0	54,8	3,3	16,8	3.807,2	48,9
2019	19,0	3,1	9,5	196,9	2.668,9	55,9	1.263,6	39,4	7,3	61,7	3,0	16,5	3.942,9	50,7
2020	18,5	3,2	9,5	181,1	2.678,3	55,7	1.383,4	39,0	5,8	63,7	2,9	17,8	4.070,5	50,1

Veränderungen gegenüber den Vorjahren

Beträge in Tausend EUR

Veränderung gegenüber den Vorjahren	Aufsichtsrat		Vorstand bzw. Geschäftsführung		Angestellte		Arbeiterinnen und Arbeiter		Öffentlich Bedienstete		Lehrlinge		Summe der Beschäftigten	
	Pers.	EK	VZÄ	EK/VZÄ	VZÄ	EK/VZÄ	VZÄ	EK/VZÄ	VZÄ	EK/VZÄ	VZÄ	EK/VZÄ	VZÄ	EK/VZÄ
		Durchschn.		Durchschn.		Durchschn.		Durchschn.		Durchschn.		Durchschn.		Durchschn.
2017:2018	0,8	0,6	—	9,3	-50,3	2,2	84,7	1,3	—	0,6	0,8	3,0	35,2	1,6
in %	+7,0	+20,9	—	+5,8	-1,9	+4,3	+8,0	+3,5	—	+1,1	+34,5	+22,0	+0,9	+3,4
2018:2019	6,2	-0,3	-0,0	26,1	20,9	2,5	116,7	1,5	-1,7	6,9	-0,3	-0,2	135,7	1,9
in %	+48,0	-8,1	-0,4	+15,3	+0,8	+4,7	+10,2	+3,8	-18,4	+12,6	-7,7	-1,2	+3,6	+3,8
2019:2020	-0,5	0,0	0,0	-15,8	9,4	-0,2	119,8	-0,4	-1,5	2,0	-0,1	1,2	127,7	-0,6
in %	-2,8	+0,3	+0,1	-8,0	+0,4	-0,3	+9,5	-0,9	-20,6	+3,2	-2,7	+7,4	+3,2	-1,1

C Herstellung von Waren

Pensionskassen

Beträge in Tausend EUR

Öffentliche Unternehmen und Einrichtungen	Jahr	Geschlecht	Vorstand bzw. Geschäftsführung		Angestellte		Arbeiterinnen und Arbeiter		Öffentlich Bedienstete	
			Pers.	Betrag	Pers.	Betrag	Pers.	Betrag	Pers.	Betrag
Münze Österreich Aktiengesellschaft	2019	W	—	—	—	—	—	—	—	—
		M	1	14,4	—	—	—	—	—	—
		W+M	1	14,4	174	348,7	—	—	8	3,0
	2020	W	—	—	—	—	—	—	—	—
		M	1	14,4	—	—	—	—	—	—
		W+M	1	14,4	177	366,5	—	—	6	2,5
ÖBB-Technische Services-Gesellschaft mbH	2019	W	1	16,7	127	52,8	93	28,4	—	—
		M	1	0,9	2.474	1.285,6	1.248	418,0	—	—
		W+M	2	17,6	2.601	1.338,4	1.341	446,4	—	—
	2020	W	1	25,0	132	56,6	108	35,1	—	—
		M	2	19,3	2.463	1.282,9	1.317	452,0	—	—
		W+M	3	44,3	2.595	1.339,5	1.425	487,1	—	—
Oesterreichische Banknoten- und Sicherheitsdruck GmbH	2019	W	—	—	27	20,3	—	—	—	—
		M	2	29,5	69	92,7	38	26,1	—	—
		W+M	2	29,5	96	112,9	38	26,1	—	—
	2020	W	—	—	27	23,4	—	—	—	—
		M	2	27,8	71	102,9	38	28,6	—	—
		W+M	2	27,8	98	126,3	38	28,6	—	—
Summe 2019			5	61,5	2.871	1.800,0	1.379	472,5	8	3,0
Summe 2020			6	86,5	2.870	1.832,3	1.463	515,8	6	2,5

C Herstellung von Waren

Abfertigungskassen und Mitarbeitervorsorgekassen

Beträge in Tausend EUR

Öffentliche Unternehmen und Einrichtungen	Jahr	Geschlecht	Vorstand bzw. Geschäftsführung		Angestellte		Arbeiterinnen und Arbeiter		Öffentlich Bedienstete		Lehrlinge	
			Pers.	Betrag	Pers.	Betrag	Pers.	Betrag	Pers.	Betrag	Pers.	Betrag
Münze Österreich Aktiengesellschaft	2019	W	—	—	—	—	—	—	—	—	—	—
		M	1	3,3	—	—	—	—	—	—	—	—
		W+M	**1**	**3,3**	**123**	**109,7**	**—**	**—**	**—**	**—**	**5**	**0,7**
	2020	W	—	—	—	—	—	—	—	—	—	—
		M	1	3,3	—	—	—	—	—	—	—	—
		W+M	**1**	**3,3**	**122**	**112,8**	**—**	**—**	**—**	**—**	**4**	**0,8**
ÖBB STADLER Service GmbH	2019	W	—	—	1	0,5	—	—	—	—	—	—
		M	1	2,5	10	9,0	21	15,1	—	—	—	—
		W+M	**1**	**2,5**	**11**	**9,4**	**21**	**15,1**	**—**	**—**	**—**	**—**
	2020	W	—	—	1	0,6	—	—	—	—	—	—
		M	1	2,5	12	9,9	22	16,3	—	—	—	—
		W+M	**1**	**2,5**	**13**	**10,5**	**22**	**16,3**	**—**	**—**	**—**	**—**
ÖBB-Technische Services-Gesellschaft mbH	2019	W	1	2,3	97	49,9	92	42,5	—	—	—	—
		M	2	7,9	360	240,3	1.243	637,2	—	—	—	—
		W+M	**3**	**10,1**	**457**	**290,1**	**1.335**	**679,8**	**—**	**—**	**—**	**—**
	2020	W	1	4,9	107	58,6	108	53,5	—	—	—	—
		M	1	2,5	418	287,6	1.317	696,7	—	—	—	—
		W+M	**2**	**7,4**	**525**	**346,1**	**1.425**	**750,2**	**—**	**—**	**—**	**—**
Oesterreichische Banknoten- und Sicherheitsdruck GmbH	2019	W	—	—	20	12,5	—	—	—	—	—	—
		M	2	6,4	50	50,4	44	24,6	—	—	—	—
		W+M	**2**	**6,4**	**70**	**62,9**	**44**	**24,6**	**—**	**—**	**—**	**—**
	2020	W	—	—	18	12,5	—	—	—	—	—	—
		M	2	6,4	57	53,3	42	24,3	—	—	—	—
		W+M	**2**	**6,4**	**75**	**65,8**	**42**	**24,3**	**—**	**—**	**—**	**—**

C Herstellung von Waren

Abfertigungskassen und Mitarbeitervorsorgekassen

Beträge in Tausend EUR

Öffentliche Unternehmen und Einrichtungen	Jahr	Geschlecht	Vorstand bzw. Geschäftsführung		Angestellte		Arbeiterinnen und Arbeiter		Öffentlich Bedienstete		Lehrlinge	
			Pers.	Betrag	Pers.	Betrag	Pers.	Betrag	Pers.	Betrag	Pers.	Betrag
SOLAVOLTA Energie- und Umwelttechnik GmbH	2019	W	—	—	5	1,5	2	0,1	—	—	—	—
		M	2	1,4	9	3,7	—	—	—	—	—	—
		W+M	**2**	**1,4**	**14**	**5,2**	**2**	**0,1**	**—**	**—**	**—**	**—**
	2020	W	—	—	9	1,7	1	0,1	—	—	—	—
		M	2	2,9	13	5,8	1	0,0	—	—	—	—
		W+M	**2**	**2,9**	**22**	**7,5**	**2**	**0,1**	**—**	**—**	**—**	**—**
SOLAVOLTA Montagen GmbH	2019	W	—	—	3	0,4	—	—	—	—	—	—
		M	—	—	1	0,4	26	10,9	—	—	—	—
		W+M	**—**	**—**	**4**	**0,8**	**26**	**10,9**	**—**	**—**	**—**	**—**
	2020	W	—	—	5	0,5	—	—	—	—	—	—
		M	—	—	1	0,4	34	13,9	—	—	—	—
		W+M	**—**	**—**	**6**	**0,9**	**34**	**13,9**	**—**	**—**	**—**	**—**
TU Grafisches Zentrum GmbH	2019	W	—	—	1	0,8	1	0,0	—	—	—	—
		M	—	—	2	0,7	—	—	—	—	—	—
		W+M	**—**	**—**	**3**	**1,5**	**1**	**0,0**	**—**	**—**	**—**	**—**
	2020	W	1	0,2	1	0,6	1	0,0	—	—	—	—
		M	—	—	2	0,7	—	—	—	—	—	—
		W+M	**1**	**0,2**	**3**	**1,3**	**1**	**0,0**	**—**	**—**	**—**	**—**
Summe 2019			9	23,8	682	479,7	1.429	730,5	—	—	5	0,7
Summe 2020			9	22,8	766	545,0	1.526	804,9	—	—	4	0,8

D

Energieversorgung

D Energieversorgung

Einkommen

Beträge in Tausend EUR

Öffentliche Unternehmen und Einrichtungen	Jahr	Geschlecht	Aufsichtsrat		Vorstand bzw. Geschäftsführung		Angestellte		Arbeiterinnen und Arbeiter		Öffentlich Bedienstete		Lehrlinge		Summe der Beschäftigten	
			Pers.	EK	VZÄ (Pers.)	EK/VZÄ (Abf.)	VZÄ (Pers.)	EK/VZÄ (Abf.)	VZÄ (Pers.)	EK/VZÄ (Abf.)	VZÄ (Pers.)	EK/VZÄ (Abf.)	VZÄ	EK/VZÄ	VZÄ (Pers.)	EK/VZÄ (Abf.)
				Durchschn.		Durchschn.		Durchschn.		Durchschn.		Durchschn.		Durchschn.		Durchschn.
Austrian Power Grid AG	2019	W	—	—	—	—	87,4	83,5	—	—	—	—	0,5	25,9	87,9	83,2
							(1)	(112,8)							(1)	(112,8)
		M	4	4,0	2,0	326,1	412,9	101,3	—	—	—	—	22,9	17,1	435,8	96,8
							(11)	(122,2)							(11)	(122,2)
		W+M	**4**	**4,0**	**2,0**	**326,1**	**500,2**	**98,2**	**—**	**—**	**—**	**—**	**23,4**	**17,3**	**523,7**	**95,4**
							(12)	**(121,4)**							**(12)**	**(121,4)**
	2020	W	—	—	—	—	97,5	83,7	—	—	—	—	—	—	97,5	83,7
							(2)	(83,4)							(2)	(83,4)
		M	4	3,3	2,0	335,5	441,5	102,7	—	—	—	—	22,8	17,6	464,3	98,5
							(11)	(129,3)							(11)	(129,3)
		W+M	**4**	**3,3**	**2,0**	**335,5**	**539,0**	**99,2**	**—**	**—**	**—**	**—**	**22,8**	**17,6**	**561,8**	**96,4**
							(13)	**(122,3)**							**(13)**	**(122,3)**
			Vorstand / Geschäftsführung: Anteil erfolgsabhängiger Zahlungen / Sonderzahlungen am Bruttoeinkommen: 40,4 % (2019), 40,6 % (2020)													
BWI Biowärme Imst GmbH & Co KG	2019	W	—	—	—	—	—	—	—	—	—	—	—	—	—	—
		M	—	—	—	—	3,0	62,4	—	—	—	—	—	—	3,0	62,4
		W+M	**—**	**—**	**—**	**—**	**3,0**	**62,4**	**—**	**—**	**—**	**—**	**—**	**—**	**3,0**	**62,4**
	2020	W	—	—	—	—	—	—	—	—	—	—	—	—	—	—
		M	—	—	—	—	3,0	66,8	—	—	—	—	—	—	3,0	66,8
		W+M	**—**	**—**	**—**	**—**	**3,0**	**66,8**	**—**	**—**	**—**	**—**	**—**	**—**	**3,0**	**66,9**
			Freie Dienstnehmerinnen und Dienstnehmer: 1 Person mit 3,4 TEUR (2019), 1 Person mit 0,4 TEUR (2020)													

D Energieversorgung

Einkommen

Beträge in Tausend EUR

Öffentliche Unternehmen und Einrichtungen	Jahr	Geschlecht	Aufsichtsrat		Vorstand bzw. Geschäftsführung		Angestellte		Arbeiterinnen und Arbeiter		Öffentlich Bedienstete		Lehrlinge		Summe der Beschäftigten	
			Pers.	EK	VZÄ (Pers.)	EK/VZÄ (Abf.)	VZÄ (Pers.)	EK/VZÄ (Abf.)	VZÄ (Pers.)	EK/VZÄ (Abf.)	VZÄ (Pers.)	EK/VZÄ (Abf.)	VZÄ	EK/VZÄ	VZÄ (Pers.)	EK/VZÄ (Abf.)
				Durchschn.		Durchschn.		Durchschn.		Durchschn.		Durchschn.		Durchschn.		Durchschn.
EAA 24x7 GmbH in Liqu.	2019	W	—	—	—	—	0,7	81,7	—	—	—	—	—	—	0,7	81,7
		M	—	—	—	—	5,2	71,0	—	—	—	—	—	—	5,2	71,0
		W+M	**—**	**—**	**—**	**—**	**5,9**	**72,3**	**—**	**—**	**—**	**—**	**—**	**—**	**5,9**	**72,3**
			Vorstand / Geschäftsführung: Beide Geschäftsführer wurden von der Energieallianz Austria GmbH zur Verfügung gestellt. Alle Dienstnehmer sind per 1. Oktober 2019 zur Energieallianz Austria GmbH übergetreten. Freie Dienstnehmerinnen und Dienstnehmer: 1 Person mit 1,1 TEUR (2019)											
Energie AG Oberösterreich Erzeugung GmbH	2019	W	—	—	—	—	12,6	79,5	—	—	—	—	—	—	12,6	79,5
		M	—	—	1,7	238,5	194,6 (5)	103,8 (107,4)	—	—	—	—	—	—	194,6 (5)	103,8 (107,4)
		W+M	**—**	**—**	**1,7**	**238,5**	**207,3 (5)**	**102,4 (107,4)**	**—**	**—**	**—**	**—**	**—**	**—**	**207,3 (5)**	**102,4 (107,4)**
	2020	W	—	—	—	—	15,4	77,0	—	—	—	—	—	—	15,4	77,0
		M	—	—	2,0	234,4	214,6 (9)	100,9 (108,3)	—	—	—	—	—	—	214,6 (9)	100,9 (108,3)
		W+M	**—**	**—**	**2,0**	**234,4**	**230,0 (9)**	**99,3 (108,3)**	**—**	**—**	**—**	**—**	**—**	**—**	**230,0 (9)**	**99,3 (108,3)**
			Freie Dienstnehmerinnen und Dienstnehmer: 1 Person mit 0,2 TEUR (2019)											

D Energieversorgung

Einkommen

Beträge in Tausend EUR

Öffentliche Unternehmen und Einrichtungen	Jahr	Geschlecht	Aufsichtsrat		Vorstand bzw. Geschäftsführung		Angestellte		Arbeiterinnen und Arbeiter		Öffentlich Bedienstete		Lehrlinge		Summe der Beschäftigten	
			Pers.	EK	VZÄ (Pers.)	EK/VZÄ (Abf.)	VZÄ (Pers.)	EK/VZÄ (Abf.)	VZÄ (Pers.)	EK/VZÄ (Abf.)	VZÄ (Pers.)	EK/VZÄ (Abf.)	VZÄ	EK/VZÄ	VZÄ (Pers.)	EK/VZÄ (Abf.)
				Durchschn.		Durchschn.		Durchschn.		Durchschn.		Durchschn.		Durchschn.		Durchschn.
Energie AG Oberösterreich Trading GmbH	2019	W	—	—	—	—	11,7	83,4	—	—	—	—	—	—	11,7	83,4
		M	—	—	1,0	247,2	23,1	112,3	—	—	—	—	—	—	23,1	112,3
		W+M	**—**	**—**	**1,0**	**247,2**	**34,7**	**102,6**	**—**	**—**	**—**	**—**	**—**	**—**	**34,7**	**102,6**
	2020	W	—	—	0,5	181,2	13,8	77,4	—	—	—	—	—	—	13,8	77,4
		M	—	—	0,5 (1)	319,9 (247,6)	25,0	107,0	—	—	—	—	—	—	25,0	107,0
		W+M	**—**	**—**	**1,0** **(1)**	**250,6** **(247,6)**	**38,8**	**96,5**	**—**	**—**	**—**	**—**	**—**	**—**	**38,8**	**96,5**
			Vorstand / Geschäftsführung: Im Jahr 2020 umfasste das Einkommen des männlichen Vorstandsmitglieds auch Urlaubsersatzleistungen und über die geleisteten sechs Monate hinausgehende Sonderzahlungen. Hochrechnung des Einkommens auf 1 VZÄ: 1 Frau, tatsächliches Bruttoeinkommen: 90,6 TEUR, 1 Mann: 159,9 TEUR (2020)													
Energie AG Oberösterreich Vertrieb GmbH	2019	W	—	—	—	—	37,9 (1)	66,9 (92,2)	—	—	—	—	—	—	37,9 (1)	66,9 (92,2)
		M	—	—	1,7	233,4	102,2 (2)	99,4 (262,4)	—	—	—	—	—	—	102,2 (2)	99,4 (262,4)
		W+M	**—**	**—**	**1,7**	**233,4**	**140,1** **(3)**	**90,6** **(205,7)**	**—**	**—**	**—**	**—**	**—**	**—**	**140,1** **(3)**	**90,6** **(205,7)**
	2020	W	—	—	—	—	41,6	74,2	—	—	—	—	—	—	41,6	74,2
		M	—	—	2,0	236,1	99,8 (12)	113,4 (130,0)	—	—	—	—	—	—	99,8 (12)	113,4 (130,0)
		W+M	**—**	**—**	**2,0**	**236,1**	**141,5** **(12)**	**101,9** **(130,0)**	**—**	**—**	**—**	**—**	**—**	**—**	**141,5** **(12)**	**101,9** **(130,0)**
			Freie Dienstnehmerinnen und Dienstnehmer: 6 Personen mit 6,0 TEUR (2019), 6 Personen mit 4,8 TEUR (2020)													

D Energieversorgung

Einkommen

Beträge in Tausend EUR

Öffentliche Unternehmen und Einrichtungen	Jahr	Geschlecht	Aufsichtsrat		Vorstand bzw. Geschäftsführung		Angestellte		Arbeiterinnen und Arbeiter		Öffentlich Bedienstete		Lehrlinge		Summe der Beschäftigten	
			Pers.	EK	VZÄ (Pers.)	EK/VZÄ (Abf.)	VZÄ (Pers.)	EK/VZÄ (Abf.)	VZÄ (Pers.)	EK/VZÄ (Abf.)	VZÄ (Pers.)	EK/VZÄ (Abf.)	VZÄ	EK/VZÄ	VZÄ (Pers.)	EK/VZÄ (Abf.)
				Durchschn.		Durchschn.		Durchschn.		Durchschn.		Durchschn.		Durchschn.		Durchschn.
Energie Burgenland Fernwärme GmbH & CoKG	2019	W	—	—	—	—	0,2	19,4	—	—	—	—	—	—	0,2	19,4
		M	—	—	—	—	19,0	63,4	—	—	—	—	—	—	19,0	63,4
		W+M	**—**	**—**	**—**	**—**	**19,2**	**62,9**	**—**	**—**	**—**	**—**	**—**	**—**	**19,2**	**63,3**
	2020	W	—	—	—	—	0,1	48,2	—	—	—	—	—	—	0,1	48,2
		M	—	—	—	—	17,0	72,3	—	—	—	—	—	—	17,0	72,3
		W+M	**—**	**—**	**—**	**—**	**17,1**	**72,1**	**—**	**—**	**—**	**—**	**—**	**—**	**17,1**	**72,3**
Energie Burgenland Green Energy GmbH	2019	W	—	—	—	—	4,4	43,2	—	—	—	—	—	—	4,4	43,2
		M	—	—	2,0	174,3	15,9	76,2	—	—	—	—	—	—	15,9	76,2
		W+M	**—**	**—**	**2,0**	**174,3**	**20,3**	**69,0**	**—**	**—**	**—**	**—**	**—**	**—**	**20,3**	**69,2**
	2020	W	—	—	—	—	3,8	55,0	—	—	—	—	—	—	3,8	55,0
		M	—	—	1,8 (1)	178,4 (88,4)	17,6	75,2	—	—	—	—	—	—	17,6	75,2
		W+M	**—**	**—**	**1,8 (1)**	**178,4 (88,4)**	**21,4**	**71,6**	**—**	**—**	**—**	**—**	**—**	**—**	**21,4**	**71,9**
			Vorstand / Geschäftsführung: Interimistische Geschäftsführung durch ein Vorstandsmitglied der Energie Burgenland AG ab 1. Oktober 2020, Anteil erfolgsabhängiger Zahlungen / Sonderzahlungen am Bruttoeinkommen: 46,8 % (2019), 49,6 % (2020)													

D Energieversorgung

Einkommen

Beträge in Tausend EUR

Öffentliche Unternehmen und Einrichtungen	Jahr	Geschlecht	Aufsichtsrat		Vorstand bzw. Geschäftsführung		Angestellte		Arbeiterinnen und Arbeiter		Öffentlich Bedienstete		Lehrlinge		Summe der Beschäftigten	
			Pers.	EK	VZÄ (Pers.)	EK/VZÄ (Abf.)	VZÄ (Pers.)	EK/VZÄ (Abf.)	VZÄ (Pers.)	EK/VZÄ (Abf.)	VZÄ (Pers.)	EK/VZÄ (Abf.)	VZÄ	EK/VZÄ	VZÄ (Pers.)	EK/VZÄ (Abf.)
				Durchschn.		Durchschn.		Durchschn.		Durchschn.		Durchschn.		Durchschn.		Durchschn.
Energie Burgenland Wärme und Service GmbH	2019	W	—	—	—	—	28,3	41,4	—	—	—	—	—	—	28,3	41,4
		M	—	—	2,0	143,0	34,8	57,5	45,5	48,7	—	—	3,0	10,5	83,3	51,0
		W+M	**—**	**—**	**2,0**	**143,0**	**63,1**	**50,3**	**45,5**	**48,7**	**—**	**—**	**3,0**	**10,5**	**111,6**	**48,8**
	2020	W	—	—	—	—	25,5 (1)	48,2 (64,6)	—	—	—	—	—	—	25,5 (1)	48,2 (64,6)
		M	—	—	2,0	150,9	34,2 (1)	58,4 (6,5)	43,9	50,5	—	—	3,0	11,5	81,1 (1)	52,4 (6,5)
		W+M	**—**	**—**	**2,0**	**150,9**	**59,7 (2)**	**54,0 (35,5)**	**43,9**	**50,5**	**—**	**—**	**3,0**	**11,5**	**106,6 (2)**	**51,5 (35,5)**
			Vorstand / Geschäftsführung: Anteil erfolgsabhängiger Zahlungen / Sonderzahlungen am Bruttoeinkommen: 44,3 % (2019), 42,0 % (2020)													
ENERGIEALLIANZ Austria GmbH	2019	W	—	—	—	—	47,5 (2)	51,9 (18,5)	—	—	—	—	—	—	47,5 (2)	51,9 (18,5)
		M	—	—	3,0	165,7	64,6	74,9	—	—	—	—	—	—	64,6	74,9
		W+M	**—**	**—**	**3,0**	**165,7**	**112,1 (2)**	**65,2 (18,5)**	**—**	**—**	**—**	**—**	**—**	**—**	**112,1 (2)**	**65,2 (18,5)**
	2020	W	—	—	—	—	44,0 (2)	57,1 (40,0)	—	—	—	—	—	—	44,0 (2)	57,1 (40,0)
		M	—	—	3,0	158,1	66,8 (2)	80,9 (73,5)	—	—	—	—	—	—	66,8 (2)	80,9 (73,5)
		W+M	**—**	**—**	**3,0**	**158,1**	**110,8 (4)**	**71,5 (56,8)**	**—**	**—**	**—**	**—**	**—**	**—**	**110,8 (4)**	**71,5 (56,8)**
			Freie Dienstnehmerinnen und Dienstnehmer: 6 Personen mit 9,8 TEUR (2019), 4 Personen mit 7,5 TEUR (2020)													

D Energieversorgung

Einkommen

Beträge in Tausend EUR

Öffentliche Unternehmen und Einrichtungen	Jahr	Geschlecht	Aufsichtsrat		Vorstand bzw. Geschäftsführung		Angestellte		Arbeiterinnen und Arbeiter		Öffentlich Bedienstete		Lehrlinge		Summe der Beschäftigten	
			Pers.	EK	VZÄ (Pers.)	EK/VZÄ (Abf.)	VZÄ (Pers.)	EK/VZÄ (Abf.)	VZÄ (Pers.)	EK/VZÄ (Abf.)	VZÄ (Pers.)	EK/VZÄ (Abf.)	VZÄ	EK/VZÄ	VZÄ (Pers.)	EK/VZÄ (Abf.)
				Durchschn.		Durchschn.		Durchschn.		Durchschn.		Durchschn.		Durchschn.		Durchschn.
Ennskraftwerke Aktiengesellschaft	2019	W	—	—	—	—	17,3	78,7	—	—	—	—	—	—	17,3	78,7
							(2)	(98,4)							(2)	(98,4)
		M	8	2,8	2,0	217,3	108,9	92,9	—	—	—	—	—	—	108,9	92,9
							(13)	(84,6)							(13)	(84,6)
		W+M	**8**	**2,8**	**2,0**	**217,3**	**126,2**	**90,9**	**—**	**—**	**—**	**—**	**—**	**—**	**126,2**	**91,3**
							(15)	**(86,5)**							**(15)**	**(86,5)**
	2020	W	—	—	—	—	17,1	78,8	—	—	—	—	—	—	17,1	78,8
		M	8	2,7	2,0	259,8	113,6	87,6	—	—	—	—	—	—	113,6	87,6
							(9)	(111,1)							(9)	(111,1)
		W+M	**8**	**2,7**	**2,0**	**259,8**	**130,7**	**86,4**	**—**	**—**	**—**	**—**	**—**	**—**	**130,7**	**86,8**
							(9)	**(111,1)**							**(9)**	**(111,1)**
EVN Energievertrieb GmbH & Co KG	2019	W	—	—	—	—	2,0	54,8	—	—	—	—	—	—	2,0	54,8
		M	—	—	—	—	10,9	58,0	—	—	—	—	—	—	10,9	58,0
		W+M	**—**	**—**	**—**	**—**	**12,9**	**57,5**	**—**	**—**	**—**	**—**	**—**	**—**	**12,9**	**57,5**
	2020	W	—	—	—	—	3,4	54,2	—	—	—	—	—	—	3,4	54,2
		M	—	—	—	—	16,1	55,1	—	—	—	—	—	—	16,1	55,1
		W+M	**—**	**—**	**—**	**—**	**19,5**	**55,0**	**—**	**—**	**—**	**—**	**—**	**—**	**19,5**	**55,0**

D Energieversorgung

Einkommen

Beträge in Tausend EUR

Öffentliche Unternehmen und Einrichtungen	Jahr	Geschlecht	Aufsichtsrat		Vorstand bzw. Geschäftsführung		Angestellte		Arbeiterinnen und Arbeiter		Öffentlich Bedienstete		Lehrlinge		Summe der Beschäftigten	
			Pers.	EK	VZÄ (Pers.)	EK/VZÄ (Abf.)	VZÄ (Pers.)	EK/VZÄ (Abf.)	VZÄ (Pers.)	EK/VZÄ (Abf.)	VZÄ (Pers.)	EK/VZÄ (Abf.)	VZÄ	EK/VZÄ	VZÄ (Pers.)	EK/VZÄ (Abf.)
				Durchschn.		Durchschn.		Durchschn.		Durchschn.		Durchschn.		Durchschn.		Durchschn.
KELAG Energie & Wärme GmbH	2019	W	—	—	—	—	23,0	—	—	—	—	—	—	—	23,0	—
		M	—	—	2,5	226,1	182,0 (1)	— (79,5)	—	—	—	—	—	—	182,0 (1)	— (79,5)
		W+M	**—**	**—**	**2,5**	**226,1**	**205,0 (1)**	**61,9 (79,5)**	**—**	**—**	**—**	**—**	**—**	**—**	**205,0 (1)**	**62,6 (79,5)**
	2020	W	—	—	—	—	24,0 (1)	— (38,5)	—	—	—	—	—	—	24,0 (1)	— (38,5)
		M	—	—	2,0	209,6	183,0 (4)	— (63,8)	—	—	—	—	—	—	183,0 (4)	— (63,8)
		W+M	**—**	**—**	**2,0**	**209,6**	**207,0 (5)**	**62,8 (58,7)**	**—**	**—**	**—**	**—**	**—**	**—**	**207,0 (5)**	**63,4 (58,7)**
			Vorstand / Geschäftsführung: Anteil erfolgsabhängiger Zahlungen / Sonderzahlungen am Bruttoeinkommen: 45,2 % (2019), 42,5 % (2020) Freie Dienstnehmerinnen und Dienstnehmer: 9 Personen mit 63,8 TEUR (2019), 12 Personen mit 74,8 TEUR (2020)													
KELAG-Kärntner Elektrizitäts-Aktiengesellschaft	2019	W	1	—	—	—	197,0 (2)	— (66,2)	—	—	—	—	14,0	—	211,0 (2)	— (66,2)
		M	9	—	2,0	458,5	475,0 (21)	— (102,6)	—	—	—	—	15,0	—	490,0 (21)	— (102,6)
		W+M	**10**	**5,0**	**2,0**	**458,5**	**672,0 (23)**	**76,4 (99,4)**	**—**	**—**	**—**	**—**	**29,0**	**13,4**	**701,0 (23)**	**75,1 (99,4)**
	2020	W	1	—	—	—	199,0 (1)	— (106,4)	—	—	—	—	19,0	—	218,0 (1)	— (106,4)
		M	9	—	2,8	558,8	484,0 (16)	— (102,3)	—	—	—	—	14,0	—	498,0 (16)	— (102,3)
		W+M	**10**	**5,2**	**2,8**	**558,8**	**683,0 (17)**	**78,4 (102,6)**	**—**	**—**	**—**	**—**	**33,0**	**14,2**	**716,0 (17)**	**76,4 (102,6)**
			Vorstand / Geschäftsführung: Die Steigerung der Vorstandsbezüge im Jahr 2020 ist auf das vorzeitige Ausscheiden eines Vorstandsmitglieds und die Leistung einer Vergleichszahlung zurückzuführen. Anteil erfolgsabhängiger Zahlungen / Sonderzahlungen am Bruttoeinkommen: 57,0 % (2019)													

D Energieversorgung

Einkommen

Beträge in Tausend EUR

Öffentliche Unternehmen und Einrichtungen	Jahr	Geschlecht	Aufsichtsrat		Vorstand bzw. Geschäftsführung		Angestellte		Arbeiterinnen und Arbeiter		Öffentlich Bedienstete		Lehrlinge		Summe der Beschäftigten	
			Pers.	EK	VZÄ (Pers.)	EK/VZÄ (Abf.)	VZÄ (Pers.)	EK/VZÄ (Abf.)	VZÄ (Pers.)	EK/VZÄ (Abf.)	VZÄ (Pers.)	EK/VZÄ (Abf.)	VZÄ	EK/VZÄ	VZÄ (Pers.)	EK/VZÄ (Abf.)
				Durchschn.		Durchschn.		Durchschn.		Durchschn.		Durchschn.		Durchschn.		Durchschn.
KNG-Kärnten Netz GmbH	2019	W	—	—	—	—	33,0 (1)	— (80,9)	—	—	—	—	4,0	—	37,0 (1)	— (80,9)
		M	—	—	2,0	222,6	495,0 (27)	— (93,8)	—	—	—	—	61,0	—	556,0 (27)	— (93,8)
		W+M	**—**	**—**	**2,0**	**222,6**	**528,0 (28)**	**73,4 (93,4)**	**—**	**—**	**—**	**—**	**65,0**	**14,1**	**593,0 (28)**	**67,7 (93,4)**
	2020	W	—	—	—	—	37,0 (1)	— (95,6)	—	—	—	—	4,0	—	41,0 (1)	— (95,6)
		M	—	—	2,0	230,5	518,0 (24)	— (95,0)	—	—	—	—	63,0	—	581,0 (24)	— (95,0)
		W+M	**—**	**—**	**2,0**	**230,5**	**555,0 (25)**	**74,1 (95,0)**	**—**	**—**	**—**	**—**	**67,0**	**14,8**	**622,0 (25)**	**68,4 (95,0)**
			Vorstand / Geschäftsführung: Anteil erfolgsabhängiger Zahlungen / Sonderzahlungen am Bruttoeinkommen: 44,8 % (2019), 43,9 % (2020)													
MyElectric Energievertriebs- und -dienstleistungs GmbH	2019	W	—	—	—	—	16,1	49,3	—	—	—	—	—	—	16,1	49,3
		M	—	—	1,9	144,1	7,5	54,4	—	—	—	—	—	—	7,5	54,4
		W+M	**—**	**—**	**1,9**	**144,1**	**23,6**	**50,9**	**—**	**—**	**—**	**—**	**—**	**—**	**23,6**	**50,9**
	2020	W	—	—	—	—	16,2	51,9	—	—	—	—	—	—	16,2	51,9
		M	—	—	2,0	173,0	8,5	62,2	—	—	—	—	—	—	8,5	62,2
		W+M	**—**	**—**	**2,0**	**173,0**	**24,6**	**55,4**	**—**	**—**	**—**	**—**	**—**	**—**	**24,6**	**55,4**

D Energieversorgung

Einkommen

Beträge in Tausend EUR

Öffentliche Unternehmen und Einrichtungen	Jahr	Geschlecht	Aufsichtsrat		Vorstand bzw. Geschäftsführung		Angestellte		Arbeiterinnen und Arbeiter		Öffentlich Bedienstete		Lehrlinge		Summe der Beschäftigten	
			Pers.	EK	VZÄ (Pers.)	EK/VZÄ (Abf.)	VZÄ (Pers.)	EK/VZÄ (Abf.)	VZÄ (Pers.)	EK/VZÄ (Abf.)	VZÄ (Pers.)	EK/VZÄ (Abf.)	VZÄ	EK/VZÄ	VZÄ (Pers.)	EK/VZÄ (Abf.)
				Durchschn.		Durchschn.		Durchschn.		Durchschn.		Durchschn.		Durchschn.		Durchschn.
Naturkraft Energievertriebs-gesellschaft m.b.H.	2019	W	—	—	—	—	0,5	59,3	—	—	—	—	—	—	0,5	59,3
		M	—	—	—	—	1,1	35,1	—	—	—	—	—	—	1,1	35,1
		W+M	**—**	**—**	**—**	**—**	**1,7**	**43,0**	**—**	**—**	**—**	**—**	**—**	**—**	**1,7**	**43,0**
	2020	W	—	—	—	—	—	—	—	—	—	—	—	—	—	—
		M	—	—	—	—	1,6	39,5	—	—	—	—	—	—	1,6	39,5
		W+M	**—**	**—**	**—**	**—**	**1,6**	**39,5**	**—**	**—**	**—**	**—**	**—**	**—**	**1,6**	**39,5**
			Vorstand / Geschäftsführung: Ein Geschäftsführer wurde von der Energieallianz Austria GmbH und ein weiterer von deren Gesellschaftern zur Verfügung gestellt.													
Netz Burgenland GmbH	2019	W	—	—	—	—	5,6	39,9	—	—	—	—	1,0	6,1	6,6	34,7
		M	2	3,5	2,0	224,0	86,9 (1)	76,5 (62,3)	—	—	—	—	4,0	10,7	90,9 (1)	73,6 (62,3)
		W+M	**2**	**3,5**	**2,0**	**224,0**	**92,5 (1)**	**74,3 (62,3)**	**—**	**—**	**—**	**—**	**5,0**	**9,7**	**97,5 (1)**	**71,3 (62,3)**
	2020	W	—	—	—	—	5,2	48,1	—	—	—	—	2,0	8,7	7,2	37,2
		M	2	3,5	2,0 (1)	244,6 (285,4)	87,8 (4)	79,0 (62,4)	—	—	—	—	6,0	12,2	93,8 (4)	74,7 (62,4)
		W+M	**2**	**3,5**	**2,0 (1)**	**244,6 (285,4)**	**93,0 (4)**	**77,3 (62,4)**	**—**	**—**	**—**	**—**	**8,0**	**11,4**	**101,0 (4)**	**72,4 (62,4)**
			Vorstand / Geschäftsführung: Anteil erfolgsabhängiger Zahlungen / Sonderzahlungen am Bruttoeinkommen: 40,7 % (2019), 48,9 % (2020)													

D Energieversorgung

Einkommen

Beträge in Tausend EUR

Öffentliche Unternehmen und Einrichtungen	Jahr	Geschlecht	Aufsichtsrat		Vorstand bzw. Geschäftsführung		Angestellte		Arbeiterinnen und Arbeiter		Öffentlich Bedienstete		Lehrlinge		Summe der Beschäftigten	
			Pers.	EK	VZÄ (Pers.)	EK/VZÄ (Abf.)	VZÄ (Pers.)	EK/VZÄ (Abf.)	VZÄ (Pers.)	EK/VZÄ (Abf.)	VZÄ (Pers.)	EK/VZÄ (Abf.)	VZÄ	EK/VZÄ	VZÄ (Pers.)	EK/VZÄ (Abf.)
				Durchschn.		Durchschn.		Durchschn.		Durchschn.		Durchschn.		Durchschn.		Durchschn.
Netz Oberösterreich GmbH	2019	W	—	—	—	—	35,0	81,2	—	—	—	—	—	—	35,0	81,2
		M	—	—	2,0	214,6	502,1 (9)	96,9 (135,2)	—	—	—	—	—	—	502,1 (9)	96,9 (135,2)
		W+M	**—**	**—**	**2,0**	**214,6**	**537,1 (9)**	**95,9 (135,2)**	**—**	**—**	**—**	**—**	**—**	**—**	**537,1 (9)**	**95,9 (135,2)**
	2020	W	—	—	—	—	34,8	83,6	—	—	—	—	—	—	34,8	83,6
		M	—	—	2,0	219,2	499,8 (11)	97,7 (120,0)	—	—	—	—	—	—	499,8 (11)	97,7 (120,0)
		W+M	**—**	**—**	**2,0**	**219,2**	**534,6 (11)**	**96,7 (120,0)**	**—**	**—**	**—**	**—**	**—**	**—**	**534,6 (11)**	**96,7 (120,0)**
OeMAG Abwicklungsstelle für Ökostrom AG	2019	W	—	—	—	—	4,0	41,3	—	—	—	—	—	—	4,0	41,3
		M	8	—	2,0	256,3	2,0	45,3	—	—	—	—	—	—	2,0	45,3
		W+M	**8**	**—**	**2,0**	**256,3**	**6,0**	**42,6**	**—**	**—**	**—**	**—**	**—**	**—**	**6,0**	**42,6**
	2020	W	—	—	—	—	4,6	44,6	—	—	—	—	—	—	4,6	44,6
		M	8	—	2,0	265,7	3,2	62,1	—	—	—	—	—	—	3,2	62,1
		W+M	**8**	**—**	**2,0**	**265,7**	**7,8**	**51,8**	**—**	**—**	**—**	**—**	**—**	**—**	**7,8**	**51,8**

D Energieversorgung

Einkommen

Beträge in Tausend EUR

Öffentliche Unternehmen und Einrichtungen	Jahr	Geschlecht	Aufsichtsrat		Vorstand bzw. Geschäftsführung		Angestellte		Arbeiterinnen und Arbeiter		Öffentlich Bedienstete		Lehrlinge		Summe der Beschäftigten	
			Pers.	EK	VZÄ (Pers.)	EK/VZÄ (Abf.)	VZÄ (Pers.)	EK/VZÄ (Abf.)	VZÄ (Pers.)	EK/VZÄ (Abf.)	VZÄ (Pers.)	EK/VZÄ (Abf.)	VZÄ	EK/VZÄ	VZÄ (Pers.)	EK/VZÄ (Abf.)
				Durchschn.		Durchschn.		Durchschn.		Durchschn.		Durchschn.		Durchschn.		Durchschn.
Salzburg AG für Energie, Verkehr und Telekommunikation	2019	W	2,5	—	—	—	315,1	53,9	3,5	32,4	—	—	5,4	13,4	324,1	53,0
							(3)	(32,1)							(3)	(32,1)
		M	7,5	0,1	2,0	299,7	1.660,7	67,4	5,0	42,3	96,2	57,6	53,2	15,5	1.815,1	65,3
							(31)	(78,3)			(9)	(54,2)			(40)	(72,8)
		W+M	**10**	**0,1**	**2,0**	**299,7**	**1.975,8**	**65,2**	**8,5**	**38,2**	**96,2**	**57,6**	**58,6**	**15,3**	**2.139,1**	**63,8**
							(34)	**(74,2)**			**(9)**	**(54,2)**			**(43)**	**(70,0)**
	2020	W	3	—	—	—	317,6	55,9	3,5	32,8	—	—	5,7	16,6	326,8	55,0
							(6)	(43,2)							(6)	(43,2)
		M	7	0,3	2,0	363,9	1.704,1	68,3	5,1	41,1	90,2	58,0	56,5	15,6	1.855,8	66,1
							(34)	(78,4)			(9)	(60,8)			(43)	(74,7)
		W+M	**10**	**0,2**	**2,0**	**363,9**	**2.021,7**	**66,4**	**8,6**	**37,7**	**90,2**	**58,0**	**62,2**	**15,7**	**2.182,6**	**64,9**
							(40)	**(73,1)**			**(9)**	**(60,8)**			**(49)**	**(70,8)**
			Vorstand / Geschäftsführung: Anteil erfolgsabhängiger Zahlungen / Sonderzahlungen am Bruttoeinkommen: 42,7 % (2020) Freie Dienstnehmerinnen und Dienstnehmer: 4 Personen mit 48,4 TEUR (2019), 7 Personen mit 74,7 TEUR (2020)													
Salzburg Netz GmbH	2019	W	—	—	—	—	0,3	109,6	—	—	—	—	—	—	0,3	109,6
		M	—	—	2,0	232,5	5,0	125,1	—	—	—	—	—	—	5,0	125,1
		W+M	**—**	**—**	**2,0**	**232,5**	**5,3**	**124,1**	**—**	**—**	**—**	**—**	**—**	**—**	**5,3**	**124,1**
	2020	W	—	—	—	—	0,5	106,4	—	—	—	—	—	—	0,5	106,4
		M	—	—	2,0	210,7	5,0	128,9	—	—	—	—	—	—	5,0	128,9
		W+M	**—**	**—**	**2,0**	**210,7**	**5,5**	**127,0**	**—**	**—**	**—**	**—**	**—**	**—**	**5,5**	**127,0**

D Energieversorgung

Einkommen

Beträge in Tausend EUR

Öffentliche Unternehmen und Einrichtungen	Jahr	Geschlecht	Aufsichtsrat		Vorstand bzw. Geschäftsführung		Angestellte		Arbeiterinnen und Arbeiter		Öffentlich Bedienstete		Lehrlinge		Summe der Beschäftigten	
			Pers.	EK	VZÄ (Pers.)	EK/VZÄ (Abf.)	VZÄ (Pers.)	EK/VZÄ (Abf.)	VZÄ (Pers.)	EK/VZÄ (Abf.)	VZÄ (Pers.)	EK/VZÄ (Abf.)	VZÄ	EK/VZÄ	VZÄ (Pers.)	EK/VZÄ (Abf.)
				Durchschn.		Durchschn.		Durchschn.		Durchschn.		Durchschn.		Durchschn.		Durchschn.
Stadtwerke Kapfenberg GmbH	2019	W	—	—	—	—	27,7	—	9,1	—	4,4	—	—	—	41,3	—
		M	—	—	1,0	261,7	23,0	—	51,8 (1)	— (25,9)	48,5 (2)	— (20,6)	15,3	—	138,5 (3)	— (22,4)
		W+M	**9**	**—**	**1,0**	**261,7**	**50,7**	**48,7**	**60,9 (1)**	**39,9 (25,9)**	**52,9 (2)**	**65,3 (20,6)**	**15,3**	**18,9**	**179,8 (3)**	**48,6 (22,4)**
	2020	W	—	—	—	—	30,3	—	8,3	—	4,0 (1)	— (31,3)	—	—	42,6 (1)	— (31,3)
		M	—	—	1,0	267,8	28,4	—	54,5	—	42,3 (12)	— (19,5)	17,0	—	142,3 (12)	— (19,5)
		W+M	**9**	**—**	**1,0**	**267,8**	**58,7**	**45,8**	**62,8**	**41,8**	**46,4 (13)**	**81,7 (20,4)**	**17,0**	**17,2**	**184,9 (13)**	**51,3 (20,4)**
SWITCH Energievertriebs-gesellschaft m.b.H.	2019	W	—	—	—	—	7,7	43,5	—	—	—	—	—	—	7,7	43,5
		M	—	—	1,2	147,9	8,9	43,6	—	—	—	—	—	—	8,9	43,6
		W+M	**—**	**—**	**1,2**	**147,9**	**16,6**	**43,6**	**—**	**—**	**—**	**—**	**—**	**—**	**16,6**	**43,6**
	2020	W	—	—	—	—	6,4	46,5	—	—	—	—	—	—	6,4	46,5
		M	—	—	1,4	128,3	8,1	53,9	—	—	—	—	—	—	8,1	53,9
		W+M	**—**	**—**	**1,4**	**128,3**	**14,6**	**50,6**	**—**	**—**	**—**	**—**	**—**	**—**	**14,6**	**50,6**

D Energieversorgung

Einkommen

Beträge in Tausend EUR

Öffentliche Unternehmen und Einrichtungen	Jahr	Geschlecht	Aufsichtsrat		Vorstand bzw. Geschäftsführung		Angestellte		Arbeiterinnen und Arbeiter		Öffentlich Bedienstete		Lehrlinge		Summe der Beschäftigten	
			Pers.	EK	VZÄ (Pers.)	EK/VZÄ (Abf.)	VZÄ (Pers.)	EK/VZÄ (Abf.)	VZÄ (Pers.)	EK/VZÄ (Abf.)	VZÄ (Pers.)	EK/VZÄ (Abf.)	VZÄ	EK/VZÄ	VZÄ (Pers.)	EK/VZÄ (Abf.)
				Durchschn.		Durchschn.		Durchschn.		Durchschn.		Durchschn.		Durchschn.		Durchschn.
VERBUND AG	2019	W	3	24,4	—	—	66,7	105,6	—	—	—	—	—	—	66,7	105,6
							(5)	(109,0)							(5)	(109,0)
		M	7	24,5	4,0	890,2	65,9	139,3	—	—	—	—	—	—	65,9	139,3
							(2)	(196,3)							(2)	(196,3)
		W+M	**10**	**24,5**	**4,0**	**890,2**	**132,6**	**122,3**	**—**	**—**	**—**	**—**	**—**	**—**	**132,6**	**123,4**
							(7)	**(134,0)**							**(7)**	**(134,0)**
	2020	W	4,5	17,4	—	—	72,7	104,8	—	—	—	—	—	—	72,7	104,8
							(2)	(124,4)							(2)	(124,4)
		M	5,5	30,0	4,0	1.060,5	78,0	132,9	—	—	—	—	—	—	78,0	132,9
							(2)	(53,8)							(2)	(53,8)
		W+M	**10**	**24,3**	**4,0**	**1.060,5**	**150,7**	**119,3**	**—**	**—**	**—**	**—**	**—**	**—**	**150,7**	**120,3**
							(4)	**(89,1)**							**(4)**	**(89,1)**
	Vorstand / Geschäftsführung: Anteil erfolgsabhängiger Zahlungen / Sonderzahlungen am Bruttoeinkommen: 54,9 % (2020) Freie Dienstnehmerinnen und Dienstnehmer: 4 Personen mit 20,7 TEUR (2019), 9 Personen mit 211,4 TEUR (2020)															
VERBUND Energy4Business GmbH	2019	W	—	—	—	—	34,3	100,0	—	—	—	—	—	—	34,3	100,0
		M	4	4,1	2,0	347,1	102,7	114,6	—	—	—	—	—	—	102,7	114,6
							(2)	(78,9)							(2)	(78,9)
		W+M	**4**	**4,1**	**2,0**	**347,1**	**137,0**	**110,9**	**—**	**—**	**—**	**—**	**—**	**—**	**137,0**	**111,9**
							(2)	**(78,9)**							**(2)**	**(78,9)**
	2020	W	—	—	—	—	38,7	102,9	—	—	—	—	—	—	38,7	102,9
							(3)	(54,6)							(3)	(54,6)
		M	4	4,1	1,8	345,0	127,9	116,8	—	—	—	—	—	—	127,9	116,8
							(2)	(185,1)							(2)	(185,1)
		W+M	**4**	**4,1**	**1,8**	**345,0**	**166,6**	**113,5**	**—**	**—**	**—**	**—**	**—**	**—**	**166,6**	**114,5**
							(5)	**(106,8)**							**(5)**	**(106,8)**
	Vorstand / Geschäftsführung: Anteil erfolgsabhängiger Zahlungen / Sonderzahlungen am Bruttoeinkommen: 42,0 % (2020) Freie Dienstnehmerinnen und Dienstnehmer: 2 Personen mit 1,4 TEUR (2019), 2 Personen mit 1,2 TEUR (2020)															

D Energieversorgung

Einkommen

Beträge in Tausend EUR

Öffentliche Unternehmen und Einrichtungen	Jahr	Geschlecht	Aufsichtsrat		Vorstand bzw. Geschäftsführung		Angestellte		Arbeiterinnen und Arbeiter		Öffentlich Bedienstete		Lehrlinge		Summe der Beschäftigten	
			Pers.	EK	VZÄ (Pers.)	EK/VZÄ (Abf.)	VZÄ (Pers.)	EK/VZÄ (Abf.)	VZÄ (Pers.)	EK/VZÄ (Abf.)	VZÄ (Pers.)	EK/VZÄ (Abf.)	VZÄ	EK/VZÄ	VZÄ (Pers.)	EK/VZÄ (Abf.)
				Durchschn.		Durchschn.		Durchschn.		Durchschn.		Durchschn.		Durchschn.		Durchschn.
VERBUND Energy4Customers GmbH	2020	W	—	—	—	—	24,2	76,3	—	—	—	—	—	—	24,2	76,3
		M	—	—	1,0	358,8	30,3	70,8	—	—	—	—	—	—	30,3	70,8
		W+M	**—**	**—**	**1,0**	**358,8**	**54,5**	**73,2**	**—**	**—**	**—**	**—**	**—**	**—**	**54,5**	**74,2**
			Vorstand / Geschäftsführung: Anteil erfolgsabhängiger Zahlungen / Sonderzahlungen am Bruttoeinkommen: 41,1 % (2020) Freie Dienstnehmerinnen und Dienstnehmer: 1 Person mit 1,6 TEUR (2020)													
VERBUND Green Power GmbH	2020	W	—	—	—	—	4,1	63,8	—	—	—	—	—	—	4,1	63,8
		M	—	—	2,0	418,3	23,9	86,7	—	—	—	—	—	—	23,9	86,7
		W+M	**—**	**—**	**2,0**	**418,3**	**28,0**	**83,3**	**—**	**—**	**—**	**—**	**—**	**—**	**28,0**	**84,3**
			Vorstand / Geschäftsführung: Anteil erfolgsabhängiger Zahlungen / Sonderzahlungen am Bruttoeinkommen: 53,7 % (2020) Freie Dienstnehmerinnen und Dienstnehmer: 1 Person mit 15,3 TEUR (2020)													

D Energieversorgung

Einkommen

Beträge in Tausend EUR

Öffentliche Unternehmen und Einrichtungen	Jahr	Geschlecht	Aufsichtsrat		Vorstand bzw. Geschäftsführung		Angestellte		Arbeiterinnen und Arbeiter		Öffentlich Bedienstete		Lehrlinge		Summe der Beschäftigten	
			Pers.	EK	VZÄ (Pers.)	EK/VZÄ (Abf.)	VZÄ (Pers.)	EK/VZÄ (Abf.)	VZÄ (Pers.)	EK/VZÄ (Abf.)	VZÄ (Pers.)	EK/VZÄ (Abf.)	VZÄ	EK/VZÄ	VZÄ (Pers.)	EK/VZÄ (Abf.)
				Durchschn.		Durchschn.		Durchschn.		Durchschn.		Durchschn.		Durchschn.		Durchschn.
VERBUND Hydro Power GmbH	2019	W	—	—	—	—	97,6 (6)	78,0 (80,4)	—	—	—	—	3,3	13,6	100,9 (6)	75,9 (80,4)
		M	8	3,8	2,0	287,3	940,4 (61)	91,6 (107,8)	—	—	—	—	91,0	16,9	1.031,4 (61)	85,0 (107,8)
		W+M	**8**	**3,8**	**2,0**	**287,3**	**1.038,0 (67)**	**90,4 (105,3)**	**—**	**—**	**—**	**—**	**94,3**	**16,7**	**1.132,3 (67)**	**85,2 (105,3)**
	2020	W	—	—	—	—	98,2 (10)	78,1 (81,5)	—	—	—	—	5,3	11,6	103,5 (10)	74,7 (81,5)
		M	8	3,8	2,0	295,5	931,7 (72)	91,0 (114,4)	—	—	—	—	89,1	16,9	1.020,8 (72)	84,5 (114,4)
		W+M	**8**	**3,8**	**2,0**	**295,5**	**1.029,9 (82)**	**89,7 (110,4)**	**—**	**—**	**—**	**—**	**94,4**	**16,6**	**1.124,3 (82)**	**84,4 (110,4)**
			Freie Dienstnehmerinnen und Dienstnehmer: 22 Personen mit 103,8 TEUR (2019), 24 Personen mit 147,1 TEUR (2020)													
VERBUND Thermal Power GmbH	2019	W	—	—	—	—	—	—	—	—	—	—	—	—	—	—
		M	4	4,1	1,0	356,6	—	—	—	—	—	—	—	—	—	—
		W+M	**4**	**4,1**	**1,0**	**356,6**	**—**	**—**	**—**	**—**	**—**	**—**	**—**	**—**	**—**	**—**
	2020	W	—	—	—	—	—	—	—	—	—	—	—	—	—	—
		M	4	4,1	1,0	348,1	—	—	—	—	—	—	—	—	—	—
		W+M	**4**	**4,1**	**1,0**	**348,1**	**—**	**—**	**—**	**—**	**—**	**—**	**—**	**—**	**—**	**—**
			Vorstand / Geschäftsführung: Anteil erfolgsabhängiger Zahlungen / Sonderzahlungen am Bruttoeinkommen: 43,0 % (2019), 40,1 % (2020)													

D Energieversorgung

Einkommen

Beträge in Tausend EUR

Öffentliche Unternehmen und Einrichtungen	Jahr	Geschlecht	Aufsichtsrat		Vorstand bzw. Geschäftsführung		Angestellte		Arbeiterinnen und Arbeiter		Öffentlich Bedienstete		Lehrlinge		Summe der Beschäftigten	
			Pers.	EK	VZÄ (Pers.)	EK/VZÄ (Abf.)	VZÄ (Pers.)	EK/VZÄ (Abf.)	VZÄ (Pers.)	EK/VZÄ (Abf.)	VZÄ (Pers.)	EK/VZÄ (Abf.)	VZÄ	EK/VZÄ	VZÄ (Pers.)	EK/VZÄ (Abf.)
				Durchschn.		Durchschn.		Durchschn.		Durchschn.		Durchschn.		Durchschn.		Durchschn.
VERBUND Thermal Power GmbH & Co KG	2019	W	—	—	—	—	15,8	95,9	—	—	—	—	—	—	15,8	95,9
							(1)	(87,2)							(1)	(87,2)
		M	—	—	—	—	129,7	113,0	—	—	—	—	—	—	129,7	113,0
							(14)	(105,7)							(14)	(105,7)
		W+M	**—**	**—**	**—**	**—**	**145,5**	**111,1**	**—**	**—**	**—**	**—**	**—**	**—**	**145,5**	**111,2**
							(15)	**(104,4)**							**(15)**	**(104,4)**
	2020	W	—	—	—	—	15,9	99,4	—	—	—	—	0,4	9,0	16,3	97,2
		M	—	—	—	—	119,8	109,6	—	—	—	—	0,8	9,0	120,6	108,9
							(33)	(115,0)							(33)	(115,0)
		W+M	**—**	**—**	**—**	**—**	**135,7**	**108,4**	**—**	**—**	**—**	**—**	**1,2**	**9,0**	**136,9**	**107,6**
							(33)	**(115,0)**							**(33)**	**(115,0)**
Wels Strom GmbH	2019	W	1	—	—	—	10,2	45,4	—	—	—	—	—	—	10,2	45,4
		M	11	—	2,0	208,9	93,3	83,2	—	—	—	—	—	—	93,3	83,2
							(1)	(159,4)							(1)	(159,4)
		W+M	**12**	**—**	**2,0**	**208,9**	**103,5**	**79,5**	**—**	**—**	**—**	**—**	**—**	**—**	**103,5**	**80,0**
							(1)	**(159,4)**							**(1)**	**(159,4)**
	2020	W	0,5	—	—	—	9,8	49,7	—	—	—	—	—	—	9,8	49,7
		M	11,6	—	2,0	233,6	90,9	85,5	—	—	—	—	—	—	90,9	85,5
							(3)	(139,3)							(3)	(139,3)
		W+M	**12,1**	**—**	**2,0**	**233,6**	**100,7**	**82,0**	**—**	**—**	**—**	**—**	**—**	**—**	**100,7**	**82,4**
							(3)	**(139,3)**							**(3)**	**(139,3)**
			Freie Dienstnehmerinnen und Dienstnehmer: 1 Person mit 5,9 TEUR (2019), 1 Person mit 0,1 TEUR (2020)													
Summe 2019			89,0	4,5	46,9	297,3	6.915,8	80,6	114,9	43,3	149,1	60,3	293,6	15,5	7.473,5	77,7
Summe 2020			89,1	4,5	50,7	330,3	7.184,6	81,6	115,3	44,8	136,5	66,0	308,6	15,6	7.745,0	78,7

D Energieversorgung

Jahresreihen

Beträge in Tausend EUR

Berichtsjahr	Aufsichtsrat		Vorstand bzw. Geschäftsführung		Angestellte		Arbeiterinnen und Arbeiter		Öffentlich Bedienstete		Lehrlinge		Summe der Beschäftigten	
	Pers.	EK	VZÄ	EK/VZÄ	VZÄ	EK/VZÄ	VZÄ	EK/VZÄ	VZÄ	EK/VZÄ	VZÄ	EK/VZÄ	VZÄ	EK/VZÄ
		Durchschn.		Durchschn.		Durchschn.		Durchschn.		Durchschn.		Durchschn.		Durchschn.
2017	93,5	4,9	47,5	320,9	6.870,2	74,5	109,4	41,8	170,0	54,3	318,0	13,7	7.467,6	71,6
2018	91,0	4,6	46,3	357,3	6.835,5	76,5	118,1	42,5	156,8	56,1	301,4	14,3	7.411,8	73,6
2019	89,0	4,5	46,9	297,3	6.915,8	80,6	114,9	43,3	149,1	60,3	293,6	15,5	7.473,5	77,7
2020	89,1	4,5	50,7	330,3	7.184,6	81,6	115,3	44,8	136,5	66,0	308,6	15,6	7.745,0	78,7

Veränderungen gegenüber den Vorjahren

Beträge in Tausend EUR

Veränderung gegenüber den Vorjahren	Aufsichtsrat		Vorstand bzw. Geschäftsführung		Angestellte		Arbeiterinnen und Arbeiter		Öffentlich Bedienstete		Lehrlinge		Summe der Beschäftigten	
	Pers.	EK	VZÄ	EK/VZÄ	VZÄ	EK/VZÄ	VZÄ	EK/VZÄ	VZÄ	EK/VZÄ	VZÄ	EK/VZÄ	VZÄ	EK/VZÄ
		Durchschn.		Durchschn.		Durchschn.		Durchschn.		Durchschn.		Durchschn.		Durchschn.
2017:2018	-2,5	-0,2	-1,2	36,4	-34,7	2,0	8,7	0,7	-13,2	1,8	-16,6	0,6	-55,8	2,1
in %	-2,7	-4,8	-2,5	+11,3	-0,5	+2,7	+8,0	+1,7	-7,7	+3,2	-5,2	+4,0	-0,7	+2,9
2018:2019	-2,0	-0,1	0,6	-60,0	80,3	4,1	-3,2	0,8	-7,7	4,2	-7,8	1,3	61,7	4,0
in %	-2,2	-1,9	+1,3	-16,8	+1,2	+5,4	-2,7	+1,8	-4,9	+7,5	-2,6	+8,8	+0,8	+5,5
2019:2020	0,1	-0,0	3,8	33,0	268,8	1,0	0,4	1,5	-12,6	5,7	15,0	0,1	271,6	1,0
in %	+0,1	-0,4	+8,0	+11,1	+3,9	+1,2	+0,3	+3,6	-8,5	+9,5	+5,1	+0,9	+3,6	+1,3

D Energieversorgung

Pensionskassen

Beträge in Tausend EUR

Öffentliche Unternehmen und Einrichtungen	Jahr	Geschlecht	Vorstand bzw. Geschäftsführung		Angestellte		Arbeiterinnen und Arbeiter		Öffentlich Bedienstete	
			Pers.	Betrag	Pers.	Betrag	Pers.	Betrag	Pers.	Betrag
Austrian Power Grid AG	2019	W	—	—	101	162,0	—	—	—	—
		M	2	44,3	414	1.162,4	—	—	—	—
		W+M	**2**	**44,3**	**515**	**1.324,4**	**—**	**—**	**—**	**—**
	2020	W	—	—	112	173,9	—	—	—	—
		M	2	45,5	441	1.173,0	—	—	—	—
		W+M	**2**	**45,5**	**553**	**1.346,9**	**—**	**—**	**—**	**—**
EAA 24x7 GmbH in Liqu.	2019	W	—	—	2	0,6	—	—	—	—
		M	—	—	6	3,5	—	—	—	—
		W+M	**—**	**—**	**8**	**4,0**	**—**	**—**	**—**	**—**
Energie AG Oberösterreich Erzeugung GmbH	2019	W	—	—	20	21,8	—	—	—	—
		M	2	19,4	222	475,3	—	—	—	—
		W+M	**2**	**19,4**	**242**	**497,1**	**—**	**—**	**—**	**—**
	2020	W	—	—	21	27,1	—	—	—	—
		M	2	23,7	223	531,2	—	—	—	—
		W+M	**2**	**23,7**	**244**	**558,3**	**—**	**—**	**—**	**—**
Energie AG Oberösterreich Trading GmbH	2019	W	—	—	14	28,7	—	—	—	—
		M	1	17,6	25	96,0	—	—	—	—
		W+M	**1**	**17,6**	**39**	**124,7**	**—**	**—**	**—**	**—**
	2020	W	1	5,7	18	30,8	—	—	—	—
		M	1	9,5	26	100,7	—	—	—	—
		W+M	**2**	**15,2**	**44**	**131,5**	**—**	**—**	**—**	**—**

D Energieversorgung

Pensionskassen

Beträge in Tausend EUR

Öffentliche Unternehmen und Einrichtungen	Jahr	Geschlecht	Vorstand bzw. Geschäftsführung		Angestellte		Arbeiterinnen und Arbeiter		Öffentlich Bedienstete	
			Pers.	Betrag	Pers.	Betrag	Pers.	Betrag	Pers.	Betrag
Energie AG Oberösterreich Vertrieb GmbH	2019	W	—	—	55	73,2	—	—	—	—
		M	2	17,9	112	354,1	—	—	—	—
		W+M	**2**	**17,9**	**167**	**427,3**	**—**	**—**	**—**	**—**
	2020	W	—	—	57	88,7	—	—	—	—
		M	2	24,0	108	389,4	—	—	—	—
		W+M	**2**	**24,0**	**165**	**478,1**	**—**	**—**	**—**	**—**
Energie Burgenland Fernwärme GmbH & CoKG	2019	W	—	—	1	0,1	—	—	—	—
		M	—	—	18	23,2	—	—	—	—
		W+M	**—**	**—**	**19**	**23,3**	**—**	**—**	**—**	**—**
	2020	W	—	—	1	0,1	—	—	—	—
		M	—	—	17	23,4	—	—	—	—
		W+M	**—**	**—**	**18**	**23,5**	**—**	**—**	**—**	**—**
Energie Burgenland Green Energy GmbH	2019	W	—	—	4	4,4	—	—	—	—
		M	2	26,2	16	28,6	—	—	—	—
		W+M	**2**	**26,2**	**20**	**32,9**	**—**	**—**	**—**	**—**
	2020	W	—	—	4	4,6	—	—	—	—
		M	2	22,9	15	28,6	—	—	—	—
		W+M	**2**	**22,9**	**19**	**33,2**	**—**	**—**	**—**	**—**
Energie Burgenland Wärme und Service GmbH	2019	W	—	—	29	24,4	—	—	—	—
		M	2	21,1	36	39,7	47	41,5	—	—
		W+M	**2**	**21,1**	**65**	**64,0**	**47**	**41,5**	**—**	**—**
	2020	W	—	—	25	22,9	—	—	—	—
		M	2	21,4	32	37,7	46	43,2	—	—
		W+M	**2**	**21,4**	**57**	**60,6**	**46**	**43,2**	**—**	**—**

D Energieversorgung

Pensionskassen

Beträge in Tausend EUR

Öffentliche Unternehmen und Einrichtungen	Jahr	Geschlecht	Vorstand bzw. Geschäftsführung		Angestellte		Arbeiterinnen und Arbeiter		Öffentlich Bedienstete	
			Pers.	Betrag	Pers.	Betrag	Pers.	Betrag	Pers.	Betrag
ENERGIEALLIANZ Austria GmbH	2019	W	—	—	57	39,1	—	—	—	—
		M	2	9,8	65	86,3	—	—	—	—
		W+M	**2**	**9,8**	**122**	**125,4**	**—**	**—**	**—**	**—**
	2020	W	—	—	51	43,0	—	—	—	—
		M	2	10,2	68	100,0	—	—	—	—
		W+M	**2**	**10,2**	**119**	**143,0**	**—**	**—**	**—**	**—**
Ennskraftwerke Aktiengesellschaft	2019	W	—	—	22	41,0	—	—	—	—
		M	2	33,1	121	376,1	—	—	—	—
		W+M	**2**	**33,1**	**143**	**417,0**	**—**	**—**	**—**	**—**
	2020	W	—	—	21	38,8	—	—	—	—
		M	3	33,8	120	343,7	—	—	—	—
		W+M	**3**	**33,8**	**141**	**382,5**	**—**	**—**	**—**	**—**
KELAG Energie & Wärme GmbH	2019	W	—	—	—	—	—	—	—	—
		M	2	32,6	—	—	—	—	—	—
		W+M	**2**	**32,6**	**—**	**—**	**—**	**—**	**—**	**—**
	2020	W	—	—	—	—	—	—	—	—
		M	1	14,7	—	—	—	—	—	—
		W+M	**1**	**14,7**	**—**	**—**	**—**	**—**	**—**	**—**
KELAG-Kärntner Elektrizitäts-Aktiengesellschaft	2019	W	—	—	—	—	—	—	—	—
		M	—	—	—	—	—	—	—	—
		W+M	**—**	**—**	**635**	**2.226,3**	**—**	**—**	**—**	**—**
	2020	W	—	—	—	—	—	—	—	—
		M	1	22,1	—	—	—	—	—	—
		W+M	**1**	**22,1**	**668**	**2.299,0**	**—**	**—**	**—**	**—**

D Energieversorgung

Pensionskassen

Beträge in Tausend EUR

Öffentliche Unternehmen und Einrichtungen	Jahr	Geschlecht	Vorstand bzw. Geschäftsführung		Angestellte		Arbeiterinnen und Arbeiter		Öffentlich Bedienstete	
			Pers.	Betrag	Pers.	Betrag	Pers.	Betrag	Pers.	Betrag
KNG-Kärnten Netz GmbH	2019	W	—	—	—	—	—	—	—	—
		M	2	24,2	—	—	—	—	—	—
		W+M	2	24,2	477	1.718,6	—	—	—	—
	2020	W	—	—	—	—	—	—	—	—
		M	2	25,7	—	—	—	—	—	—
		W+M	2	25,7	544	1.714,4	—	—	—	—
MyElectric Energievertriebs- und -dienstleistungs GmbH	2019	W	—	—	—	—	—	—	—	—
		M	1	4,1	—	—	—	—	—	—
		W+M	1	4,1	—	—	—	—	—	—
	2020	W	—	—	—	—	—	—	—	—
		M	1	4,8	—	—	—	—	—	—
		W+M	1	4,8	—	—	—	—	—	—
Naturkraft Energievertriebsgesellschaft m.b.H.	2019	W	—	—	1	0,2	—	—	—	—
		M	—	—	—	—	—	—	—	—
		W+M	—	—	1	0,2	—	—	—	—
	2020	W	—	—	—	—	—	—	—	—
		M	—	—	—	—	—	—	—	—
		W+M	—	—	—	—	—	—	—	—
Netz Burgenland GmbH	2019	W	—	—	7	4,6	—	—	—	—
		M	2	33,8	89	195,3	—	—	—	—
		W+M	2	33,8	96	199,9	—	—	—	—
	2020	W	—	—	7	5,3	—	—	—	—
		M	3	34,0	91	203,8	—	—	—	—
		W+M	3	34,0	98	209,1	—	—	—	—

D Energieversorgung

Pensionskassen

Beträge in Tausend EUR

Öffentliche Unternehmen und Einrichtungen	Jahr	Geschlecht	Vorstand bzw. Geschäftsführung		Angestellte		Arbeiterinnen und Arbeiter		Öffentlich Bedienstete	
			Pers.	Betrag	Pers.	Betrag	Pers.	Betrag	Pers.	Betrag
Netz Oberösterreich GmbH	2019	W	—	—	47	62,1	—	—	—	—
		M	2	26,9	518	1.380,4	—	—	—	—
		W+M	**2**	**26,9**	**565**	**1.442,5**	**—**	**—**	**—**	**—**
	2020	W	—	—	46	64,6	—	—	—	—
		M	2	27,6	518	1.392,2	—	—	—	—
		W+M	**2**	**27,6**	**564**	**1.456,8**	**—**	**—**	**—**	**—**
OeMAG Abwicklungsstelle für Ökostrom AG	2019	W	—	—	—	—	—	—	—	—
		M	2	15,2	—	—	—	—	—	—
		W+M	**2**	**15,2**	**—**	**—**	**—**	**—**	**—**	**—**
	2020	W	—	—	—	—	—	—	—	—
		M	3	13,6	—	—	—	—	—	—
		W+M	**3**	**13,6**	**—**	**—**	**—**	**—**	**—**	**—**
Salzburg AG für Energie, Verkehr und Telekommunikation	2019	W	—	—	—	—	1	0,6	—	—
		M	2	47,1	—	—	—	—	60	67,3
		W+M	**2**	**47,1**	**1.849**	**8.053,6**	**1**	**0,6**	**60**	**67,3**
	2020	W	—	—	—	—	1	0,7	—	—
		M	2	47,9	—	—	—	—	55	44,6
		W+M	**2**	**47,9**	**1.891**	**5.437,7**	**1**	**0,7**	**55**	**44,6**
Salzburg Netz GmbH	2019	W	—	—	1	0,8	—	—	—	—
		M	2	34,2	5	123,0	—	—	—	—
		W+M	**2**	**34,2**	**6**	**123,8**	**—**	**—**	**—**	**—**
	2020	W	—	—	1	0,7	—	—	—	—
		M	2	35,1	5	71,7	—	—	—	—
		W+M	**2**	**35,1**	**6**	**72,5**	**—**	**—**	**—**	**—**

D Energieversorgung

Pensionskassen

Beträge in Tausend EUR

Öffentliche Unternehmen und Einrichtungen	Jahr	Geschlecht	Vorstand bzw. Geschäftsführung		Angestellte		Arbeiterinnen und Arbeiter		Öffentlich Bedienstete	
			Pers.	Betrag	Pers.	Betrag	Pers.	Betrag	Pers.	Betrag
SWITCH Energievertriebsgesellschaft m.b.H.	2019	W	—	—	7	2,8	—	—	—	—
		M	1	12,3	7	2,8	—	—	—	—
		W+M	**1**	**12,3**	**14**	**5,5**	**—**	**—**	**—**	**—**
	2020	W	—	—	8	4,5	—	—	—	—
		M	2	12,9	9	8,3	—	—	—	—
		W+M	**2**	**12,9**	**17**	**12,8**	**—**	**—**	**—**	**—**
VERBUND AG	2019	W	—	—	81	215,9	—	—	—	—
		M	4	253,0	73	416,0	—	—	—	—
		W+M	**4**	**253,0**	**154**	**631,9**	**—**	**—**	**—**	**—**
	2020	W	—	—	84	228,7	—	—	—	—
		M	4	253,0	81	463,8	—	—	—	—
		W+M	**4**	**253,0**	**165**	**692,5**	**—**	**—**	**—**	**—**
VERBUND Energy4Business GmbH	2019	W	—	—	43	98,7	—	—	—	—
		M	2	44,3	107	399,1	—	—	—	—
		W+M	**2**	**44,3**	**150**	**497,8**	**—**	**—**	**—**	**—**
	2020	W	—	—	55	110,9	—	—	—	—
		M	2	39,0	142	496,9	—	—	—	—
		W+M	**2**	**39,0**	**197**	**607,8**	**—**	**—**	**—**	**—**
VERBUND Energy4Customers GmbH	2020	W	—	—	31	46,4	—	—	—	—
		M	1	21,8	26	39,7	—	—	—	—
		W+M	**1**	**21,8**	**57**	**86,1**	**—**	**—**	**—**	**—**

D Energieversorgung

Pensionskassen

Beträge in Tausend EUR

Öffentliche Unternehmen und Einrichtungen	Jahr	Geschlecht	Vorstand bzw. Geschäftsführung		Angestellte		Arbeiterinnen und Arbeiter		Öffentlich Bedienstete	
			Pers.	Betrag	Pers.	Betrag	Pers.	Betrag	Pers.	Betrag
VERBUND Green Power GmbH	2020	W	—	—	5	4,2	—	—	—	—
		M	2	44,7	24	37,8	—	—	—	—
		W+M	**2**	**44,7**	**29**	**42,0**	**—**	**—**	**—**	**—**
VERBUND Hydro Power GmbH	2019	W	—	—	118	213,6	—	—	—	—
		M	2	47,9	1.004	2.511,0	—	—	—	—
		W+M	**2**	**47,9**	**1.122**	**2.724,6**	**—**	**—**	**—**	**—**
	2020	W	—	—	121	195,8	—	—	—	—
		M	2	49,2	996	2.322,8	—	—	—	—
		W+M	**2**	**49,2**	**1.117**	**2.518,6**	**—**	**—**	**—**	**—**
		Freie Dienstnehmerinnen und Dienstnehmer: 24 Personen mit 1,7 TEUR (2020)								
VERBUND Thermal Power GmbH	2019	W	—	—	—	—	—	—	—	—
		M	1	22,1	—	—	—	—	—	—
		W+M	**1**	**22,1**	**—**	**—**	**—**	**—**	**—**	**—**
	2020	W	—	—	—	—	—	—	—	—
		M	1	22,7	—	—	—	—	—	—
		W+M	**1**	**22,7**	**—**	**—**	**—**	**—**	**—**	**—**
VERBUND Thermal Power GmbH & Co KG	2019	W	—	—	21	58,3	—	—	—	—
		M	—	—	165	533,2	—	—	—	—
		W+M	**—**	**—**	**186**	**591,5**	**—**	**—**	**—**	**—**
	2020	W	—	—	21	60,5	—	—	—	—
		M	—	—	154	463,7	—	—	—	—
		W+M	**—**	**—**	**175**	**524,2**	**—**	**—**	**—**	**—**

D Energieversorgung

Pensionskassen

Beträge in Tausend EUR

Öffentliche Unternehmen und Einrichtungen	Jahr	Geschlecht	Vorstand bzw. Geschäftsführung		Angestellte		Arbeiterinnen und Arbeiter		Öffentlich Bedienstete	
			Pers.	Betrag	Pers.	Betrag	Pers.	Betrag	Pers.	Betrag
Wels Strom GmbH	2019	W	—	—	6	2,2	—	—	—	—
		M	2	8,3	79	65,2	—	—	—	—
		W+M	2	8,3	85	67,4	—	—	—	—
	2020	W	—	—	10	4,0	—	—	—	—
		M	2	9,0	77	61,7	—	—	—	—
		W+M	2	9,0	87	65,7	—	—	—	—

Summe 2019	42	795,5	6.680	21.323,8	48	42,1	60	67,3
Summe 2020	50	874,6	6.975	18.897,0	47	43,8	55	44,6

D Energieversorgung

Abfertigungskassen und Mitarbeitervorsorgekassen

Beträge in Tausend EUR

Öffentliche Unternehmen und Einrichtungen	Jahr	Geschlecht	Vorstand bzw. Geschäftsführung		Angestellte		Arbeiterinnen und Arbeiter		Öffentlich Bedienstete		Lehrlinge	
			Pers.	Betrag	Pers.	Betrag	Pers.	Betrag	Pers.	Betrag	Pers.	Betrag
Austrian Power Grid AG	2019	W	—	—	85	74,9	—	—	—	—	1	0,2
		M	1	5,1	317	387,0	—	—	—	—	29	5,8
		W+M	**1**	**5,1**	**402**	**461,8**	**—**	**—**	**—**	**—**	**30**	**6,0**
	2020	W	—	—	96	87,7	—	—	—	—	—	—
		M	1	5,3	362	449,2	—	—	—	—	30	5,9
		W+M	**1**	**5,3**	**458**	**536,9**	**—**	**—**	**—**	**—**	**30**	**5,9**
BWI Biowärme Imst GmbH & Co KG	2019	W	—	—	—	—	—	—	—	—	—	—
		M	—	—	3	2,8	—	—	—	—	—	—
		W+M	**—**	**—**	**3**	**2,8**	**—**	**—**	**—**	**—**	**—**	**—**
	2020	W	—	—	—	—	—	—	—	—	—	—
		M	—	—	3	3,0	—	—	—	—	—	—
		W+M	**—**	**—**	**3**	**3,0**	**—**	**—**	**—**	**—**	**—**	**—**
		Freie Dienstnehmerinnen und Dienstnehmer: 1 Person mit 0,1 TEUR (2019), 1 Person mit unter 50 EUR (2020)										
EAA 24x7 GmbH in Liqu.	2019	W	—	—	2	0,9	—	—	—	—	—	—
		M	—	—	10	5,5	—	—	—	—	—	—
		W+M	**—**	**—**	**12**	**6,5**	**—**	**—**	**—**	**—**	**—**	**—**
		Freie Dienstnehmerinnen und Dienstnehmer: 1 Person mit unter 50 EUR (2019)										
Energie AG Oberösterreich Erzeugung GmbH	2019	W	—	—	17	8,7	—	—	—	—	—	—
		M	1	2,3	76	61,5	—	—	—	—	—	—
		W+M	**1**	**2,3**	**93**	**70,1**	**—**	**—**	**—**	**—**	**—**	**—**
	2020	W	—	—	18	10,9	—	—	—	—	—	—
		M	1	3,3	84	86,2	—	—	—	—	—	—
		W+M	**1**	**3,3**	**102**	**97,1**	**—**	**—**	**—**	**—**	**—**	**—**
		Freie Dienstnehmerinnen und Dienstnehmer: 1 Person mit unter 50 EUR (2019)										

D Energieversorgung

Abfertigungskassen und Mitarbeitervorsorgekassen

Beträge in Tausend EUR

Öffentliche Unternehmen und Einrichtungen	Jahr	Geschlecht	Vorstand bzw. Geschäftsführung		Angestellte		Arbeiterinnen und Arbeiter		Öffentlich Bedienstete		Lehrlinge	
			Pers.	Betrag	Pers.	Betrag	Pers.	Betrag	Pers.	Betrag	Pers.	Betrag
Energie AG Oberösterreich Trading GmbH	2019	W	—	—	12	9,4	—	—	—	—	—	—
		M	—	—	16	18,9	—	—	—	—	—	—
		W+M	**—**	**—**	**28**	**28,3**	**—**	**—**	**—**	**—**	**—**	**—**
	2020	W	1	1,4	14	10,9	—	—	—	—	—	—
		M	—	—	16	20,0	—	—	—	—	—	—
		W+M	**1**	**1,4**	**30**	**30,9**	**—**	**—**	**—**	**—**	**—**	**—**
Energie AG Oberösterreich Vertrieb GmbH	2019	W	—	—	47	22,0	—	—	—	—	—	—
		M	1	3,2	55	43,2	—	—	—	—	—	—
		W+M	**1**	**3,2**	**102**	**65,3**	**—**	**—**	**—**	**—**	**—**	**—**
	2020	W	—	—	43	30,4	—	—	—	—	—	—
		M	1	3,3	49	63,6	—	—	—	—	—	—
		W+M	**1**	**3,3**	**92**	**94,0**	**—**	**—**	**—**	**—**	**—**	**—**
		Freie Dienstnehmerinnen und Dienstnehmer: 6 Personen mit 0,1 TEUR (2019), 5 Personen mit 0,1 TEUR (2020)										
Energie Burgenland Fernwärme GmbH & CoKG	2019	W	—	—	1	0,1	—	—	—	—	—	—
		M	—	—	19	18,8	—	—	—	—	—	—
		W+M	**—**	**—**	**20**	**18,9**	**—**	**—**	**—**	**—**	**—**	**—**
	2020	W	—	—	1	0,1	—	—	—	—	—	—
		M	—	—	17	19,3	—	—	—	—	—	—
		W+M	**—**	**—**	**18**	**19,4**	**—**	**—**	**—**	**—**	**—**	**—**
Energie Burgenland Green Energy GmbH	2019	W	—	—	4	2,9	—	—	—	—	—	—
		M	1	2,7	16	17,6	—	—	—	—	—	—
		W+M	**1**	**2,7**	**20**	**20,5**	**—**	**—**	**—**	**—**	**—**	**—**
	2020	W	—	—	5	3,2	—	—	—	—	—	—
		M	1	2,7	16	18,8	—	—	—	—	—	—
		W+M	**1**	**2,7**	**21**	**22,0**	**—**	**—**	**—**	**—**	**—**	**—**

D Energieversorgung

Abfertigungskassen und Mitarbeitervorsorgekassen

Beträge in Tausend EUR

Öffentliche Unternehmen und Einrichtungen	Jahr	Geschlecht	Vorstand bzw. Geschäftsführung		Angestellte		Arbeiterinnen und Arbeiter		Öffentlich Bedienstete		Lehrlinge	
			Pers.	Betrag	Pers.	Betrag	Pers.	Betrag	Pers.	Betrag	Pers.	Betrag
Energie Burgenland Wärme und Service GmbH	2019	W	—	—	22	12,0	—	—	—	—	—	—
		M	2	4,4	27	20,1	36	23,9	—	—	3	0,5
		W+M	**2**	**4,4**	**49**	**32,0**	**36**	**23,9**	**—**	**—**	**3**	**0,5**
	2020	W	—	—	24	13,3	—	—	—	—	—	—
		M	2	4,5	30	22,3	35	23,6	—	—	3	0,5
		W+M	**2**	**4,5**	**54**	**35,6**	**35**	**23,6**	**—**	**—**	**3**	**0,5**
ENERGIEALLIANZ Austria GmbH	2019	W	—	—	53	30,6	—	—	—	—	—	—
		M	3	7,6	62	54,2	—	—	—	—	—	—
		W+M	**3**	**7,6**	**115**	**84,8**	**—**	**—**	**—**	**—**	**—**	**—**
	2020	W	—	—	49	30,9	—	—	—	—	—	—
		M	3	7,2	63	62,2	—	—	—	—	—	—
		W+M	**3**	**7,2**	**112**	**93,1**	**—**	**—**	**—**	**—**	**—**	**—**
		Freie Dienstnehmerinnen und Dienstnehmer: 6 Personen mit 0,1 TEUR (2019), 4 Personen mit 0,1 TEUR (2020)										
Ennskraftwerke Aktiengesellschaft	2019	W	—	—	9	6,5	—	—	—	—	—	—
		M	2	6,6	39	35,1	—	—	—	—	—	—
		W+M	**2**	**6,6**	**48**	**41,6**	**—**	**—**	**—**	**—**	**—**	**—**
	2020	W	—	—	10	7,9	—	—	—	—	—	—
		M	3	7,3	59	48,5	—	—	—	—	—	—
		W+M	**3**	**7,3**	**69**	**56,3**	**—**	**—**	**—**	**—**	**—**	**—**
EVN Energievertrieb GmbH & Co KG	2019	W	—	—	4	1,6	—	—	—	—	—	—
		M	—	—	17	9,0	—	—	—	—	—	—
		W+M	**—**	**—**	**21**	**10,6**	**—**	**—**	**—**	**—**	**—**	**—**
	2020	W	—	—	4	2,8	—	—	—	—	—	—
		M	—	—	20	13,0	—	—	—	—	—	—
		W+M	**—**	**—**	**24**	**15,8**	**—**	**—**	**—**	**—**	**—**	**—**

D Energieversorgung

Abfertigungskassen und Mitarbeitervorsorgekassen

Beträge in Tausend EUR

Öffentliche Unternehmen und Einrichtungen	Jahr	Geschlecht	Vorstand bzw. Geschäftsführung		Angestellte		Arbeiterinnen und Arbeiter		Öffentlich Bedienstete		Lehrlinge	
			Pers.	Betrag	Pers.	Betrag	Pers.	Betrag	Pers.	Betrag	Pers.	Betrag
KELAG Energie & Wärme GmbH	2019	W	—	—	—	—	—	—	—	—	—	—
		M	1	1,1	—	—	—	—	—	—	—	—
		W+M	1	1,1	204	166,7	—	—	—	—	—	—
	2020	W	—	—	—	—	—	—	—	—	—	—
		M	1	2,6	—	—	—	—	—	—	—	—
		W+M	1	2,6	192	179,1	—	—	—	—	—	—
		Freie Dienstnehmerinnen und Dienstnehmer: 9 Personen mit 1,0 TEUR (2019), 12 Personen mit 1,1 TEUR (2020)										
KELAG-Kärntner Elektrizitäts-Aktiengesellschaft	2019	W	—	—	—	—	—	—	—	—	—	—
		M	2	14,4	—	—	—	—	—	—	—	—
		W+M	2	14,4	502	379,2	—	—	—	—	29	5,1
	2020	W	—	—	—	—	—	—	—	—	—	—
		M	3	23,4	—	—	—	—	—	—	—	—
		W+M	3	23,4	518	419,5	—	—	—	—	33	6,7
KNG-Kärnten Netz GmbH	2019	W	—	—	—	—	—	—	—	—	—	—
		M	—	—	—	—	—	—	—	—	—	—
		W+M	—	—	231	160,7	—	—	—	—	61	14,4
	2020	W	—	—	—	—	—	—	—	—	—	—
		M	—	—	—	—	—	—	—	—	—	—
		W+M	—	—	278	205,7	—	—	—	—	67	14,9
MyElectric Energievertriebs- und -dienstleistungs GmbH	2019	W	—	—	18	11,9	—	—	—	—	—	—
		M	2	4,0	9	6,2	—	—	—	—	—	—
		W+M	2	4,0	27	18,1	—	—	—	—	—	—
	2020	W	—	—	19	12,3	—	—	—	—	—	—
		M	2	5,3	11	7,7	—	—	—	—	—	—
		W+M	2	5,3	30	20,0	—	—	—	—	—	—

D Energieversorgung

Abfertigungskassen und Mitarbeitervorsorgekassen

Beträge in Tausend EUR

Öffentliche Unternehmen und Einrichtungen	Jahr	Geschlecht	Vorstand bzw. Geschäftsführung		Angestellte		Arbeiterinnen und Arbeiter		Öffentlich Bedienstete		Lehrlinge	
			Pers.	Betrag	Pers.	Betrag	Pers.	Betrag	Pers.	Betrag	Pers.	Betrag
Naturkraft Energievertriebsgesellschaft m.b.H.	2019	W	—	—	1	0,4	—	—	—	—	—	—
		M	—	—	2	0,6	—	—	—	—	—	—
		W+M	**—**	**—**	**3**	**1,0**	**—**	**—**	**—**	**—**	**—**	**—**
	2020	W	—	—	—	—	—	—	—	—	—	—
		M	—	—	2	1,0	—	—	—	—	—	—
		W+M	**—**	**—**	**2**	**1,0**	**—**	**—**	**—**	**—**	**—**	**—**
Netz Burgenland GmbH	2019	W	—	—	5	2,1	—	—	—	—	2	0,1
		M	1	3,2	31	32,2	—	—	—	—	3	0,7
		W+M	**1**	**3,2**	**36**	**34,3**	**—**	**—**	**—**	**—**	**5**	**0,8**
	2020	W	—	—	5	2,5	—	—	—	—	2	0,3
		M	2	3,9	34	35,3	—	—	—	—	6	1,2
		W+M	**2**	**3,9**	**39**	**37,8**	**—**	**—**	**—**	**—**	**8**	**1,5**
Netz Oberösterreich GmbH	2019	W	—	—	29	14,3	—	—	—	—	—	—
		M	—	—	104	109,3	—	—	—	—	—	—
		W+M	**—**	**—**	**133**	**123,6**	**—**	**—**	**—**	**—**	**—**	**—**
	2020	W	—	—	28	15,2	—	—	—	—	—	—
		M	—	—	113	125,3	—	—	—	—	—	—
		W+M	**—**	**—**	**141**	**140,5**	**—**	**—**	**—**	**—**	**—**	**—**
OeMAG Abwicklungsstelle für Ökostrom AG	2019	W	—	—	7	2,4	—	—	—	—	—	—
		M	—	—	2	1,4	—	—	—	—	—	—
		W+M	**—**	**—**	**9**	**3,8**	**—**	**—**	**—**	**—**	**—**	**—**
	2020	W	—	—	7	3,0	—	—	—	—	—	—
		M	1	1,7	4	2,9	—	—	—	—	—	—
		W+M	**1**	**1,7**	**11**	**5,9**	**—**	**—**	**—**	**—**	**—**	**—**

D Energieversorgung

Abfertigungskassen und Mitarbeitervorsorgekassen

Beträge in Tausend EUR

Öffentliche Unternehmen und Einrichtungen	Jahr	Geschlecht	Vorstand bzw. Geschäftsführung		Angestellte		Arbeiterinnen und Arbeiter		Öffentlich Bedienstete		Lehrlinge	
			Pers.	Betrag	Pers.	Betrag	Pers.	Betrag	Pers.	Betrag	Pers.	Betrag
Salzburg AG für Energie, Verkehr und Telekommunikation	2019	W	—	—	324	171,2	4	1,7	—	—	8	1,1
		M	2	9,2	1.246	925,0	5	2,3	—	—	74	13,1
		W+M	**2**	**9,2**	**1.570**	**1.096,3**	**9**	**4,0**	**—**	**—**	**82**	**14,2**
	2020	W	—	—	330	182,4	4	1,7	—	—	6	1,5
		M	2	11,1	1.305	998,3	6	2,2	—	—	78	13,6
		W+M	**2**	**11,1**	**1.635**	**1.180,6**	**10**	**3,9**	**—**	**—**	**84**	**15,1**
		Freie Dienstnehmerinnen und Dienstnehmer: 4 Personen mit 0,7 TEUR (2019), 6 Personen mit 1,1 TEUR (2020)										
Salzburg Netz GmbH	2019	W	—	—	1	0,6	—	—	—	—	—	—
		M	2	7,1	3	5,6	—	—	—	—	—	—
		W+M	**2**	**7,1**	**4**	**6,1**	**—**	**—**	**—**	**—**	**—**	**—**
	2020	W	—	—	1	0,8	—	—	—	—	—	—
		M	2	6,2	3	5,8	—	—	—	—	—	—
		W+M	**2**	**6,2**	**4**	**6,6**	**—**	**—**	**—**	**—**	**—**	**—**
Stadtwerke Kapfenberg GmbH	2019	W	—	—	—	—	—	—	—	—	—	—
		M	—	—	—	—	—	—	—	—	—	—
		W+M	**—**	**—**	**49**	**32,1**	**61**	**31,2**	**—**	**—**	**16**	**4,5**
	2020	W	—	—	—	—	—	—	—	—	—	—
		M	—	—	—	—	—	—	—	—	—	—
		W+M	**—**	**—**	**57**	**36,3**	**63**	**35,6**	**—**	**—**	**17**	**3,8**
SWITCH Energievertriebsgesellschaft m.b.H.	2019	W	—	—	9	5,1	—	—	—	—	—	—
		M	2	2,7	10	5,9	—	—	—	—	—	—
		W+M	**2**	**2,7**	**19**	**11,0**	**—**	**—**	**—**	**—**	**—**	**—**
	2020	W	—	—	8	4,5	—	—	—	—	—	—
		M	3	2,6	10	6,7	—	—	—	—	—	—
		W+M	**3**	**2,6**	**18**	**11,2**	**—**	**—**	**—**	**—**	**—**	**—**

D Energieversorgung

Abfertigungskassen und Mitarbeitervorsorgekassen

Beträge in Tausend EUR

Öffentliche Unternehmen und Einrichtungen	Jahr	Geschlecht	Vorstand bzw. Geschäftsführung		Angestellte		Arbeiterinnen und Arbeiter		Öffentlich Bedienstete		Lehrlinge	
			Pers.	Betrag	Pers.	Betrag	Pers.	Betrag	Pers.	Betrag	Pers.	Betrag
VERBUND AG	2019	W	—	—	62	73,3	—	—	—	—	—	—
		M	4	53,0	55	178,2	—	—	—	—	—	—
		W+M	**4**	**53,0**	**117**	**251,6**	**—**	**—**	**—**	**—**	**—**	**—**
	2020	W	—	—	65	82,0	—	—	—	—	—	—
		M	4	78,5	67	109,1	—	—	—	—	—	—
		W+M	**4**	**78,5**	**132**	**191,1**	**—**	**—**	**—**	**—**	**—**	**—**
		Freie Dienstnehmerinnen und Dienstnehmer: 4 Personen mit 0,3 TEUR (2019), 9 Personen mit 2,4 TEUR (2020)										
VERBUND Energy4Business GmbH	2019	W	—	—	24	24,0	—	—	—	—	—	—
		M	2	10,6	88	125,9	—	—	—	—	—	—
		W+M	**2**	**10,6**	**112**	**149,9**	**—**	**—**	**—**	**—**	**—**	**—**
	2020	W	—	—	35	30,2	—	—	—	—	—	—
		M	2	9,2	110	162,0	—	—	—	—	—	—
		W+M	**2**	**9,2**	**145**	**192,2**	**—**	**—**	**—**	**—**	**—**	**—**
		Freie Dienstnehmerinnen und Dienstnehmer: 2 Personen mit unter 50 EUR (2019), 2 Personen mit unter 50 EUR (2020)										
VERBUND Energy4Customers GmbH	2020	W	—	—	29	24,0	—	—	—	—	—	—
		M	—	—	30	32,1	—	—	—	—	—	—
		W+M	**—**	**—**	**59**	**56,1**	**—**	**—**	**—**	**—**	**—**	**—**
		Freie Dienstnehmerinnen und Dienstnehmer: 1 Person mit unter 50 EUR (2020)										
VERBUND Green Power GmbH	2020	W	—	—	7	4,0	—	—	—	—	—	—
		M	2	11,9	26	28,9	—	—	—	—	—	—
		W+M	**2**	**11,9**	**33**	**32,9**	**—**	**—**	**—**	**—**	**—**	**—**
		Freie Dienstnehmerinnen und Dienstnehmer: 1 Person mit 0,2 TEUR (2020)										

D Energieversorgung

Abfertigungskassen und Mitarbeitervorsorgekassen

Beträge in Tausend EUR

Öffentliche Unternehmen und Einrichtungen	Jahr	Geschlecht	Vorstand bzw. Geschäftsführung		Angestellte		Arbeiterinnen und Arbeiter		Öffentlich Bedienstete		Lehrlinge	
			Pers.	Betrag	Pers.	Betrag	Pers.	Betrag	Pers.	Betrag	Pers.	Betrag
VERBUND Hydro Power GmbH	2019	W	—	—	75	53,3	—	—	—	—	5	0,8
		M	2	9,4	570	636,1	—	—	—	—	119	23,8
		W+M	**2**	**9,4**	**645**	**689,3**	**—**	**—**	**—**	**—**	**124**	**24,6**
	2020	W	—	—	84	61,0	—	—	—	—	9	0,9
		M	2	9,0	606	583,8	—	—	—	—	119	23,1
		W+M	**2**	**9,0**	**690**	**644,8**	**—**	**—**	**—**	**—**	**128**	**23,9**
		Freie Dienstnehmerinnen und Dienstnehmer: 22 Personen mit 1,1 TEUR (2019)										
VERBUND Thermal Power GmbH	2019	W	—	—	—	—	—	—	—	—	—	—
		M	1	5,5	—	—	—	—	—	—	—	—
		W+M	**1**	**5,5**	**—**	**—**	**—**	**—**	**—**	**—**	**—**	**—**
	2020	W	—	—	—	—	—	—	—	—	—	—
		M	1	5,3	—	—	—	—	—	—	—	—
		W+M	**1**	**5,3**	**—**	**—**	**—**	**—**	**—**	**—**	**—**	**—**
VERBUND Thermal Power GmbH & Co KG	2019	W	—	—	10	5,9	—	—	—	—	—	—
		M	—	—	47	152,0	—	—	—	—	—	—
		W+M	**—**	**—**	**57**	**157,9**	**—**	**—**	**—**	**—**	**—**	**—**
	2020	W	—	—	7	6,5	—	—	—	—	1	0,0
		M	—	—	40	42,0	—	—	—	—	2	0,1
		W+M	**—**	**—**	**47**	**48,5**	**—**	**—**	**—**	**—**	**3**	**0,1**
Wels Strom GmbH	2019	W	—	—	12	5,9	—	—	—	—	—	—
		M	2	6,4	45	42,4	—	—	—	—	—	—
		W+M	**2**	**6,4**	**57**	**48,3**	**—**	**—**	**—**	**—**	**—**	**—**
	2020	W	—	—	10	6,4	—	—	—	—	—	—
		M	2	7,1	47	42,1	—	—	—	—	—	—
		W+M	**2**	**7,1**	**57**	**48,4**	**—**	**—**	**—**	**—**	**—**	**—**
		Freie Dienstnehmerinnen und Dienstnehmer: 1 Person mit 0,1 TEUR (2019), 1 Person mit unter 50 EUR (2020)										
Summe 2019			**34**	**158,3**	**4.688**	**4.173,3**	**106**	**59,1**	**—**	**—**	**350**	**70,1**
Summe 2020			**42**	**212,9**	**5.071**	**4.462,2**	**108**	**63,1**	**—**	**—**	**373**	**72,3**

E

Wasserversorgung; Abwasser– und Abfallentsorgung und Beseitigung von Umweltverschmutzungen

E Wasserversorgung; Abwasser– und Abfallentsorgung und Beseitigung von Umweltverschmutzungen

Einkommen

Beträge in Tausend EUR

Öffentliche Unternehmen und Einrichtungen	Jahr	Geschlecht	Aufsichtsrat		Vorstand bzw. Geschäftsführung		Angestellte		Arbeiterinnen und Arbeiter		Öffentlich Bedienstete		Lehrlinge		Summe der Beschäftigten	
			Pers.	EK	VZÄ (Pers.)	EK/VZÄ (Abf.)	VZÄ (Pers.)	EK/VZÄ (Abf.)	VZÄ (Pers.)	EK/VZÄ (Abf.)	VZÄ (Pers.)	EK/VZÄ (Abf.)	VZÄ	EK/VZÄ	VZÄ (Pers.)	EK/VZÄ (Abf.)
				Durchschn.		Durchschn.		Durchschn.		Durchschn.		Durchschn.		Durchschn.		Durchschn.
Kärntner Restmüllverwertungs GmbH	2019	W	—	—	—	—	0,7	49,6	1,0	38,6	—	—	—	—	1,7	43,2
		M	—	—	1,0	185,1	11,0	77,9	16,0	51,5	—	—	—	—	27,0	62,3
		W+M	**—**	**—**	**1,0**	**185,1**	**11,7**	**76,2**	**17,0**	**50,8**	**—**	**—**	**—**	**—**	**28,7**	**61,4**
	2020	W	—	—	—	—	0,7	52,2	1,0	40,6	—	—	—	—	1,7	45,5
		M	—	—	1,0	188,0	11,0	88,5	16,9	50,8	—	—	—	—	27,9	65,7
		W+M	**—**	**—**	**1,0**	**188,0**	**11,7**	**86,3**	**17,9**	**50,2**	**—**	**—**	**—**	**—**	**29,7**	**64,5**
Rail Cargo Logistics - Environmental Services GmbH	2019	W	—	—	—	—	5,3	46,4	—	—	—	—	—	—	5,3	46,4
		M	—	—	1,0	141,8	6,8	71,3	8,7	29,3	—	—	—	—	15,5	47,8
		W+M	**—**	**—**	**1,0**	**141,8**	**12,1**	**60,5**	**8,7**	**29,3**	**—**	**—**	**—**	**—**	**20,8**	**47,5**
	2020	W	—	—	—	—	2,3	49,3	—	—	—	—	—	—	2,3	49,3
		M	—	—	1,0	142,6	4,7	75,8	2,1	28,3	—	—	—	—	6,8	61,1
		W+M	**—**	**—**	**1,0**	**142,6**	**7,0**	**67,0**	**2,1**	**28,3**	**—**	**—**	**—**	**—**	**9,1**	**58,1**
Summe 2019			**—**	**—**	**2,0**	**163,4**	**23,8**	**68,2**	**25,7**	**43,5**	**—**	**—**	**—**	**—**	**49,5**	**55,6**
Summe 2020			**—**	**—**	**2,0**	**165,3**	**18,7**	**79,1**	**20,0**	**47,9**	**—**	**—**	**—**	**—**	**38,7**	**63,0**

E Wasserversorgung; Abwasser– und Abfallentsorgung und Beseitigung von Umweltverschmutzungen

Jahresreihen

Beträge in Tausend EUR

Berichtsjahr	Aufsichtsrat		Vorstand bzw. Geschäftsführung		Angestellte		Arbeiterinnen und Arbeiter		Öffentlich Bedienstete		Lehrlinge		Summe der Beschäftigten	
	Pers.	EK	VZÄ	EK/VZÄ	VZÄ	EK/VZÄ	VZÄ	EK/VZÄ	VZÄ	EK/VZÄ	VZÄ	EK/VZÄ	VZÄ	EK/VZÄ
		Durchschn.		Durchschn.		Durchschn.		Durchschn.		Durchschn.		Durchschn.		Durchschn.
2017	—	—	2,0	159,5	20,6	68,0	27,6	40,7	—	—	—	—	48,1	52,5
2018	—	—	2,0	161,4	20,9	68,9	29,6	41,1	—	—	—	—	50,5	52,7
2019	—	—	2,0	163,4	23,8	68,2	25,7	43,5	—	—	—	—	49,5	55,6
2020	—	—	2,0	165,3	18,7	79,1	20,0	47,9	—	—	—	—	38,7	63,0

Veränderungen gegenüber den Vorjahren

Beträge in Tausend EUR

Veränderung gegenüber den Vorjahren	Aufsichtsrat		Vorstand bzw. Geschäftsführung		Angestellte		Arbeiterinnen und Arbeiter		Öffentlich Bedienstete		Lehrlinge		Summe der Beschäftigten	
	Pers.	EK	VZÄ	EK/VZÄ	VZÄ	EK/VZÄ	VZÄ	EK/VZÄ	VZÄ	EK/VZÄ	VZÄ	EK/VZÄ	VZÄ	EK/VZÄ
		Durchschn.		Durchschn.		Durchschn.		Durchschn.		Durchschn.		Durchschn.		Durchschn.
2017:2018	—	—	—	1,9	0,3	0,8	2,0	0,4	—	—	—	—	2,3	0,2
in %	—	—	—	+1,2	+1,6	+1,2	+7,3	+1,0	—	—	—	—	+4,8	+0,4
2018:2019	—	—	—	2,0	2,9	-0,7	-3,9	2,4	—	—	—	—	-1,0	2,9
in %	—	—	—	+1,3	+14,0	-1,0	-13,2	+5,9	—	—	—	—	-2,0	+5,4
2019:2020	—	—	—	1,8	-5,1	10,9	-5,7	4,4	—	—	—	—	-10,7	7,4
in %	—	—	—	+1,1	-21,3	+15,9	-22,1	+10,2	—	—	—	—	-21,7	+13,4

E Wasserversorgung; Abwasser– und Abfallentsorgung und Beseitigung von Umweltverschmutzungen

Abfertigungskassen und Mitarbeitervorsorgekassen

Beträge in Tausend EUR

Öffentliche Unternehmen und Einrichtungen	Jahr	Geschlecht	Vorstand bzw. Geschäftsführung		Angestellte		Arbeiterinnen und Arbeiter		Öffentlich Bedienstete		Lehrlinge	
			Pers.	Betrag	Pers.	Betrag	Pers.	Betrag	Pers.	Betrag	Pers.	Betrag
Kärntner Restmüllverwertungs GmbH	2019	W	—	—	1	0,6	1	0,6	—	—	—	—
		M	1	2,8	11	13,0	16	12,6	—	—	—	—
		W+M	**1**	**2,8**	**12**	**13,6**	**17**	**13,2**	**—**	**—**	**—**	**—**
	2020	W	—	—	1	0,6	1	0,6	—	—	—	—
		M	1	2,9	11	13,6	17	13,8	—	—	—	—
		W+M	**1**	**2,9**	**12**	**14,1**	**18**	**14,4**	**—**	**—**	**—**	**—**
Rail Cargo Logistics - Environmental Services GmbH	2019	W	—	—	6	3,7	—	—	—	—	—	—
		M	1	2,2	5	5,9	9	3,9	—	—	—	—
		W+M	**1**	**2,2**	**11**	**9,6**	**9**	**3,9**	**—**	**—**	**—**	**—**
	2020	W	—	—	4	2,2	—	—	—	—	—	—
		M	1	2,2	5	3,6	8	0,9	—	—	—	—
		W+M	**1**	**2,2**	**9**	**5,8**	**8**	**0,9**	**—**	**—**	**—**	**—**
Summe 2019			**2**	**5,0**	**23**	**23,1**	**26**	**17,1**	**—**	**—**	**—**	**—**
Summe 2020			**2**	**5,1**	**21**	**19,9**	**26**	**15,3**	**—**	**—**	**—**	**—**

F

Bau

F Bau

Einkommen

Beträge in Tausend EUR

Öffentliche Unternehmen und Einrichtungen	Jahr	Geschlecht	Aufsichtsrat		Vorstand bzw. Geschäftsführung		Angestellte		Arbeiterinnen und Arbeiter		Öffentlich Bedienstete		Lehrlinge		Summe der Beschäftigten	
			Pers.	EK	VZÄ (Pers.)	EK/VZÄ (Abf.)	VZÄ (Pers.)	EK/VZÄ (Abf.)	VZÄ (Pers.)	EK/VZÄ (Abf.)	VZÄ (Pers.)	EK/VZÄ (Abf.)	VZÄ	EK/VZÄ	VZÄ (Pers.)	EK/VZÄ (Abf.)
				Durchschn.		Durchschn.		Durchschn.		Durchschn.		Durchschn.		Durchschn.		Durchschn.
E-Werk Gleinstätten GmbH	2019	W	—	—	—	—	2,0	34,4	0,1	70,6	—	—	—	—	2,1	36,4
		M	—	—	1,1	91,9	1,9	52,1	13,5	37,6	—	—	5,5	15,5	20,9	33,1
		W+M	**—**	**—**	**1,1**	**91,9**	**3,9**	**43,0**	**13,6 (1)**	**37,9 (32,2)**	**—**	**—**	**5,5**	**15,5**	**23,0 (1)**	**33,4 (32,2)**
	2020	W	—	—	—	—	2,0	35,0	0,3	27,4	—	—	—	—	2,3	34,0
		M	—	—	1,1	91,1	2,0	52,5	12,0 (1)	36,2 (32,2)	—	—	3,9	14,3	17,9 (1)	33,2 (32,2)
		W+M	**—**	**—**	**1,1**	**91,1**	**4,0**	**43,7**	**12,3 (1)**	**35,9 (32,2)**	**—**	**—**	**3,9**	**14,3**	**20,3 (1)**	**33,3 (32,2)**
Elektro Kammerhofer GmbH	2019	W	—	—	—	—	1,4	52,6	—	—	—	—	—	—	1,4	52,6
		M	—	—	1,2	38,7	—	—	5,0	29,8	—	—	2,0	10,6	7,0	24,4
		W+M	**—**	**—**	**1,2**	**38,7**	**1,4**	**52,6**	**5,0**	**29,8**	**—**	**—**	**2,0**	**10,6**	**8,4**	**29,1**
	2020	W	—	—	—	—	1,4	54,9	—	—	—	—	1,0	8,9	2,4	35,7
		M	—	—	1,0	42,0	—	—	5,0	30,6	—	—	2,0	14,1	7,0	25,9
		W+M	**—**	**—**	**1,0**	**42,0**	**1,4**	**54,9**	**5,0**	**30,6**	**—**	**—**	**3,0**	**12,4**	**9,4**	**28,4**

F Bau

Einkommen

Beträge in Tausend EUR

Öffentliche Unternehmen und Einrichtungen	Jahr	Geschlecht	Aufsichtsrat		Vorstand bzw. Geschäftsführung		Angestellte		Arbeiterinnen und Arbeiter		Öffentlich Bedienstete		Lehrlinge		Summe der Beschäftigten	
			Pers.	EK	VZÄ (Pers.)	EK/VZÄ (Abf.)	VZÄ (Pers.)	EK/VZÄ (Abf.)	VZÄ (Pers.)	EK/VZÄ (Abf.)	VZÄ (Pers.)	EK/VZÄ (Abf.)	VZÄ	EK/VZÄ	VZÄ (Pers.)	EK/VZÄ (Abf.)
				Durchschn.		Durchschn.		Durchschn.		Durchschn.		Durchschn.		Durchschn.		Durchschn.
Energie AG Oberösterreich Tech Services GmbH	2019	W	—	—	—	—	9,7 (1)	67,8 (76,9)	—	—	—	—	—	—	9,7 (1)	67,8 (76,9)
		M	—	—	1,0	231,2	307,3 (3)	81,0 (75,6)	—	—	—	—	—	—	307,3 (3)	81,0 (75,6)
		W+M	**—**	**—**	**1,0**	**231,2**	**317,0 (4)**	**80,6 (75,9)**	**—**	**—**	**—**	**—**	**—**	**—**	**317,0 (4)**	**80,6 (75,9)**
	2020	W	—	—	—	—	10,2	64,7	—	—	—	—	—	—	10,2	64,7
		M	—	—	1,1 (1)	235,7 (241,0)	308,7 (9)	80,8 (97,5)	—	—	—	—	—	—	308,7 (9)	80,8 (97,5)
		W+M	**—**	**—**	**1,1 (1)**	**235,7 (241,0)**	**318,9 (9)**	**80,3 (97,5)**	**—**	**—**	**—**	**—**	**—**	**—**	**318,9 (9)**	**80,3 (97,5)**
			Freie Dienstnehmerinnen und Dienstnehmer: 2 Personen mit 8,4 TEUR (2019), 2 Personen mit 8,0 TEUR (2020)													
Energie Burgenland Dienstleistung und Technik GmbH	2019	W	—	—	1,0	158,2	10,4	49,4	0,3	23,2	—	—	4,0	7,9	14,7	37,5
		M	—	—	1,0	158,7	36,6 (1)	49,8 (60,9)	24,2	37,2	—	—	6,0	4,6	66,8 (1)	41,2 (60,9)
		W+M	**—**	**—**	**2,0**	**158,4**	**47,0 (1)**	**49,7 (60,9)**	**24,5**	**37,0**	**—**	**—**	**10,0**	**5,9**	**81,5 (1)**	**40,8 (60,9)**
	2020	W	—	—	1,0	159,8	12,1	41,0	—	—	—	—	5,0	12,7	17,1	32,7
		M	—	—	1,0	160,6	68,4	42,7	—	—	—	—	8,0	9,4	76,4	39,2
		W+M	**—**	**—**	**2,0**	**160,2**	**80,5**	**42,5**	**—**	**—**	**—**	**—**	**13,0**	**10,7**	**93,5**	**38,2**
			Vorstand / Geschäftsführung: Anteil erfolgsabhängiger Zahlungen / Sonderzahlungen am Bruttoeinkommen: 43,7 % (2019), 43,4 % (2020) Mit 1. Oktober 2019 wechselten sämtliche Arbeiterdienstverhältnisse in Angestelltendienstverhältnisse.													

F Bau

Einkommen

Beträge in Tausend EUR

Öffentliche Unternehmen und Einrichtungen	Jahr	Geschlecht	Aufsichtsrat		Vorstand bzw. Geschäftsführung		Angestellte		Arbeiterinnen und Arbeiter		Öffentlich Bedienstete		Lehrlinge		Summe der Beschäftigten	
			Pers.	EK	VZÄ (Pers.)	EK/VZÄ (Abf.)	VZÄ (Pers.)	EK/VZÄ (Abf.)	VZÄ (Pers.)	EK/VZÄ (Abf.)	VZÄ (Pers.)	EK/VZÄ (Abf.)	VZÄ	EK/VZÄ	VZÄ (Pers.)	EK/VZÄ (Abf.)
				Durchschn.		Durchschn.		Durchschn.		Durchschn.		Durchschn.		Durchschn.		Durchschn.
Lestin Tauch- und Bergungsunternehmen GmbH	2019	W	—	—	—	—	0,5	61,4	—	—	—	—	—	—	0,5	61,4
		M	—	—	—	—	0,7	57,4	4,8	43,7	—	—	—	—	5,5	45,5
		W+M	**—**	**—**	**—**	**—**	**1,2**	**59,0**	**4,8**	**43,7**	**—**	**—**	**—**	**—**	**6,0**	**46,8**
	2020	W	—	—	—	—	0,5	57,0	—	—	—	—	—	—	0,5	57,0
		M	—	—	—	—	0,8	56,0	4,5	53,7	—	—	—	—	5,2	54,1
		W+M	**—**	**—**	**—**	**—**	**1,3**	**56,4**	**4,5**	**53,7**	**—**	**—**	**—**	**—**	**5,7**	**54,3**
			Freie Dienstnehmerinnen und Dienstnehmer: 5 Personen mit 13,7 TEUR (2019), 5 Personen mit 17,6 TEUR (2020)													
TU Graz Errichtungs- und Betreiber GmbH	2020	W	—	—	—	—	0,1	53,1	—	—	—	—	—	—	0,1	53,1
		M	—	—	0,1	89,4	—	—	—	—	—	—	—	—	—	—
		W+M	**—**	**—**	**0,1**	**89,4**	**0,1**	**53,1**	**—**	**—**	**—**	**—**	**—**	**—**	**0,1**	**53,1**
			Vorstand / Geschäftsführung: Hochrechnung des Einkommens auf 1 VZÄ: 1 Mann, tatsächliches Bruttoeinkommen: 5,6 TEUR (2020)													

F Bau

Einkommen

Beträge in Tausend EUR

Öffentliche Unternehmen und Einrichtungen	Jahr	Geschlecht	Aufsichtsrat		Vorstand bzw. Geschäftsführung		Angestellte		Arbeiterinnen und Arbeiter		Öffentlich Bedienstete		Lehrlinge		Summe der Beschäftigten	
			Pers.	EK	VZÄ (Pers.)	EK/VZÄ (Abf.)	VZÄ (Pers.)	EK/VZÄ (Abf.)	VZÄ (Pers.)	EK/VZÄ (Abf.)	VZÄ (Pers.)	EK/VZÄ (Abf.)	VZÄ	EK/VZÄ	VZÄ (Pers.)	EK/VZÄ (Abf.)
				Durchschn.		Durchschn.		Durchschn.		Durchschn.		Durchschn.		Durchschn.		Durchschn.
Wernegg GmbH & Co KG	2019	W	—	—	—	—	—	—	—	—	—	—	—	—	—	—
		M	—	—	0,3	35,7	1,0	72,4	5,0	37,6	—	—	1,0	4,7	7,0	37,9
		W+M	**—**	**—**	**0,3**	**35,7**	**1,0**	**72,4**	**5,0**	**37,6**	**—**	**—**	**1,0**	**4,7**	**7,0**	**37,9**
	2020	W	—	—	—	—	—	—	—	—	—	—	—	—	—	—
		M	—	—	0,3	51,4	1,0	77,4	5,0	30,6	—	—	1,0	9,6	7,0	34,3
		W+M	**—**	**—**	**0,3**	**51,4**	**1,0**	**77,4**	**5,0**	**30,6**	**—**	**—**	**1,0**	**9,6**	**7,0**	**34,3**
			Vorstand / Geschäftsführung: Hochrechnung des Einkommens auf 1 VZÄ: 1 Mann, tatsächliches Bruttoeinkommen: 8,9 TEUR (2019), 1 Mann: 12,9 TEUR (2020)													

Summe 2019			—	—	5,6	126,8	371,5	76,1	52,9	37,2	—	—	18,5	9,2	442,8	68,7
Summe 2020			—	—	5,5	134,1	407,1	72,3	26,8	36,9	—	—	20,9	11,5	454,8	67,4

F Bau

Jahresreihen

Beträge in Tausend EUR

Berichtsjahr	Aufsichtsrat		Vorstand bzw. Geschäftsführung		Angestellte		Arbeiterinnen und Arbeiter		Öffentlich Bedienstete		Lehrlinge		Summe der Beschäftigten	
	Pers.	EK	VZÄ	EK/VZÄ	VZÄ	EK/VZÄ	VZÄ	EK/VZÄ	VZÄ	EK/VZÄ	VZÄ	EK/VZÄ	VZÄ	EK/VZÄ
		Durchschn.		Durchschn.		Durchschn.		Durchschn.		Durchschn.		Durchschn.		Durchschn.
2017	—	—	4,5	157,5	341,2	70,8	77,5	30,6	—	—	21,0	16,4	439,7	61,1
2018	—	—	4,1	153,7	342,3	71,0	75,5	32,2	—	—	10,0	17,2	427,8	62,9
2019	—	—	5,6	126,8	371,5	76,1	52,9	37,2	—	—	18,5	9,2	442,8	68,7
2020	—	—	5,5	134,1	407,1	72,3	26,8	36,9	—	—	20,9	11,5	454,8	67,4

Veränderungen gegenüber den Vorjahren

Beträge in Tausend EUR

Veränderung gegenüber den Vorjahren	Aufsichtsrat		Vorstand bzw. Geschäftsführung		Angestellte		Arbeiterinnen und Arbeiter		Öffentlich Bedienstete		Lehrlinge		Summe der Beschäftigten	
	Pers.	EK	VZÄ	EK/VZÄ	VZÄ	EK/VZÄ	VZÄ	EK/VZÄ	VZÄ	EK/VZÄ	VZÄ	EK/VZÄ	VZÄ	EK/VZÄ
		Durchschn.		Durchschn.		Durchschn.		Durchschn.		Durchschn.		Durchschn.		Durchschn.
2017:2018	—	—	-0,3	-3,8	1,2	0,2	-2,0	1,6	—	—	-11,0	0,9	-11,8	1,8
in %	—	—	-7,4	-2,4	+0,3	+0,3	-2,6	+5,2	—	—	-52,4	+5,2	-2,7	+2,9
2018:2019	—	—	1,5	-26,9	29,1	5,1	-22,6	5,0	—	—	8,5	-8,0	15,0	5,8
in %	—	—	+35,2	-17,5	+8,5	+7,1	-30,0	+15,6	—	—	+85,0	-46,6	+3,5	+9,2
2019:2020	—	—	-0,0	7,3	35,7	-3,8	-26,1	-0,3	—	—	2,4	2,4	12,0	-1,3
in %	—	—	-0,7	+5,8	+9,6	-5,0	-49,3	-0,9	—	—	+13,1	+25,7	+2,7	-1,8

F Bau

Pensionskassen

Beträge in Tausend EUR

Öffentliche Unternehmen und Einrichtungen	Jahr	Geschlecht	Vorstand bzw. Geschäftsführung		Angestellte		Arbeiterinnen und Arbeiter		Öffentlich Bedienstete	
			Pers.	Betrag	Pers.	Betrag	Pers.	Betrag	Pers.	Betrag
Energie AG Oberösterreich Tech Services GmbH	2019	W	—	—	14	15,5	—	—	—	—
		M	1	10,9	320	678,9	—	—	—	—
		W+M	**1**	**10,9**	**334**	**694,5**	**—**	**—**	**—**	**—**
	2020	W	—	—	14	16,4	—	—	—	—
		M	2	12,0	320	693,8	—	—	—	—
		W+M	**2**	**12,0**	**334**	**710,2**	**—**	**—**	**—**	**—**
Energie Burgenland Dienstleistung und Technik GmbH	2019	W	1	11,7	9	17,2	—	—	—	—
		M	1	11,7	51	40,1	32	16,2	—	—
		W+M	**2**	**23,4**	**60**	**57,3**	**32**	**16,2**	**—**	**—**
	2020	W	1	11,7	10	6,4	—	—	—	—
		M	1	11,7	60	45,9	—	—	—	—
		W+M	**2**	**23,4**	**70**	**52,2**	**—**	**—**	**—**	**—**
Lestin Tauch- und Bergungsunternehmen GmbH	2019	W	—	—	—	—	—	—	—	—
		M	—	—	—	—	—	—	—	—
		W+M	**—**	**—**	**—**	**—**	**—**	**—**	**—**	**—**
	2020	W	—	—	—	—	—	—	—	—
		M	—	—	—	—	6	3,3	—	—
		W+M	**—**	**—**	**—**	**—**	**6**	**3,3**	**—**	**—**
Summe 2019			**3**	**34,3**	**394**	**751,8**	**32**	**16,2**	**—**	**—**
Summe 2020			**4**	**35,4**	**404**	**762,4**	**6**	**3,3**	**—**	**—**

F Bau

Abfertigungskassen und Mitarbeitervorsorgekassen

Beträge in Tausend EUR

Öffentliche Unternehmen und Einrichtungen	Jahr	Geschlecht	Vorstand bzw. Geschäftsführung		Angestellte		Arbeiterinnen und Arbeiter		Öffentlich Bedienstete		Lehrlinge	
			Pers.	Betrag	Pers.	Betrag	Pers.	Betrag	Pers.	Betrag	Pers.	Betrag
E-Werk Gleinstätten GmbH	2019	W	—	—	2	1,1	—	—	—	—	—	—
		M	2	1,6	1	1,0	—	—	—	—	6	1,3
		W+M	**2**	**1,6**	**3**	**2,1**	**14**	**6,0**	**—**	**—**	**6**	**1,3**
	2020	W	—	—	2	1,1	—	—	—	—	—	—
		M	2	1,6	1	0,8	13	5,5	—	—	7	0,9
		W+M	**2**	**1,6**	**3**	**2,0**	**13**	**5,5**	**—**	**—**	**7**	**0,9**
Elektro Kammerhofer GmbH	2019	W	—	—	2	1,1	—	—	—	—	—	—
		M	—	—	—	—	5	2,2	—	—	2	0,3
		W+M	**—**	**—**	**2**	**1,1**	**5**	**2,2**	**—**	**—**	**2**	**0,3**
	2020	W	—	—	2	1,2	—	—	—	—	1	0,1
		M	—	—	—	—	5	2,3	—	—	2	0,4
		W+M	**—**	**—**	**2**	**1,2**	**5**	**2,3**	**—**	**—**	**3**	**0,6**
Energie AG Oberösterreich Tech Services GmbH	2019	W	—	—	7	4,0	—	—	—	—	—	—
		M	—	—	152	126,1	—	—	—	—	—	—
		W+M	**—**	**—**	**159**	**130,1**	**—**	**—**	**—**	**—**	**—**	**—**
	2020	W	—	—	8	4,8	—	—	—	—	—	—
		M	1	0,3	160	134,9	—	—	—	—	—	—
		W+M	**1**	**0,3**	**168**	**139,7**	**—**	**—**	**—**	**—**	**—**	**—**
		Freie Dienstnehmerinnen und Dienstnehmer: 2 Personen mit 0,1 TEUR (2019), 2 Personen mit 0,1 TEUR (2020)										
Energie Burgenland Dienstleistung und Technik GmbH	2019	W	1	2,4	13	7,8	1	0,1	—	—	4	0,4
		M	1	2,4	60	24,2	29	11,8	—	—	6	0,4
		W+M	**2**	**4,8**	**73**	**32,0**	**30**	**11,9**	**—**	**—**	**10**	**0,8**
	2020	W	1	2,4	12	7,5	—	—	—	—	5	1,0
		M	1	2,4	64	40,6	—	—	—	—	8	1,0
		W+M	**2**	**4,9**	**76**	**48,1**	**—**	**—**	**—**	**—**	**13**	**1,9**

F Bau

Abfertigungskassen und Mitarbeitervorsorgekassen

Beträge in Tausend EUR

Öffentliche Unternehmen und Einrichtungen	Jahr	Geschlecht	Vorstand bzw. Geschäftsführung		Angestellte		Arbeiterinnen und Arbeiter		Öffentlich Bedienstete		Lehrlinge	
			Pers.	Betrag	Pers.	Betrag	Pers.	Betrag	Pers.	Betrag	Pers.	Betrag
Lestin Tauch- und Bergungsunternehmen GmbH	2019	W	—	—	1	0,5	—	—	—	—	—	—
		M	—	—	1	0,6	6	3,2	—	—	—	—
		W+M	**—**	**—**	**2**	**1,1**	**6**	**3,2**	**—**	**—**	**—**	**—**
	2020	W	—	—	1	0,4	—	—	—	—	—	—
		M	—	—	1	0,6	—	—	—	—	—	—
		W+M	**—**	**—**	**2**	**1,0**	**—**	**—**	**—**	**—**	**—**	**—**
		Freie Dienstnehmerinnen und Dienstnehmer: 5 Personen mit 0,2 TEUR (2019), 5 Personen mit 0,1 TEUR (2020)										
TU Graz Errichtungs- und Betreiber GmbH	2020	W	—	—	1	0,1	—	—	—	—	—	—
		M	1	0,1	—	—	—	—	—	—	—	—
		W+M	**1**	**0,1**	**1**	**0,1**	**—**	**—**	**—**	**—**	**—**	**—**
Wernegg GmbH & Co KG	2019	W	—	—	—	—	—	—	—	—	—	—
		M	1	0,1	—	—	5	2,9	—	—	1	0,1
		W+M	**1**	**0,1**	**—**	**—**	**5**	**2,9**	**—**	**—**	**1**	**0,1**
	2020	W	—	—	—	—	—	—	—	—	—	—
		M	—	—	—	—	5	2,3	—	—	1	0,1
		W+M	**—**	**—**	**—**	**—**	**5**	**2,3**	**—**	**—**	**1**	**0,1**
Summe 2019			**5**	**6,6**	**239**	**166,4**	**60**	**26,2**	**—**	**—**	**19**	**2,5**
Summe 2020			**6**	**6,8**	**252**	**192,1**	**23**	**10,2**	**—**	**—**	**24**	**3,5**

G

Handel; Instandhaltung und Reparatur von Kraftfahrzeugen

G Handel; Instandhaltung und Reparatur von Kraftfahrzeugen

Einkommen

Beträge in Tausend EUR

Öffentliche Unternehmen und Einrichtungen	Jahr	Geschlecht	Aufsichtsrat		Vorstand bzw. Geschäftsführung		Angestellte		Arbeiterinnen und Arbeiter		Öffentlich Bedienstete		Lehrlinge		Summe der Beschäftigten	
			Pers.	EK	VZÄ (Pers.)	EK/VZÄ (Abf.)	VZÄ (Pers.)	EK/VZÄ (Abf.)	VZÄ (Pers.)	EK/VZÄ (Abf.)	VZÄ (Pers.)	EK/VZÄ (Abf.)	VZÄ	EK/VZÄ	VZÄ (Pers.)	EK/VZÄ (Abf.)
				Durchschn.		Durchschn.		Durchschn.		Durchschn.		Durchschn.		Durchschn.		Durchschn.
FACULTAS DOM Buchhandels GmbH	2019	W	—	—	—	—	15,7	31,3	0,5	18,7	—	—	2,0	10,1	18,2	28,6
		M	—	—	—	—	6,2 (1)	42,7 (19,1)	—	—	—	—	—	—	6,2 (1)	42,7 (19,1)
		W+M	**—**	**—**	**—**	**—**	**21,9 (1)**	**34,6 (19,1)**	**0,5**	**18,7**	**—**	**—**	**2,0**	**10,1**	**24,4 (1)**	**32,3 (19,1)**
	2020	W	—	—	—	—	14,7	31,5	0,4	24,8	—	—	2,0	14,1	17,1	29,3
		M	—	—	—	—	6,8	35,6	—	—	—	—	—	—	6,8	35,6
		W+M	**—**	**—**	**—**	**—**	**21,4**	**32,8**	**0,4**	**24,8**	**—**	**—**	**2,0**	**14,1**	**23,8**	**31,1**
			Vorstand / Geschäftsführung: Die Geschäftsführung wurde in den Jahren 2019 und 2020 von der FACULTAS Verlags- und Buchhandels AG zur Verfügung gestellt. Dafür leistete die Gesellschaft einen Kostenersatz iHv 30,0 TEUR (2019 und 2020).													
FACULTAS Verlags- und Buchhandels AG	2019	W	—	—	—	—	44,5	36,2	1,0	22,5	—	—	—	—	45,5	35,9
		M	—	—	1,0	258,0	26,9	42,5	0,2	42,5	—	—	—	—	27,1	42,5
		W+M	**3**	**2,0**	**1,0**	**258,0**	**71,4**	**38,5**	**1,2**	**25,3**	**—**	**—**	**—**	**—**	**72,6**	**38,3**
	2020	W	—	—	—	—	40,3 (1)	37,1 (51,8)	1,0	24,7	—	—	—	—	41,3 (1)	36,8 (51,8)
		M	—	—	1,0	258,0	30,7	36,2	—	—	—	—	—	—	30,7	36,2
		W+M	**4**	**1,2**	**1,0**	**258,0**	**71,0 (1)**	**36,7 (51,8)**	**1,0**	**24,7**	**—**	**—**	**—**	**—**	**72,0 (1)**	**36,6 (51,8)**

G Handel; Instandhaltung und Reparatur von Kraftfahrzeugen

Einkommen

Beträge in Tausend EUR

Öffentliche Unternehmen und Einrichtungen	Jahr	Geschlecht	Aufsichtsrat		Vorstand bzw. Geschäftsführung		Angestellte		Arbeiterinnen und Arbeiter		Öffentlich Bedienstete		Lehrlinge		Summe der Beschäftigten	
			Pers.	EK	VZÄ (Pers.)	EK/VZÄ (Abf.)	VZÄ (Pers.)	EK/VZÄ (Abf.)	VZÄ (Pers.)	EK/VZÄ (Abf.)	VZÄ (Pers.)	EK/VZÄ (Abf.)	VZÄ	EK/VZÄ	VZÄ (Pers.)	EK/VZÄ (Abf.)
				Durchschn.		Durchschn.		Durchschn.		Durchschn.		Durchschn.		Durchschn.		Durchschn.
Flimmit GmbH & Co KG	2020	W	—	—	—	—	2,3	44,1	—	—	—	—	—	—	2,3	44,1
		M	—	—	—	—	0,6	54,0	—	—	—	—	—	—	0,6	54,0
		W+M	**—**	**—**	**—**	**—**	**2,9**	**46,1**	**—**	**—**	**—**	**—**	**—**	**—**	**2,9**	**46,1**
INTU GmbH	2019	W	1	—	1,0	71,5	6,9	39,8	0,3	23,6	—	—	—	—	7,1	39,2
		M	5	—	—	—	5,0	32,2	—	—	—	—	—	—	5,0	32,2
		W+M	**6**	**—**	**1,0**	**71,5**	**11,9**	**36,6**	**0,3**	**23,6**	**—**	**—**	**—**	**—**	**12,1**	**36,3**
	2020	W	1	—	1,1	80,2	8,6	32,0	0,3	24,2	—	—	—	—	8,9	31,7
		M	5	—	—	—	4,0	43,9	—	—	—	—	—	—	4,0	43,9
		W+M	**6**	**—**	**1,1**	**80,2**	**12,6**	**35,7**	**0,3**	**24,2**	**—**	**—**	**—**	**—**	**12,9**	**35,5**

G Handel; Instandhaltung und Reparatur von Kraftfahrzeugen

Einkommen

Beträge in Tausend EUR

Öffentliche Unternehmen und Einrichtungen	Jahr	Geschlecht	Aufsichtsrat		Vorstand bzw. Geschäftsführung		Angestellte		Arbeiterinnen und Arbeiter		Öffentlich Bedienstete		Lehrlinge		Summe der Beschäftigten	
			Pers.	EK	VZÄ (Pers.)	EK/VZÄ (Abf.)	VZÄ (Pers.)	EK/VZÄ (Abf.)	VZÄ (Pers.)	EK/VZÄ (Abf.)	VZÄ (Pers.)	EK/VZÄ (Abf.)	VZÄ	EK/VZÄ	VZÄ (Pers.)	EK/VZÄ (Abf.)
				Durchschn.		Durchschn.		Durchschn.		Durchschn.		Durchschn.		Durchschn.		Durchschn.
LifeTool Solutions GmbH	2019	W	—	—	—	—	1,0	29,5	—	—	—	—	—	—	1,0	29,5
		M	—	—	1,0	94,5	1,0	65,7	—	—	—	—	—	—	1,0	65,7
		W+M	**—**	**—**	**1,0**	**94,5**	**2,0**	**47,6**	**—**	**—**	**—**	**—**	**—**	**—**	**2,0**	**47,6**
	2020	W	—	—	—	—	1,0	35,2	—	—	—	—	—	—	1,0	35,2
		M	—	—	1,0	90,4	1,0	67,5	—	—	—	—	—	—	1,0	67,5
		W+M	**—**	**—**	**1,0**	**90,4**	**2,0**	**51,3**	**—**	**—**	**—**	**—**	**—**	**—**	**2,0**	**51,3**
Management Book Service Buchvertriebs-GmbH	2019	W	—	—	—	—	1,0	32,9	—	—	—	—	—	—	1,0	32,9
		M	—	—	1,0	87,3	4,0 (1)	41,1 (23,7)	—	—	—	—	—	—	4,0 (1)	41,1 (23,7)
		W+M	**—**	**—**	**1,0**	**87,3**	**5,0** **(1)**	**39,5** **(23,7)**	**—**	**—**	**—**	**—**	**—**	**—**	**5,0** **(1)**	**39,5** **(23,7)**
	2020	W	—	—	—	—	1,0	34,0	—	—	—	—	—	—	1,0	34,0
		M	—	—	0,3 (1)	155,3 (89,5)	3,5	35,3	—	—	—	—	—	—	3,5	35,3
		W+M	**—**	**—**	**0,3** **(1)**	**155,3** **(89,5)**	**4,5**	**35,0**	**—**	**—**	**—**	**—**	**—**	**—**	**4,5**	**35,0**
			Vorstand / Geschäftsführung: Ein Geschäftsführer ist mit 31. März 2020 aufgrund Pensionierung ausgeschieden. Ein weiterer Geschäftsführer ist bei der FACULTAS Verlags- und Buchhandels AG angestellt, eine Verrechnung fand nicht statt. Hochrechnung des Einkommens auf 1 VZÄ: 1 Mann, tatsächliches Bruttoeinkommen: 38,8 TEUR (2020)													

G Handel; Instandhaltung und Reparatur von Kraftfahrzeugen

Einkommen

Beträge in Tausend EUR

Öffentliche Unternehmen und Einrichtungen	Jahr	Geschlecht	Aufsichtsrat		Vorstand bzw. Geschäftsführung		Angestellte		Arbeiterinnen und Arbeiter		Öffentlich Bedienstete		Lehrlinge		Summe der Beschäftigten	
			Pers.	EK	VZÄ (Pers.)	EK/VZÄ (Abf.)	VZÄ (Pers.)	EK/VZÄ (Abf.)	VZÄ (Pers.)	EK/VZÄ (Abf.)	VZÄ (Pers.)	EK/VZÄ (Abf.)	VZÄ	EK/VZÄ	VZÄ (Pers.)	EK/VZÄ (Abf.)
				Durchschn.		Durchschn.		Durchschn.		Durchschn.		Durchschn.		Durchschn.		Durchschn.
Schoeller Münzhandel GmbH	2019	W	—	—	—	—	6,7	43,0	—	—	—	—	—	—	6,7	43,0
		M	—	—	1,0	221,5	13,1	50,5	—	—	—	—	—	—	13,1	50,5
		W+M	**—**	**—**	**1,0**	**221,5**	**19,7**	**48,0**	**—**	**—**	**—**	**—**	**—**	**—**	**19,7**	**48,0**
	2020	W	—	—	—	—	6,7	44,1	—	—	—	—	—	—	6,7	44,1
		M	—	—	1,0	231,5	14,3	52,8	—	—	—	—	—	—	14,3	52,8
		W+M	**—**	**—**	**1,0**	**231,5**	**21,0**	**50,0**	**—**	**—**	**—**	**—**	**—**	**—**	**21,0**	**50,0**
			Vorstand / Geschäftsführung: Ein Geschäftsführer wurde von der Oesterreichischen Nationalbank zur Verfügung gestellt. Die Kostenrefundierung betrug 221,0 TEUR (2019) bzw. 234,9 TEUR (2020).													
Servicebetrieb ÖH - Uni Graz Gesellschaft mit beschränkter Haftung	2019	W	—	—	—	—	6,4	38,2	1,8	32,2	—	—	—	—	8,2	36,9
		M	5	—	1,0	80,5	2,0	40,4	2,4	38,6	—	—	—	—	4,4	39,4
		W+M	**5**	**—**	**1,0**	**80,5**	**8,4**	**38,7**	**4,2**	**35,9**	**—**	**—**	**—**	**—**	**12,6**	**37,8**
	2020	W	—	—	—	—	5,4 (1)	40,9 (35,8)	1,8	30,0	—	—	—	—	7,2 (1)	38,2 (35,8)
		M	5	—	1,0	80,6	1,7	34,4	2,3	38,1	—	—	—	—	4,0	36,6
		W+M	**5**	**—**	**1,0**	**80,6**	**7,1 (1)**	**39,4 (35,8)**	**4,2**	**34,6**	**—**	**—**	**—**	**—**	**11,3 (1)**	**37,6 (35,8)**
			Die Servicebetrieb ÖH - Uni Graz Gesellschaft mit beschränkter Haftung nahm 2020 COVID–19–Kurzarbeit in Anspruch.													

G Handel; Instandhaltung und Reparatur von Kraftfahrzeugen

Einkommen

Beträge in Tausend EUR

Öffentliche Unternehmen und Einrichtungen	Jahr	Geschlecht	Aufsichtsrat		Vorstand bzw. Geschäftsführung		Angestellte		Arbeiterinnen und Arbeiter		Öffentlich Bedienstete		Lehrlinge		Summe der Beschäftigten	
			Pers.	EK	VZÄ (Pers.)	EK/VZÄ (Abf.)	VZÄ (Pers.)	EK/VZÄ (Abf.)	VZÄ (Pers.)	EK/VZÄ (Abf.)	VZÄ (Pers.)	EK/VZÄ (Abf.)	VZÄ	EK/VZÄ	VZÄ (Pers.)	EK/VZÄ (Abf.)
				Durchschn.		Durchschn.		Durchschn.		Durchschn.		Durchschn.		Durchschn.		Durchschn.
Studia Studentenförderungs Gesellschaft m.b.H.	2019	W	—	—	—	—	7,2	38,9	2,7	31,6	—	—	0,4	7,3	10,3	35,8
		M	4	—	0,8 (1)	137,9 (129,5)	8,7	39,8	—	—	—	—	—	—	8,7	39,8
		W+M	**4**	**—**	**0,8 (1)**	**137,9 (129,5)**	**15,8**	**39,4**	**2,7**	**31,6**	**—**	**—**	**0,4**	**7,3**	**18,9**	**37,6**
	2020	W	1	—	—	—	6,9	38,4	2,0	31,3	—	—	1,0	7,6	9,9	33,8
		M	5	—	1,0	75,7	7,3	44,8	—	—	—	—	—	—	7,3	44,8
		W+M	**6**	**—**	**1,0**	**75,7**	**14,2**	**41,7**	**2,0**	**31,3**	**—**	**—**	**1,0**	**7,6**	**17,2**	**38,5**
			In der Studia Studentenförderungs Gesellschaft m.b.H. nahmen Mitarbeiter im Jahr 2020 COVID–19–Kurzarbeit in Anspruch. Vorstand / Geschäftsführung: Ein Mitglied der Geschäftsführung beendete das Dienstverhältnis per 31. August 2019; die neue Geschäftsführung war ab 18. November 2019 tätig. Hochrechnung des Einkommens auf 1 VZÄ: 2 Männer, tatsächliches Bruttoeinkommen: 104,8 TEUR (2019) Freie Dienstnehmerinnen und Dienstnehmer: 5 Personen mit 0,8 TEUR (2019), 8 Personen mit 1,5 TEUR (2020)													

Summe 2019	18,0	0,3	6,8	135,8	156,1	39,3	8,8	31,8	—	—	2,4	9,6	167,4	38,5
Summe 2020	21,0	0,2	6,3	136,1	156,7	38,8	7,8	31,6	—	—	3,0	11,9	167,6	38,0

G Handel; Instandhaltung und Reparatur von Kraftfahrzeugen

Jahresreihen

Beträge in Tausend EUR

Berichtsjahr	Aufsichtsrat		Vorstand bzw. Geschäftsführung		Angestellte		Arbeiterinnen und Arbeiter		Öffentlich Bedienstete		Lehrlinge		Summe der Beschäftigten	
	Pers.	EK	VZÄ	EK/VZÄ	VZÄ	EK/VZÄ	VZÄ	EK/VZÄ	VZÄ	EK/VZÄ	VZÄ	EK/VZÄ	VZÄ	EK/VZÄ
		Durchschn.		Durchschn.		Durchschn.		Durchschn.		Durchschn.		Durchschn.		Durchschn.
2017	24,0	0,2	7,0	130,6	175,1	36,8	9,3	31,8	—	—	2,1	12,6	186,4	36,3
2018	24,0	0,2	7,0	134,1	167,9	38,3	9,7	32,0	—	—	1,8	10,4	179,4	37,6
2019	18,0	0,3	6,8	135,8	156,1	39,3	8,8	31,8	—	—	2,4	9,6	167,4	38,5
2020	21,0	0,2	6,3	136,1	156,7	38,8	7,8	31,6	—	—	3,0	11,9	167,6	38,0

Veränderungen gegenüber den Vorjahren

Beträge in Tausend EUR

Veränderung gegenüber den Vorjahren	Aufsichtsrat		Vorstand bzw. Geschäftsführung		Angestellte		Arbeiterinnen und Arbeiter		Öffentlich Bedienstete		Lehrlinge		Summe der Beschäftigten	
	Pers.	EK	VZÄ	EK/VZÄ	VZÄ	EK/VZÄ	VZÄ	EK/VZÄ	VZÄ	EK/VZÄ	VZÄ	EK/VZÄ	VZÄ	EK/VZÄ
		Durchschn.		Durchschn.		Durchschn.		Durchschn.		Durchschn.		Durchschn.		Durchschn.
2017:2018	—	-0,0	—	3,6	-7,2	1,4	0,5	0,2	—	—	-0,3	-2,2	-7,0	1,3
in %	—	-2,2	—	+2,7	-4,1	+3,9	+5,0	+0,7	—	—	-12,0	-17,2	-3,8	+3,5
2018:2019	-6,0	0,1	-0,2	1,7	-11,7	1,0	-0,9	-0,1	—	—	0,6	-0,8	-12,0	0,8
in %	-25,0	+58,5	-3,4	+1,3	-7,0	+2,7	-9,3	-0,4	—	—	+31,1	-8,0	-6,7	+2,2
2019:2020	3,0	-0,1	-0,4	0,3	0,6	-0,5	-1,0	-0,2	—	—	0,6	2,3	0,2	-0,5
in %	+16,7	-33,1	-6,4	+0,2	+0,4	-1,3	-11,2	-0,7	—	—	+25,0	+24,0	+0,1	-1,3

G Handel; Instandhaltung und Reparatur von Kraftfahrzeugen

Abfertigungskassen und Mitarbeitervorsorgekassen

Beträge in Tausend EUR

Öffentliche Unternehmen und Einrichtungen	Jahr	Geschlecht	Vorstand bzw. Geschäftsführung		Angestellte		Arbeiterinnen und Arbeiter		Öffentlich Bedienstete		Lehrlinge	
			Pers.	Betrag	Pers.	Betrag	Pers.	Betrag	Pers.	Betrag	Pers.	Betrag
FACULTAS DOM Buchhandels GmbH	2019	W	—	—	28	5,8	4	0,1	—	—	2	0,3
		M	—	—	15	1,7	—	—	—	—	—	—
		W+M	**—**	**—**	**43**	**7,5**	**4**	**0,1**	**—**	**—**	**2**	**0,3**
	2020	W	—	—	25	5,8	2	0,1	—	—	2	0,4
		M	—	—	12	2,3	—	—	—	—	—	—
		W+M	**—**	**—**	**37**	**8,1**	**2**	**0,1**	**—**	**—**	**2**	**0,4**
FACULTAS Verlags- und Buchhandels AG	2019	W	—	—	75	16,4	1	0,0	—	—	—	—
		M	1	3,9	44	10,2	1	0,4	—	—	—	—
		W+M	**1**	**3,9**	**119**	**26,5**	**2**	**0,4**	**—**	**—**	**—**	**—**
	2020	W	—	—	68	14,7	1	0,4	—	—	—	—
		M	1	3,9	42	11,0	—	—	—	—	—	—
		W+M	**1**	**3,9**	**110**	**25,7**	**1**	**0,4**	**—**	**—**	**—**	**—**
Flimmit GmbH & Co KG	2020	W	—	—	5	1,6	—	—	—	—	—	—
		M	—	—	1	0,5	—	—	—	—	—	—
		W+M	**—**	**—**	**6**	**2,0**	**—**	**—**	**—**	**—**	**—**	**—**
INTU GmbH	2019	W	1	1,1	11	3,8	1	0,1	—	—	—	—
		M	—	—	4	1,9	—	—	—	—	—	—
		W+M	**1**	**1,1**	**15**	**5,7**	**1**	**0,1**	**—**	**—**	**—**	**—**
	2020	W	1	1,2	11	3,6	1	0,1	—	—	—	—
		M	—	—	4	0,6	—	—	—	—	—	—
		W+M	**1**	**1,2**	**15**	**4,3**	**1**	**0,1**	**—**	**—**	**—**	**—**

G Handel; Instandhaltung und Reparatur von Kraftfahrzeugen

Abfertigungskassen und Mitarbeitervorsorgekassen

Beträge in Tausend EUR

Öffentliche Unternehmen und Einrichtungen	Jahr	Geschlecht	Vorstand bzw. Geschäftsführung		Angestellte		Arbeiterinnen und Arbeiter		Öffentlich Bedienstete		Lehrlinge	
			Pers.	Betrag	Pers.	Betrag	Pers.	Betrag	Pers.	Betrag	Pers.	Betrag
LifeTool Solutions GmbH	2019	W	—	—	1	0,5	—	—	—	—	—	—
		M	1	1,4	1	1,0	—	—	—	—	—	—
		W+M	**1**	**1,4**	**2**	**1,5**	**—**	**—**	**—**	**—**	**—**	**—**
	2020	W	—	—	1	0,5	—	—	—	—	—	—
		M	1	1,4	1	1,0	—	—	—	—	—	—
		W+M	**1**	**1,4**	**2**	**1,6**	**—**	**—**	**—**	**—**	**—**	**—**
Management Book Service Buchvertriebs-GmbH	2019	W	—	—	1	0,5	—	—	—	—	—	—
		M	—	—	2	1,0	—	—	—	—	—	—
		W+M	**—**	**—**	**3**	**1,5**	**—**	**—**	**—**	**—**	**—**	**—**
	2020	W	—	—	1	0,5	—	—	—	—	—	—
		M	—	—	3	1,2	—	—	—	—	—	—
		W+M	**—**	**—**	**4**	**1,7**	**—**	**—**	**—**	**—**	**—**	**—**
Schoeller Münzhandel GmbH	2019	W	—	—	10	4,3	—	—	—	—	—	—
		M	1	3,4	14	10,0	—	—	—	—	—	—
		W+M	**1**	**3,4**	**24**	**14,2**	**—**	**—**	**—**	**—**	**—**	**—**
	2020	W	—	—	11	4,3	—	—	—	—	—	—
		M	1	3,5	15	11,1	—	—	—	—	—	—
		W+M	**1**	**3,5**	**26**	**15,4**	**—**	**—**	**—**	**—**	**—**	**—**
Servicebetrieb ÖH - Uni Graz Gesellschaft mit beschränkter Haftung	2019	W	—	—	11	2,3	2	0,9	—	—	—	—
		M	1	1,2	2	1,2	3	0,8	—	—	—	—
		W+M	**1**	**1,2**	**13**	**3,5**	**5**	**1,7**	**—**	**—**	**—**	**—**
	2020	W	—	—	10	2,6	2	0,9	—	—	—	—
		M	1	1,2	2	0,8	3	0,8	—	—	—	—
		W+M	**1**	**1,2**	**12**	**3,4**	**5**	**1,7**	**—**	**—**	**—**	**—**

G Handel; Instandhaltung und Reparatur von Kraftfahrzeugen

Abfertigungskassen und Mitarbeitervorsorgekassen

Beträge in Tausend EUR

Öffentliche Unternehmen und Einrichtungen	Jahr	Geschlecht	Vorstand bzw. Geschäftsführung		Angestellte		Arbeiterinnen und Arbeiter		Öffentlich Bedienstete		Lehrlinge	
			Pers.	Betrag	Pers.	Betrag	Pers.	Betrag	Pers.	Betrag	Pers.	Betrag
Studia Studentenförderungs Gesellschaft m.b.H.	2019	W	—	—	8	3,1	3	1,3	—	—	1	0,0
		M	1	0,0	11	2,0	—	—	—	—	—	—
		W+M	1	0,0	19	5,1	3	1,3	—	—	1	0,0
	2020	W	—	—	6	3,2	2	1,1	—	—	1	0,1
		M	1	1,2	6	1,9	—	—	—	—	—	—
		W+M	1	1,2	12	5,1	2	1,1	—	—	1	0,1
		Freie Dienstnehmerinnen und Dienstnehmer: 4 Personen mit unter 50 EUR (2019), 1 Person mit unter 50 EUR (2020)										

Summe 2019	6	11,1	238	65,6	15	3,6	—	—	3	0,3
Summe 2020	6	12,5	224	67,2	11	3,5	—	—	3	0,5

H

Verkehr und Lagerei

H Verkehr und Lagerei

Einkommen

Beträge in Tausend EUR

Öffentliche Unternehmen und Einrichtungen	Jahr	Geschlecht	Aufsichtsrat		Vorstand bzw. Geschäftsführung		Angestellte		Arbeiterinnen und Arbeiter		Öffentlich Bedienstete		Lehrlinge		Summe der Beschäftigten	
			Pers.	EK	VZÄ (Pers.)	EK/VZÄ (Abf.)	VZÄ (Pers.)	EK/VZÄ (Abf.)	VZÄ (Pers.)	EK/VZÄ (Abf.)	VZÄ (Pers.)	EK/VZÄ (Abf.)	VZÄ	EK/VZÄ	VZÄ (Pers.)	EK/VZÄ (Abf.)
				Durchschn.		Durchschn.		Durchschn.		Durchschn.		Durchschn.		Durchschn.		Durchschn.
ASFINAG Alpenstraßen GmbH	2019	W	—	—	—	—	14,4 (1)	51,1 (10,7)	—	—	—	—	1,7	15,5	16,1 (1)	47,4 (10,7)
		M	2	2,2	1,0	193,3	233,4 (5)	55,2 (65,9)	—	—	—	—	0,5	15,8	233,9 (5)	55,1 (65,9)
		W+M	**2**	**2,2**	**1,0**	**193,3**	**247,8 (6)**	**54,9 (56,7)**	**—**	**—**	**—**	**—**	**2,2**	**15,5**	**250,0 (6)**	**56,6 (56,7)**
	2020	W	—	—	—	—	15,0	53,4	—	—	—	—	1,5	11,5	16,5	49,5
		M	2	2,3	1,0	191,0	241,8 (3)	55,1 (64,8)	—	—	—	—	1,0	17,2	242,8 (3)	54,9 (64,8)
		W+M	**2**	**2,3**	**1,0**	**191,0**	**256,8 (3)**	**55,0 (64,8)**	**—**	**—**	**—**	**—**	**2,5**	**13,8**	**259,3 (3)**	**56,6 (64,8)**
ASFINAG Maut Service GmbH	2019	W	2	2,1	1,0	193,2	244,5 (4)	47,6 (41,4)	—	—	—	—	1,3	11,9	245,8 (4)	47,4 (41,4)
		M	1,9	2,1	1,0	193,3	360,3 (7)	59,5 (43,5)	—	—	—	—	4,2	14,2	364,5 (7)	59,0 (43,5)
		W+M	**3,9**	**2,1**	**2,0**	**193,2**	**604,8 (11)**	**54,7 (42,7)**	**—**	**—**	**—**	**—**	**5,5**	**13,6**	**610,3 (11)**	**56,6 (42,7)**
	2020	W	2	2,0	1,0	187,8	222,3 (3)	49,8 (15,2)	—	—	—	—	2,3	13,2	224,6 (3)	49,4 (15,2)
		M	1,1	1,9	1,0	187,9	311,5 (4)	66,2 (67,1)	—	—	—	—	5,2	15,9	316,7 (4)	65,4 (67,1)
		W+M	**3,1**	**2,0**	**2,0**	**187,8**	**533,8 (7)**	**59,4 (44,8)**	**—**	**—**	**—**	**—**	**7,5**	**15,0**	**541,3 (7)**	**60,6 (44,8)**

H Verkehr und Lagerei

Einkommen

Beträge in Tausend EUR

Öffentliche Unternehmen und Einrichtungen	Jahr	Geschlecht	Aufsichtsrat		Vorstand bzw. Geschäftsführung		Angestellte		Arbeiterinnen und Arbeiter		Öffentlich Bedienstete		Lehrlinge		Summe der Beschäftigten	
			Pers.	EK	VZÄ (Pers.)	EK/VZÄ (Abf.)	VZÄ (Pers.)	EK/VZÄ (Abf.)	VZÄ (Pers.)	EK/VZÄ (Abf.)	VZÄ (Pers.)	EK/VZÄ (Abf.)	VZÄ	EK/VZÄ	VZÄ (Pers.)	EK/VZÄ (Abf.)
				Durchschn.		Durchschn.		Durchschn.		Durchschn.		Durchschn.		Durchschn.		Durchschn.
ASFINAG Service GmbH	2019	W	–	–	–	–	119,3 (2)	51,4 (10,1)	–	–	–	–	7,1	13,0	126,4 (2)	49,2 (10,1)
		M	7,9	2,3	1,2	192,1	923,8 (9)	58,3 (63,3)	–	–	–	–	5,8	14,8	929,7 (9)	58,0 (63,3)
		W+M	**7,9**	**2,3**	**1,2**	**192,1**	**1.043,1 (11)**	**57,5 (53,6)**	**–**	**–**	**–**	**–**	**12,9**	**13,8**	**1.056,1 (11)**	**59,6 (53,6)**
	2020	W	–	–	–	–	128,0	52,5	–	–	–	–	8,3	13,5	136,3	50,1
		M	7,8	2,2	1,0	193,7	963,6 (12)	58,3 (60,9)	–	–	–	–	6,0	16,7	969,6 (12)	58,1 (60,9)
		W+M	**7,8**	**2,2**	**1,0**	**193,7**	**1.091,6 (12)**	**57,6 (60,9)**	**–**	**–**	**–**	**–**	**14,3**	**14,8**	**1.105,9 (12)**	**59,6 (60,9)**
			Überlassene Landesmitarbeiterinnen und Landesmitarbeiter: 420 Personen mit 19.324,8 TEUR (2019) bzw. 384 Personen mit 17.508,7 TEUR (2020)													
Austro Control GmbH international	2019	W	–	–	–	–	–	–	–	–	–	–	–	–	–	–
		M	–	–	–	–	0,3	133,5	–	–	–	–	–	–	0,3	133,5
		W+M	**–**	**–**	**–**	**–**	**0,3**	**133,5**	**–**	**–**	**–**	**–**	**–**	**–**	**0,3**	**133,5**
	2020	W	–	–	–	–	–	–	–	–	–	–	–	–	–	–
		M	–	–	–	–	0,5	92,8	–	–	–	–	–	–	0,5	92,8
		W+M	**–**	**–**	**–**	**–**	**0,5**	**92,8**	**–**	**–**	**–**	**–**	**–**	**–**	**0,5**	**92,8**
			Vorstand / Geschäftsführung: Die beiden Geschäftsführer wurden von der Muttergesellschaft Austro Control Österreichische Gesellschaft für Zivilluftfahrt mit beschränkter Haftung zur Verfügung gestellt. Für diese Leistung stellte die Muttergesellschaft im Jahr 2019 eine Jahrespauschale iHv 26,7 TEUR in Rechnung.													

H Verkehr und Lagerei

Einkommen

Beträge in Tausend EUR

Öffentliche Unternehmen und Einrichtungen	Jahr	Geschlecht	Aufsichtsrat		Vorstand bzw. Geschäftsführung		Angestellte		Arbeiterinnen und Arbeiter		Öffentlich Bedienstete		Lehrlinge		Summe der Beschäftigten	
			Pers.	EK	VZÄ (Pers.)	EK/VZÄ (Abf.)	VZÄ (Pers.)	EK/VZÄ (Abf.)	VZÄ (Pers.)	EK/VZÄ (Abf.)	VZÄ (Pers.)	EK/VZÄ (Abf.)	VZÄ	EK/VZÄ	VZÄ (Pers.)	EK/VZÄ (Abf.)
				Durchschn.		Durchschn.		Durchschn.		Durchschn.		Durchschn.		Durchschn.		Durchschn.
Austro Control Österreichische Gesellschaft für Zivilluftfahrt mit beschränkter Haftung	2019	W	4	3,4	1,0	218,1	252,9	88,4	—	—	—	—	—	—	252,9	88,4
							(5)	(170,4)							(5)	(170,4)
		M	6	2,9	1,0	218,0	843,2	120,0	—	—	—	—	—	—	843,2	120,0
							(17)	(347,4)							(17)	(347,4)
		W+M	**10**	**3,1**	**2,0**	**218,0**	**1.096,2**	**112,7**	**—**	**—**	**—**	**—**	**—**	**—**	**1.096,2**	**113,7**
							(22)	**(307,2)**							**(22)**	**(307,2)**
	2020	W	5	6,8	1,0	148,5	246,7	78,3	—	—	—	—	—	—	246,7	78,3
							(7)	(154,7)							(7)	(154,7)
		M	5	4,6	1,0	211,8	832,8	101,9	—	—	—	—	—	—	832,8	101,9
							(24)	(261,4)							(24)	(261,4)
		W+M	**10**	**5,7**	**2,0**	**180,2**	**1.079,5**	**96,5**	**—**	**—**	**—**	**—**	**—**	**—**	**1.079,5**	**97,4**
							(31)	**(237,3)**							**(31)**	**(237,3)**
Autobahnen- und Schnellstraßen-Finanzierungs-Aktiengesellschaft	2019	W	2	14,7	0,3	489,1	82,7	66,9	—	—	—	—	1,4	13,3	84,2	66,0
					(1)	(118,8)										
		M	3,4	15,3	2,0	328,4	47,2	80,0	—	—	—	—	—	—	47,2	80,0
					(1)	(148,3)										
		W+M	**5,4**	**15,1**	**2,3**	**347,6**	**129,9**	**71,6**	**—**	**—**	**—**	**—**	**1,4**	**13,3**	**131,3**	**74,0**
					(2)	**(133,5)**										
	2020	W	3	12,5	—	—	82,7	68,3	—	—	—	—	2,3	16,6	85,0	66,8
		M	3	18,8	2,0	339,6	41,6	83,7	—	—	—	—	—	—	41,6	83,7
		W+M	**6**	**15,6**	**2,0**	**339,6**	**124,3**	**73,4**	**—**	**—**	**—**	**—**	**2,3**	**16,6**	**126,6**	**74,6**

Vorstand / Geschäftsführung: Hochrechnung des Einkommens auf 1 VZÄ: 2 Frauen, tatsächliches Bruttoeinkommen: 131,6 TEUR (2019)

H Verkehr und Lagerei

Einkommen

Beträge in Tausend EUR

Öffentliche Unternehmen und Einrichtungen	Jahr	Geschlecht	Aufsichtsrat		Vorstand bzw. Geschäftsführung		Angestellte		Arbeiterinnen und Arbeiter		Öffentlich Bedienstete		Lehrlinge		Summe der Beschäftigten	
			Pers.	EK	VZÄ (Pers.)	EK/VZÄ (Abf.)	VZÄ (Pers.)	EK/VZÄ (Abf.)	VZÄ (Pers.)	EK/VZÄ (Abf.)	VZÄ (Pers.)	EK/VZÄ (Abf.)	VZÄ	EK/VZÄ	VZÄ (Pers.)	EK/VZÄ (Abf.)
				Durchschn.		Durchschn.		Durchschn.		Durchschn.		Durchschn.		Durchschn.		Durchschn.
Felbertauernstraße-Aktiengesellschaft	2019	W	4	1,8	—	—	3,7	45,3	—	—	—	—	—	—	3,7	45,3
		M	6	1,7	2,0	131,5	48,0 (1)	46,6 (48,3)	1,3 (1)	51,0 (19,7)	—	—	—	—	49,4 (2)	46,8 (34,0)
		W+M	**10**	**1,7**	**2,0**	**131,5**	**51,8 (1)**	**46,5 (48,3)**	**1,3 (1)**	**51,0 (19,7)**	**—**	**—**	**—**	**—**	**53,1 (2)**	**48,8 (34,0)**
	2020	W	3	2,4	—	—	4,1	44,3	—	—	—	—	—	—	4,1	44,3
		M	7	1,6	2,0	129,5	46,0	49,1	0,5	66,3	—	—	—	—	46,5	49,3
		W+M	**10**	**1,9**	**2,0**	**129,5**	**50,1**	**48,7**	**0,5**	**66,3**	**—**	**—**	**—**	**—**	**50,6**	**51,3**
Galsterbergalm Bahnen Gesellschaft m.b.H. & CoKG	2019	W	—	—	—	—	0,6	38,8	1,2	28,8	—	—	—	—	1,8	32,2
		M	—	—	—	—	1,5	52,2	9,8	31,4	—	—	—	—	11,3	34,1
		W+M	**—**	**—**	**—**	**—**	**2,1**	**48,3**	**11,0**	**31,1**	**—**	**—**	**—**	**—**	**13,1**	**33,9**
	2020	W	—	—	—	—	0,6	48,5	0,6	30,0	—	—	—	—	1,3	39,2
		M	—	—	—	—	1,5	50,5	10,4	29,9	—	—	—	—	11,9	32,5
		W+M	**—**	**—**	**—**	**—**	**2,1**	**49,9**	**11,1**	**29,9**	**—**	**—**	**—**	**—**	**13,2**	**33,1**

H Verkehr und Lagerei

Einkommen

Beträge in Tausend EUR

Öffentliche Unternehmen und Einrichtungen	Jahr	Geschlecht	Aufsichtsrat		Vorstand bzw. Geschäftsführung		Angestellte		Arbeiterinnen und Arbeiter		Öffentlich Bedienstete		Lehrlinge		Summe der Beschäftigten	
			Pers.	EK	VZÄ (Pers.)	EK/VZÄ (Abf.)	VZÄ (Pers.)	EK/VZÄ (Abf.)	VZÄ (Pers.)	EK/VZÄ (Abf.)	VZÄ (Pers.)	EK/VZÄ (Abf.)	VZÄ	EK/VZÄ	VZÄ (Pers.)	EK/VZÄ (Abf.)
				Durchschn.		Durchschn.		Durchschn.		Durchschn.		Durchschn.		Durchschn.		Durchschn.
GELDSERVICE AUSTRIA Logistik für Wertgestionierung und Transportkoordination G.m.b.H.	2019	W	—	—	—	—	40,0	29,1	—	—	—	—	—	—	40,0	29,1
		M	—	—	—	—	89,0	34,2	—	—	—	—	—	—	89,0	34,2
		W+M	**—**	**—**	**—**	**—**	**129,0**	**32,6**	**—**	**—**	**—**	**—**	**—**	**—**	**129,0**	**32,6**
	2020	W	—	—	—	—	48,0	29,5	—	—	—	—	—	—	48,0	29,5
		M	—	—	—	—	113,0	35,2	—	—	—	—	—	—	113,0	35,2
		W+M	**—**	**—**	**—**	**—**	**161,0**	**33,5**	**—**	**—**	**—**	**—**	**—**	**—**	**161,0**	**33,5**
			Vorstand / Geschäftsführung: Die Geschäftsführer waren Mitarbeiter der Oesterreichischen Nationalbank und der UniCredit Bank Austria.													
Graz-Köflacher Bahn und Busbetrieb GmbH	2019	W	2	10,0	—	—	43,4 (1)	53,0 (31,5)	21,4 (6)	38,7 (14,4)	—	—	2,0	13,5	66,8 (7)	47,2 (16,9)
		M	6	3,8	1,0	251,9	106,6 (28)	65,6 (33,5)	233,3 (9)	42,9 (19,9)	—	—	12,0	14,6	351,9 (37)	48,8 (30,2)
		W+M	**8**	**5,4**	**1,0**	**251,9**	**150,0 (29)**	**62,0 (33,5)**	**254,7 (15)**	**42,5 (17,7)**	**—**	**—**	**14,0**	**14,5**	**418,7 (44)**	**49,0 (28,1)**
	2020	W	2	10,3	—	—	45,7 (1)	55,4 (19,5)	25,4 (1)	39,2 (2,9)	—	—	2,0	17,3	73,1 (2)	48,7 (11,2)
		M	4	7,2	1,0	229,7	114,7 (29)	63,9 (33,6)	236,6 (8)	43,3 (19,5)	—	—	13,0	15,5	364,3 (37)	48,8 (30,6)
		W+M	**6**	**8,2**	**1,0**	**229,7**	**160,4 (30)**	**61,5 (33,2)**	**262,0 (9)**	**42,9 (17,6)**	**—**	**—**	**15,0**	**15,7**	**437,4 (39)**	**49,0 (29,6)**

H Verkehr und Lagerei

Einkommen

Beträge in Tausend EUR

Öffentliche Unternehmen und Einrichtungen	Jahr	Geschlecht	Aufsichtsrat		Vorstand bzw. Geschäftsführung		Angestellte		Arbeiterinnen und Arbeiter		Öffentlich Bedienstete		Lehrlinge		Summe der Beschäftigten	
			Pers.	EK	VZÄ (Pers.)	EK/VZÄ (Abf.)	VZÄ (Pers.)	EK/VZÄ (Abf.)	VZÄ (Pers.)	EK/VZÄ (Abf.)	VZÄ (Pers.)	EK/VZÄ (Abf.)	VZÄ	EK/VZÄ	VZÄ (Pers.)	EK/VZÄ (Abf.)
				Durchschn.		Durchschn.		Durchschn.		Durchschn.		Durchschn.		Durchschn.		Durchschn.
Großglockner-Hochalpenstraßen-Aktiengesellschaft	2019	W	3	2,2	—	—	—	—	—	—	—	—	—	—	—	—
		M	3	2,4	1,0	196,1	—	—	—	—	—	—	—	—	—	—
		W+M	**6**	**2,3**	**1,0**	**196,1**	**54,1**	**50,6**	**—**	**—**	**—**	**—**	**—**	**—**	**54,1**	**50,6**
	2020	W	3	2,6	—	—	— (1)	— (14,1)	—	—	—	—	—	—	— (1)	— (14,1)
		M	3	2,7	1,0	200,7	—	—	—	—	—	—	—	—	—	—
		W+M	**6**	**2,7**	**1,0**	**200,7**	**46,6** **(1)**	**52,8** **(14,1)**	**—**	**—**	**—**	**—**	**—**	**—**	**46,6** **(1)**	**52,8** **(14,1)**
Hauser Kaibling Betriebsgesellschaft m.b.H. & Co. KG	2019	W	3	—	—	—	—	—	—	—	—	—	—	—	—	—
		M	5	—	—	—	1,0	40,2	23,6	32,9	—	—	—	—	24,6	33,2
		W+M	**8**	**—**	**—**	**—**	**1,0**	**40,2**	**23,6**	**32,9**	**—**	**—**	**—**	**—**	**24,6**	**33,2**
	2020	W	3	—	—	—	0,1	26,2	—	—	—	—	—	—	0,1	26,2
		M	5	—	—	—	0,4	47,7	20,3 (1)	35,0 (20,4)	—	—	—	—	20,7 (1)	35,3 (20,4)
		W+M	**8**	**—**	**—**	**—**	**0,5**	**43,6**	**20,3** **(1)**	**35,0** **(20,4)**	**—**	**—**	**—**	**—**	**20,8** **(1)**	**35,2** **(20,4)**

H Verkehr und Lagerei

Einkommen

Beträge in Tausend EUR

Öffentliche Unternehmen und Einrichtungen	Jahr	Geschlecht	Aufsichtsrat		Vorstand bzw. Geschäftsführung		Angestellte		Arbeiterinnen und Arbeiter		Öffentlich Bedienstete		Lehrlinge		Summe der Beschäftigten	
			Pers.	EK	VZÄ (Pers.)	EK/VZÄ (Abf.)	VZÄ (Pers.)	EK/VZÄ (Abf.)	VZÄ (Pers.)	EK/VZÄ (Abf.)	VZÄ (Pers.)	EK/VZÄ (Abf.)	VZÄ	EK/VZÄ	VZÄ (Pers.)	EK/VZÄ (Abf.)
				Durchschn.		Durchschn.		Durchschn.		Durchschn.		Durchschn.		Durchschn.		Durchschn.
Hauser Kaibling Seilbahn- und Liftgesellschaft m.b.H. & Co. KG.	2019	W	1	—	—	—	7,7	38,1	1,2	23,2	—	—	—	—	8,9	36,0
		M	9	—	1,0	109,5	7,0	44,9	22,5	31,8	—	—	1,0	22,6	30,5	34,5
		W+M	**10**	**—**	**1,0**	**109,5**	**14,7**	**41,3**	**23,8**	**31,4**	**—**	**—**	**1,0**	**22,6**	**39,4**	**34,9**
	2020	W	2	—	—	—	7,7 (1)	46,0 (55,4)	1,1	20,2	—	—	—	—	8,8 (1)	42,8 (55,4)
		M	8	—	1,0	110,0	7,0	47,4	24,1	32,0	—	—	0,5	21,8	31,6	35,3
		W+M	**10**	**—**	**1,0**	**110,0**	**14,7** **(1)**	**46,7** **(55,4)**	**25,2**	**31,5**	**—**	**—**	**0,5**	**21,8**	**40,3** **(1)**	**36,9** **(55,4)**
Lokalbahn Lambach-Vorchdorf Eggenberg AG	2019	W	—	—	—	—	—	—	—	—	—	—	—	—	—	—
		M	6	0,3	0,1	113,2	—	—	—	—	—	—	—	—	—	—
		W+M	**6**	**0,3**	**0,1**	**113,2**	**—**	**—**	**—**	**—**	**—**	**—**	**—**	**—**	**—**	**—**
	2020	W	—	—	—	—	—	—	—	—	—	—	—	—	—	—
		M	6	0,2	0,1	56,6	—	—	—	—	—	—	—	—	—	—
		W+M	**6**	**0,2**	**0,1**	**56,6**	**—**	**—**	**—**	**—**	**—**	**—**	**—**	**—**	**—**	**—**
			Vorstand / Geschäftsführung: Mit 1. Juli 2020 fand ein Wechsel des Vorstands statt. Hochrechnung des Einkommens auf 1 VZÄ: 1 Mann, tatsächliches Bruttoeinkommen: 12,0 TEUR (2019), 2 Männer: 6,0 TEUR (2020)													

H Verkehr und Lagerei

Einkommen

Beträge in Tausend EUR

Öffentliche Unternehmen und Einrichtungen	Jahr	Geschlecht	Aufsichtsrat		Vorstand bzw. Geschäftsführung		Angestellte		Arbeiterinnen und Arbeiter		Öffentlich Bedienstete		Lehrlinge		Summe der Beschäftigten	
			Pers.	EK	VZÄ (Pers.)	EK/VZÄ (Abf.)	VZÄ (Pers.)	EK/VZÄ (Abf.)	VZÄ (Pers.)	EK/VZÄ (Abf.)	VZÄ (Pers.)	EK/VZÄ (Abf.)	VZÄ	EK/VZÄ	VZÄ (Pers.)	EK/VZÄ (Abf.)
				Durchschn.		Durchschn.		Durchschn.		Durchschn.		Durchschn.		Durchschn.		Durchschn.
LTE Austria GmbH	2019	W	—	—	—	—	8,6	47,6	1,0	18,9	—	—	—	—	9,6	44,6
		M	—	—	1,0	103,7	22,5	59,4	45,6	60,7	—	—	—	—	68,1	60,3
		W+M	**—**	**—**	**1,0**	**103,7**	**31,1**	**56,2**	**46,6**	**59,8**	**—**	**—**	**—**	**—**	**77,6**	**58,9**
	2020	W	—	—	—	—	8,5	47,1	1,0	41,4	—	—	—	—	9,5	46,5
		M	—	—	1,0	90,8	21,9	56,3	51,3	54,8	—	—	—	—	73,2	55,3
		W+M	**—**	**—**	**1,0**	**90,8**	**30,4**	**53,7**	**52,3**	**54,6**	**—**	**—**	**—**	**—**	**82,7**	**54,6**
Medien.Zustell GmbH	2019	W	—	—	—	—	7,0	40,9	102,8	22,2	—	—	—	—	109,8	23,4
		M	—	—	1,0	235,4	9,0 (3)	52,2 (4,7)	112,4	27,4	—	—	—	—	121,4 (3)	29,2 (4,7)
		W+M	**—**	**—**	**1,0**	**235,4**	**16,0 (3)**	**47,2 (4,7)**	**215,2**	**24,9**	**—**	**—**	**—**	**—**	**231,2 (3)**	**26,8 (4,7)**
	2020	W	—	—	—	—	7,1	43,6	101,4	23,3	—	—	—	—	108,5	24,7
		M	—	—	1,0	240,8	8,8	54,9	107,4	28,3	—	—	—	—	116,2	30,4
		W+M	**—**	**—**	**1,0**	**240,8**	**15,9**	**49,8**	**208,9**	**25,9**	**—**	**—**	**—**	**—**	**224,8**	**27,9**
			Vorstand / Geschäftsführung: Anteil erfolgsabhängiger Zahlungen / Sonderzahlungen am Bruttoeinkommen: 56,7 % (2019), 57,9 % (2020)													

H Verkehr und Lagerei

Einkommen

Beträge in Tausend EUR

Öffentliche Unternehmen und Einrichtungen	Jahr	Geschlecht	Aufsichtsrat		Vorstand bzw. Geschäftsführung		Angestellte		Arbeiterinnen und Arbeiter		Öffentlich Bedienstete		Lehrlinge		Summe der Beschäftigten	
			Pers.	EK	VZÄ (Pers.)	EK/VZÄ (Abf.)	VZÄ (Pers.)	EK/VZÄ (Abf.)	VZÄ (Pers.)	EK/VZÄ (Abf.)	VZÄ (Pers.)	EK/VZÄ (Abf.)	VZÄ	EK/VZÄ	VZÄ (Pers.)	EK/VZÄ (Abf.)
				Durchschn.		Durchschn.		Durchschn.		Durchschn.		Durchschn.		Durchschn.		Durchschn.
Neusiedler Seebahn GmbH	2019	W	3	2,1	—	—	0,8	49,6	—	—	—	—	—	—	0,8	49,6
		M	3	1,6	0,5	112,8	—	—	—	—	—	—	—	—	—	—
		W+M	**6**	**1,9**	**0,5**	**112,8**	**0,8**	**49,6**	**—**	**—**	**—**	**—**	**—**	**—**	**0,8**	**49,6**
	2020	W	3	2,1	—	—	1,0	44,7	—	—	—	—	—	—	1,0	44,7
		M	3	1,6	0,5	108,2	—	—	—	—	—	—	—	—	—	—
		W+M	**6**	**1,9**	**0,5**	**108,2**	**1,0**	**44,7**	**—**	**—**	**—**	**—**	**—**	**—**	**1,0**	**44,7**
			Vorstand / Geschäftsführung: Hochrechnung des Einkommens auf 1 VZÄ: 2 Männer, tatsächliches Bruttoeinkommen: 54,1 TEUR (2019), 2 Männer: 51,9 TEUR (2020)													
ÖBB-Infrastruktur Aktiengesellschaft	2019	W	3,5	28,8	1,0	358,6	852,5	54,9	78,1	30,1	—	—	166,5	12,7	1.097,1	46,7
							(12)	(25,3)							(12)	(25,3)
		M	3,2	27,3	2,0	432,5	11.701,7	61,4	2.089,4	37,8	—	—	1.252,8	14,6	15.043,9	54,2
							(186)	(10,6)	(1)	(7,9)					(187)	(10,6)
		W+M	**6,8**	**28,1**	**3,0**	**407,9**	**12.554,2**	**61,0**	**2.167,5**	**37,6**	**—**	**—**	**1.419,2**	**14,4**	**16.141,0**	**53,7**
							(198)	**(11,5)**	**(1)**	**(7,9)**					**(199)**	**(11,5)**
	2020	W	3	23,4	1,0	342,7	898,4	55,7	91,4	31,2	—	—	170,1	13,6	1.160,0	47,6
							(6)	(32,9)							(6)	(32,9)
		M	3	12,4	2,0	364,4	11.444,4	61,5	2.377,7	38,6	—	—	1.223,3	14,7	15.045,4	54,1
							(218)	(11,0)							(218)	(11,0)
		W+M	**6**	**17,9**	**3,0**	**357,2**	**12.342,8**	**61,1**	**2.469,1**	**38,3**	**—**	**—**	**1.393,5**	**14,6**	**16.205,4**	**53,6**
							(224)	**(11,5)**							**(224)**	**(11,5)**
			Vorstand / Geschäftsführung: Wechsel eines Vorstandsmitglieds ab 1. März 2019, Anteil erfolgsabhängiger Zahlungen / Sonderzahlungen am Bruttoeinkommen: 43,9 % (2019)													

H Verkehr und Lagerei

Einkommen

Beträge in Tausend EUR

Öffentliche Unternehmen und Einrichtungen	Jahr	Geschlecht	Aufsichtsrat		Vorstand bzw. Geschäftsführung		Angestellte		Arbeiterinnen und Arbeiter		Öffentlich Bedienstete		Lehrlinge		Summe der Beschäftigten	
			Pers.	EK	VZÄ (Pers.)	EK/VZÄ (Abf.)	VZÄ (Pers.)	EK/VZÄ (Abf.)	VZÄ (Pers.)	EK/VZÄ (Abf.)	VZÄ (Pers.)	EK/VZÄ (Abf.)	VZÄ	EK/VZÄ	VZÄ (Pers.)	EK/VZÄ (Abf.)
				Durchschn.		Durchschn.		Durchschn.		Durchschn.		Durchschn.		Durchschn.		Durchschn.
ÖBB-Personenverkehr Aktiengesellschaft	2019	W	3	25,8	1,0	363,6	585,6	45,5	100,5	30,7	—	—	52,2	10,4	738,2	41,0
							(6)	(7,0)	(1)	(2,4)					(7)	(6,4)
		M	3	22,7	1,8	355,7	1.859,6	57,2	121,9	30,4	—	—	30,2	9,5	2.011,7	54,9
							(27)	(9,6)	(1)	(3,9)					(28)	(9,4)
		W+M	**6**	**24,3**	**2,8**	**358,5**	**2.445,2**	**54,4**	**222,4**	**30,6**	**—**	**—**	**82,4**	**10,1**	**2.749,9**	**51,2**
							(33)	**(9,2)**	**(2)**	**(3,2)**					**(35)**	**(8,8)**
	2020	W	3,5	17,5	1,0	310,7	617,5	44,8	139,9	29,5	—	—	55,0	10,6	812,5	39,9
		M	2	13,1	2,0	311,4	1.808,8	56,9	166,1	30,0	—	—	36,0	9,9	2.010,9	53,8
							(30)	(9,6)							(30)	(9,6)
		W+M	**5,5**	**15,9**	**3,0**	**311,2**	**2.426,3**	**53,8**	**306,1**	**29,8**	**—**	**—**	**91,0**	**10,3**	**2.823,4**	**49,8**
							(30)	**(9,6)**							**(30)**	**(9,6)**
			Vorstand / Geschäftsführung: Ein neues Vorstandsmitglied ab 11. März 2019, ein Wechsel eines Vorstandsmitglieds ab 1. Oktober 2019													
ÖBB-Produktion Gesellschaft mbH	2019	W	0,3	—	—	—	98,7	49,5	123,2	43,9	—	—	—	—	221,9	46,4
							(3)	(11,2)							(3)	(11,2)
		M	4,9	—	2,0	222,7	4.103,1	68,9	1.898,9	44,1	—	—	—	—	6.002,0	61,1
							(45)	(10,2)							(45)	(10,2)
		W+M	**5,2**	**—**	**2,0**	**222,7**	**4.201,8**	**68,4**	**2.022,1**	**44,1**	**—**	**—**	**—**	**—**	**6.223,9**	**60,5**
							(48)	**(10,3)**							**(48)**	**(10,3)**
	2020	W	—	—	—	—	106,6	50,4	137,2	43,4	—	—	—	—	243,8	46,5
							(1)	(28,1)							(1)	(28,1)
		M	4,4	—	2,0	236,4	3.944,3	67,9	2.264,2	42,9	—	—	—	—	6.208,5	58,8
							(47)	(10,7)							(47)	(10,7)
		W+M	**4,4**	**—**	**2,0**	**236,4**	**4.050,9**	**67,4**	**2.401,4**	**42,9**	**—**	**—**	**—**	**—**	**6.452,3**	**58,3**
							(48)	**(11,1)**							**(48)**	**(11,1)**
			Der Rechtsträger meldete im Jahr 2020 449 Personen zur COVID–19–Kurzarbeit an. Vorstand / Geschäftsführung: Wechsel eines Geschäftsführers ab 1. August 2019													

H Verkehr und Lagerei

Einkommen

Beträge in Tausend EUR

Öffentliche Unternehmen und Einrichtungen	Jahr	Geschlecht	Aufsichtsrat		Vorstand bzw. Geschäftsführung		Angestellte		Arbeiterinnen und Arbeiter		Öffentlich Bedienstete		Lehrlinge		Summe der Beschäftigten	
			Pers.	EK	VZÄ (Pers.)	EK/VZÄ (Abf.)	VZÄ (Pers.)	EK/VZÄ (Abf.)	VZÄ (Pers.)	EK/VZÄ (Abf.)	VZÄ (Pers.)	EK/VZÄ (Abf.)	VZÄ	EK/VZÄ	VZÄ (Pers.)	EK/VZÄ (Abf.)
				Durchschn.		Durchschn.		Durchschn.		Durchschn.		Durchschn.		Durchschn.		Durchschn.
OmegaTelos GmbH	2019	W	1	—	1,0	258,8	129,2 (3)	43,1 (35,3)	27,6	30,0	—	—	10,5	13,1	167,3 (3)	39,1 (35,3)
		M	4,8	6,0	0,8	236,2	451,8 (12)	51,9 (25,7)	172,5 (6)	33,9 (18,9)	—	—	14,9	15,0	639,2 (18)	46,2 (23,4)
		W+M	**5,8**	**5,0**	**1,8**	**248,8**	**581,0 (15)**	**50,0 (27,6)**	**200,1 (6)**	**33,3 (18,9)**	**—**	**—**	**25,4**	**14,2**	**806,5 (21)**	**44,7 (25,1)**
			Die OmegaTelos GmbH war im Jahr 2020 nicht mehr aktiv und hatte auch kein Personal mehr (Leermeldung). Vorstand / Geschäftsführung: Hochrechnung des Einkommens auf 1 VZÄ: 1 Mann, tatsächliches Bruttoeinkommen: 189,0 TEUR (2019)													
Österreichische Post Aktiengesellschaft	2019	W	4	40,5	—	—	4.526,3 (117)	34,3 (32,6)	—	—	770,7	62,1	66,3	15,1	5.363,4 (117)	38,0 (32,6)
		M	4	37,2	3,0 (1)	2.535,7 (1.100,0)	7.150,3 (75)	36,8 (45,6)	—	—	4.693,6 (2)	52,7 (42,1)	55,8	14,4	11.899,7 (77)	43,0 (45,5)
		W+M	**8**	**38,8**	**3,0 (1)**	**2.535,7 (1.100,0)**	**11.676,6 (192)**	**35,8 (37,7)**	**—**	**—**	**5.464,3 (2)**	**54,0 (42,1)**	**122,1**	**14,8**	**17.263,0 (194)**	**41,9 (37,7)**
	2020	W	4	43,6	—	—	4.686,8 (87)	35,5 (33,8)	—	—	673,0	62,8	87,7	14,8	5.447,4 (87)	38,5 (33,8)
		M	4	39,2	3,0	2.434,7	7.644,0 (69)	37,6 (42,8)	—	—	4.237,3 (3)	54,0 (68,4)	87,1	14,0	11.968,4 (72)	43,2 (43,9)
		W+M	**8**	**41,4**	**3,0**	**2.434,7**	**12.330,7 (156)**	**36,8 (37,8)**	**—**	**—**	**4.910,3 (3)**	**55,2 (68,4)**	**174,7**	**14,4**	**17.415,7 (159)**	**42,2 (38,4)**
			Vorstand / Geschäftsführung: Ein mit 31. Dezember 2018 zurückgetretenes Vorstandsmitglied war bis 31. Dezember 2019 bei vollen Bezügen dienstfrei gestellt. Dieses Vorstandsmitglied erhielt vereinbarungsgemäß im Jahr 2020 aus dem „long term incentive programm" eine erfolgsabhängige Zahlung. Anteil erfolgsabhängiger Zahlungen / Sonderzahlungen am Bruttoeinkommen: 76,4 % (2019), 80,2 % (2020)													

H Verkehr und Lagerei

Einkommen

Beträge in Tausend EUR

Öffentliche Unternehmen und Einrichtungen	Jahr	Geschlecht	Aufsichtsrat		Vorstand bzw. Geschäftsführung		Angestellte		Arbeiterinnen und Arbeiter		Öffentlich Bedienstete		Lehrlinge		Summe der Beschäftigten	
			Pers.	EK	VZÄ (Pers.)	EK/VZÄ (Abf.)	VZÄ (Pers.)	EK/VZÄ (Abf.)	VZÄ (Pers.)	EK/VZÄ (Abf.)	VZÄ (Pers.)	EK/VZÄ (Abf.)	VZÄ	EK/VZÄ	VZÄ (Pers.)	EK/VZÄ (Abf.)
				Durchschn.		Durchschn.		Durchschn.		Durchschn.		Durchschn.		Durchschn.		Durchschn.
Österreichische Postbus Aktiengesellschaft	2020	W	2,1	3,2	1,0	271,6	65,2 (2)	52,6 (28,4)	219,4 (1)	38,1 (1,0)	—	—	9,8	9,9	294,5 (3)	40,4 (19,3)
		M	3	2,2	0,8	265,0	1.514,5 (68)	54,1 (17,2)	1.975,3 (7)	38,5 (14,1)	—	—	32,9	12,5	3.522,7 (75)	44,9 (16,9)
		W+M	**5,1**	**2,6**	**1,8**	**268,6**	**1.579,7 (70)**	**54,1 (17,5)**	**2.194,7 (8)**	**38,4 (12,4)**	**—**	**—**	**42,7**	**11,9**	**3.817,2 (78)**	**44,7 (17,0)**
			Die ÖBB-Postbus GmbH enthielt die Angestellten und Arbeiterinnen und Arbeiter bis 2019. Die GmbH wurde 2020 in die Österreichische Postbus AG überführt. Deshalb weist die AG ab dem Jahr 2020 Angestellte und Arbeiterinnen und Arbeiter auf. Die GmbH wird hingegen nicht mehr im Einkommensbericht des RH dargestellt. Vorstand / Geschäftsführung: Hochrechnung des Einkommens auf 1 VZÄ: 2 Männer, tatsächliches Bruttoeinkommen: 220,8 TEUR (2020) Angestellte: 118 Angestellte waren im Jahr 2020 zur COVID–19–Kurzarbeit angemeldet. Arbeiterinnen und Arbeiter: 785 Arbeiterinnen und Arbeiter waren im Jahr 2020 zur COVID–19–Kurzarbeit angemeldet.													
Planai - Hochwurzen - Bahnen Gesellschaft m.b.H.	2019	W	3	1,5	—	—	18,6	42,4	49,6	32,0	—	—	—	—	68,2	34,8
		M	9	1,6	1,0	176,7	33,0 (2)	60,1 (83,9)	169,1 (3)	36,6 (41,1)	—	—	7,0	18,9	209,1 (5)	39,7 (58,2)
		W+M	**12**	**1,6**	**1,0**	**176,7**	**51,6 (2)**	**53,7 (83,9)**	**218,7 (3)**	**35,5 (41,1)**	**—**	**—**	**7,0**	**18,9**	**277,3 (5)**	**38,5 (58,2)**
	2020	W	3	1,2	—	—	18,2 (1)	41,1 (52,0)	45,6	32,7	—	—	—	—	63,8 (1)	35,1 (52,0)
		M	9	2,0	1,0	176,5	33,5 (2)	56,2 (51,8)	169,7 (1)	35,6 (6,0)	—	—	5,9	20,5	209,1 (3)	38,5 (36,5)
		W+M	**12**	**1,8**	**1,0**	**176,5**	**51,7 (3)**	**50,8 (51,8)**	**215,3 (1)**	**35,0 (6,0)**	**—**	**—**	**5,9**	**20,5**	**272,9 (4)**	**37,7 (40,4)**

H Verkehr und Lagerei

Einkommen

Beträge in Tausend EUR

Öffentliche Unternehmen und Einrichtungen	Jahr	Geschlecht	Aufsichtsrat		Vorstand bzw. Geschäftsführung		Angestellte		Arbeiterinnen und Arbeiter		Öffentlich Bedienstete		Lehrlinge		Summe der Beschäftigten	
			Pers.	EK	VZÄ (Pers.)	EK/VZÄ (Abf.)	VZÄ (Pers.)	EK/VZÄ (Abf.)	VZÄ (Pers.)	EK/VZÄ (Abf.)	VZÄ (Pers.)	EK/VZÄ (Abf.)	VZÄ	EK/VZÄ	VZÄ (Pers.)	EK/VZÄ (Abf.)
				Durchschn.		Durchschn.		Durchschn.		Durchschn.		Durchschn.		Durchschn.		Durchschn.
Post Systemlogistik GmbH	2019	W	—	—	—	—	11,3	33,4	22,3	27,3	—	—	—	—	33,6	29,4
		M	—	—	1,0	126,9	20,2	48,4	42,1	27,8	—	—	0,7	34,6	63,0	34,5
		W+M	**—**	**—**	**1,0**	**126,9**	**31,5**	**43,0**	**64,4**	**27,6**	**—**	**—**	**0,7**	**34,6**	**96,5**	**32,9**
	2020	W	—	—	—	—	13,1	36,8	31,2	27,6	—	—	—	—	44,2	30,3
		M	—	—	1,0	104,0	17,7	50,3	52,7 (1)	28,3 (2,2)	—	—	—	—	70,5 (1)	33,9 (2,2)
		W+M	**—**	**—**	**1,0**	**104,0**	**30,8**	**44,6**	**83,9 (1)**	**28,0 (2,2)**	**—**	**—**	**—**	**—**	**114,7 (1)**	**32,7 (2,2)**
RAG Energy Storage GmbH	2019	W	—	—	—	—	0,4	155,0	—	—	—	—	—	—	0,4	155,0
		M	—	—	2,0	145,6	1,0	100,1	—	—	—	—	—	—	1,0	100,1
		W+M	**—**	**—**	**2,0**	**145,6**	**1,4**	**115,5**	**—**	**—**	**—**	**—**	**—**	**—**	**1,4**	**115,5**
	2020	W	—	—	—	—	1,1	66,5	—	—	—	—	—	—	1,1	66,5
		M	—	—	2,0	161,5	1,0	90,4	—	—	—	—	—	—	1,0	90,4
		W+M	**—**	**—**	**2,0**	**161,5**	**2,1**	**77,7**	**—**	**—**	**—**	**—**	**—**	**—**	**2,1**	**77,7**

H Verkehr und Lagerei

Einkommen

Beträge in Tausend EUR

Öffentliche Unternehmen und Einrichtungen	Jahr	Geschlecht	Aufsichtsrat		Vorstand bzw. Geschäftsführung		Angestellte		Arbeiterinnen und Arbeiter		Öffentlich Bedienstete		Lehrlinge		Summe der Beschäftigten	
			Pers.	EK	VZÄ (Pers.)	EK/VZÄ (Abf.)	VZÄ (Pers.)	EK/VZÄ (Abf.)	VZÄ (Pers.)	EK/VZÄ (Abf.)	VZÄ (Pers.)	EK/VZÄ (Abf.)	VZÄ	EK/VZÄ	VZÄ (Pers.)	EK/VZÄ (Abf.)
				Durchschn.		Durchschn.		Durchschn.		Durchschn.		Durchschn.		Durchschn.		Durchschn.
Rail Cargo Austria Aktiengesellschaft	2019	W	3,3	24,0	—	—	249,6 (4)	49,9 (21,9)	—	—	—	—	46,1	15,0	295,7 (4)	44,5 (21,9)
		M	2,1	19,1	3,0	401,3	785,1 (13)	70,5 (22,3)	0,5	33,1	—	—	51,9	13,8	837,5 (13)	67,0 (22,3)
		W+M	**5,5**	**22,1**	**3,0**	**401,3**	**1.034,8 (17)**	**65,5 (22,2)**	**0,5**	**33,1**	**—**	**—**	**98,0**	**14,4**	**1.133,2 (17)**	**61,1 (22,2)**
	2020	W	3	20,1	—	—	361,5 (3)	46,8 (11,5)	—	—	—	—	45,7	14,4	407,2 (3)	43,2 (11,5)
		M	2	3,8	3,0	404,6	832,0 (28)	65,6 (11,0)	16,8	30,4	—	—	56,4	14,7	905,2 (28)	61,8 (11,0)
		W+M	**5**	**13,6**	**3,0**	**404,6**	**1.193,5 (31)**	**59,9 (11,1)**	**16,8**	**30,4**	**—**	**—**	**102,2**	**14,5**	**1.312,4 (31)**	**56,0 (11,1)**
Rail Cargo Logistics - Austria GmbH	2019	W	1	—	—	—	76,0	45,2	—	—	—	—	—	—	76,0	45,2
		M	2,9	—	1,0	218,7	57,4	58,8	9,8	38,4	—	—	—	—	67,2	55,9
		W+M	**3,9**	**—**	**1,0**	**218,7**	**133,4**	**51,0**	**9,8**	**38,4**	**—**	**—**	**—**	**—**	**143,2**	**50,2**
	2020	W	1	—	—	—	19,6	48,2	—	—	—	—	—	—	19,6	48,2
		M	2	—	0,6	176,1	13,3 (1)	76,0 (31,4)	5,0 (1)	39,0 (29,1)	—	—	—	—	18,4 (2)	65,8 (30,3)
		W+M	**3**	**—**	**0,6**	**176,1**	**33,0 (1)**	**59,5 (31,4)**	**5,0 (1)**	**39,0 (29,1)**	**—**	**—**	**—**	**—**	**38,0 (2)**	**56,7 (30,3)**

Vorstand / Geschäftsführung: Hochrechnung des Einkommens auf 1 VZÄ: 2 Männer, tatsächliches Bruttoeinkommen: 107,4 TEUR (2020)

H Verkehr und Lagerei

Einkommen

Beträge in Tausend EUR

Öffentliche Unternehmen und Einrichtungen	Jahr	Geschlecht	Aufsichtsrat		Vorstand bzw. Geschäftsführung		Angestellte		Arbeiterinnen und Arbeiter		Öffentlich Bedienstete		Lehrlinge		Summe der Beschäftigten	
			Pers.	EK	VZÄ (Pers.)	EK/VZÄ (Abf.)	VZÄ (Pers.)	EK/VZÄ (Abf.)	VZÄ (Pers.)	EK/VZÄ (Abf.)	VZÄ (Pers.)	EK/VZÄ (Abf.)	VZÄ	EK/VZÄ	VZÄ (Pers.)	EK/VZÄ (Abf.)
				Durchschn.		Durchschn.		Durchschn.		Durchschn.		Durchschn.		Durchschn.		Durchschn.
Rail Cargo Logistics GmbH	2019	W	—	—	—	—	46,3	47,0	—	—	—	—	—	—	46,3	47,0
							(1)	(33,9)							(1)	(33,9)
		M	—	—	—	—	30,8	51,8	21,9	35,6	—	—	—	—	52,7	45,0
		W+M	**—**	**—**	**—**	**—**	**77,0**	**48,9**	**21,9**	**35,6**	**—**	**—**	**—**	**—**	**99,0**	**45,9**
							(1)	**(33,9)**							**(1)**	**(33,9)**
	2020	W	—	—	—	—	17,8	52,7	—	—	—	—	—	—	17,8	52,7
							(1)	(88,7)							(1)	(88,7)
		M	—	—	—	—	13,3	53,7	15,4	35,6	—	—	—	—	28,7	44,0
		W+M	**—**	**—**	**—**	**—**	**31,2**	**53,1**	**15,4**	**35,6**	**—**	**—**	**—**	**—**	**46,5**	**47,3**
							(1)	**(88,7)**							**(1)**	**(88,7)**
			Vorstand / Geschäftsführung: Die Geschäftsführung wurde von Rail Cargo Austria AG zur Verfügung gestellt.													
Rail Cargo Operator - Austria GmbH	2019	W	—	—	—	—	46,7	47,7	—	—	—	—	—	—	46,7	47,7
		M	—	—	1,0	154,5	32,1	61,0	—	—	—	—	—	—	32,1	61,0
		W+M	**—**	**—**	**1,0**	**154,5**	**78,8**	**53,1**	**—**	**—**	**—**	**—**	**—**	**—**	**78,8**	**53,1**
	2020	W	—	—	—	—	20,0	52,4	—	—	—	—	—	—	20,0	52,4
		M	—	—	0,6	229,7	14,8	67,4	—	—	—	—	—	—	14,8	67,4
							(1)	(11,5)							(1)	(11,5)
		W+M	**—**	**—**	**0,6**	**229,7**	**34,8**	**58,8**	**—**	**—**	**—**	**—**	**—**	**—**	**34,8**	**58,8**
							(1)	**(11,5)**							**(1)**	**(11,5)**
			Vorstand / Geschäftsführung: Bis 31. Juli 2020 wurde die Geschäftsführung von Rail Cargo Austria AG zur Verfügung gestellt. Hochrechnung des Einkommens auf 1 VZÄ: 1 Mann, tatsächliches Bruttoeinkommen: 133,7 TEUR (2020)											

H Verkehr und Lagerei

Einkommen

Beträge in Tausend EUR

Öffentliche Unternehmen und Einrichtungen	Jahr	Geschlecht	Aufsichtsrat		Vorstand bzw. Geschäftsführung		Angestellte		Arbeiterinnen und Arbeiter		Öffentlich Bedienstete		Lehrlinge		Summe der Beschäftigten	
			Pers.	EK	VZÄ (Pers.)	EK/VZÄ (Abf.)	VZÄ (Pers.)	EK/VZÄ (Abf.)	VZÄ (Pers.)	EK/VZÄ (Abf.)	VZÄ (Pers.)	EK/VZÄ (Abf.)	VZÄ	EK/VZÄ	VZÄ (Pers.)	EK/VZÄ (Abf.)
				Durchschn.		Durchschn.		Durchschn.		Durchschn.		Durchschn.		Durchschn.		Durchschn.
Schieneninfrastruktur-Dienstleistungs-gesellschaft mbH	2019	W	4	3,0	—	—	32,0	59,7	—	—	—	—	—	—	32,0	59,7
		M	5	6,3	1,0	149,3	45,7	68,4	—	—	—	—	—	—	45,7	68,4
		W+M	**9**	**4,9**	**1,0**	**149,3**	**77,7**	**64,8**	**—**	**—**	**—**	**—**	**—**	**—**	**77,7**	**64,8**
	2020	W	4,3	2,9	—	—	35,9	59,2	—	—	—	—	—	—	35,9	59,2
		M	4,4	5,3	1,4	146,4	52,7	66,8	—	—	—	—	—	—	52,7	66,8
		W+M	**8,7**	**4,1**	**1,4**	**146,4**	**88,6**	**63,7**	**—**	**—**	**—**	**—**	**—**	**—**	**88,6**	**63,7**
			Aufsichtsrat: In den Aufsichtsratsvergütungen 2019 sind 6,8 TEUR aus der Anpassung der Vergütung für 2018 enthalten.													
VERBUND Tourismus GmbH	2019	W	—	—	—	—	10,0	33,9	7,6	27,1	—	—	—	—	17,6	31,0
		M	—	—	—	—	3,0	49,1	15,4	38,5	—	—	—	—	18,4	40,3
		W+M	**—**	**—**	**—**	**—**	**13,0**	**37,4**	**23,0**	**34,8**	**—**	**—**	**—**	**—**	**36,0**	**35,7**
	2020	W	—	—	—	—	11,0	28,8	8,8	26,2	—	—	—	—	19,8	27,6
		M	—	—	—	—	3,0	47,7	17,2 (2)	32,5 (39,1)	—	—	—	—	20,2 (2)	34,7 (39,1)
		W+M	**—**	**—**	**—**	**—**	**14,0**	**32,8**	**25,9 (2)**	**30,3 (39,1)**	**—**	**—**	**—**	**—**	**39,9 (2)**	**31,2 (39,1)**
			Freie Dienstnehmerinnen und Dienstnehmer: 5 Personen mit 12,4 TEUR (2019), 4 Personen mit 4,3 TEUR (2020)													

H Verkehr und Lagerei

Einkommen

Beträge in Tausend EUR

Öffentliche Unternehmen und Einrichtungen	Jahr	Geschlecht	Aufsichtsrat		Vorstand bzw. Geschäftsführung		Angestellte		Arbeiterinnen und Arbeiter		Öffentlich Bedienstete		Lehrlinge		Summe der Beschäftigten	
			Pers.	EK	VZÄ (Pers.)	EK/VZÄ (Abf.)	VZÄ (Pers.)	EK/VZÄ (Abf.)	VZÄ (Pers.)	EK/VZÄ (Abf.)	VZÄ (Pers.)	EK/VZÄ (Abf.)	VZÄ	EK/VZÄ	VZÄ (Pers.)	EK/VZÄ (Abf.)
				Durchschn.		Durchschn.		Durchschn.		Durchschn.		Durchschn.		Durchschn.		Durchschn.
Villacher Alpenstrassen-Fremdenverkehrs-gesellschaft m.b.H.	2019	W	2	1,2	—	—	1,0	36,5	—	—	—	—	—	—	1,0	36,5
		M	2	1,6	0,2	118,5	0,9	35,5	—	—	—	—	—	—	0,9	35,5
		W+M	**4**	**1,4**	**0,2**	**118,5**	**1,9**	**36,1**	**—**	**—**	**—**	**—**	**—**	**—**	**1,9**	**36,5**
	2020	W	2	1,2	—	—	1,0	36,9	—	—	—	—	—	—	1,0	36,9
		M	2	1,5	0,2	118,5	0,8	35,7	—	—	—	—	—	—	0,8	35,7
		W+M	**4**	**1,3**	**0,2**	**118,5**	**1,8**	**36,3**	**—**	**—**	**—**	**—**	**—**	**—**	**1,8**	**36,7**
			Vorstand / Geschäftsführung: Hochrechnung des Einkommens auf 1 VZÄ: 1 Mann, tatsächliches Bruttoeinkommen: 23,7 TEUR (2019), 1 Mann: 23,7 TEUR (2020) Freie Dienstnehmerinnen und Dienstnehmer: 1 Person mit 2,5 TEUR (2019), 1 Person mit 2,5 TEUR (2020)													
Summe 2019			149,4	7,3	38,9	420,2	36.532,4	54,4	5.526,5	39,2	5.464,3	54,0	1.791,9	14,2	49.315,0	51,5
Summe 2020			142,7	6,6	38,2	407,1	37.781,0	53,7	8.313,7	39,0	4.910,3	55,2	1.852,1	14,3	52.857,1	50,4

H Verkehr und Lagerei

Jahresreihen

Beträge in Tausend EUR

Berichtsjahr	Aufsichtsrat		Vorstand bzw. Geschäftsführung		Angestellte		Arbeiterinnen und Arbeiter		Öffentlich Bedienstete		Lehrlinge		Summe der Beschäftigten	
	Pers.	EK	VZÄ	EK/VZÄ	VZÄ	EK/VZÄ	VZÄ	EK/VZÄ	VZÄ	EK/VZÄ	VZÄ	EK/VZÄ	VZÄ	EK/VZÄ
		Durchschn.		Durchschn.		Durchschn.		Durchschn.		Durchschn.		Durchschn.		Durchschn.
2017	117,0	5,2	43,1	375,5	37.705,5	52,0	6.142,1	36,2	7.213,7	49,3	1.669,7	12,2	52.731,0	48,8
2018	125,7	5,5	44,1	377,4	38.213,8	53,1	6.730,7	37,5	6.399,7	52,0	1.764,4	13,2	53.108,5	50,0
2019	149,4	7,3	38,9	420,2	36.532,4	54,4	5.526,5	39,2	5.464,3	54,0	1.791,9	14,2	49.315,0	51,5
2020	142,7	6,6	38,2	407,1	37.781,0	53,7	8.313,7	39,0	4.910,3	55,2	1.852,1	14,3	52.857,1	50,4

Veränderungen gegenüber den Vorjahren

Beträge in Tausend EUR

Veränderung gegenüber den Vorjahren	Aufsichtsrat		Vorstand bzw. Geschäftsführung		Angestellte		Arbeiterinnen und Arbeiter		Öffentlich Bedienstete		Lehrlinge		Summe der Beschäftigten	
	Pers.	EK	VZÄ	EK/VZÄ	VZÄ	EK/VZÄ	VZÄ	EK/VZÄ	VZÄ	EK/VZÄ	VZÄ	EK/VZÄ	VZÄ	EK/VZÄ
		Durchschn.		Durchschn.		Durchschn.		Durchschn.		Durchschn.		Durchschn.		Durchschn.
2017:2018	8,7	0,3	1,0	1,9	508,3	1,1	588,6	1,4	-814,1	2,7	94,7	0,9	377,5	1,2
in %	+7,4	+6,0	+2,3	+0,5	+1,3	+2,2	+9,6	+3,8	-11,3	+5,4	+5,7	+7,6	+0,7	+2,4
2018:2019	23,6	1,8	-5,2	42,8	-1.681,4	1,3	-1.204,3	1,6	-935,4	2,1	27,5	1,0	-3.793,5	1,5
in %	+18,8	+33,1	-11,8	+11,3	-4,4	+2,4	-17,9	+4,3	-14,6	+4,0	+1,6	+7,9	-7,1	+3,0
2019:2020	-6,6	-0,7	-0,7	-13,1	1.248,6	-0,7	2.787,2	-0,2	-554,0	1,1	60,2	0,1	3.542,0	-1,1
in %	-4,4	-9,5	-1,8	-3,1	+3,4	-1,2	+50,4	-0,4	-10,1	+2,1	+3,4	+0,7	+7,2	-2,1

H Verkehr und Lagerei

Pensionskassen

Beträge in Tausend EUR

Öffentliche Unternehmen und Einrichtungen	Jahr	Geschlecht	Vorstand bzw. Geschäftsführung		Angestellte		Arbeiterinnen und Arbeiter		Öffentlich Bedienstete	
			Pers.	Betrag	Pers.	Betrag	Pers.	Betrag	Pers.	Betrag
ASFINAG Alpenstraßen GmbH	2019	W	—	—	16	6,3	—	—	—	—
		M	1	14,9	230	120,8	—	—	—	—
		W+M	**1**	**14,9**	**246**	**127,1**	**—**	**—**	**—**	**—**
	2020	W	—	—	16	6,3	—	—	—	—
		M	1	14,9	243	119,2	—	—	—	—
		W+M	**1**	**14,9**	**259**	**125,5**	**—**	**—**	**—**	**—**
ASFINAG Maut Service GmbH	2019	W	1	14,9	257	113,2	—	—	—	—
		M	1	14,9	342	173,4	—	—	—	—
		W+M	**2**	**29,8**	**599**	**286,5**	**—**	**—**	**—**	**—**
	2020	W	1	14,9	248	100,2	—	—	—	—
		M	1	14,9	284	136,2	—	—	—	—
		W+M	**2**	**29,8**	**532**	**236,3**	**—**	**—**	**—**	**—**
ASFINAG Service GmbH	2019	W	—	—	138	60,7	—	—	—	—
		M	3	18,0	910	481,2	—	—	—	—
		W+M	**3**	**18,0**	**1.048**	**542,0**	**—**	**—**	**—**	**—**
	2020	W	—	—	150	62,6	—	—	—	—
		M	1	14,9	936	461,5	—	—	—	—
		W+M	**1**	**14,9**	**1.086**	**524,0**	**—**	**—**	**—**	**—**
Austro Control Österreichische Gesellschaft für Zivilluftfahrt mit beschränkter Haftung	2019	W	1	22,3	188	353,6	—	—	—	—
		M	1	21,8	567	1.534,4	—	—	—	—
		W+M	**2**	**44,1**	**755**	**1.888,0**	**—**	**—**	**—**	**—**
	2020	W	1	22,3	178	338,4	—	—	—	—
		M	1	22,2	554	1.522,7	—	—	—	—
		W+M	**2**	**44,6**	**732**	**1.861,1**	**—**	**—**	**—**	**—**

H Verkehr und Lagerei

Pensionskassen

Beträge in Tausend EUR

Öffentliche Unternehmen und Einrichtungen	Jahr	Geschlecht	Vorstand bzw. Geschäftsführung		Angestellte		Arbeiterinnen und Arbeiter		Öffentlich Bedienstete	
			Pers.	Betrag	Pers.	Betrag	Pers.	Betrag	Pers.	Betrag
Autobahnen- und Schnellstraßen-Finanzierungs-Aktiengesellschaft	2019	W	2	7,7	98	44,1	—	—	—	—
		M	3	56,4	44	23,1	—	—	—	—
		W+M	**5**	**64,1**	**142**	**67,2**	**—**	**—**	**—**	**—**
	2020	W	—	—	94	41,9	—	—	—	—
		M	2	57,0	42	22,0	—	—	—	—
		W+M	**2**	**57,0**	**136**	**63,9**	**—**	**—**	**—**	**—**
Felbertauernstraße-Aktiengesellschaft	2019	W	—	—	5	1,5	—	—	—	—
		M	1	15,6	39	11,7	2	0,6	—	—
		W+M	**1**	**15,6**	**44**	**13,2**	**2**	**0,6**	**—**	**—**
	2020	W	—	—	5	1,5	—	—	—	—
		M	1	15,6	39	11,7	1	0,3	—	—
		W+M	**1**	**15,6**	**44**	**13,2**	**1**	**0,3**	**—**	**—**
Graz-Köflacher Bahn und Busbetrieb GmbH	2019	W	—	—	49	61,0	23	14,0	—	—
		M	1	25,2	109	260,9	234	178,2	—	—
		W+M	**1**	**25,2**	**158**	**321,9**	**257**	**192,2**	**—**	**—**
	2020	W	—	—	50	66,8	28	15,7	—	—
		M	1	20,7	117	218,7	237	172,9	—	—
		W+M	**1**	**20,7**	**167**	**285,5**	**265**	**188,6**	**—**	**—**
Großglockner-Hochalpenstraßen-Aktiengesellschaft	2019	W	—	—	—	—	—	—	—	—
		M	1	17,8	—	—	—	—	—	—
		W+M	**1**	**17,8**	**—**	**—**	**—**	**—**	**—**	**—**
	2020	W	—	—	—	—	—	—	—	—
		M	1	18,2	—	—	—	—	—	—
		W+M	**1**	**18,2**	**—**	**—**	**—**	**—**	**—**	**—**

H Verkehr und Lagerei

Pensionskassen

Beträge in Tausend EUR

Öffentliche Unternehmen und Einrichtungen	Jahr	Geschlecht	Vorstand bzw. Geschäftsführung		Angestellte		Arbeiterinnen und Arbeiter		Öffentlich Bedienstete	
			Pers.	Betrag	Pers.	Betrag	Pers.	Betrag	Pers.	Betrag
LTE Austria GmbH	2019	W	—	—	9	6,1	1	0,3	—	—
		M	1	3,6	23	22,8	46	48,0	—	—
		W+M	**1**	**3,6**	**32**	**28,8**	**47**	**48,3**	**—**	**—**
	2020	W	—	—	9	5,6	1	0,6	—	—
		M	1	2,6	22	20,3	52	43,1	—	—
		W+M	**1**	**2,6**	**31**	**25,9**	**53**	**43,7**	**—**	**—**
ÖBB-Infrastruktur Aktiengesellschaft	2019	W	—	—	1.031	529,8	74	21,8	—	—
		M	1	23,9	12.469	7.542,3	2.360	747,0	—	—
		W+M	**1**	**23,9**	**13.500**	**8.072,2**	**2.434**	**768,8**	**—**	**—**
	2020	W	—	—	1.121	588,4	90	28,4	—	—
		M	1	28,7	12.177	8.253,4	2.574	859,0	—	—
		W+M	**1**	**28,7**	**13.298**	**8.841,9**	**2.664**	**887,3**	**—**	**—**
ÖBB-Personenverkehr Aktiengesellschaft	2019	W	—	—	748	286,8	146	30,1	—	—
		M	2	23,8	2.043	1.099,9	179	36,6	—	—
		W+M	**2**	**23,8**	**2.791**	**1.386,7**	**325**	**66,8**	**—**	**—**
	2020	W	—	—	775	301,4	195	39,8	—	—
		M	1	45,1	2.014	1.067,8	227	49,3	—	—
		W+M	**1**	**45,1**	**2.789**	**1.369,2**	**422**	**89,1**	**—**	**—**
ÖBB-Produktion Gesellschaft mbH	2019	W	—	—	122	52,8	157	48,4	—	—
		M	2	10,2	4.357	2.703,8	2.256	745,7	—	—
		W+M	**2**	**10,2**	**4.479**	**2.756,6**	**2.413**	**794,1**	**—**	**—**
	2020	W	—	—	132	56,4	170	53,7	—	—
		M	1	1,7	4.216	2.629,0	2.604	874,5	—	—
		W+M	**1**	**1,7**	**4.348**	**2.685,4**	**2.774**	**928,2**	**—**	**—**

H Verkehr und Lagerei

Pensionskassen

Beträge in Tausend EUR

Öffentliche Unternehmen und Einrichtungen	Jahr	Geschlecht	Vorstand bzw. Geschäftsführung		Angestellte		Arbeiterinnen und Arbeiter		Öffentlich Bedienstete	
			Pers.	Betrag	Pers.	Betrag	Pers.	Betrag	Pers.	Betrag
OmegaTelos GmbH	2019	W	—	—	30	12,7	—	—	—	—
		M	—	—	420	171,3	8	2,2	—	—
		W+M	**—**	**—**	**450**	**184,0**	**8**	**2,2**	**—**	**—**
Österreichische Post Aktiengesellschaft	2019	W	—	—	—	—	—	—	—	—
		M	3	156,8	—	—	—	—	—	—
		W+M	**3**	**156,8**	**—**	**—**	**—**	**—**	**—**	**—**
	2020	W	—	—	—	—	—	—	—	—
		M	3	168,4	—	—	—	—	—	—
		W+M	**3**	**168,4**	**—**	**—**	**—**	**—**	**—**	**—**
Österreichische Postbus Aktiengesellschaft	2020	W	1	20,3	5	2,3	—	—	—	—
		M	—	—	609	338,5	—	—	—	—
		W+M	**1**	**20,3**	**614**	**340,8**	**—**	**—**	**—**	**—**
RAG Energy Storage GmbH	2019	W	—	—	1	0,6	—	—	—	—
		M	2	16,8	1	5,4	—	—	—	—
		W+M	**2**	**16,8**	**2**	**6,0**	**—**	**—**	**—**	**—**
	2020	W	—	—	2	0,8	—	—	—	—
		M	2	19,6	1	4,7	—	—	—	—
		W+M	**2**	**19,6**	**3**	**5,5**	**—**	**—**	**—**	**—**

H Verkehr und Lagerei

Pensionskassen

Beträge in Tausend EUR

Öffentliche Unternehmen und Einrichtungen	Jahr	Geschlecht	Vorstand bzw. Geschäftsführung		Angestellte		Arbeiterinnen und Arbeiter		Öffentlich Bedienstete	
			Pers.	Betrag	Pers.	Betrag	Pers.	Betrag	Pers.	Betrag
Rail Cargo Austria Aktiengesellschaft	2019	W	—	—	317	142,8	—	—	—	—
		M	2	41,4	869	586,3	1	0,2	—	—
		W+M	**2**	**41,4**	**1.186**	**729,1**	**1**	**0,2**	**—**	**—**
	2020	W	—	—	455	192,5	—	—	—	—
		M	1	37,9	933	594,7	21	5,7	—	—
		W+M	**1**	**37,9**	**1.388**	**787,2**	**21**	**5,7**	**—**	**—**
Rail Cargo Operator - Austria GmbH	2019	W	—	—	43	21,1	—	—	—	—
		M	1	1,3	26	16,2	—	—	—	—
		W+M	**1**	**1,3**	**69**	**37,3**	**—**	**—**	**—**	**—**
	2020	W	—	—	41	10,0	—	—	—	—
		M	1	1,0	27	8,7	—	—	—	—
		W+M	**1**	**1,0**	**68**	**18,7**	**—**	**—**	**—**	**—**
Schieneninfrastruktur-Dienstleistungsgesellschaft mbH	2019	W	—	—	40	54,4	—	—	—	—
		M	1	12,6	56	96,0	—	—	—	—
		W+M	**1**	**12,6**	**96**	**150,4**	**—**	**—**	**—**	**—**
	2020	W	—	—	43	59,7	—	—	—	—
		M	2	16,4	55	113,7	—	—	—	—
		W+M	**2**	**16,4**	**98**	**173,4**	**—**	**—**	**—**	**—**
Summe 2019			31	520,2	25.597	16.596,8	5.487	1.873,2	—	—
Summe 2020			25	557,5	25.593	17.357,7	6.200	2.142,9	—	—

H Verkehr und Lagerei

Abfertigungskassen und Mitarbeitervorsorgekassen

Beträge in Tausend EUR

Öffentliche Unternehmen und Einrichtungen	Jahr	Geschlecht	Vorstand bzw. Geschäftsführung		Angestellte		Arbeiterinnen und Arbeiter		Öffentlich Bedienstete		Lehrlinge	
			Pers.	Betrag	Pers.	Betrag	Pers.	Betrag	Pers.	Betrag	Pers.	Betrag
ASFINAG Alpenstraßen GmbH	2019	W	—	—	24	8,2	—	—	—	—	2	0,4
		M	1	2,9	219	153,3	—	—	—	—	1	0,1
		W+M	**1**	**2,9**	**243**	**161,5**	**—**	**—**	**—**	**—**	**3**	**0,4**
	2020	W	—	—	22	10,4	—	—	—	—	2	0,4
		M	1	3,0	232	158,6	—	—	—	—	1	0,2
		W+M	**1**	**3,0**	**254**	**169,0**	**—**	**—**	**—**	**—**	**3**	**0,6**
ASFINAG Maut Service GmbH	2019	W	1	2,9	388	154,9	—	—	—	—	2	0,2
		M	1	3,0	381	257,8	—	—	—	—	6	0,9
		W+M	**2**	**5,9**	**769**	**412,6**	**—**	**—**	**—**	**—**	**8**	**1,1**
	2020	W	1	3,0	357	153,1	—	—	—	—	3	0,4
		M	1	3,0	391	253,6	—	—	—	—	8	1,1
		W+M	**2**	**5,9**	**748**	**406,7**	**—**	**—**	**—**	**—**	**11**	**1,6**
ASFINAG Service GmbH	2019	W	—	—	155	86,0	—	—	—	—	11	1,4
		M	3	4,5	943	733,9	—	—	—	—	7	1,3
		W+M	**3**	**4,5**	**1.098**	**819,9**	**—**	**—**	**—**	**—**	**18**	**2,7**
	2020	W	—	—	168	92,3	—	—	—	—	13	1,7
		M	1	2,7	1.054	769,1	—	—	—	—	9	1,5
		W+M	**1**	**2,7**	**1.222**	**861,4**	**—**	**—**	**—**	**—**	**22**	**3,2**
Austro Control GmbH international	2019	W	—	—	—	—	—	—	—	—	—	—
		M	—	—	1	0,4	—	—	—	—	—	—
		W+M	**—**	**—**	**1**	**0,4**	**—**	**—**	**—**	**—**	**—**	**—**
	2020	W	—	—	—	—	—	—	—	—	—	—
		M	—	—	3	0,6	—	—	—	—	—	—
		W+M	**—**	**—**	**3**	**0,6**	**—**	**—**	**—**	**—**	**—**	**—**

H Verkehr und Lagerei

Abfertigungskassen und Mitarbeitervorsorgekassen

Beträge in Tausend EUR

Öffentliche Unternehmen und Einrichtungen	Jahr	Geschlecht	Vorstand bzw. Geschäftsführung		Angestellte		Arbeiterinnen und Arbeiter		Öffentlich Bedienstete		Lehrlinge	
			Pers.	Betrag	Pers.	Betrag	Pers.	Betrag	Pers.	Betrag	Pers.	Betrag
Austro Control Österreichische Gesellschaft für Zivilluftfahrt mit beschränkter Haftung	2019	W	1	3,1	164	165,8	—	—	—	—	—	—
		M	1	3,1	426	577,6	—	—	—	—	—	—
		W+M	**2**	**6,2**	**590**	**743,3**	**—**	**—**	**—**	**—**	**—**	**—**
	2020	W	1	3,4	162	153,8	—	—	—	—	—	—
		M	1	3,3	443	553,2	—	—	—	—	—	—
		W+M	**2**	**6,8**	**605**	**707,1**	**—**	**—**	**—**	**—**	**—**	**—**
Autobahnen- und Schnellstraßen-Finanzierungs-Aktiengesellschaft	2019	W	2	2,0	109	67,4	—	—	—	—	5	0,3
		M	2	7,6	49	45,7	—	—	—	—	—	—
		W+M	**4**	**9,6**	**158**	**113,1**	**—**	**—**	**—**	**—**	**5**	**0,3**
	2020	W	—	—	104	71,7	—	—	—	—	3	0,5
		M	2	10,4	41	42,3	—	—	—	—	—	—
		W+M	**2**	**10,4**	**145**	**114,0**	**—**	**—**	**—**	**—**	**3**	**0,5**
Felbertauernstraße-Aktiengesellschaft	2019	W	—	—	3	0,3	—	—	—	—	—	—
		M	—	—	32	16,4	—	—	—	—	—	—
		W+M	**—**	**—**	**35**	**16,7**	**—**	**—**	**—**	**—**	**—**	**—**
	2020	W	—	—	6	0,4	—	—	—	—	—	—
		M	—	—	27	16,5	—	—	—	—	—	—
		W+M	**—**	**—**	**33**	**16,9**	**—**	**—**	**—**	**—**	**—**	**—**
Galsterbergalm Bahnen Gesellschaft m.b.H. & CoKG	2019	W	—	—	1	0,4	3	0,5	—	—	—	—
		M	—	—	1	0,4	18	4,6	—	—	—	—
		W+M	**—**	**—**	**2**	**0,8**	**21**	**5,1**	**—**	**—**	**—**	**—**
	2020	W	—	—	1	0,5	2	0,2	—	—	—	—
		M	—	—	1	0,4	22	4,6	—	—	—	—
		W+M	**—**	**—**	**2**	**0,9**	**24**	**4,9**	**—**	**—**	**—**	**—**

H Verkehr und Lagerei

Abfertigungskassen und Mitarbeitervorsorgekassen

Beträge in Tausend EUR

Öffentliche Unternehmen und Einrichtungen	Jahr	Geschlecht	Vorstand bzw. Geschäftsführung		Angestellte		Arbeiterinnen und Arbeiter		Öffentlich Bedienstete		Lehrlinge	
			Pers.	Betrag	Pers.	Betrag	Pers.	Betrag	Pers.	Betrag	Pers.	Betrag
GELDSERVICE AUSTRIA Logistik für Wertgestionierung und Transportkoordination G.m.b.H.	2019	W	—	—	44	17,9	—	—	—	—	—	—
		M	—	—	89	64,1	—	—	—	—	—	—
		W+M	**—**	**—**	**133**	**81,9**	**—**	**—**	**—**	**—**	**—**	**—**
	2020	W	—	—	51	21,9	—	—	—	—	—	—
		M	—	—	115	59,8	—	—	—	—	—	—
		W+M	**—**	**—**	**166**	**81,7**	**—**	**—**	**—**	**—**	**—**	**—**
Graz-Köflacher Bahn und Busbetrieb GmbH	2019	W	—	—	49	29,3	23	11,4	—	—	2	0,4
		M	—	—	109	55,8	234	132,5	—	—	12	2,6
		W+M	**—**	**—**	**158**	**85,1**	**257**	**143,8**	**—**	**—**	**14**	**3,0**
	2020	W	—	—	50	32,1	27	12,8	—	—	2	0,5
		M	—	—	117	70,6	237	133,7	—	—	13	3,0
		W+M	**—**	**—**	**167**	**102,6**	**264**	**146,5**	**—**	**—**	**15**	**3,5**
Großglockner-Hochalpenstraßen-Aktiengesellschaft	2019	W	—	—	—	—	—	—	—	—	—	—
		M	1	3,0	—	—	—	—	—	—	—	—
		W+M	**1**	**3,0**	**90**	**31,9**	**—**	**—**	**—**	**—**	**—**	**—**
	2020	W	—	—	—	—	—	—	—	—	—	—
		M	1	3,1	—	—	—	—	—	—	—	—
		W+M	**1**	**3,1**	**81**	**28,1**	**—**	**—**	**—**	**—**	**—**	**—**
Hauser Kaibling Betriebsgesellschaft m.b.H. & Co. KG	2019	W	—	—	—	—	—	—	—	—	—	—
		M	—	—	1	0,6	29	10,2	—	—	—	—
		W+M	**—**	**—**	**1**	**0,6**	**29**	**10,2**	**—**	**—**	**—**	**—**
	2020	W	—	—	1	0,0	—	—	—	—	—	—
		M	—	—	1	0,3	26	9,0	—	—	—	—
		W+M	**—**	**—**	**2**	**0,3**	**26**	**9,0**	**—**	**—**	**—**	**—**

H Verkehr und Lagerei

Abfertigungskassen und Mitarbeitervorsorgekassen

Beträge in Tausend EUR

Öffentliche Unternehmen und Einrichtungen	Jahr	Geschlecht	Vorstand bzw. Geschäftsführung		Angestellte		Arbeiterinnen und Arbeiter		Öffentlich Bedienstete		Lehrlinge	
			Pers.	Betrag	Pers.	Betrag	Pers.	Betrag	Pers.	Betrag	Pers.	Betrag
Hauser Kaibling Seilbahn- und Liftgesellschaft m.b.H. & Co. KG.	2019	W	—	—	13	3,6	3	0,4	—	—	—	—
		M	3	1,4	4	2,7	38	10,2	—	—	1	0,3
		W+M	**3**	**1,4**	**17**	**6,3**	**41**	**10,7**	**—**	**—**	**1**	**0,3**
	2020	W	—	—	16	3,9	5	0,3	—	—	—	—
		M	1	1,7	5	3,1	35	11,4	—	—	—	—
		W+M	**1**	**1,7**	**21**	**7,1**	**40**	**11,7**	**—**	**—**	**2**	**0,1**
Lokalbahn Lambach-Vorchdorf Eggenberg AG	2019	W	—	—	—	—	—	—	—	—	—	—
		M	1	0,2	—	—	—	—	—	—	—	—
		W+M	**1**	**0,2**	**—**	**—**	**—**	**—**	**—**	**—**	**—**	**—**
	2020	W	—	—	—	—	—	—	—	—	—	—
		M	1	0,1	—	—	—	—	—	—	—	—
		W+M	**1**	**0,1**	**—**	**—**	**—**	**—**	**—**	**—**	**—**	**—**
LTE Austria GmbH	2019	W	—	—	9	6,2	1	0,3	—	—	—	—
		M	1	1,7	23	20,6	46	42,5	—	—	—	—
		W+M	**1**	**1,7**	**32**	**26,8**	**47**	**42,8**	**—**	**—**	**—**	**—**
	2020	W	—	—	9	6,2	1	0,6	—	—	—	—
		M	1	1,5	22	18,6	52	42,9	—	—	—	—
		W+M	**1**	**1,5**	**31**	**24,8**	**53**	**43,5**	**—**	**—**	**—**	**—**
Medien.Zustell GmbH	2019	W	—	—	14	4,8	173	34,9	—	—	—	—
		M	1	3,6	9	7,2	147	47,2	—	—	—	—
		W+M	**1**	**3,6**	**23**	**12,0**	**320**	**82,1**	**—**	**—**	**—**	**—**
	2020	W	—	—	12	4,7	158	36,1	—	—	—	—
		M	1	3,7	9	7,4	141	46,1	—	—	—	—
		W+M	**1**	**3,7**	**21**	**12,1**	**299**	**82,3**	**—**	**—**	**—**	**—**

H Verkehr und Lagerei

Abfertigungskassen und Mitarbeitervorsorgekassen

Beträge in Tausend EUR

Öffentliche Unternehmen und Einrichtungen	Jahr	Geschlecht	Vorstand bzw. Geschäftsführung		Angestellte		Arbeiterinnen und Arbeiter		Öffentlich Bedienstete		Lehrlinge	
			Pers.	Betrag	Pers.	Betrag	Pers.	Betrag	Pers.	Betrag	Pers.	Betrag
Neusiedler Seebahn GmbH	2019	W	—	—	1	0,6	—	—	—	—	—	—
		M	2	0,8	—	—	—	—	—	—	—	—
		W+M	**2**	**0,8**	**1**	**0,6**	**—**	**—**	**—**	**—**	**—**	**—**
	2020	W	—	—	1	0,7	—	—	—	—	—	—
		M	2	0,8	—	—	—	—	—	—	—	—
		W+M	**2**	**0,8**	**1**	**0,7**	**—**	**—**	**—**	**—**	**—**	**—**
ÖBB-Infrastruktur Aktiengesellschaft	2019	W	1	5,5	711	403,7	109	36,6	—	—	228	31,9
		M	3	12,9	2.583	1.922,1	2.736	1.207,6	—	—	1.748	276,3
		W+M	**4**	**18,3**	**3.294**	**2.325,7**	**2.845**	**1.244,2**	**—**	**—**	**1.976**	**308,2**
	2020	W	1	5,2	770	453,5	120	43,6	—	—	250	34,2
		M	2	11,1	2.873	2.169,8	3.043	1.393,1	—	—	1.752	272,0
		W+M	**3**	**16,3**	**3.643**	**2.623,2**	**3.163**	**1.436,7**	**—**	**—**	**2.002**	**306,2**
ÖBB-Personenverkehr Aktiengesellschaft	2019	W	1	5,5	639	304,1	179	41,9	—	—	79	8,2
		M	3	9,6	590	376,2	212	50,1	—	—	47	4,4
		W+M	**4**	**15,1**	**1.229**	**680,4**	**391**	**92,0**	**—**	**—**	**126**	**12,6**
	2020	W	1	4,7	672	324,9	204	60,0	—	—	81	8,6
		M	2	9,5	627	402,4	234	71,4	—	—	50	5,5
		W+M	**3**	**14,2**	**1.299**	**727,3**	**438**	**131,4**	**—**	**—**	**131**	**14,1**
ÖBB-Produktion Gesellschaft mbH	2019	W	—	—	71	30,9	157	82,7	—	—	—	—
		M	1	3,2	365	284,2	2.244	1.263,7	—	—	—	—
		W+M	**1**	**3,2**	**436**	**315,1**	**2.401**	**1.346,3**	**—**	**—**	**—**	**—**
	2020	W	—	—	79	37,5	170	92,0	—	—	—	—
		M	1	3,9	412	315,5	2.597	1.469,4	—	—	—	—
		W+M	**1**	**3,9**	**491**	**353,0**	**2.767**	**1.561,5**	**—**	**—**	**—**	**—**

H Verkehr und Lagerei

Abfertigungskassen und Mitarbeitervorsorgekassen

Beträge in Tausend EUR

Öffentliche Unternehmen und Einrichtungen	Jahr	Geschlecht	Vorstand bzw. Geschäftsführung		Angestellte		Arbeiterinnen und Arbeiter		Öffentlich Bedienstete		Lehrlinge	
			Pers.	Betrag	Pers.	Betrag	Pers.	Betrag	Pers.	Betrag	Pers.	Betrag
OmegaTelos GmbH	2019	W	1	3,8	146	58,9	30	11,3	—	—	14	2,1
		M	1	2,9	187	124,9	169	68,6	—	—	22	3,3
		W+M	**2**	**6,7**	**333**	**183,9**	**199**	**79,9**	**—**	**—**	**36**	**5,4**
Österreichische Post Aktiengesellschaft	2019	W	—	—	6.125	1.697,1	—	—	—	—	105	14,9
		M	3	88,8	7.472	2.528,2	—	—	—	—	94	11,8
		W+M	**3**	**88,8**	**13.597**	**4.225,3**	**—**	**—**	**—**	**—**	**199**	**26,7**
	2020	W	—	—	6.390	1.868,1	—	—	—	—	137	18,3
		M	3	98,2	8.008	2.852,7	—	—	—	—	127	17,5
		W+M	**3**	**98,2**	**14.398**	**4.720,8**	**—**	**—**	**—**	**—**	**264**	**35,8**
Österreichische Postbus Aktiengesellschaft	2020	W	1	4,1	49	27,3	290	127,8	—	—	12	1,7
		M	2	3,2	103	74,2	2.296	1.150,6	—	—	44	7,4
		W+M	**3**	**7,3**	**152**	**101,5**	**2.586**	**1.278,4**	**—**	**—**	**56**	**9,1**
Planai - Hochwurzen - Bahnen Gesellschaft m.b.H.	2019	W	—	—	27	10,4	94	22,9	—	—	—	—
		M	1	2,7	20	12,8	295	72,5	—	—	8	2,0
		W+M	**1**	**2,7**	**47**	**23,2**	**389**	**95,4**	**—**	**—**	**8**	**2,0**
	2020	W	—	—	27	9,9	86	21,8	—	—	—	—
		M	1	2,7	19	13,9	232	73,9	—	—	10	1,8
		W+M	**1**	**2,7**	**46**	**23,9**	**318**	**95,7**	**—**	**—**	**10**	**1,8**

H Verkehr und Lagerei

Abfertigungskassen und Mitarbeitervorsorgekassen

Beträge in Tausend EUR

Öffentliche Unternehmen und Einrichtungen	Jahr	Geschlecht	Vorstand bzw. Geschäftsführung		Angestellte		Arbeiterinnen und Arbeiter		Öffentlich Bedienstete		Lehrlinge	
			Pers.	Betrag	Pers.	Betrag	Pers.	Betrag	Pers.	Betrag	Pers.	Betrag
Post Systemlogistik GmbH	2019	W	—	—	19	6,3	33	9,4	—	—	—	—
		M	—	—	27	13,9	67	16,3	—	—	1	0,4
		W+M	—	—	46	20,2	100	25,7	—	—	1	0,4
	2020	W	—	—	30	6,8	58	12,2	—	—	—	—
		M	1	1,6	31	12,6	85	21,0	—	—	—	—
		W+M	1	1,6	61	19,4	143	33,3	—	—	—	—
RAG Energy Storage GmbH	2019	W	—	—	1	0,9	—	—	—	—	—	—
		M	2	4,5	1	1,5	—	—	—	—	—	—
		W+M	2	4,5	2	2,5	—	—	—	—	—	—
	2020	W	—	—	2	1,2	—	—	—	—	—	—
		M	2	4,9	1	1,4	—	—	—	—	—	—
		W+M	2	4,9	3	2,6	—	—	—	—	—	—
Rail Cargo Austria Aktiengesellschaft	2019	W	—	—	275	135,5	—	—	—	—	68	10,5
		M	4	18,1	279	204,1	1	0,2	—	—	75	10,8
		W+M	4	18,1	554	339,6	1	0,2	—	—	143	21,3
	2020	W	—	—	393	207,7	—	—	—	—	60	9,9
		M	3	18,5	369	266,0	21	7,8	—	—	70	12,5
		W+M	3	18,5	762	473,7	21	7,8	—	—	130	22,4
Rail Cargo Logistics - Austria GmbH	2019	W	—	—	72	38,8	—	—	—	—	—	—
		M	1	3,5	54	41,3	7	3,3	—	—	—	—
		W+M	1	3,5	126	80,1	7	3,3	—	—	—	—
	2020	W	—	—	62	9,4	—	—	—	—	—	—
		M	2	4,6	47	8,3	5	1,1	—	—	—	—
		W+M	2	4,6	109	17,7	5	1,1	—	—	—	—

H Verkehr und Lagerei

Abfertigungskassen und Mitarbeitervorsorgekassen

Beträge in Tausend EUR

Öffentliche Unternehmen und Einrichtungen	Jahr	Geschlecht	Vorstand bzw. Geschäftsführung		Angestellte		Arbeiterinnen und Arbeiter		Öffentlich Bedienstete		Lehrlinge	
			Pers.	Betrag	Pers.	Betrag	Pers.	Betrag	Pers.	Betrag	Pers.	Betrag
Rail Cargo Logistics GmbH	2019	W	—	—	55	27,6	—	—	—	—	—	—
		M	—	—	33	24,3	24	12,0	—	—	—	—
		W+M	**—**	**—**	**88**	**51,9**	**24**	**12,0**	**—**	**—**	**—**	**—**
	2020	W	—	—	50	10,9	—	—	—	—	—	—
		M	—	—	28	11,2	20	8,9	—	—	—	—
		W+M	**—**	**—**	**78**	**22,1**	**20**	**8,9**	**—**	**—**	**—**	**—**
Rail Cargo Operator - Austria GmbH	2019	W	—	—	49	31,3	—	—	—	—	—	—
		M	1	2,4	31	26,2	—	—	—	—	—	—
		W+M	**1**	**2,4**	**80**	**57,5**	**—**	**—**	**—**	**—**	**—**	**—**
	2020	W	—	—	47	15,0	—	—	—	—	—	—
		M	1	2,0	32	12,7	—	—	—	—	—	—
		W+M	**1**	**2,0**	**79**	**27,7**	**—**	**—**	**—**	**—**	**—**	**—**
Schieneninfrastruktur-Dienstleistungsgesellschaft mbH	2019	W	—	—	47	24,8	—	—	—	—	—	—
		M	1	2,3	64	43,9	—	—	—	—	—	—
		W+M	**1**	**2,3**	**111**	**68,7**	**—**	**—**	**—**	**—**	**—**	**—**
	2020	W	—	—	45	28,4	—	—	—	—	—	—
		M	2	2,9	57	51,0	—	—	—	—	—	—
		W+M	**2**	**2,9**	**102**	**79,4**	**—**	**—**	**—**	**—**	**—**	**—**
VERBUND Tourismus GmbH	2019	W	—	—	—	—	23	3,3	—	—	—	—
		M	—	—	—	—	46	6,5	—	—	—	—
		W+M	**—**	**—**	**23**	**6,6**	**69**	**9,8**	**—**	**—**	**—**	**—**
	2020	W	—	—	—	—	—	—	—	—	—	—
		M	—	—	—	—	—	—	—	—	—	—
		W+M	**—**	**—**	**23**	**6,2**	**65**	**9,8**	**—**	**—**	**—**	**—**
		Freie Dienstnehmerinnen und Dienstnehmer: 5 Personen mit 0,1 TEUR (2019), 4 Personen mit 0,1 TEUR (2020)										

H Verkehr und Lagerei

Abfertigungskassen und Mitarbeitervorsorgekassen

Beträge in Tausend EUR

Öffentliche Unternehmen und Einrichtungen	Jahr	Geschlecht	Vorstand bzw. Geschäftsführung		Angestellte		Arbeiterinnen und Arbeiter		Öffentlich Bedienstete		Lehrlinge	
			Pers.	Betrag	Pers.	Betrag	Pers.	Betrag	Pers.	Betrag	Pers.	Betrag
Villacher Alpenstrassen-Fremdenverkehrsgesellschaft m.b.H.	2019	W	—	—	3	0,5	—	—	—	—	—	—
		M	1	0,4	3	0,4	—	—	—	—	—	—
		W+M	1	0,4	6	1,0	—	—	—	—	—	—
	2020	W	—	—	2	0,5	—	—	—	—	—	—
		M	1	0,4	3	0,4	—	—	—	—	—	—
		W+M	1	0,4	5	1,0	—	—	—	—	—	—
		Freie Dienstnehmerinnen und Dienstnehmer: 1 Person mit unter 50 EUR (2019), 1 Person mit unter 50 EUR (2020)										

Summe 2019	46	205,7	23.323	10.895,0	7.141	3.203,6	—	—	2.538	384,5
Summe 2020	41	217,2	24.753	11.733,4	10.232	4.862,3	—	—	2.649	399,0

Beherbergung und Gastronomie

I Beherbergung und Gastronomie

Einkommen

Beträge in Tausend EUR

Öffentliche Unternehmen und Einrichtungen	Jahr	Geschlecht	Aufsichtsrat		Vorstand bzw. Geschäftsführung		Angestellte		Arbeiterinnen und Arbeiter		Öffentlich Bedienstete		Lehrlinge		Summe der Beschäftigten	
			Pers.	EK	VZÄ (Pers.)	EK/VZÄ (Abf.)	VZÄ (Pers.)	EK/VZÄ (Abf.)	VZÄ (Pers.)	EK/VZÄ (Abf.)	VZÄ (Pers.)	EK/VZÄ (Abf.)	VZÄ	EK/VZÄ	VZÄ (Pers.)	EK/VZÄ (Abf.)
				Durchschn.		Durchschn.		Durchschn.		Durchschn.		Durchschn.		Durchschn.		Durchschn.
Albertina Hotelbetriebs-gesellschaft m.b.H.	2019	W	—	—	—	—	4,0	34,4	5,0	24,9	—	—	—	—	9,0	29,2
		M	—	—	—	—	—	—	1,1	28,1	—	—	—	—	1,1	28,1
		W+M	**—**	**—**	**—**	**—**	**4,0**	**34,4**	**6,1**	**25,5**	**—**	**—**	**—**	**—**	**10,1**	**29,4**
	2020	W	—	—	—	—	3,7	32,0	—	—	—	—	—	—	3,7	32,0
		M	—	—	—	—	—	—	—	—	—	—	—	—	—	—
		W+M	**—**	**—**	**—**	**—**	**3,7**	**32,0**	**—**	**—**	**—**	**—**	**—**	**—**	**3,7**	**32,0**
Bundessport-einrichtungen Gesellschaft mbH	2019	W	2	2,5	—	—	30,8	36,5	71,9	28,8	1,0	62,5	—	—	103,7	31,4
		M	4	2,2	1,0	191,0	16,0	64,3	61,5	33,7	2,0	59,3	2,0	8,3	81,5	39,7
		W+M	**6**	**2,3**	**1,0**	**191,0**	**46,8**	**46,0**	**133,4**	**31,0**	**3,0**	**60,4**	**2,0**	**8,3**	**185,2**	**35,0**
	2020	W	2,3	1,8	—	—	31,0	39,2	66,5	24,7	1,0	58,6	—	—	98,5	29,6
		M	3,7	2,3	1,0	191,0	16,4	60,7	54,7 (2)	30,9 (28,5)	1,9	59,3	2,0	12,0	75,0 (2)	37,6 (28,5)
		W+M	**6**	**2,1**	**1,0**	**191,0**	**47,4**	**46,6**	**121,2 (2)**	**27,5 (28,5)**	**2,9**	**59,0**	**2,0**	**12,0**	**173,6 (2)**	**33,1 (28,5)**

I Beherbergung und Gastronomie

Einkommen

Beträge in Tausend EUR

Öffentliche Unternehmen und Einrichtungen	Jahr	Geschlecht	Aufsichtsrat		Vorstand bzw. Geschäftsführung		Angestellte		Arbeiterinnen und Arbeiter		Öffentlich Bedienstete		Lehrlinge		Summe der Beschäftigten	
			Pers.	EK	VZÄ (Pers.)	EK/VZÄ (Abf.)	VZÄ (Pers.)	EK/VZÄ (Abf.)	VZÄ (Pers.)	EK/VZÄ (Abf.)	VZÄ (Pers.)	EK/VZÄ (Abf.)	VZÄ	EK/VZÄ	VZÄ (Pers.)	EK/VZÄ (Abf.)
				Durchschn.		Durchschn.		Durchschn.		Durchschn.		Durchschn.		Durchschn.		Durchschn.
Internationales Studentenhaus, gemeinnützige Gesellschaft m.b.H.	2019	W	4	—	1,0	127,9	6,5	30,8	1,3	21,9	—	—	—	—	7,8	29,4
		M	5	—	—	—	0,1	26,7	4,4	31,0	—	—	—	—	4,5	30,9
		W+M	**9**	**0,2**	**1,0**	**127,9**	**6,6**	**30,8**	**5,7**	**28,9**	**—**	**—**	**—**	**—**	**12,3**	**30,2**
	2020	W	4	—	1,0	133,0	4,9	32,5	0,8 (1)	25,3 (1,1)	—	—	—	—	5,7 (1)	31,6 (1,1)
		M	5	—	—	—	0,4	24,7	3,9	32,3	—	—	—	—	4,4	31,6
		W+M	**9**	**0,2**	**1,0**	**133,0**	**5,3**	**31,9**	**4,7 (1)**	**31,1 (1,1)**	**—**	**—**	**—**	**—**	**10,0 (1)**	**31,8 (1,1)**
Nationalpark oberösterreichische Kalkalpen Service GmbH	2019	W	—	—	—	—	6,5	—	11,0	—	—	—	2,0	10,5	19,5	—
		M	—	—	—	—	1,8	—	2,1	—	—	—	—	—	3,9	—
		W+M	**—**	**—**	**—**	**—**	**8,3**	**44,7**	**13,1**	**23,7**	**—**	**—**	**2,0**	**10,5**	**23,4**	**30,0**
	2020	W	—	—	—	—	5,9	—	8,7	—	—	—	2,0	—	16,6	—
		M	—	—	—	—	1,8	—	1,9	—	—	—	—	—	3,6	—
		W+M	**—**	**—**	**—**	**—**	**7,6**	**39,5**	**10,5**	**24,9**	**—**	**—**	**2,0**	**10,8**	**20,2**	**29,0**

I Beherbergung und Gastronomie

Einkommen

Beträge in Tausend EUR

Öffentliche Unternehmen und Einrichtungen	Jahr	Geschlecht	Aufsichtsrat		Vorstand bzw. Geschäftsführung		Angestellte		Arbeiterinnen und Arbeiter		Öffentlich Bedienstete		Lehrlinge		Summe der Beschäftigten	
			Pers.	EK	VZÄ (Pers.)	EK/VZÄ (Abf.)	VZÄ (Pers.)	EK/VZÄ (Abf.)	VZÄ (Pers.)	EK/VZÄ (Abf.)	VZÄ (Pers.)	EK/VZÄ (Abf.)	VZÄ	EK/VZÄ	VZÄ (Pers.)	EK/VZÄ (Abf.)
				Durchschn.		Durchschn.		Durchschn.		Durchschn.		Durchschn.		Durchschn.		Durchschn.
OeAD-Wohnraumverwaltungs GmbH	2019	W	3	—	—	—	20,2	38,8	22,1	23,7	—	—	—	—	42,3	30,9
							(1)	(45,3)	(1)	(9,3)					(2)	(27,3)
		M	3	—	1,0	156,8	8,8	40,2	2,1	28,8	—	—	—	—	10,9	38,0
		W+M	**6**	**—**	**1,0**	**156,8**	**29,0**	**39,2**	**24,1**	**24,2**	**—**	**—**	**—**	**—**	**53,2**	**32,4**
							(1)	**(45,3)**	**(1)**	**(9,3)**					**(2)**	**(27,3)**
	2020	W	3	—	—	—	19,5	37,2	18,6	21,3	—	—	—	—	38,0	29,4
		M	3	—	1,0	161,5	8,5	39,9	4,0	19,4	—	—	—	—	12,5	33,4
		W+M	**6**	**—**	**1,0**	**161,5**	**27,9**	**38,0**	**22,5**	**20,9**	**—**	**—**	**—**	**—**	**50,5**	**30,4**
			Das Unternehmen nahm COVID–19–Kurzarbeit in Anspruch. Freie Dienstnehmerinnen und Dienstnehmer: 4 Personen mit 14,7 TEUR (2019), 3 Personen mit 13,9 TEUR (2020)													
Österreichische Mensen-Betriebsgesellschaft m.b.H.	2019	W	3,4	1,3	—	—	—	—	—	—	—	—	—	—	—	—
									(1)	(30,2)					(1)	(30,2)
		M	2	2,3	1,0	168,0	—	—	—	—	—	—	0,3	11,2	—	11,2
							(1)	(89,0)							(1)	(89,0)
		W+M	**5,4**	**1,6**	**1,0**	**168,0**	**32,5**	**49,5**	**286,7**	**27,7**	**—**	**—**	**0,3**	**11,2**	**319,5**	**29,9**
							(1)	**(89,0)**	**(1)**	**(30,2)**					**(2)**	**(59,6)**
	2020	W	3	1,0	—	—	—	—	—	—	—	—	—	—	—	—
									(6)	(19,8)					(6)	(19,8)
		M	1	4,0	1,0	169,2	—	—	—	—	—	—	—	—	—	—
		W+M	**4**	**1,7**	**1,0**	**169,2**	**33,4**	**42,1**	**287,6**	**22,9**	**—**	**—**	**—**	**—**	**321,0**	**24,9**
									(6)	**(19,8)**					**(6)**	**(19,8)**
			Die Österreichische Mensen-Betriebsgesellschaft m.b.H. nahm 2020 COVID–19–Kurzarbeit in Anspruch. Der Bruttolohn / das Bruttogehalt konnte nicht nach Geschlecht getrennt werden.													

I Beherbergung und Gastronomie

Einkommen

Beträge in Tausend EUR

Öffentliche Unternehmen und Einrichtungen	Jahr	Geschlecht	Aufsichtsrat		Vorstand bzw. Geschäftsführung		Angestellte		Arbeiterinnen und Arbeiter		Öffentlich Bedienstete		Lehrlinge		Summe der Beschäftigten	
			Pers.	EK	VZÄ (Pers.)	EK/VZÄ (Abf.)	VZÄ (Pers.)	EK/VZÄ (Abf.)	VZÄ (Pers.)	EK/VZÄ (Abf.)	VZÄ (Pers.)	EK/VZÄ (Abf.)	VZÄ	EK/VZÄ	VZÄ (Pers.)	EK/VZÄ (Abf.)
				Durchschn.		Durchschn.		Durchschn.		Durchschn.		Durchschn.		Durchschn.		Durchschn.
Tiergarten Schönbrunn Gastronomie GmbH	2019	W	—	—	—	—	8,0	51,1	33,0	21,1	—	—	1,0	5,7	42,0	26,5
		M	—	—	1,0	58,7	6,0	65,7	67,0	28,1	—	—	1,0	3,9	74,0	30,9
		W+M	**—**	**—**	**1,0**	**58,7**	**14,0**	**57,4**	**100,0**	**25,8**	**—**	**—**	**2,0**	**4,8**	**116,0**	**29,3**
	2020	W	—	—	—	—	9,0	44,2	23,0	20,5	—	—	2,0	8,0	34,0	26,0
		M	—	—	1,0	68,1	5,0	58,4	57,0	27,8	—	—	—	—	62,0	30,3
		W+M	**—**	**—**	**1,0**	**68,1**	**14,0**	**49,3**	**80,0**	**25,7**	**—**	**—**	**2,0**	**8,0**	**96,0**	**28,8**
Summe 2019			26,4	0,9	5,0	140,5	141,3	45,4	569,2	27,9	3,0	60,4	6,3	8,0	719,7	31,3
Summe 2020			25,0	0,9	5,0	144,6	139,4	42,7	526,6	24,4	2,9	59,0	6,0	10,3	674,9	28,2

I Beherbergung und Gastronomie

Jahresreihen

Beträge in Tausend EUR

Berichtsjahr	Aufsichtsrat		Vorstand bzw. Geschäftsführung		Angestellte		Arbeiterinnen und Arbeiter		Öffentlich Bedienstete		Lehrlinge		Summe der Beschäftigten	
	Pers.	EK	VZÄ	EK/VZÄ	VZÄ	EK/VZÄ	VZÄ	EK/VZÄ	VZÄ	EK/VZÄ	VZÄ	EK/VZÄ	VZÄ	EK/VZÄ
		Durchschn.		Durchschn.		Durchschn.		Durchschn.		Durchschn.		Durchschn.		Durchschn.
2017	31,2	0,7	5,0	142,8	138,5	45,6	609,9	22,4	5,8	45,8	5,0	10,0	759,1	26,8
2018	31,6	0,8	4,8	145,0	149,2	42,1	624,7	23,4	3,9	54,5	4,0	10,1	781,8	27,1
2019	26,4	0,9	5,0	140,5	141,3	45,4	569,2	27,9	3,0	60,4	6,3	8,0	719,7	31,3
2020	25,0	0,9	5,0	144,6	139,4	42,7	526,6	24,4	2,9	59,0	6,0	10,3	674,9	28,2

Veränderungen gegenüber den Vorjahren

Beträge in Tausend EUR

Veränderung gegenüber den Vorjahren	Aufsichtsrat		Vorstand bzw. Geschäftsführung		Angestellte		Arbeiterinnen und Arbeiter		Öffentlich Bedienstete		Lehrlinge		Summe der Beschäftigten	
	Pers.	EK	VZÄ	EK/VZÄ	VZÄ	EK/VZÄ	VZÄ	EK/VZÄ	VZÄ	EK/VZÄ	VZÄ	EK/VZÄ	VZÄ	EK/VZÄ
		Durchschn.		Durchschn.		Durchschn.		Durchschn.		Durchschn.		Durchschn.		Durchschn.
2017:2018	0,4	0,1	-0,2	2,3	10,7	-3,5	14,9	1,0	-1,8	8,7	-1,0	0,0	22,7	0,3
in %	+1,3	+19,2	-4,0	+1,6	+7,7	-7,7	+2,4	+4,4	-32,0	+18,9	-20,0	+0,5	+3,0	+1,2
2018:2019	-5,2	0,1	0,2	-4,6	-7,9	3,3	-55,6	4,5	-0,9	5,9	2,3	-2,1	-62,2	4,2
in %	-16,4	+15,1	+4,2	-3,1	-5,3	+7,9	-8,9	+19,4	-23,3	+10,8	+56,3	-20,8	-8,0	+15,6
2019:2020	-1,4	-0,1	—	4,1	-1,8	-2,7	-42,6	-3,5	-0,1	-1,3	-0,3	2,3	-44,8	-3,1
in %	-5,4	-9,3	—	+2,9	-1,3	-5,9	-7,5	-12,5	-2,7	-2,2	-4,0	+28,5	-6,2	-9,9

I Beherbergung und Gastronomie

Abfertigungskassen und Mitarbeitervorsorgekassen

Beträge in Tausend EUR

Öffentliche Unternehmen und Einrichtungen	Jahr	Geschlecht	Vorstand bzw. Geschäftsführung		Angestellte		Arbeiterinnen und Arbeiter		Öffentlich Bedienstete		Lehrlinge	
			Pers.	Betrag	Pers.	Betrag	Pers.	Betrag	Pers.	Betrag	Pers.	Betrag
Albertina Hotelbetriebsgesellschaft m.b.H.	2019	W	—	—	5	2,1	27	1,8	—	—	—	—
		M	—	—	—	—	13	0,4	—	—	—	—
		W+M	**—**	**—**	**5**	**2,1**	**40**	**2,2**	**—**	**—**	**—**	**—**
	2020	W	—	—	5	2,0	—	—	—	—	—	—
		M	—	—	—	—	—	—	—	—	—	—
		W+M	**—**	**—**	**5**	**2,0**	**—**	**—**	**—**	**—**	**—**	**—**
Bundessporteinrichtungen Gesellschaft mbH	2019	W	—	—	—	—	—	—	—	—	—	—
		M	1	2,9	—	—	—	—	—	—	—	—
		W+M	**1**	**2,9**	**—**	**—**	**—**	**—**	**—**	**—**	**—**	**—**
	2020	W	—	—	—	—	—	—	—	—	—	—
		M	1	2,9	—	—	—	—	—	—	—	—
		W+M	**1**	**2,9**	**—**	**—**	**—**	**—**	**—**	**—**	**—**	**—**
Internationales Studentenhaus, gemeinnützige Gesellschaft m.b.H.	2019	W	—	—	15	3,3	7	0,3	—	—	—	—
		M	—	—	1	0,0	9	2,0	—	—	—	—
		W+M	**—**	**—**	**16**	**3,3**	**16**	**2,3**	**—**	**—**	**—**	**—**
	2020	W	—	—	10	2,3	2	0,3	—	—	—	—
		M	—	—	1	0,1	7	1,9	—	—	—	—
		W+M	**—**	**—**	**11**	**2,4**	**9**	**2,2**	**—**	**—**	**—**	**—**
Nationalpark oberösterreichische Kalkalpen Service GmbH	2019	W	—	—	13	3,3	17	3,4	—	—	2	0,3
		M	—	—	2	1,4	2	0,9	—	—	—	—
		W+M	**—**	**—**	**15**	**4,8**	**19**	**4,3**	**—**	**—**	**2**	**0,3**
	2020	W	—	—	14	3,0	16	3,0	—	—	2	0,4
		M	—	—	2	1,5	3	0,9	—	—	—	—
		W+M	**—**	**—**	**16**	**4,5**	**19**	**3,9**	**—**	**—**	**2**	**0,4**

Abfertigungskassen und Mitarbeitervorsorgekassen

Beträge in Tausend EUR

Öffentliche Unternehmen und Einrichtungen	Jahr	Geschlecht	Vorstand bzw. Geschäftsführung		Angestellte		Arbeiterinnen und Arbeiter		Öffentlich Bedienstete		Lehrlinge	
			Pers.	Betrag	Pers.	Betrag	Pers.	Betrag	Pers.	Betrag	Pers.	Betrag
OeAD-Wohnraumverwaltungs GmbH	2019	W	—	—	30	10,9	31	7,3	—	—	—	—
		M	1	2,4	11	5,4	5	0,9	—	—	—	—
		W+M	**1**	**2,4**	**41**	**16,3**	**36**	**8,2**	**—**	**—**	**—**	**—**
	2020	W	—	—	31	11,3	23	6,0	—	—	—	—
		M	1	2,5	10	5,3	5	1,2	—	—	—	—
		W+M	**1**	**2,5**	**41**	**16,6**	**28**	**7,1**	**—**	**—**	**—**	**—**
		Freie Dienstnehmerinnen und Dienstnehmer: 3 Personen mit 0,2 TEUR (2019), 2 Personen mit 0,2 TEUR (2020)										
Österreichische Mensen-Betriebsgesellschaft m.b.H.	2019	W	—	—	—	—	—	—	—	—	—	—
		M	1	2,7	—	—	—	—	—	—	1	0,0
		W+M	**1**	**2,7**	**31**	**22,3**	**314**	**106,7**	**—**	**—**	**1**	**0,0**
	2020	W	—	—	—	—	—	—	—	—	—	—
		M	1	2,7	—	—	—	—	—	—	—	—
		W+M	**1**	**2,7**	**28**	**22,2**	**255**	**94,0**	**—**	**—**	**—**	**—**
		Die Zahlungen an die Mitarbeitervorsorgekassen konnten nicht nach Geschlecht getrennt werden.										
Tiergarten Schönbrunn Gastronomie GmbH	2019	W	—	—	8	6,0	35	10,1	—	—	1	0,1
		M	—	—	6	6,3	68	28,4	—	—	1	0,0
		W+M	**—**	**—**	**14**	**12,3**	**103**	**38,5**	**—**	**—**	**2**	**0,1**
	2020	W	—	—	9	6,1	24	7,6	—	—	2	0,2
		M	—	—	5	4,5	59	24,7	—	—	—	—
		W+M	**—**	**—**	**14**	**10,6**	**83**	**32,3**	**—**	**—**	**2**	**0,2**
Summe 2019			3	8,0	122	61,1	528	162,1	—	—	5	0,5
Summe 2020			3	8,1	115	58,2	394	139,5	—	—	4	0,7

Information und Kommunikation

J Information und Kommunikation

Einkommen

Beträge in Tausend EUR

Öffentliche Unternehmen und Einrichtungen	Jahr	Geschlecht	Aufsichtsrat		Vorstand bzw. Geschäftsführung		Angestellte		Arbeiterinnen und Arbeiter		Öffentlich Bedienstete		Lehrlinge		Summe der Beschäftigten	
			Pers.	EK	VZÄ (Pers.)	EK/VZÄ (Abf.)	VZÄ (Pers.)	EK/VZÄ (Abf.)	VZÄ (Pers.)	EK/VZÄ (Abf.)	VZÄ (Pers.)	EK/VZÄ (Abf.)	VZÄ	EK/VZÄ	VZÄ (Pers.)	EK/VZÄ (Abf.)
				Durchschn.		Durchschn.		Durchschn.		Durchschn.		Durchschn.		Durchschn.		Durchschn.
A-SIT Plus GmbH	2019	W	—	—	—	—	—	—	—	—	—	—	—	—	—	—
		M	4	—	1,0	99,4	1,8	65,9	—	—	—	—	—	—	1,8	65,9
		W+M	**4**	**—**	**1,0**	**99,4**	**1,8**	**65,9**	**—**	**—**	**—**	**—**	**—**	**—**	**1,8**	**65,9**
	2020	W	—	—	—	—	—	—	—	—	—	—	—	—	—	—
		M	4	—	1,0	102,8	2,3	69,5	—	—	—	—	—	—	2,3	69,5
		W+M	**4**	**—**	**1,0**	**102,8**	**2,3**	**69,5**	**—**	**—**	**—**	**—**	**—**	**—**	**2,3**	**69,5**
ACL advanced commerce labs GmbH	2019	W	—	—	—	—	34,0	29,5	—	—	—	—	—	—	34,0	29,5
		M	—	—	2,0	94,3	29,0	60,3	—	—	—	—	—	—	29,0	60,3
		W+M	**—**	**—**	**2,0**	**94,3**	**63,0**	**43,7**	**—**	**—**	**—**	**—**	**—**	**—**	**63,0**	**44,0**
	2020	W	—	—	—	—	45,0	33,6	—	—	—	—	—	—	45,0	33,6
		M	—	—	2,0	94,3	31,0	71,5	—	—	—	—	—	—	31,0	71,5
		W+M	**—**	**—**	**2,0**	**94,3**	**76,0**	**49,1**	**—**	**—**	**—**	**—**	**—**	**—**	**76,0**	**49,2**
			Vorstand / Geschäftsführung: Anteil erfolgsabhängiger Zahlungen / Sonderzahlungen am Bruttoeinkommen: 44,1 % (2020)													

J Information und Kommunikation

Einkommen

Beträge in Tausend EUR

Öffentliche Unternehmen und Einrichtungen	Jahr	Geschlecht	Aufsichtsrat		Vorstand bzw. Geschäftsführung		Angestellte		Arbeiterinnen und Arbeiter		Öffentlich Bedienstete		Lehrlinge		Summe der Beschäftigten	
			Pers.	EK	VZÄ (Pers.)	EK/VZÄ (Abf.)	VZÄ (Pers.)	EK/VZÄ (Abf.)	VZÄ (Pers.)	EK/VZÄ (Abf.)	VZÄ (Pers.)	EK/VZÄ (Abf.)	VZÄ	EK/VZÄ	VZÄ (Pers.)	EK/VZÄ (Abf.)
				Durchschn.		Durchschn.		Durchschn.		Durchschn.		Durchschn.		Durchschn.		Durchschn.
ACOmarket GmbH	2020	W	—	—	—	—	0,2	42,2	—	—	—	—	—	—	0,2	42,2
		M	—	—	0,7	99,6	—	—	—	—	—	—	—	—	—	—
		W+M	**—**	**—**	**0,7**	**99,6**	**0,2**	**42,2**	**—**	**—**	**—**	**—**	**—**	**—**	**0,2**	**42,2**
	Vorstand / Geschäftsführung: Hochrechnung des Einkommens auf 1 VZÄ: 1 Mann, tatsächliches Bruttoeinkommen: 66,7 TEUR (2020)															
conova communications GmbH	2019	W	—	—	—	—	8,8	46,7	—	—	—	—	0,3	8,1	9,1	45,3
		M	—	—	1,3	187,9	53,9	61,0	—	—	—	—	1,0	10,0	54,9	60,0
		W+M	**—**	**—**	**1,3**	**187,9**	**62,7**	**59,0**	**—**	**—**	**—**	**—**	**1,3**	**9,5**	**64,0**	**57,9**
	2020	W	—	—	—	—	13,1	47,5	—	—	—	—	1,0	12,4	14,1	45,0
		M	—	—	1,0	182,8	54,0	65,4	—	—	—	—	1,0	16,6	55,0	64,5
		W+M	**—**	**—**	**1,0**	**182,8**	**67,1**	**61,9**	**—**	**—**	**—**	**—**	**2,0**	**14,5**	**69,1**	**60,5**

J Information und Kommunikation

Einkommen

Beträge in Tausend EUR

Öffentliche Unternehmen und Einrichtungen	Jahr	Geschlecht	Aufsichtsrat		Vorstand bzw. Geschäftsführung		Angestellte		Arbeiterinnen und Arbeiter		Öffentlich Bedienstete		Lehrlinge		Summe der Beschäftigten	
			Pers.	EK	VZÄ (Pers.)	EK/VZÄ (Abf.)	VZÄ (Pers.)	EK/VZÄ (Abf.)	VZÄ (Pers.)	EK/VZÄ (Abf.)	VZÄ (Pers.)	EK/VZÄ (Abf.)	VZÄ	EK/VZÄ	VZÄ (Pers.)	EK/VZÄ (Abf.)
				Durchschn.		Durchschn.		Durchschn.		Durchschn.		Durchschn.		Durchschn.		Durchschn.
DATA HOUSE Styria GmbH	2020	W	—	—	—	—	0,1	53,1	—	—	—	—	—	—	0,1	53,1
		M	—	—	0,1	89,4	—	—	—	—	—	—	—	—	—	—
		W+M	**—**	**—**	**0,1**	**89,4**	**0,1**	**53,1**	**—**	**—**	**—**	**—**	**—**	**—**	**0,1**	**53,1**
		Vorstand / Geschäftsführung: Hochrechnung des Einkommens auf 1 VZÄ: 1 Mann, tatsächliches Bruttoeinkommen: 5,6 TEUR (2020)														
ELGA GmbH	2019	W	—	—	—	—	11,2	44,9	—	—	—	—	—	—	11,2	44,9
		M	—	—	2,0	135,0	15,6	68,7	—	—	—	—	—	—	15,6	68,7
		W+M	**—**	**—**	**2,0**	**135,0**	**26,8**	**58,8**	**—**	**—**	**—**	**—**	**—**	**—**	**26,8**	**58,8**
	2020	W	—	—	—	—	10,3	61,9	—	—	—	—	—	—	10,3	61,9
		M	—	—	2,0	140,8	16,5	72,5	—	—	—	—	—	—	16,5	72,5
		W+M	**—**	**—**	**2,0**	**140,8**	**26,8**	**68,5**	**—**	**—**	**—**	**—**	**—**	**—**	**26,8**	**68,5**

J Information und Kommunikation

Einkommen

Beträge in Tausend EUR

Öffentliche Unternehmen und Einrichtungen	Jahr	Geschlecht	Aufsichtsrat		Vorstand bzw. Geschäftsführung		Angestellte		Arbeiterinnen und Arbeiter		Öffentlich Bedienstete		Lehrlinge		Summe der Beschäftigten	
			Pers.	EK	VZÄ (Pers.)	EK/VZÄ (Abf.)	VZÄ (Pers.)	EK/VZÄ (Abf.)	VZÄ (Pers.)	EK/VZÄ (Abf.)	VZÄ (Pers.)	EK/VZÄ (Abf.)	VZÄ	EK/VZÄ	VZÄ (Pers.)	EK/VZÄ (Abf.)
				Durchschn.		Durchschn.		Durchschn.		Durchschn.		Durchschn.		Durchschn.		Durchschn.
Energie AG Oberösterreich Business Services GmbH	2019	W	—	—	—	—	53,5	78,3	—	—	—	—	—	—	53,5	78,3
							(2)	(94,1)							(2)	(94,1)
		M	—	—	2,0	215,2	133,9	98,7	—	—	—	—	—	—	133,9	98,7
							(4)	(92,9)							(4)	(92,9)
		W+M	**—**	**—**	**2,0**	**215,2**	**187,4**	**92,8**	**—**	**—**	**—**	**—**	**—**	**—**	**187,4**	**92,8**
							(6)	**(93,3)**							**(6)**	**(93,3)**
	2020	W	—	—	—	—	58,7	71,6	—	—	—	—	—	—	58,7	71,6
		M	—	—	2,0	219,4	137,1	94,0	—	—	—	—	—	—	137,1	94,0
							(2)	(108,9)							(2)	(108,9)
		W+M	**—**	**—**	**2,0**	**219,4**	**195,8**	**87,3**	**—**	**—**	**—**	**—**	**—**	**—**	**195,8**	**87,3**
							(2)	**(108,9)**							**(2)**	**(108,9)**
Energie AG Oberösterreich Telekom GmbH	2019	W	—	—	—	—	10,0	78,1	—	—	—	—	—	—	10,0	78,1
		M	—	—	1,7	212,7	122,9	92,7	—	—	—	—	—	—	122,9	92,7
					(1)	(222,5)	(4)	(122,4)							(4)	(122,4)
		W+M	**—**	**—**	**1,7**	**212,7**	**133,0**	**91,6**	**—**	**—**	**—**	**—**	**—**	**—**	**133,0**	**91,6**
					(1)	**(222,5)**	**(4)**	**(122,4)**							**(4)**	**(122,4)**
	2020	W	—	—	—	—	8,4	86,6	—	—	—	—	—	—	8,4	86,6
		M	—	—	1,0	196,6	119,4	94,8	—	—	—	—	—	—	119,4	94,8
							(2)	(166,1)							(2)	(166,1)
		W+M	**—**	**—**	**1,0**	**196,6**	**127,8**	**94,2**	**—**	**—**	**—**	**—**	**—**	**—**	**127,8**	**94,2**
							(2)	**(166,1)**							**(2)**	**(166,1)**
			Freie Dienstnehmerinnen und Dienstnehmer: 1 Person mit 13,4 TEUR (2019), 1 Person mit 13,8 TEUR (2020)													

J Information und Kommunikation

Einkommen

Beträge in Tausend EUR

Öffentliche Unternehmen und Einrichtungen	Jahr	Geschlecht	Aufsichtsrat		Vorstand bzw. Geschäftsführung		Angestellte		Arbeiterinnen und Arbeiter		Öffentlich Bedienstete		Lehrlinge		Summe der Beschäftigten	
			Pers.	EK	VZÄ (Pers.)	EK/VZÄ (Abf.)	VZÄ (Pers.)	EK/VZÄ (Abf.)	VZÄ (Pers.)	EK/VZÄ (Abf.)	VZÄ (Pers.)	EK/VZÄ (Abf.)	VZÄ	EK/VZÄ	VZÄ (Pers.)	EK/VZÄ (Abf.)
				Durchschn.		Durchschn.		Durchschn.		Durchschn.		Durchschn.		Durchschn.		Durchschn.
Erstes burgenländisches Rechenzentrum Gesellschaft mit beschränkter Haftung	2019	W	—	—	—	—	0,8	44,5	—	—	—	—	—	—	0,8	44,5
		M	—	—	—	—	13,4	70,4	—	—	—	—	—	—	13,4	70,4
		W+M	**—**	**—**	**—**	**—**	**14,2**	**69,0**	**—**	**—**	**—**	**—**	**—**	**—**	**14,2**	**69,0**
	2020	W	—	—	—	—	1,4	47,1	—	—	—	—	—	—	1,4	47,1
		M	—	—	—	—	16,5	67,3	—	—	—	—	—	—	16,5	67,3
		W+M	**—**	**—**	**—**	**—**	**17,9**	**65,8**	**—**	**—**	**—**	**—**	**—**	**—**	**17,9**	**65,8**
Filmarchiv Austria	2019	W	—	—	—	—	13,7	28,3	6,2	19,0	—	—	—	—	19,9	25,3
		M	—	—	2,0	81,2	9,3	26,8	8,7	18,9	—	—	—	—	18,0	23,0
		W+M	**—**	**—**	**2,0**	**81,2**	**22,9**	**27,7**	**14,9**	**18,9**	**—**	**—**	**—**	**—**	**37,9**	**24,2**
	2020	W	—	—	—	—	12,6	27,7	5,0	19,9	—	—	—	—	17,6	25,5
		M	—	—	2,0	80,8	10,4	27,0	7,2	21,4	—	—	—	—	17,5	24,7
		W+M	**—**	**—**	**2,0**	**80,8**	**22,9**	**27,3**	**12,2**	**20,8**	**—**	**—**	**—**	**—**	**35,1**	**25,1**

J Information und Kommunikation

Einkommen

Beträge in Tausend EUR

Öffentliche Unternehmen und Einrichtungen	Jahr	Geschlecht	Aufsichtsrat		Vorstand bzw. Geschäftsführung		Angestellte		Arbeiterinnen und Arbeiter		Öffentlich Bedienstete		Lehrlinge		Summe der Beschäftigten	
			Pers.	EK	VZÄ (Pers.)	EK/VZÄ (Abf.)	VZÄ (Pers.)	EK/VZÄ (Abf.)	VZÄ (Pers.)	EK/VZÄ (Abf.)	VZÄ (Pers.)	EK/VZÄ (Abf.)	VZÄ	EK/VZÄ	VZÄ (Pers.)	EK/VZÄ (Abf.)
				Durchschn.		Durchschn.		Durchschn.		Durchschn.		Durchschn.		Durchschn.		Durchschn.
iMobility GmbH	2019	W	–	–	–	–	2,9	42,0	–	–	–	–	–	–	2,9	42,0
		M	–	–	1,0	156,0	9,6	51,4	–	–	–	–	–	–	9,6	51,4
		W+M	**–**	**–**	**1,0**	**156,0**	**12,5**	**49,2**	**–**	**–**	**–**	**–**	**–**	**–**	**12,5**	**49,6**
	2020	W	–	–	–	–	3,6	43,8	–	–	–	–	–	–	3,6	43,8
		M	–	–	1,0	152,0	8,6	54,0	–	–	–	–	–	–	8,6	54,0
		W+M	**–**	**–**	**1,0**	**152,0**	**12,2**	**51,0**	**–**	**–**	**–**	**–**	**–**	**–**	**12,2**	**51,1**
Johannes Kepler Universität Linz Multimediale Studienmaterialien GmbH	2019	W	2	–	–	–	1,8	37,7	–	–	–	–	–	–	1,8	37,7
		M	1	–	1,0	96,5	–	–	–	–	–	–	–	–	–	–
		W+M	**3**	**–**	**1,0**	**96,5**	**1,8**	**37,7**	**–**	**–**	**–**	**–**	**–**	**–**	**1,8**	**37,7**
	2020	W	2	–	–	–	2,1	42,3	–	–	–	–	–	–	2,1	42,3
		M	1	–	1,0	97,3	–	–	–	–	–	–	–	–	–	–
		W+M	**3**	**–**	**1,0**	**97,3**	**2,1**	**42,3**	**–**	**–**	**–**	**–**	**–**	**–**	**2,1**	**42,3**

J Information und Kommunikation

Einkommen

Beträge in Tausend EUR

Öffentliche Unternehmen und Einrichtungen	Jahr	Geschlecht	Aufsichtsrat		Vorstand bzw. Geschäftsführung		Angestellte		Arbeiterinnen und Arbeiter		Öffentlich Bedienstete		Lehrlinge		Summe der Beschäftigten	
			Pers.	EK	VZÄ (Pers.)	EK/VZÄ (Abf.)	VZÄ (Pers.)	EK/VZÄ (Abf.)	VZÄ (Pers.)	EK/VZÄ (Abf.)	VZÄ (Pers.)	EK/VZÄ (Abf.)	VZÄ	EK/VZÄ	VZÄ (Pers.)	EK/VZÄ (Abf.)
				Durchschn.		Durchschn.		Durchschn.		Durchschn.		Durchschn.		Durchschn.		Durchschn.
KDV Klassik Digital Vertriebs-GmbH	2019	W	—	—	—	—	1,5	35,7	—	—	—	—	—	—	1,5	35,7
		M	—	—	—	—	1,9	37,0	—	—	—	—	—	—	1,9	37,0
		W+M	**—**	**—**	**—**	**—**	**3,3**	**36,4**	**—**	**—**	**—**	**—**	**—**	**—**	**3,3**	**36,4**
	2020	W	—	—	—	—	2,0	34,8	—	—	—	—	—	—	2,0	34,8
		M	—	—	—	—	1,5	41,6	—	—	—	—	—	—	1,5	41,6
		W+M	**—**	**—**	**—**	**—**	**3,5**	**37,7**	**—**	**—**	**—**	**—**	**—**	**—**	**3,5**	**37,7**
Land-, forst- und wasserwirtschaftliches Rechenzentrum GmbH	2019	W	—	—	—	—	7,4	40,1	—	—	—	—	—	—	7,4	40,1
		M	—	—	—	—	28,3	68,6	—	—	—	—	—	—	28,3	68,6
		W+M	**—**	**—**	**—**	**—**	**35,7**	**62,7**	**—**	**—**	**—**	**—**	**—**	**—**	**35,7**	**62,7**
	2020	W	—	—	—	—	6,3	41,1	—	—	—	—	—	—	6,3	41,1
		M	—	—	—	—	32,1 (1)	68,7 (74,8)	—	—	—	—	—	—	32,1 (1)	68,7 (74,8)
		W+M	**—**	**—**	**—**	**—**	**38,4 (1)**	**64,2 (74,8)**	**—**	**—**	**—**	**—**	**—**	**—**	**38,4 (1)**	**64,2 (74,8)**
			Freie Dienstnehmerinnen und Dienstnehmer: 3 Personen mit 7,2 TEUR (2019)													

J Information und Kommunikation

Einkommen

Beträge in Tausend EUR

Öffentliche Unternehmen und Einrichtungen	Jahr	Geschlecht	Aufsichtsrat		Vorstand bzw. Geschäftsführung		Angestellte		Arbeiterinnen und Arbeiter		Öffentlich Bedienstete		Lehrlinge		Summe der Beschäftigten	
			Pers.	EK	VZÄ (Pers.)	EK/VZÄ (Abf.)	VZÄ (Pers.)	EK/VZÄ (Abf.)	VZÄ (Pers.)	EK/VZÄ (Abf.)	VZÄ (Pers.)	EK/VZÄ (Abf.)	VZÄ	EK/VZÄ	VZÄ (Pers.)	EK/VZÄ (Abf.)
				Durchschn.		Durchschn.		Durchschn.		Durchschn.		Durchschn.		Durchschn.		Durchschn.
ÖISS-Datensysteme Gesellschaft m.b.H.	2019	W	–	–	–	–	–	–	–	–	–	–	–	–	–	–
		M	–	–	0,3	32,8	–	–	–	–	–	–	–	–	–	–
		W+M	**–**	**–**	**0,3**	**32,8**	**–**	**–**	**–**	**–**	**–**	**–**	**–**	**–**	**–**	**–**
	2020	W	–	–	–	–	–	–	–	–	–	–	–	–	–	–
		M	–	–	0,3	33,6	–	–	–	–	–	–	–	–	–	–
		W+M	**–**	**–**	**0,3**	**33,6**	**–**	**–**	**–**	**–**	**–**	**–**	**–**	**–**	**–**	**–**
			Vorstand / Geschäftsführung: Hochrechnung des Einkommens auf 1 VZÄ: 1 Mann, tatsächliches Bruttoeinkommen: 8,2 TEUR (2019), 1 Mann: 8,4 TEUR (2020)													
ORF Fernsehprogramm-Service GmbH & Co KG	2019	W	–	–	–	–	29,8	48,1	–	–	–	–	–	–	29,8	48,1
		M	–	–	–	–	18,2	46,4	–	–	–	–	–	–	18,2	46,4
		W+M	**–**	**–**	**–**	**–**	**48,0**	**47,5**	**–**	**–**	**–**	**–**	**–**	**–**	**48,0**	**47,5**
	2020	W	–	–	–	–	35,6	42,8	–	–	–	–	–	–	35,6	42,8
		M	–	–	–	–	21,8	42,5	–	–	–	–	–	–	21,8	42,5
		W+M	**–**	**–**	**–**	**–**	**57,4**	**42,7**	**–**	**–**	**–**	**–**	**–**	**–**	**57,4**	**42,7**

J Information und Kommunikation

Einkommen

Beträge in Tausend EUR

Öffentliche Unternehmen und Einrichtungen	Jahr	Geschlecht	Aufsichtsrat		Vorstand bzw. Geschäftsführung		Angestellte		Arbeiterinnen und Arbeiter		Öffentlich Bedienstete		Lehrlinge		Summe der Beschäftigten	
			Pers.	EK	VZÄ (Pers.)	EK/VZÄ (Abf.)	VZÄ (Pers.)	EK/VZÄ (Abf.)	VZÄ (Pers.)	EK/VZÄ (Abf.)	VZÄ (Pers.)	EK/VZÄ (Abf.)	VZÄ	EK/VZÄ	VZÄ (Pers.)	EK/VZÄ (Abf.)
				Durchschn.		Durchschn.		Durchschn.		Durchschn.		Durchschn.		Durchschn.		Durchschn.
ORF Online und Teletext GmbH & Co KG	2019	W	—	—	—	—	53,6	54,3	—	—	—	—	—	—	53,6	54,3
							(1)	(29,0)							(1)	(29,0)
		M	—	—	—	—	79,3	63,0	—	—	—	—	—	—	79,3	63,0
		W+M	**—**	**—**	**—**	**—**	**132,9**	**59,5**	**—**	**—**	**—**	**—**	**—**	**—**	**132,9**	**59,5**
							(1)	**(29,0)**							**(1)**	**(29,0)**
	2020	W	—	—	—	—	51,6	56,4	—	—	—	—	—	—	51,6	56,4
							(2)	(59,6)							(2)	(59,6)
		M	—	—	—	—	76,0	65,7	—	—	—	—	—	—	76,0	65,7
							(2)	(46,6)							(2)	(46,6)
		W+M	**—**	**—**	**—**	**—**	**127,6**	**62,0**	**—**	**—**	**—**	**—**	**—**	**—**	**127,6**	**62,0**
							(4)	**(53,1)**							**(4)**	**(53,1)**
ORS comm GmbH & Co KG	2019	W	1	—	—	—	7,9	66,3	—	—	—	—	—	—	7,9	66,3
		M	3	—	2,0	—	24,8	76,5	—	—	—	—	—	—	24,8	76,5
		W+M	**4**	**—**	**2,0**	**—**	**32,6**	**74,0**	**—**	**—**	**—**	**—**	**—**	**—**	**32,6**	**74,0**
	2020	W	1	—	—	—	9,3	63,4	—	—	—	—	—	—	9,3	63,4
		M	3	—	2,0	—	26,1	80,8	—	—	—	—	—	—	26,1	80,8
		W+M	**4**	**—**	**2,0**	**—**	**35,4**	**76,3**	**—**	**—**	**—**	**—**	**—**	**—**	**35,4**	**76,3**

J Information und Kommunikation

Einkommen

Beträge in Tausend EUR

Öffentliche Unternehmen und Einrichtungen	Jahr	Geschlecht	Aufsichtsrat		Vorstand bzw. Geschäftsführung		Angestellte		Arbeiterinnen und Arbeiter		Öffentlich Bedienstete		Lehrlinge		Summe der Beschäftigten	
			Pers.	EK	VZÄ (Pers.)	EK/VZÄ (Abf.)	VZÄ (Pers.)	EK/VZÄ (Abf.)	VZÄ (Pers.)	EK/VZÄ (Abf.)	VZÄ (Pers.)	EK/VZÄ (Abf.)	VZÄ	EK/VZÄ	VZÄ (Pers.)	EK/VZÄ (Abf.)
				Durchschn.		Durchschn.		Durchschn.		Durchschn.		Durchschn.		Durchschn.		Durchschn.
Österreichische Rundfunksender GmbH & Co KG	2019	W	1	—	—	—	17,2	61,9	—	—	—	—	—	—	17,2	61,9
		M	3	—	2,0	—	47,1	76,7	—	—	—	—	—	—	47,1	76,7
		W+M	**4**	**—**	**2,0**	**—**	**64,3**	**72,8**	**—**	**—**	**—**	**—**	**—**	**—**	**64,3**	**72,8**
	2020	W	1	—	—	—	19,3	64,6	—	—	—	—	—	—	19,3	64,6
		M	3	—	2,0	—	53,3	78,7	—	—	—	—	—	—	53,3	78,7
		W+M	**4**	**—**	**2,0**	**—**	**72,6**	**75,0**	**—**	**—**	**—**	**—**	**—**	**—**	**72,6**	**75,0**
Österreichischer Rundfunk	2019	W	6,8	1,8	4,0	252,4	1.286,2 (42)	81,4 (103,2)	—	—	—	—	—	—	1.286,2 (42)	81,4 (103,2)
		M	23,3	1,7	10,0 (1)	242,0 (457,0)	1.777,5 (57)	93,8 (173,4)	—	—	—	—	—	—	1.777,5 (57)	93,8 (173,4)
		W+M	**30**	**1,7**	**14,0 (1)**	**245,0 (457,0)**	**3.063,8 (99)**	**88,6 (143,6)**	**—**	**—**	**—**	**—**	**—**	**—**	**3.063,8 (99)**	**89,8 (143,6)**
	2020	W	7,9	2,2	4,0	255,8	1.263,9 (42)	81,1 (108,8)	—	—	—	—	—	—	1.263,9 (42)	81,1 (108,8)
		M	22,1	1,7	10,0	244,9	1.837,7 (54)	89,2 (171,1)	—	—	—	—	—	—	1.837,7 (54)	89,2 (171,1)
		W+M	**30**	**1,8**	**14,0**	**248,0**	**3.101,7 (96)**	**85,9 (143,8)**	**—**	**—**	**—**	**—**	**—**	**—**	**3.101,7 (96)**	**87,3 (143,8)**

J Information und Kommunikation

Einkommen

Beträge in Tausend EUR

Öffentliche Unternehmen und Einrichtungen	Jahr	Geschlecht	Aufsichtsrat		Vorstand bzw. Geschäftsführung		Angestellte		Arbeiterinnen und Arbeiter		Öffentlich Bedienstete		Lehrlinge		Summe der Beschäftigten	
			Pers.	EK	VZÄ (Pers.)	EK/VZÄ (Abf.)	VZÄ (Pers.)	EK/VZÄ (Abf.)	VZÄ (Pers.)	EK/VZÄ (Abf.)	VZÄ (Pers.)	EK/VZÄ (Abf.)	VZÄ	EK/VZÄ	VZÄ (Pers.)	EK/VZÄ (Abf.)
				Durchschn.		Durchschn.		Durchschn.		Durchschn.		Durchschn.		Durchschn.		Durchschn.
Post E-Commerce GmbH	2019	W	—	—	—	—	10,8	53,3	—	—	—	—	—	—	10,8	53,3
		M	—	—	1,0	198,6	22,4	70,6	—	—	—	—	—	—	22,4	70,6
		W+M	**—**	**—**	**1,0**	**198,6**	**33,1**	**65,0**	**—**	**—**	**—**	**—**	**—**	**—**	**33,1**	**65,7**
	2020	W	—	—	—	—	11,9	54,0	—	—	—	—	—	—	11,9	54,0
		M	—	—	1,0	212,1	21,1	67,2	—	—	—	—	—	—	21,1	67,2
		W+M	**—**	**—**	**1,0**	**212,1**	**32,9**	**62,4**	**—**	**—**	**—**	**—**	**—**	**—**	**32,9**	**63,0**
RISC Software GmbH	2019	W	—	—	—	—	18,8	45,9	—	—	—	—	—	—	18,8	45,9
		M	—	—	1,0	146,8	43,5	61,3	—	—	—	—	1,0	9,5	44,5	60,1
		W+M	**—**	**—**	**1,0**	**146,8**	**62,3**	**56,6**	**—**	**—**	**—**	**—**	**1,0**	**9,5**	**63,3**	**55,9**
	2020	W	—	—	—	—	20,0	44,5	—	—	—	—	—	—	20,0	44,5
		M	—	—	1,0	148,7	47,0	59,1	—	—	—	—	1,0	12,7	48,0	58,2
		W+M	**—**	**—**	**1,0**	**148,7**	**67,0**	**54,8**	**—**	**—**	**—**	**—**	**1,0**	**12,7**	**68,0**	**54,1**

J Information und Kommunikation

Einkommen

Beträge in Tausend EUR

Öffentliche Unternehmen und Einrichtungen	Jahr	Geschlecht	Aufsichtsrat		Vorstand bzw. Geschäftsführung		Angestellte		Arbeiterinnen und Arbeiter		Öffentlich Bedienstete		Lehrlinge		Summe der Beschäftigten	
			Pers.	EK	VZÄ (Pers.)	EK/VZÄ (Abf.)	VZÄ (Pers.)	EK/VZÄ (Abf.)	VZÄ (Pers.)	EK/VZÄ (Abf.)	VZÄ (Pers.)	EK/VZÄ (Abf.)	VZÄ	EK/VZÄ	VZÄ (Pers.)	EK/VZÄ (Abf.)
				Durchschn.		Durchschn.		Durchschn.		Durchschn.		Durchschn.		Durchschn.		Durchschn.
RKM Regional Kabel-TV Mölltal und Telekommunikation GmbH	2020	W	—	—	—	—	0,9	58,4	0,2	28,6	—	—	—	—	1,1	52,1
		M	—	—	0,2	10,0	1,0	48,8	2,0	41,8	—	—	—	—	3,0	44,1
		W+M	**—**	**—**	**0,2**	**10,0**	**1,9**	**53,3**	**2,3**	**40,5**	**—**	**—**	**—**	**—**	**4,1**	**46,2**
		Vorstand / Geschäftsführung: Hochrechnung des Einkommens auf 1 VZÄ: 1 Mann, tatsächliches Bruttoeinkommen: 2,0 TEUR (2020)														
Scanpoint GmbH	2019	W	—	—	—	—	18,8	30,0	—	—	—	—	—	—	18,8	30,0
		M	—	—	0,4	120,1	22,6	53,5	—	—	—	—	—	—	22,6	53,5
		W+M	**—**	**—**	**0,4**	**120,1**	**41,3**	**42,8**	**—**	**—**	**—**	**—**	**—**	**—**	**41,3**	**42,8**
	2020	W	—	—	—	—	20,2	38,6	—	—	—	—	—	—	20,2	38,6
		M	—	—	1,0	174,9	25,8	58,5	—	—	—	—	—	—	25,8	58,5
		W+M	**—**	**—**	**1,0**	**174,9**	**46,0**	**49,8**	**—**	**—**	**—**	**—**	**—**	**—**	**46,0**	**49,8**
		Vorstand / Geschäftsführung: Hochrechnung des Einkommens auf 1 VZÄ: 1 Mann, tatsächliches Bruttoeinkommen: 50,5 TEUR (2019)														

J Information und Kommunikation

Einkommen

Beträge in Tausend EUR

Öffentliche Unternehmen und Einrichtungen	Jahr	Geschlecht	Aufsichtsrat		Vorstand bzw. Geschäftsführung		Angestellte		Arbeiterinnen und Arbeiter		Öffentlich Bedienstete		Lehrlinge		Summe der Beschäftigten	
			Pers.	EK	VZÄ (Pers.)	EK/VZÄ (Abf.)	VZÄ (Pers.)	EK/VZÄ (Abf.)	VZÄ (Pers.)	EK/VZÄ (Abf.)	VZÄ (Pers.)	EK/VZÄ (Abf.)	VZÄ	EK/VZÄ	VZÄ (Pers.)	EK/VZÄ (Abf.)
				Durchschn.		Durchschn.		Durchschn.		Durchschn.		Durchschn.		Durchschn.		Durchschn.
sendhybrid ÖPBD GmbH	2019	W	—	—	—	—	5,4	48,2	—	—	—	—	—	—	5,4	48,2
		M	—	—	2,0	100,5	6,9	73,1	—	—	—	—	—	—	6,9	73,1
		W+M	**—**	**—**	**2,0**	**100,5**	**12,2**	**62,2**	**—**	**—**	**—**	**—**	**—**	**—**	**12,2**	**62,7**
	2020	W	—	—	—	—	3,9	47,9	—	—	—	—	—	—	3,9	47,9
		M	—	—	2,0	102,0	7,6	66,7	—	—	—	—	—	—	7,6	66,7
		W+M	**—**	**—**	**2,0**	**102,0**	**11,5**	**60,4**	**—**	**—**	**—**	**—**	**—**	**—**	**11,5**	**60,6**
simpli services GmbH & Co KG	2019	W	—	—	—	—	5,2	71,0	—	—	—	—	—	—	5,2	71,0
		M	4	—	—	—	8,3	81,6	—	—	—	—	—	—	8,3	81,6
		W+M	**4**	**—**	**—**	**—**	**13,4**	**77,5**	**—**	**—**	**—**	**—**	**—**	**—**	**13,4**	**77,5**
	2020	W	—	—	—	—	5,0	74,7	—	—	—	—	—	—	5,0	74,7
		M	2	—	—	—	10,2	80,4	—	—	—	—	—	—	10,2	80,4
		W+M	**2**	**—**	**—**	**—**	**15,3**	**78,5**	**—**	**—**	**—**	**—**	**—**	**—**	**15,3**	**78,5**

J Information und Kommunikation

Einkommen

Beträge in Tausend EUR

Öffentliche Unternehmen und Einrichtungen	Jahr	Geschlecht	Aufsichtsrat		Vorstand bzw. Geschäftsführung		Angestellte		Arbeiterinnen und Arbeiter		Öffentlich Bedienstete		Lehrlinge		Summe der Beschäftigten	
			Pers.	EK	VZÄ (Pers.)	EK/VZÄ (Abf.)	VZÄ (Pers.)	EK/VZÄ (Abf.)	VZÄ (Pers.)	EK/VZÄ (Abf.)	VZÄ (Pers.)	EK/VZÄ (Abf.)	VZÄ	EK/VZÄ	VZÄ (Pers.)	EK/VZÄ (Abf.)
				Durchschn.		Durchschn.		Durchschn.		Durchschn.		Durchschn.		Durchschn.		Durchschn.
Sozialversicherungs-Chipkarten Betriebs- und Errichtungsgesellschaft m.b.H. - SVC	2019	W	—	—	1,0	182,6	39,9	51,3	—	—	—	—	—	—	39,9	51,3
		M	3,5	—	1,0	—	100,3	68,9	—	—	—	—	—	—	100,3	68,9
		W+M	**3,5**	**—**	**2,0**	**91,3**	**140,2**	**63,9**	**—**	**—**	**—**	**—**	**—**	**—**	**140,2**	**64,5**
	2020	W	—	—	1,0	197,6	47,1	51,1	—	—	—	—	—	—	47,1	51,1
		M	3	—	1,0	—	104,8	69,8	—	—	—	—	—	—	104,8	69,8
		W+M	**3**	**—**	**2,0**	**98,8**	**151,9**	**64,0**	**—**	**—**	**—**	**—**	**—**	**—**	**151,9**	**64,4**
Stiftung Secure Information and Communication Technologies - SIC	2019	W	—	—	—	—	0,5	46,0	—	—	—	—	—	—	0,5	46,0
		M	3	—	0,6	110,0	6,1	59,5	—	—	—	—	—	—	6,1	59,5
		W+M	**3**	**—**	**0,6**	**110,0**	**6,6**	**58,5**	**—**	**—**	**—**	**—**	**—**	**—**	**6,6**	**58,5**
	2020	W	—	—	—	—	0,5	45,2	—	—	—	—	—	—	0,5	45,2
		M	3	—	0,6	110,0	6,5	60,2	—	—	—	—	—	—	6,5	60,2
		W+M	**3**	**—**	**0,6**	**110,0**	**7,0**	**59,1**	**—**	**—**	**—**	**—**	**—**	**—**	**7,0**	**59,1**

Vorstand / Geschäftsführung: Hochrechnung des Einkommens auf 1 VZÄ: 2 Männer, tatsächliches Bruttoeinkommen: 66,0 TEUR (2019), 2 Männer: 66,0 TEUR (2020)

J Information und Kommunikation

Einkommen

Beträge in Tausend EUR

Öffentliche Unternehmen und Einrichtungen	Jahr	Geschlecht	Aufsichtsrat		Vorstand bzw. Geschäftsführung		Angestellte		Arbeiterinnen und Arbeiter		Öffentlich Bedienstete		Lehrlinge		Summe der Beschäftigten	
			Pers.	EK	VZÄ (Pers.)	EK/VZÄ (Abf.)	VZÄ (Pers.)	EK/VZÄ (Abf.)	VZÄ (Pers.)	EK/VZÄ (Abf.)	VZÄ (Pers.)	EK/VZÄ (Abf.)	VZÄ	EK/VZÄ	VZÄ (Pers.)	EK/VZÄ (Abf.)
				Durchschn.		Durchschn.		Durchschn.		Durchschn.		Durchschn.		Durchschn.		Durchschn.
TU Career Center GmbH	2019	W	—	—	1,0	107,8	8,6	57,5	—	—	—	—	—	—	8,6	57,5
		M	—	—	—	—	0,1	38,4	—	—	—	—	—	—	0,1	38,4
		W+M	**—**	**—**	**1,0**	**107,8**	**8,8**	**57,3**	**—**	**—**	**—**	**—**	**—**	**—**	**8,8**	**57,3**
	2020	W	—	—	1,0	116,1	7,1	60,4	—	—	—	—	—	—	7,1	60,4
		M	—	—	—	—	0,2	37,0	—	—	—	—	—	—	0,2	37,0
		W+M	**—**	**—**	**1,0**	**116,1**	**7,2**	**59,9**	**—**	**—**	**—**	**—**	**—**	**—**	**7,2**	**59,9**
VERBUND Services GmbH	2019	W	—	—	—	—	61,2	81,1	—	—	—	—	—	—	61,2	81,1
							(1)	(81,3)							(1)	(81,3)
		M	—	—	2,0	307,3	131,3	101,4	—	—	—	—	1,4	15,0	132,7	100,5
					(1)	(200,6)	(3)	(127,8)							(3)	(127,8)
		W+M	**—**	**—**	**2,0**	**307,3**	**192,5**	**94,9**	**—**	**—**	**—**	**—**	**1,4**	**15,0**	**193,9**	**95,7**
					(1)	**(200,6)**	**(4)**	**(116,2)**							**(4)**	**(116,2)**
	2020	W	—	—	—	—	67,4	84,0	—	—	—	—	—	—	67,4	84,0
							(2)	(73,9)							(2)	(73,9)
		M	—	—	2,0	254,1	143,3	96,8	—	—	—	—	2,0	11,8	145,3	95,6
							(10)	(134,5)							(10)	(134,5)
		W+M	**—**	**—**	**2,0**	**254,1**	**210,7**	**92,7**	**—**	**—**	**—**	**—**	**2,0**	**11,8**	**212,7**	**93,0**
							(12)	**(124,4)**							**(12)**	**(124,4)**
			Freie Dienstnehmerinnen und Dienstnehmer: 6 Personen mit 93,8 TEUR (2019), 6 Personen mit 95,0 TEUR (2020)													

J Information und Kommunikation

Einkommen

Beträge in Tausend EUR

Öffentliche Unternehmen und Einrichtungen	Jahr	Geschlecht	Aufsichtsrat		Vorstand bzw. Geschäftsführung		Angestellte		Arbeiterinnen und Arbeiter		Öffentlich Bedienstete		Lehrlinge		Summe der Beschäftigten	
			Pers.	EK	VZÄ (Pers.)	EK/VZÄ (Abf.)	VZÄ (Pers.)	EK/VZÄ (Abf.)	VZÄ (Pers.)	EK/VZÄ (Abf.)	VZÄ (Pers.)	EK/VZÄ (Abf.)	VZÄ	EK/VZÄ	VZÄ (Pers.)	EK/VZÄ (Abf.)
				Durchschn.		Durchschn.		Durchschn.		Durchschn.		Durchschn.		Durchschn.		Durchschn.
Verkehrsauskunft Österreich VAO GmbH	2019	W	—	—	—	—	1,5	56,9	—	—	—	—	—	—	1,5	56,9
		M	6	—	1,0	48,0	4,5	33,4	—	—	—	—	—	—	4,5	33,4
		W+M	**6**	**—**	**1,0**	**48,0**	**6,0**	**39,3**	**—**	**—**	**—**	**—**	**—**	**—**	**6,0**	**39,3**
	2020	W	—	—	—	—	2,5	45,1	—	—	—	—	—	—	2,5	45,1
		M	6	—	1,0	56,0	4,5	52,2	—	—	—	—	—	—	4,5	52,2
		W+M	**6**	**—**	**1,0**	**56,0**	**7,0**	**49,7**	**—**	**—**	**—**	**—**	**—**	**—**	**7,0**	**49,7**
			Aufsichtsrat: Die Verkehrsauskunft Österreich VAO GmbH verfügt über keinen Aufsichtsrat. Stattdessen tagt die Generalversammlung mindestens viermal pro Jahr. Die angegebene Mitgliederstruktur ist die Abbildung der Generalversammlung. Freie Dienstnehmerinnen und Dienstnehmer: 1 Person mit 1,2 TEUR (2020)													
Wiener Zeitung Digitale Publikationen GmbH	2019	W	2	0,2	—	—	37,0 (1)	50,5 (95,3)	—	—	—	—	—	—	37,0 (1)	50,5 (95,3)
		M	3	0,3	—	—	28,9	54,2	—	—	—	—	—	—	28,9	54,2
		W+M	**5**	**0,3**	**—**	**—**	**65,9 (1)**	**52,1 (95,3)**	**—**	**—**	**—**	**—**	**—**	**—**	**65,9 (1)**	**52,1 (95,3)**
	2020	W	2	0,2	—	—	38,8	46,9	—	—	—	—	—	—	38,8	46,9
		M	3	0,3	—	—	33,9	54,7	—	—	—	—	—	—	33,9	54,7
		W+M	**5**	**0,3**	**—**	**—**	**72,7**	**50,6**	**—**	**—**	**—**	**—**	**—**	**—**	**72,7**	**50,6**
			Freie Dienstnehmerinnen und Dienstnehmer: 5 Personen mit 41,0 TEUR (2019), 7 Personen mit 42,2 TEUR (2020)													

J Information und Kommunikation

Einkommen

Beträge in Tausend EUR

Öffentliche Unternehmen und Einrichtungen	Jahr	Geschlecht	Aufsichtsrat		Vorstand bzw. Geschäftsführung		Angestellte		Arbeiterinnen und Arbeiter		Öffentlich Bedienstete		Lehrlinge		Summe der Beschäftigten	
			Pers.	EK	VZÄ (Pers.)	EK/VZÄ (Abf.)	VZÄ (Pers.)	EK/VZÄ (Abf.)	VZÄ (Pers.)	EK/VZÄ (Abf.)	VZÄ (Pers.)	EK/VZÄ (Abf.)	VZÄ	EK/VZÄ	VZÄ (Pers.)	EK/VZÄ (Abf.)
				Durchschn.		Durchschn.		Durchschn.		Durchschn.		Durchschn.		Durchschn.		Durchschn.
Wiener Zeitung GmbH	2019	W	2	0,5	—	—	73,8	43,0	—	—	—	—	1,0	14,7	74,8	42,6
		M	3	0,6	1,0	156,5	59,5 (2)	73,9 (95,0)	—	—	—	—	—	—	59,5 (2)	73,9 (95,0)
		W+M	**5**	**0,6**	**1,0**	**156,5**	**133,3 (2)**	**56,8 (95,0)**	**—**	**—**	**—**	**—**	**1,0**	**14,7**	**134,3 (2)**	**56,5 (95,0)**
	2020	W	2	0,3	—	—	84,8	39,6	—	—	—	—	—	—	84,8	39,6
		M	3	0,6	1,0	178,9	58,9	66,1	—	—	—	—	—	—	58,9	66,1
		W+M	**5**	**0,5**	**1,0**	**178,9**	**143,8**	**50,5**	**—**	**—**	**—**	**—**	**—**	**—**	**143,8**	**50,5**
			Freie Dienstnehmerinnen und Dienstnehmer: 8 Personen mit 95,7 TEUR (2019), 5 Personen mit 69,5 TEUR (2020)													
Summe 2019			71,5	0,8	44,3	163,1	4.622,3	82,2	14,9	18,9	—	—	4,7	12,2	4.642,0	82,7
Summe 2020			69,0	0,9	44,8	161,2	4.762,5	79,9	14,5	23,9	—	—	5,0	13,1	4.781,9	80,6

J Information und Kommunikation

Jahresreihen

Beträge in Tausend EUR

Berichtsjahr	Aufsichtsrat		Vorstand bzw. Geschäftsführung		Angestellte		Arbeiterinnen und Arbeiter		Öffentlich Bedienstete		Lehrlinge		Summe der Beschäftigten	
	Pers.	EK	VZÄ	EK/VZÄ	VZÄ	EK/VZÄ	VZÄ	EK/VZÄ	VZÄ	EK/VZÄ	VZÄ	EK/VZÄ	VZÄ	EK/VZÄ
		Durchschn.		Durchschn.		Durchschn.		Durchschn.		Durchschn.		Durchschn.		Durchschn.
2017	62,0	1,1	40,4	169,2	4.718,6	77,9	9,2	21,1	—	—	8,0	13,5	4.735,8	78,5
2018	65,0	1,1	42,9	173,6	4.657,1	79,0	11,5	19,9	—	—	9,1	15,3	4.677,6	79,5
2019	71,5	0,8	44,3	163,1	4.622,3	82,2	14,9	18,9	—	—	4,7	12,2	4.642,0	82,7
2020	69,0	0,9	44,8	161,2	4.762,5	79,9	14,5	23,9	—	—	5,0	13,1	4.781,9	80,6

Veränderungen gegenüber den Vorjahren

Beträge in Tausend EUR

Veränderung gegenüber den Vorjahren	Aufsichtsrat		Vorstand bzw. Geschäftsführung		Angestellte		Arbeiterinnen und Arbeiter		Öffentlich Bedienstete		Lehrlinge		Summe der Beschäftigten	
	Pers.	EK	VZÄ	EK/VZÄ	VZÄ	EK/VZÄ	VZÄ	EK/VZÄ	VZÄ	EK/VZÄ	VZÄ	EK/VZÄ	VZÄ	EK/VZÄ
		Durchschn.		Durchschn.		Durchschn.		Durchschn.		Durchschn.		Durchschn.		Durchschn.
2017:2018	3,0	-0,0	2,5	4,4	-61,6	1,1	2,3	-1,2	—	—	1,1	1,8	-58,2	1,0
in %	+4,8	-2,5	+6,3	+2,6	-1,3	+1,4	+25,1	-5,7	—	—	+13,6	+13,3	-1,2	+1,3
2018:2019	6,5	-0,3	1,4	-10,6	-34,7	3,2	3,4	-0,9	—	—	-4,4	-3,1	-35,7	3,2
in %	+10,0	-26,3	+3,3	-6,1	-0,7	+4,0	+29,7	-4,7	—	—	-48,0	-20,0	-0,8	+4,0
2019:2020	-2,5	0,1	0,5	-1,9	140,2	-2,3	-0,5	4,9	—	—	0,3	0,8	140,0	-2,1
in %	-3,5	+9,4	+1,1	-1,1	+3,0	-2,8	-3,2	+26,1	—	—	+5,7	+6,9	+3,0	-2,6

Beträge in Tausend EUR

Öffentliche Unternehmen und Einrichtungen	Jahr	Geschlecht	Vorstand bzw. Geschäftsführung		Angestellte		Arbeiterinnen und Arbeiter		Öffentlich Bedienstete	
			Pers.	Betrag	Pers.	Betrag	Pers.	Betrag	Pers.	Betrag
Energie AG Oberösterreich Business Services GmbH	2019	W	—	—	73	91,0	—	—	—	—
		M	2	20,0	143	394,6	—	—	—	—
		W+M	**2**	**20,0**	**216**	**485,6**	**—**	**—**	**—**	**—**
	2020	W	—	—	80	97,5	—	—	—	—
		M	2	20,5	148	400,3	—	—	—	—
		W+M	**2**	**20,5**	**228**	**497,9**	**—**	**—**	**—**	**—**
Energie AG Oberösterreich Telekom GmbH	2019	W	—	—	17	17,9	—	—	—	—
		M	2	14,6	144	328,4	—	—	—	—
		W+M	**2**	**14,6**	**161**	**346,3**	**—**	**—**	**—**	**—**
	2020	W	—	—	13	15,3	—	—	—	—
		M	1	7,8	130	324,7	—	—	—	—
		W+M	**1**	**7,8**	**143**	**340,1**	**—**	**—**	**—**	**—**
Erstes burgenländisches Rechenzentrum Gesellschaft mit beschränkter Haftung	2019	W	—	—	1	0,6	—	—	—	—
		M	—	—	10	13,4	—	—	—	—
		W+M	**—**	**—**	**11**	**14,1**	**—**	**—**	**—**	**—**
	2020	W	—	—	1	0,6	—	—	—	—
		M	—	—	15	14,9	—	—	—	—
		W+M	**—**	**—**	**16**	**15,6**	**—**	**—**	**—**	**—**
Land-, forst- und wasserwirtschaftliches Rechenzentrum GmbH	2019	W	—	—	9	8,1	—	—	—	—
		M	—	—	30	35,3	—	—	—	—
		W+M	**—**	**—**	**39**	**43,4**	**—**	**—**	**—**	**—**
	2020	W	—	—	6	6,6	—	—	—	—
		M	—	—	33	39,7	—	—	—	—
		W+M	**—**	**—**	**39**	**46,3**	**—**	**—**	**—**	**—**

J Information und Kommunikation

Pensionskassen

Beträge in Tausend EUR

Öffentliche Unternehmen und Einrichtungen	Jahr	Geschlecht	Vorstand bzw. Geschäftsführung		Angestellte		Arbeiterinnen und Arbeiter		Öffentlich Bedienstete	
			Pers.	Betrag	Pers.	Betrag	Pers.	Betrag	Pers.	Betrag
ORF Fernsehprogramm-Service GmbH & Co KG	2019	W	—	—	34	32,4	—	—	—	—
		M	—	—	20	18,3	—	—	—	—
		W+M	**—**	**—**	**54**	**50,6**	**—**	**—**	**—**	**—**
	2020	W	—	—	42	34,7	—	—	—	—
		M	—	—	24	20,2	—	—	—	—
		W+M	**—**	**—**	**66**	**54,9**	**—**	**—**	**—**	**—**
ORF Online und Teletext GmbH & Co KG	2019	W	—	—	59	74,5	—	—	—	—
		M	—	—	87	123,2	—	—	—	—
		W+M	**—**	**—**	**146**	**197,7**	**—**	**—**	**—**	**—**
	2020	W	—	—	62	71,1	—	—	—	—
		M	—	—	84	119,0	—	—	—	—
		W+M	**—**	**—**	**146**	**190,1**	**—**	**—**	**—**	**—**
ORS comm GmbH & Co KG	2019	W	—	—	12	10,1	—	—	—	—
		M	—	—	30	40,2	—	—	—	—
		W+M	**—**	**—**	**42**	**50,3**	**—**	**—**	**—**	**—**
	2020	W	—	—	14	11,9	—	—	—	—
		M	—	—	28	47,4	—	—	—	—
		W+M	**—**	**—**	**42**	**59,3**	**—**	**—**	**—**	**—**
Österreichische Rundfunksender GmbH & Co KG	2019	W	—	—	23	23,1	—	—	—	—
		M	—	—	48	80,7	—	—	—	—
		W+M	**—**	**—**	**71**	**103,7**	**—**	**—**	**—**	**—**
	2020	W	—	—	27	26,0	—	—	—	—
		M	—	—	55	92,0	—	—	—	—
		W+M	**—**	**—**	**82**	**118,0**	**—**	**—**	**—**	**—**

J Information und Kommunikation

Pensionskassen

Beträge in Tausend EUR

Öffentliche Unternehmen und Einrichtungen	Jahr	Geschlecht	Vorstand bzw. Geschäftsführung		Angestellte		Arbeiterinnen und Arbeiter		Öffentlich Bedienstete	
			Pers.	Betrag	Pers.	Betrag	Pers.	Betrag	Pers.	Betrag
Österreichischer Rundfunk	2019	W	4	89,3	1.560	3.171,0	—	—	—	—
		M	9	111,3	1.921	5.181,1	—	—	—	—
		W+M	**13**	**200,7**	**3.481**	**8.352,1**	**—**	**—**	**—**	**—**
	2020	W	4	89,6	1.508	3.115,8	—	—	—	—
		M	9	113,7	1.848	5.031,4	—	—	—	—
		W+M	**13**	**203,3**	**3.356**	**8.147,2**	**—**	**—**	**—**	**—**
RISC Software GmbH	2019	W	—	—	1	0,3	—	—	—	—
		M	—	—	3	0,8	—	—	—	—
		W+M	**—**	**—**	**4**	**1,1**	**—**	**—**	**—**	**—**
	2020	W	—	—	1	0,3	—	—	—	—
		M	—	—	3	0,9	—	—	—	—
		W+M	**—**	**—**	**4**	**1,2**	**—**	**—**	**—**	**—**
simpli services GmbH & Co KG	2019	W	—	—	7	7,3	—	—	—	—
		M	—	—	12	15,2	—	—	—	—
		W+M	**—**	**—**	**19**	**22,5**	**—**	**—**	**—**	**—**
	2020	W	—	—	6	7,7	—	—	—	—
		M	—	—	12	16,4	—	—	—	—
		W+M	**—**	**—**	**18**	**24,1**	**—**	**—**	**—**	**—**
Sozialversicherungs-Chipkarten Betriebs- und Errichtungsgesellschaft m.b.H. - SVC	2019	W	—	—	—	—	—	—	—	—
		M	—	—	7	56,9	—	—	—	—
		W+M	**—**	**—**	**7**	**56,9**	**—**	**—**	**—**	**—**
	2020	W	—	—	—	—	—	—	—	—
		M	—	—	7	57,7	—	—	—	—
		W+M	**—**	**—**	**7**	**57,7**	**—**	**—**	**—**	**—**

J Information und Kommunikation

Pensionskassen

Beträge in Tausend EUR

Öffentliche Unternehmen und Einrichtungen	Jahr	Geschlecht	Vorstand bzw. Geschäftsführung		Angestellte		Arbeiterinnen und Arbeiter		Öffentlich Bedienstete	
			Pers.	Betrag	Pers.	Betrag	Pers.	Betrag	Pers.	Betrag
VERBUND Services GmbH	2019	W	—	—	75	121,9	—	—	—	—
		M	3	41,2	149	425,3	—	—	—	—
		W+M	3	41,2	224	547,3	—	—	—	—
	2020	W	—	—	77	139,1	—	—	—	—
		M	2	40,7	150	407,0	—	—	—	—
		W+M	2	40,7	227	546,1	—	—	—	—

Summe 2019	20	276,4	4.475	10.271,5	—	—	—	—
Summe 2020	18	272,3	4.374	10.098,4	—	—	—	—

J Information und Kommunikation

Abfertigungskassen und Mitarbeitervorsorgekassen

Beträge in Tausend EUR

Öffentliche Unternehmen und Einrichtungen	Jahr	Geschlecht	Vorstand bzw. Geschäftsführung		Angestellte		Arbeiterinnen und Arbeiter		Öffentlich Bedienstete		Lehrlinge	
			Pers.	Betrag	Pers.	Betrag	Pers.	Betrag	Pers.	Betrag	Pers.	Betrag
A-SIT Plus GmbH	2019	W	—	—	—	—	—	—	—	—	—	—
		M	1	1,5	2	1,7	—	—	—	—	—	—
		W+M	**1**	**1,5**	**2**	**1,7**	**—**	**—**	**—**	**—**	**—**	**—**
	2020	W	—	—	—	—	—	—	—	—	—	—
		M	1	1,6	3	2,3	—	—	—	—	—	—
		W+M	**1**	**1,6**	**3**	**2,3**	**—**	**—**	**—**	**—**	**—**	**—**
ACL advanced commerce labs GmbH	2019	W	—	—	44	15,5	—	—	—	—	—	—
		M	2	3,9	34	25,1	—	—	—	—	—	—
		W+M	**2**	**3,9**	**78**	**40,6**	**—**	**—**	**—**	**—**	**—**	**—**
	2020	W	—	—	61	21,9	—	—	—	—	—	—
		M	2	4,3	38	23,7	—	—	—	—	—	—
		W+M	**2**	**4,3**	**99**	**45,6**	**—**	**—**	**—**	**—**	**—**	**—**
ACOmarket GmbH	2020	W	—	—	1	0,1	—	—	—	—	—	—
		M	1	0,9	—	—	—	—	—	—	—	—
		W+M	**1**	**0,9**	**1**	**0,1**	**—**	**—**	**—**	**—**	**—**	**—**
conova communications GmbH	2019	W	—	—	12	6,3	—	—	—	—	1	0,0
		M	2	3,8	59	46,6	—	—	—	—	1	0,2
		W+M	**2**	**3,8**	**71**	**52,9**	**—**	**—**	**—**	**—**	**2**	**0,2**
	2020	W	—	—	19	9,3	—	—	—	—	1	0,2
		M	1	3,0	65	49,5	—	—	—	—	1	0,2
		W+M	**1**	**3,0**	**84**	**58,8**	**—**	**—**	**—**	**—**	**2**	**0,4**

J Information und Kommunikation

Abfertigungskassen und Mitarbeitervorsorgekassen

Beträge in Tausend EUR

Öffentliche Unternehmen und Einrichtungen	Jahr	Geschlecht	Vorstand bzw. Geschäftsführung		Angestellte		Arbeiterinnen und Arbeiter		Öffentlich Bedienstete		Lehrlinge	
			Pers.	Betrag	Pers.	Betrag	Pers.	Betrag	Pers.	Betrag	Pers.	Betrag
DATA HOUSE Styria GmbH	2020	W	—	—	1	0,1	—	—	—	—	—	—
		M	1	0,1	—	—	—	—	—	—	—	—
		W+M	**1**	**0,1**	**1**	**0,1**	**—**	**—**	**—**	**—**	**—**	**—**
ELGA GmbH	2019	W	—	—	13	7,8	—	—	—	—	—	—
		M	2	4,1	15	20,5	—	—	—	—	—	—
		W+M	**2**	**4,1**	**28**	**28,3**	**—**	**—**	**—**	**—**	**—**	**—**
	2020	W	—	—	11	9,6	—	—	—	—	—	—
		M	2	4,3	18	18,1	—	—	—	—	—	—
		W+M	**2**	**4,3**	**29**	**27,6**	**—**	**—**	**—**	**—**	**—**	**—**
Energie AG Oberösterreich Business Services GmbH	2019	W	—	—	59	35,9	—	—	—	—	—	—
		M	—	—	87	81,9	—	—	—	—	—	—
		W+M	**—**	**—**	**146**	**117,8**	**—**	**—**	**—**	**—**	**—**	**—**
	2020	W	—	—	61	41,1	—	—	—	—	—	—
		M	—	—	83	88,9	—	—	—	—	—	—
		W+M	**—**	**—**	**144**	**130,0**	**—**	**—**	**—**	**—**	**—**	**—**
Energie AG Oberösterreich Telekom GmbH	2019	W	—	—	15	8,2	—	—	—	—	—	—
		M	—	—	72	62,4	—	—	—	—	—	—
		W+M	**—**	**—**	**87**	**70,7**	**—**	**—**	**—**	**—**	**—**	**—**
	2020	W	—	—	12	8,1	—	—	—	—	—	—
		M	—	—	66	68,1	—	—	—	—	—	—
		W+M	**—**	**—**	**78**	**76,2**	**—**	**—**	**—**	**—**	**—**	**—**
		Freie Dienstnehmerinnen und Dienstnehmer: 1 Person mit 0,2 TEUR (2019), 1 Person mit 0,2 TEUR (2020)										

J Information und Kommunikation

Abfertigungskassen und Mitarbeitervorsorgekassen

Beträge in Tausend EUR

Öffentliche Unternehmen und Einrichtungen	Jahr	Geschlecht	Vorstand bzw. Geschäftsführung		Angestellte		Arbeiterinnen und Arbeiter		Öffentlich Bedienstete		Lehrlinge	
			Pers.	Betrag	Pers.	Betrag	Pers.	Betrag	Pers.	Betrag	Pers.	Betrag
Erstes burgenländisches Rechenzentrum Gesellschaft mit beschränkter Haftung	2019	W	—	—	—	—	—	—	—	—	—	—
		M	—	—	11	7,0	—	—	—	—	—	—
		W+M	**—**	**—**	**11**	**7,0**	**—**	**—**	**—**	**—**	**—**	**—**
	2020	W	—	—	1	0,4	—	—	—	—	—	—
		M	—	—	13	9,5	—	—	—	—	—	—
		W+M	**—**	**—**	**14**	**9,9**	**—**	**—**	**—**	**—**	**—**	**—**
Filmarchiv Austria	2019	W	—	—	21	5,6	29	1,6	—	—	—	—
		M	—	—	14	2,8	37	2,3	—	—	—	—
		W+M	**—**	**—**	**35**	**8,5**	**66**	**4,0**	**—**	**—**	**—**	**—**
	2020	W	—	—	19	5,4	19	1,6	—	—	—	—
		M	—	—	18	3,3	19	2,3	—	—	—	—
		W+M	**—**	**—**	**37**	**8,7**	**38**	**3,9**	**—**	**—**	**—**	**—**
iMobility GmbH	2019	W	—	—	5	1,8	—	—	—	—	—	—
		M	1	2,4	17	7,4	—	—	—	—	—	—
		W+M	**1**	**2,4**	**22**	**9,1**	**—**	**—**	**—**	**—**	**—**	**—**
	2020	W	—	—	5	2,3	—	—	—	—	—	—
		M	1	2,3	13	6,8	—	—	—	—	—	—
		W+M	**1**	**2,3**	**18**	**9,1**	**—**	**—**	**—**	**—**	**—**	**—**
Johannes Kepler Universität Linz Multimediale Studienmaterialien GmbH	2019	W	—	—	5	1,3	—	—	—	—	—	—
		M	1	1,4	—	—	—	—	—	—	—	—
		W+M	**1**	**1,4**	**5**	**1,3**	**—**	**—**	**—**	**—**	**—**	**—**
	2020	W	—	—	5	1,5	—	—	—	—	—	—
		M	1	1,5	—	—	—	—	—	—	—	—
		W+M	**1**	**1,5**	**5**	**1,5**	**—**	**—**	**—**	**—**	**—**	**—**

J Information und Kommunikation

Abfertigungskassen und Mitarbeitervorsorgekassen

Beträge in Tausend EUR

Öffentliche Unternehmen und Einrichtungen	Jahr	Geschlecht	Vorstand bzw. Geschäftsführung		Angestellte		Arbeiterinnen und Arbeiter		Öffentlich Bedienstete		Lehrlinge	
			Pers.	Betrag	Pers.	Betrag	Pers.	Betrag	Pers.	Betrag	Pers.	Betrag
KDV Klassik Digital Vertriebs-GmbH	2019	W	—	—	3	0,8	—	—	—	—	—	—
		M	—	—	3	1,1	—	—	—	—	—	—
		W+M	—	—	6	1,8	—	—	—	—	—	—
	2020	W	—	—	4	1,1	—	—	—	—	—	—
		M	—	—	2	0,9	—	—	—	—	—	—
		W+M	—	—	6	2,0	—	—	—	—	—	—
Land-, forst- und wasserwirtschaftliches Rechenzentrum GmbH	2019	W	—	—	9	4,4	—	—	—	—	—	—
		M	—	—	28	22,3	—	—	—	—	—	—
		W+M	—	—	37	26,7	—	—	—	—	—	—
	2020	W	—	—	8	4,1	—	—	—	—	—	—
		M	—	—	31	26,3	—	—	—	—	—	—
		W+M	—	—	39	30,5	—	—	—	—	—	—
		Freie Dienstnehmerinnen und Dienstnehmer: 2 Personen mit 0,1 TEUR (2019)										
ÖISS-Datensysteme Gesellschaft m.b.H.	2019	W	—	—	—	—	—	—	—	—	—	—
		M	1	0,1	—	—	—	—	—	—	—	—
		W+M	1	0,1	—	—	—	—	—	—	—	—
	2020	W	—	—	—	—	—	—	—	—	—	—
		M	1	0,1	—	—	—	—	—	—	—	—
		W+M	1	0,1	—	—	—	—	—	—	—	—
ORF Fernsehprogramm-Service GmbH & Co KG	2019	W	—	—	34	19,3	—	—	—	—	—	—
		M	—	—	20	12,1	—	—	—	—	—	—
		W+M	—	—	54	31,3	—	—	—	—	—	—
	2020	W	—	—	42	20,5	—	—	—	—	—	—
		M	—	—	24	12,8	—	—	—	—	—	—
		W+M	—	—	66	33,3	—	—	—	—	—	—

J Information und Kommunikation

Abfertigungskassen und Mitarbeitervorsorgekassen

Beträge in Tausend EUR

Öffentliche Unternehmen und Einrichtungen	Jahr	Geschlecht	Vorstand bzw. Geschäftsführung		Angestellte		Arbeiterinnen und Arbeiter		Öffentlich Bedienstete		Lehrlinge	
			Pers.	Betrag	Pers.	Betrag	Pers.	Betrag	Pers.	Betrag	Pers.	Betrag
ORF Online und Teletext GmbH & Co KG	2019	W	—	—	61	35,8	—	—	—	—	—	—
		M	—	—	87	69,4	—	—	—	—	—	—
		W+M	**—**	**—**	**148**	**105,2**	**—**	**—**	**—**	**—**	**—**	**—**
	2020	W	—	—	62	40,5	—	—	—	—	—	—
		M	—	—	82	68,2	—	—	—	—	—	—
		W+M	**—**	**—**	**144**	**108,7**	**—**	**—**	**—**	**—**	**—**	**—**
ORS comm GmbH & Co KG	2019	W	—	—	13	5,8	—	—	—	—	—	—
		M	—	—	33	21,5	—	—	—	—	—	—
		W+M	**—**	**—**	**46**	**27,4**	**—**	**—**	**—**	**—**	**—**	**—**
	2020	W	—	—	14	6,9	—	—	—	—	—	—
		M	—	—	32	24,5	—	—	—	—	—	—
		W+M	**—**	**—**	**46**	**31,3**	**—**	**—**	**—**	**—**	**—**	**—**
Österreichische Rundfunksender GmbH & Co KG	2019	W	—	—	26	12,7	—	—	—	—	—	—
		M	—	—	54	41,3	—	—	—	—	—	—
		W+M	**—**	**—**	**80**	**54,0**	**—**	**—**	**—**	**—**	**—**	**—**
	2020	W	—	—	32	14,4	—	—	—	—	—	—
		M	—	—	60	48,2	—	—	—	—	—	—
		W+M	**—**	**—**	**92**	**62,6**	**—**	**—**	**—**	**—**	**—**	**—**
Österreichischer Rundfunk	2019	W	1	4,6	1.447	1.153,3	—	—	—	—	—	—
		M	3	7,9	1.475	1.460,1	—	—	—	—	—	—
		W+M	**4**	**12,5**	**2.922**	**2.613,4**	**—**	**—**	**—**	**—**	**—**	**—**
	2020	W	1	4,6	1.394	1.187,9	—	—	—	—	—	—
		M	3	9,1	1.418	1.514,0	—	—	—	—	—	—
		W+M	**4**	**13,7**	**2.812**	**2.701,9**	**—**	**—**	**—**	**—**	**—**	**—**

J Information und Kommunikation

Abfertigungskassen und Mitarbeitervorsorgekassen

Beträge in Tausend EUR

Öffentliche Unternehmen und Einrichtungen	Jahr	Geschlecht	Vorstand bzw. Geschäftsführung		Angestellte		Arbeiterinnen und Arbeiter		Öffentlich Bedienstete		Lehrlinge	
			Pers.	Betrag	Pers.	Betrag	Pers.	Betrag	Pers.	Betrag	Pers.	Betrag
Post E-Commerce GmbH	2019	W	—	—	19	9,4	—	—	—	—	—	—
		M	1	3,0	28	24,2	—	—	—	—	—	—
		W+M	**1**	**3,0**	**47**	**33,5**	**—**	**—**	**—**	**—**	**—**	**—**
	2020	W	—	—	15	9,8	—	—	—	—	—	—
		M	1	3,2	24	21,3	—	—	—	—	—	—
		W+M	**1**	**3,2**	**39**	**31,1**	**—**	**—**	**—**	**—**	**—**	**—**
RISC Software GmbH	2019	W	—	—	28	12,9	—	—	—	—	—	—
		M	—	—	55	33,0	—	—	—	—	1	0,1
		W+M	**—**	**—**	**83**	**45,9**	**—**	**—**	**—**	**—**	**1**	**0,1**
	2020	W	—	—	29	14,0	—	—	—	—	—	—
		M	—	—	58	35,9	—	—	—	—	1	0,2
		W+M	**—**	**—**	**87**	**50,0**	**—**	**—**	**—**	**—**	**1**	**0,2**
RKM Regional Kabel-TV Mölltal und Telekommunikation GmbH	2020	W	—	—	—	—	2	0,1	—	—	—	—
		M	1	0,0	1	0,7	3	1,3	—	—	—	—
		W+M	**1**	**0,0**	**1**	**0,7**	**5**	**1,4**	**—**	**—**	**—**	**—**
Scanpoint GmbH	2019	W	—	—	25	8,9	—	—	—	—	—	—
		M	1	0,8	29	20,8	—	—	—	—	—	—
		W+M	**1**	**0,8**	**54**	**29,7**	**—**	**—**	**—**	**—**	**—**	**—**
	2020	W	—	—	24	11,4	—	—	—	—	—	—
		M	1	2,7	36	22,4	—	—	—	—	—	—
		W+M	**1**	**2,7**	**60**	**33,8**	**—**	**—**	**—**	**—**	**—**	**—**

J Information und Kommunikation

Abfertigungskassen und Mitarbeitervorsorgekassen

Beträge in Tausend EUR

Öffentliche Unternehmen und Einrichtungen	Jahr	Geschlecht	Vorstand bzw. Geschäftsführung		Angestellte		Arbeiterinnen und Arbeiter		Öffentlich Bedienstete		Lehrlinge	
			Pers.	Betrag	Pers.	Betrag	Pers.	Betrag	Pers.	Betrag	Pers.	Betrag
sendhybrid ÖPBD GmbH	2019	W	—	—	8	4,0	—	—	—	—	—	—
		M	1	1,8	12	6,1	—	—	—	—	—	—
		W+M	**1**	**1,8**	**20**	**10,1**	**—**	**—**	**—**	**—**	**—**	**—**
	2020	W	—	—	6	6,4	—	—	—	—	—	—
		M	1	1,9	8	2,9	—	—	—	—	—	—
		W+M	**1**	**1,9**	**14**	**9,3**	**—**	**—**	**—**	**—**	**—**	**—**
simpli services GmbH & Co KG	2019	W	—	—	7	4,2	—	—	—	—	—	—
		M	—	—	12	7,7	—	—	—	—	—	—
		W+M	**—**	**—**	**19**	**11,9**	**—**	**—**	**—**	**—**	**—**	**—**
	2020	W	—	—	6	4,6	—	—	—	—	—	—
		M	—	—	12	9,5	—	—	—	—	—	—
		W+M	**—**	**—**	**18**	**14,1**	**—**	**—**	**—**	**—**	**—**	**—**
Sozialversicherungs-Chipkarten Betriebs- und Errichtungsgesellschaft m.b.H. - SVC	2019	W	—	—	53	30,5	—	—	—	—	—	—
		M	—	—	112	100,2	—	—	—	—	—	—
		W+M	**—**	**—**	**165**	**130,7**	**—**	**—**	**—**	**—**	**—**	**—**
	2020	W	—	—	60	35,5	—	—	—	—	—	—
		M	—	—	114	106,1	—	—	—	—	—	—
		W+M	**—**	**—**	**174**	**141,6**	**—**	**—**	**—**	**—**	**—**	**—**
Stiftung Secure Information and Communication Technologies - SIC	2019	W	—	—	1	0,3	—	—	—	—	—	—
		M	—	—	10	5,3	—	—	—	—	—	—
		W+M	**—**	**—**	**11**	**5,7**	**—**	**—**	**—**	**—**	**—**	**—**
	2020	W	—	—	1	0,3	—	—	—	—	—	—
		M	—	—	11	5,8	—	—	—	—	—	—
		W+M	**—**	**—**	**12**	**6,2**	**—**	**—**	**—**	**—**	**—**	**—**

J Information und Kommunikation

Abfertigungskassen und Mitarbeitervorsorgekassen

Beträge in Tausend EUR

Öffentliche Unternehmen und Einrichtungen	Jahr	Geschlecht	Vorstand bzw. Geschäftsführung		Angestellte		Arbeiterinnen und Arbeiter		Öffentlich Bedienstete		Lehrlinge	
			Pers.	Betrag	Pers.	Betrag	Pers.	Betrag	Pers.	Betrag	Pers.	Betrag
TU Career Center GmbH	2019	W	1	1,6	19	7,6	—	—	—	—	—	—
		M	—	—	4	0,0	—	—	—	—	—	—
		W+M	**1**	**1,6**	**23**	**7,6**	**—**	**—**	**—**	**—**	**—**	**—**
	2020	W	1	1,8	16	6,8	—	—	—	—	—	—
		M	—	—	2	0,1	—	—	—	—	—	—
		W+M	**1**	**1,8**	**18**	**6,8**	**—**	**—**	**—**	**—**	**—**	**—**
VERBUND Services GmbH	2019	W	—	—	63	53,8	—	—	—	—	—	—
		M	1	0,9	109	121,2	—	—	—	—	3	0,3
		W+M	**1**	**0,9**	**172**	**175,1**	**—**	**—**	**—**	**—**	**3**	**0,3**
	2020	W	—	—	69	64,7	—	—	—	—	—	—
		M	1	3,5	127	282,9	—	—	—	—	2	0,4
		W+M	**1**	**3,5**	**196**	**347,7**	**—**	**—**	**—**	**—**	**2**	**0,4**
		Freie Dienstnehmerinnen und Dienstnehmer: 6 Personen mit 1,3 TEUR (2019), 5 Personen mit 1,3 TEUR (2020)										
Verkehrsauskunft Österreich VAO GmbH	2019	W	—	—	2	1,3	—	—	—	—	—	—
		M	2	0,7	5	2,1	—	—	—	—	—	—
		W+M	**2**	**0,7**	**7**	**3,4**	**—**	**—**	**—**	**—**	**—**	**—**
	2020	W	—	—	3	1,6	—	—	—	—	—	—
		M	2	0,9	5	3,5	—	—	—	—	—	—
		W+M	**2**	**0,9**	**8**	**5,2**	**—**	**—**	**—**	**—**	**—**	**—**
Wiener Zeitung Digitale Publikationen GmbH	2019	W	—	—	43	27,1	—	—	—	—	—	—
		M	—	—	30	23,5	—	—	—	—	—	—
		W+M	**—**	**—**	**73**	**50,6**	**—**	**—**	**—**	**—**	**—**	**—**
	2020	W	—	—	44	27,2	—	—	—	—	—	—
		M	—	—	35	27,9	—	—	—	—	—	—
		W+M	**—**	**—**	**79**	**55,0**	**—**	**—**	**—**	**—**	**—**	**—**
		Freie Dienstnehmerinnen und Dienstnehmer: 5 Personen mit 0,6 TEUR (2019), 7 Personen mit 0,6 TEUR (2020)										

J Information und Kommunikation

Abfertigungskassen und Mitarbeitervorsorgekassen

Beträge in Tausend EUR

Öffentliche Unternehmen und Einrichtungen	Jahr	Geschlecht	Vorstand bzw. Geschäftsführung		Angestellte		Arbeiterinnen und Arbeiter		Öffentlich Bedienstete		Lehrlinge	
			Pers.	Betrag	Pers.	Betrag	Pers.	Betrag	Pers.	Betrag	Pers.	Betrag
Wiener Zeitung GmbH	2019	W	—	—	59	38,9	—	—	—	—	1	0,2
		M	1	2,4	47	42,8	—	—	—	—	—	—
		W+M	1	2,4	106	81,7	—	—	—	—	1	0,2
	2020	W	—	—	66	42,6	—	—	—	—	—	—
		M	1	2,7	45	41,0	—	—	—	—	—	—
		W+M	1	2,7	111	83,6	—	—	—	—	—	—
		Freie Dienstnehmerinnen und Dienstnehmer: 8 Personen mit 1,4 TEUR (2019), 5 Personen mit 1,0 TEUR (2020)										

Summe 2019	22	41,2	4.558	3.783,5	66	4,0	—	—	7	0,9
Summe 2020	24	48,5	4.535	4.125,4	43	5,3	—	—	5	1,0

K

Erbringung von Finanz– und Versicherungsdienstleistungen

K Erbringung von Finanz– und Versicherungsdienstleistungen

Einkommen

Beträge in Tausend EUR

Öffentliche Unternehmen und Einrichtungen	Jahr	Geschlecht	Aufsichtsrat		Vorstand bzw. Geschäftsführung		Angestellte		Arbeiterinnen und Arbeiter		Öffentlich Bedienstete		Lehrlinge		Summe der Beschäftigten	
			Pers.	EK	VZÄ (Pers.)	EK/VZÄ (Abf.)	VZÄ (Pers.)	EK/VZÄ (Abf.)	VZÄ (Pers.)	EK/VZÄ (Abf.)	VZÄ (Pers.)	EK/VZÄ (Abf.)	VZÄ	EK/VZÄ	VZÄ (Pers.)	EK/VZÄ (Abf.)
				Durchschn.		Durchschn.		Durchschn.		Durchschn.		Durchschn.		Durchschn.		Durchschn.
Allgemeine Privatstiftung für berufliche Bildung	2019	W	—	—	—	—	—	—	—	—	—	—	47,3	12,7	47,3	12,7
		M	—	—	—	—	—	—	—	—	—	—	99,8	13,4	99,8	13,4
		W+M	**—**	**—**	**—**	**—**	**—**	**—**	**—**	**—**	**—**	**—**	**147,1**	**13,2**	**147,1**	**13,2**
	2020	W	—	—	—	—	—	—	—	—	—	—	66,9	13,3	66,9	13,3
		M	—	—	—	—	—	—	—	—	—	—	102,1	13,8	102,1	13,8
		W+M	**—**	**—**	**—**	**—**	**—**	**—**	**—**	**—**	**—**	**—**	**169,0**	**13,6**	**169,0**	**13,6**
Austria Wirtschaftsservice Gesellschaft mit beschränkter Haftung	2019	W	3	4,2	1,0	281,1	93,0 (1)	65,0 (83,0)	—	—	—	—	—	—	93,0 (1)	65,0 (83,0)
		M	7	3,7	1,0	282,2	77,9	80,8	—	—	—	—	—	—	77,9	80,8
		W+M	**10**	**3,8**	**2,0**	**281,6**	**170,9 (1)**	**72,2 (83,0)**	**—**	**—**	**—**	**—**	**—**	**—**	**170,9 (1)**	**73,3 (83,0)**
	2020	W	3,4	3,5	1,0	282,2	99,6 (2)	65,8 (42,3)	—	—	—	—	—	—	99,6 (2)	65,8 (42,3)
		M	6,6	4,6	1,0	285,7	86,6	79,8	—	—	—	—	—	—	86,6	79,8
		W+M	**10**	**4,2**	**2,0**	**283,9**	**186,2 (2)**	**72,3 (42,3)**	**—**	**—**	**—**	**—**	**—**	**—**	**186,2 (2)**	**73,4 (42,3)**

K Erbringung von Finanz– und Versicherungsdienstleistungen

Einkommen

Beträge in Tausend EUR

Öffentliche Unternehmen und Einrichtungen	Jahr	Geschlecht	Aufsichtsrat		Vorstand bzw. Geschäftsführung		Angestellte		Arbeiterinnen und Arbeiter		Öffentlich Bedienstete		Lehrlinge		Summe der Beschäftigten	
			Pers.	EK	VZÄ (Pers.)	EK/VZÄ (Abf.)	VZÄ (Pers.)	EK/VZÄ (Abf.)	VZÄ (Pers.)	EK/VZÄ (Abf.)	VZÄ (Pers.)	EK/VZÄ (Abf.)	VZÄ	EK/VZÄ	VZÄ (Pers.)	EK/VZÄ (Abf.)
				Durchschn.		Durchschn.		Durchschn.		Durchschn.		Durchschn.		Durchschn.		Durchschn.
bank99 AG	2020	W	—	—	—	—	27,0	72,7	—	—	—	—	—	—	27,0	72,7
		M	2	33,3	1,3	341,3	48,2	108,5	—	—	—	—	—	—	48,2	108,5
					(1)	(70,0)	(1)	(350,0)							(1)	(350,0)
		W+M	**2**	**33,3**	**1,3**	**341,3**	**75,2**	**95,6**	**—**	**—**	**—**	**—**	**—**	**—**	**75,2**	**95,6**
					(1)	**(70,0)**	**(1)**	**(350,0)**							**(1)**	**(350,0)**
Bundespensionskasse AG	2019	W	3	—	—	—	2,9	69,6	—	—	—	—	—	—	2,9	69,6
		M	3	—	2,0	252,6	2,0	72,9	—	—	—	—	—	—	2,0	72,9
		W+M	**6**	**—**	**2,0**	**252,6**	**4,9**	**71,0**	**—**	**—**	**—**	**—**	**—**	**—**	**4,9**	**71,0**
	2020	W	3	—	—	—	3,0	72,4	—	—	—	—	—	—	3,0	72,4
		M	3	—	2,0	258,1	2,0	82,5	—	—	—	—	—	—	2,0	82,5
		W+M	**6**	**—**	**2,0**	**258,1**	**5,0**	**76,5**	**—**	**—**	**—**	**—**	**—**	**—**	**5,0**	**76,5**
			Freie Dienstnehmerinnen und Dienstnehmer: 1 Person mit 0,7 TEUR (2019), 1 Person mit 2,1 TEUR (2020)													

K Erbringung von Finanz– und Versicherungsdienstleistungen

Einkommen

Beträge in Tausend EUR

Öffentliche Unternehmen und Einrichtungen	Jahr	Geschlecht	Aufsichtsrat		Vorstand bzw. Geschäftsführung		Angestellte		Arbeiterinnen und Arbeiter		Öffentlich Bedienstete		Lehrlinge		Summe der Beschäftigten	
			Pers.	EK	VZÄ (Pers.)	EK/VZÄ (Abf.)	VZÄ (Pers.)	EK/VZÄ (Abf.)	VZÄ (Pers.)	EK/VZÄ (Abf.)	VZÄ (Pers.)	EK/VZÄ (Abf.)	VZÄ	EK/VZÄ	VZÄ (Pers.)	EK/VZÄ (Abf.)
				Durchschn.		Durchschn.		Durchschn.		Durchschn.		Durchschn.		Durchschn.		Durchschn.
Burgenland Holding Aktiengesellschaft	2019	W	2	1,6	—	—	—	—	—	—	—	—	—	—	—	—
		M	7	2,6	0,1	88,0	—	—	—	—	—	—	—	—	—	—
		W+M	**9**	**2,4**	**0,1**	**88,0**	**—**	**—**	**—**	**—**	**—**	**—**	**—**	**—**	**—**	**—**
	2020	W	2	2,3	—	—	—	—	—	—	—	—	—	—	—	—
		M	7	2,4	0,1	88,0	—	—	—	—	—	—	—	—	—	—
		W+M	**9**	**2,4**	**0,1**	**88,0**	**—**	**—**	**—**	**—**	**—**	**—**	**—**	**—**	**—**	**—**
			Vorstand / Geschäftsführung: Hochrechnung des Einkommens auf 1 VZÄ: 2 Männer, tatsächliches Bruttoeinkommen: 8,8 TEUR (2019), 2 Männer: 8,8 TEUR (2020)													
Oesterreichische Nationalbank	2019	W	2,2	20,5	—	—	458,6 (18)	96,5 (124,2)	—	—	—	—	—	—	458,6 (18)	96,5 (124,2)
		M	6,6	0,1	4,0 (3)	356,0 (344,5)	746,2 (25)	111,6 (152,3)	—	—	—	—	—	—	746,2 (25)	111,6 (152,3)
		W+M	**8,8**	**5,1**	**4,0 (3)**	**356,0 (344,5)**	**1.204,8 (43)**	**105,9 (140,6)**	**—**	**—**	**—**	**—**	**—**	**—**	**1.204,8 (43)**	**105,9 (140,6)**
	2020	W	3,7	12,1	—	—	455,2 (9)	101,1 (114,8)	—	—	—	—	—	—	455,2 (9)	101,1 (114,8)
		M	5,9	14,9	4,0	307,4	748,5 (19)	114,6 (143,8)	—	—	—	—	—	—	748,5 (19)	114,6 (143,8)
		W+M	**9,6**	**13,9**	**4,0**	**307,4**	**1.203,7 (28)**	**109,5 (134,5)**	**—**	**—**	**—**	**—**	**—**	**—**	**1.203,7 (28)**	**109,5 (134,5)**
			Vorstand / Geschäftsführung: Durch den Wechsel im Direktorium im Jahr 2019 kam es zu Auszahlungen der gesetzlichen Urlaubsersatzleistungen für die ausgeschiedenen Mitglieder. Das durchschnittliche Einkommen der Mitglieder des Direktoriums ohne Urlaubsersatzleistung lag bei 303,6 TEUR.													

K Erbringung von Finanz– und Versicherungsdienstleistungen

Einkommen

Beträge in Tausend EUR

Öffentliche Unternehmen und Einrichtungen	Jahr	Geschlecht	Aufsichtsrat		Vorstand bzw. Geschäftsführung		Angestellte		Arbeiterinnen und Arbeiter		Öffentlich Bedienstete		Lehrlinge		Summe der Beschäftigten	
			Pers.	EK	VZÄ (Pers.)	EK/VZÄ (Abf.)	VZÄ (Pers.)	EK/VZÄ (Abf.)	VZÄ (Pers.)	EK/VZÄ (Abf.)	VZÄ (Pers.)	EK/VZÄ (Abf.)	VZÄ	EK/VZÄ	VZÄ (Pers.)	EK/VZÄ (Abf.)
				Durchschn.		Durchschn.		Durchschn.		Durchschn.		Durchschn.		Durchschn.		Durchschn.
Österreichische Friedrich und Lillian Kiesler Privatstiftung	2019	W	–	–	–	–	1,5	24,1	0,1	22,4	–	–	–	–	1,6	24,0
		M	–	–	–	–	1,9	40,4	–	–	–	–	–	–	1,9	40,4
		W+M	**–**	**–**	**–**	**–**	**3,4**	**33,4**	**0,1**	**22,4**	**–**	**–**	**–**	**–**	**3,5**	**33,1**
	2020	W	–	–	–	–	0,9	28,2	0,1	20,8	–	–	–	–	1,0	27,5
		M	–	–	–	–	1,9	40,4	–	–	–	–	–	–	1,9	40,4
		W+M	**–**	**–**	**–**	**–**	**2,8**	**36,6**	**0,1**	**20,8**	**–**	**–**	**–**	**–**	**2,9**	**36,1**
Osttiroler Investment GmbH	2019	W	2	0,9	–	–	–	–	–	–	–	–	–	–	–	–
		M	2	0,5	–	–	–	–	–	–	–	–	–	–	–	–
		W+M	**4**	**0,7**	**–**	**–**	**–**	**–**	**–**	**–**	**–**	**–**	**–**	**–**	**–**	**–**
	2020	W	2	0,9	–	–	–	–	–	–	–	–	–	–	–	–
		M	2	0,7	–	–	–	–	–	–	–	–	–	–	–	–
		W+M	**4**	**0,8**	**–**	**–**	**–**	**–**	**–**	**–**	**–**	**–**	**–**	**–**	**–**	**–**
			Das Unternehmen hatte keine Mitarbeiterinnen und Mitarbeiter. Vorstand / Geschäftsführung: Der Geschäftsführer wurde von der Felbertauernstraße Aktiengesellschaft zur Verfügung gestellt; es erfolgte eine Kostenrefundierung.													

K Erbringung von Finanz– und Versicherungsdienstleistungen

Einkommen

Beträge in Tausend EUR

Öffentliche Unternehmen und Einrichtungen	Jahr	Geschlecht	Aufsichtsrat		Vorstand bzw. Geschäftsführung		Angestellte		Arbeiterinnen und Arbeiter		Öffentlich Bedienstete		Lehrlinge		Summe der Beschäftigten	
			Pers.	EK	VZÄ (Pers.)	EK/VZÄ (Abf.)	VZÄ (Pers.)	EK/VZÄ (Abf.)	VZÄ (Pers.)	EK/VZÄ (Abf.)	VZÄ (Pers.)	EK/VZÄ (Abf.)	VZÄ	EK/VZÄ	VZÄ (Pers.)	EK/VZÄ (Abf.)
				Durchschn.		Durchschn.		Durchschn.		Durchschn.		Durchschn.		Durchschn.		Durchschn.
Sozialversicherungs-pensionskasse AG	2019	W	1	—	—	—	2,0	70,0	—	—	—	—	—	—	2,0	70,0
		M	7	—	2,0	103,6	0,9	185,2	—	—	—	—	—	—	0,9	185,2
		W+M	**8**	**—**	**2,0**	**103,6**	**2,9**	**107,0**	**—**	**—**	**—**	**—**	**—**	**—**	**2,9**	**107,0**
	2020	W	1,1	—	—	—	2,8	60,4	—	—	—	—	—	—	2,8	60,4
		M	6,9	—	2,0	97,9	1,2 (1)	159,6 (141,9)	—	—	—	—	—	—	1,2 (1)	159,6 (141,9)
		W+M	**8**	**—**	**2,0**	**97,9**	**4,0 (1)**	**91,2 (141,9)**	**—**	**—**	**—**	**—**	**—**	**—**	**4,0 (1)**	**91,2 (141,9)**
Summe 2019			**45,8**	**2,3**	**10,1**	**268,2**	**1.386,9**	**101,4**	**0,1**	**22,4**	**—**	**—**	**147,1**	**13,2**	**1.534,1**	**93,1**
Summe 2020			**48,6**	**5,5**	**11,4**	**260,0**	**1.476,8**	**103,8**	**0,1**	**20,8**	**—**	**—**	**169,0**	**13,6**	**1.645,9**	**94,7**

K Erbringung von Finanz– und Versicherungsdienstleistungen

Jahresreihen

Beträge in Tausend EUR

Berichtsjahr	Aufsichtsrat		Vorstand bzw. Geschäftsführung		Angestellte		Arbeiterinnen und Arbeiter		Öffentlich Bedienstete		Lehrlinge		Summe der Beschäftigten	
	Pers.	EK	VZÄ	EK/VZÄ	VZÄ	EK/VZÄ	VZÄ	EK/VZÄ	VZÄ	EK/VZÄ	VZÄ	EK/VZÄ	VZÄ	EK/VZÄ
		Durchschn.		Durchschn.		Durchschn.		Durchschn.		Durchschn.		Durchschn.		Durchschn.
2017	39,0	5,2	8,3	273,9	1.405,1	95,6	0,1	22,4	—	—	89,3	17,3	1.494,4	91,0
2018	39,0	4,4	8,3	278,8	1.405,7	97,9	0,1	22,4	—	—	140,7	12,7	1.546,5	90,3
2019	45,8	2,3	10,1	268,2	1.386,9	101,4	0,1	22,4	—	—	147,1	13,2	1.534,1	93,1
2020	48,6	5,5	11,4	260,0	1.476,8	103,8	0,1	20,8	—	—	169,0	13,6	1.645,9	94,7

Veränderungen gegenüber den Vorjahren

Beträge in Tausend EUR

Veränderung gegenüber den Vorjahren	Aufsichtsrat		Vorstand bzw. Geschäftsführung		Angestellte		Arbeiterinnen und Arbeiter		Öffentlich Bedienstete		Lehrlinge		Summe der Beschäftigten	
	Pers.	EK	VZÄ	EK/VZÄ	VZÄ	EK/VZÄ	VZÄ	EK/VZÄ	VZÄ	EK/VZÄ	VZÄ	EK/VZÄ	VZÄ	EK/VZÄ
		Durchschn.		Durchschn.		Durchschn.		Durchschn.		Durchschn.		Durchschn.		Durchschn.
2017:2018	—	-0,8	0,0	4,9	0,6	2,3	—	—	—	—	51,4	-4,6	52,0	-0,7
in %	—	-15,9	+0,0	+1,8	+0,0	+2,4	—	—	—	—	+57,6	-26,6	+3,5	-0,8
2018:2019	6,8	-2,0	1,8	-10,6	-18,8	3,5	—	—	—	—	6,5	0,5	-12,4	2,8
in %	+17,3	-46,2	+21,9	-3,8	-1,3	+3,6	—	—	—	—	+4,6	+3,5	-0,8	+3,1
2019:2020	2,8	3,1	1,3	-8,1	89,9	2,4	—	-1,6	—	—	21,9	0,5	111,8	1,6
in %	+6,2	+133,9	+13,2	-3,0	+6,5	+2,4	—	-7,0	—	—	+14,9	+3,5	+7,3	+1,7

K Erbringung von Finanz– und Versicherungsdienstleistungen

Pensionskassen

Beträge in Tausend EUR

Öffentliche Unternehmen und Einrichtungen	Jahr	Geschlecht	Vorstand bzw. Geschäftsführung		Angestellte		Arbeiterinnen und Arbeiter		Öffentlich Bedienstete	
			Pers.	Betrag	Pers.	Betrag	Pers.	Betrag	Pers.	Betrag
Austria Wirtschaftsservice Gesellschaft mit beschränkter Haftung	2019	W	1	20,6	114	189,9	—	—	—	—
		M	1	20,6	82	203,2	—	—	—	—
		W+M	**2**	**41,3**	**196**	**393,1**	**—**	**—**	**—**	**—**
	2020	W	1	20,6	118	196,6	—	—	—	—
		M	1	20,6	81	216,7	—	—	—	—
		W+M	**2**	**41,3**	**199**	**413,3**	**—**	**—**	**—**	**—**
Bundespensionskasse AG	2019	W	—	—	4	7,7	—	—	—	—
		M	2	42,6	2	7,0	—	—	—	—
		W+M	**2**	**42,6**	**6**	**14,7**	**—**	**—**	**—**	**—**
	2020	W	—	—	4	10,5	—	—	—	—
		M	2	43,7	2	7,2	—	—	—	—
		W+M	**2**	**43,7**	**6**	**17,7**	**—**	**—**	**—**	**—**
Oesterreichische Nationalbank	2019	W	—	—	279	2.239,3	—	—	—	—
		M	5	79,2	492	4.107,6	—	—	—	—
		W+M	**5**	**79,2**	**771**	**6.346,9**	**—**	**—**	**—**	**—**
	2020	W	—	—	305	2.495,6	—	—	—	—
		M	4	122,1	512	3.952,0	—	—	—	—
		W+M	**4**	**122,1**	**817**	**6.447,5**	**—**	**—**	**—**	**—**
Sozialversicherungspensionskasse AG	2019	W	—	—	5	5,0	—	—	—	—
		M	2	19,6	2	14,3	—	—	—	—
		W+M	**2**	**19,6**	**7**	**19,3**	**—**	**—**	**—**	**—**
	2020	W	—	—	3	7,9	—	—	—	—
		M	2	20,1	2	17,3	—	—	—	—
		W+M	**2**	**20,1**	**5**	**25,2**	**—**	**—**	**—**	**—**
Summe 2019			**11**	**182,8**	**980**	**6.774,0**	**—**	**—**	**—**	**—**
Summe 2020			**10**	**227,2**	**1.027**	**6.903,8**	**—**	**—**	**—**	**—**

K Erbringung von Finanz– und Versicherungsdienstleistungen

Abfertigungskassen und Mitarbeitervorsorgekassen

Beträge in Tausend EUR

Öffentliche Unternehmen und Einrichtungen	Jahr	Geschlecht	Vorstand bzw. Geschäftsführung		Angestellte		Arbeiterinnen und Arbeiter		Öffentlich Bedienstete		Lehrlinge	
			Pers.	Betrag	Pers.	Betrag	Pers.	Betrag	Pers.	Betrag	Pers.	Betrag
Austria Wirtschaftsservice Gesellschaft mit beschränkter Haftung	2019	W	1	4,3	82	53,3	—	—	—	—	—	—
		M	1	4,3	67	59,0	—	—	—	—	—	—
		W+M	**2**	**8,6**	**149**	**112,3**	**—**	**—**	**—**	**—**	**—**	**—**
	2020	W	1	4,3	108	59,2	—	—	—	—	—	—
		M	1	4,4	86	65,7	—	—	—	—	—	—
		W+M	**2**	**8,7**	**194**	**124,8**	**—**	**—**	**—**	**—**	**—**	**—**
bank99 AG	2020	W	—	—	40	28,6	—	—	—	—	—	—
		M	3	6,4	67	77,2	—	—	—	—	—	—
		W+M	**3**	**6,4**	**107**	**105,8**	**—**	**—**	**—**	**—**	**—**	**—**
Bundespensionskasse AG	2019	W	—	—	4	2,9	—	—	—	—	—	—
		M	2	7,7	2	2,2	—	—	—	—	—	—
		W+M	**2**	**7,7**	**6**	**5,0**	**—**	**—**	**—**	**—**	**—**	**—**
	2020	W	—	—	4	3,2	—	—	—	—	—	—
		M	2	7,8	2	2,4	—	—	—	—	—	—
		W+M	**2**	**7,8**	**6**	**5,6**	**—**	**—**	**—**	**—**	**—**	**—**
		Freie Dienstnehmerinnen und Dienstnehmer: 1 Person mit unter 50 EUR (2019), 1 Person mit unter 50 EUR (2020)										
Oesterreichische Nationalbank	2019	W	—	—	277	296,8	—	—	—	—	—	—
		M	5	11,8	458	635,1	—	—	—	—	—	—
		W+M	**5**	**11,8**	**735**	**931,9**	**—**	**—**	**—**	**—**	**—**	**—**
	2020	W	—	—	291	318,3	—	—	—	—	—	—
		M	4	18,8	480	681,1	—	—	—	—	—	—
		W+M	**4**	**18,8**	**771**	**999,4**	**—**	**—**	**—**	**—**	**—**	**—**

K Erbringung von Finanz– und Versicherungsdienstleistungen

Abfertigungskassen und Mitarbeitervorsorgekassen

Beträge in Tausend EUR

Öffentliche Unternehmen und Einrichtungen	Jahr	Geschlecht	Vorstand bzw. Geschäftsführung		Angestellte		Arbeiterinnen und Arbeiter		Öffentlich Bedienstete		Lehrlinge	
			Pers.	Betrag	Pers.	Betrag	Pers.	Betrag	Pers.	Betrag	Pers.	Betrag
Österreichische Friedrich und Lillian Kiesler Privatstiftung	2019	W	—	—	3	0,5	1	0,0	—	—	—	—
		M	—	—	3	1,2	—	—	—	—	—	—
		W+M	**—**	**—**	**6**	**1,7**	**1**	**0,0**	**—**	**—**	**—**	**—**
	2020	W	—	—	2	0,4	1	0,0	—	—	—	—
		M	—	—	3	1,2	—	—	—	—	—	—
		W+M	**—**	**—**	**5**	**1,6**	**1**	**0,0**	**—**	**—**	**—**	**—**
Sozialversicherungspensionskasse AG	2019	W	—	—	5	2,1	—	—	—	—	—	—
		M	2	3,1	2	2,5	—	—	—	—	—	—
		W+M	**2**	**3,1**	**7**	**4,6**	**—**	**—**	**—**	**—**	**—**	**—**
	2020	W	—	—	3	2,4	—	—	—	—	—	—
		M	2	3,0	2	2,6	—	—	—	—	—	—
		W+M	**2**	**3,0**	**5**	**5,0**	**—**	**—**	**—**	**—**	**—**	**—**
Summe 2019			**11**	**31,2**	**903**	**1.055,5**	**1**	**0,0**	**—**	**—**	**—**	**—**
Summe 2020			**13**	**44,7**	**1.088**	**1.242,2**	**1**	**0,0**	**—**	**—**	**—**	**—**

L

Grundstücks– und Wohnungswesen

L Grundstücks– und Wohnungswesen

Einkommen

Beträge in Tausend EUR

Öffentliche Unternehmen und Einrichtungen	Jahr	Geschlecht	Aufsichtsrat		Vorstand bzw. Geschäftsführung		Angestellte		Arbeiterinnen und Arbeiter		Öffentlich Bedienstete		Lehrlinge		Summe der Beschäftigten	
			Pers.	EK	VZÄ (Pers.)	EK/VZÄ (Abf.)	VZÄ (Pers.)	EK/VZÄ (Abf.)	VZÄ (Pers.)	EK/VZÄ (Abf.)	VZÄ (Pers.)	EK/VZÄ (Abf.)	VZÄ	EK/VZÄ	VZÄ (Pers.)	EK/VZÄ (Abf.)
				Durchschn.		Durchschn.		Durchschn.		Durchschn.		Durchschn.		Durchschn.		Durchschn.
Allgemeine Unfallversicherungs-Betriebsgesellschaft m.b.H. (AUVB)	2019	W	—	—	—	—	—	—	—	—	—	—	—	—	—	—
		M	—	—	1,3	16,1	—	—	—	—	—	—	—	—	—	—
		W+M	**—**	**—**	**1,3**	**16,1**	**—**	**—**	**—**	**—**	**—**	**—**	**—**	**—**	**—**	**—**
	2020	W	—	—	—	—	—	—	—	—	—	—	—	—	—	—
		M	—	—	2,3	79,2	—	—	—	—	—	—	—	—	—	—
		W+M	**—**	**—**	**2,3**	**79,2**	**—**	**—**	**—**	**—**	**—**	**—**	**—**	**—**	**—**	**—**
ARE Austrian Real Estate Development GmbH	2019	W	—	—	—	—	17,4	62,2	—	—	—	—	—	—	17,4	62,2
		M	—	—	—	—	21,7	75,1	—	—	—	—	—	—	21,7	75,1
		W+M	**—**	**—**	**—**	**—**	**39,1**	**69,3**	**—**	**—**	**—**	**—**	**—**	**—**	**39,1**	**70,5**
	2020	W	—	—	—	—	16,3 (1)	63,3 (19,2)	—	—	—	—	—	—	16,3 (1)	63,3 (19,2)
		M	—	—	—	—	24,1	76,8	—	—	—	—	—	—	24,1	76,8
		W+M	**—**	**—**	**—**	**—**	**40,4 (1)**	**71,3 (19,2)**	**—**	**—**	**—**	**—**	**—**	**—**	**40,4 (1)**	**71,9 (19,2)**

L Grundstücks– und Wohnungswesen

Einkommen

Beträge in Tausend EUR

Öffentliche Unternehmen und Einrichtungen	Jahr	Geschlecht	Aufsichtsrat		Vorstand bzw. Geschäftsführung		Angestellte		Arbeiterinnen und Arbeiter		Öffentlich Bedienstete		Lehrlinge		Summe der Beschäftigten	
			Pers.	EK	VZÄ (Pers.)	EK/VZÄ (Abf.)	VZÄ (Pers.)	EK/VZÄ (Abf.)	VZÄ (Pers.)	EK/VZÄ (Abf.)	VZÄ (Pers.)	EK/VZÄ (Abf.)	VZÄ	EK/VZÄ	VZÄ (Pers.)	EK/VZÄ (Abf.)
				Durchschn.		Durchschn.		Durchschn.		Durchschn.		Durchschn.		Durchschn.		Durchschn.
ARE Austrian Real Estate GmbH	2019	W	3	6,2	—	—	9,8	73,1	—	—	—	—	—	—	9,8	73,1
		M	2,3	3,5	—	—	10,7	98,7	—	—	—	—	—	—	10,7	98,7
		W+M	**5,3**	**5,0**	**—**	**—**	**20,5**	**86,5**	**—**	**—**	**—**	**—**	**—**	**—**	**20,5**	**87,1**
	2020	W	3	6,6	—	—	10,6	73,7	—	—	—	—	—	—	10,6	73,7
		M	2,9	6,1	—	—	11,4	96,9	—	—	—	—	—	—	11,4	96,9
		W+M	**5,9**	**6,4**	**—**	**—**	**22,0**	**85,7**	**—**	**—**	**—**	**—**	**—**	**—**	**22,0**	**86,1**
			Vorstand / Geschäftsführung: Die Geschäftsführung erfolgte durch die Bundesimmobiliengesellschaft m.b.H.													
BLM Betriebs-Liegenschafts-Management GmbH	2019	W	—	—	—	—	—	—	2,0	47,3	—	—	—	—	2,0	47,3
		M	—	—	—	—	—	—	—	—	—	—	—	—	—	—
		W+M	**—**	**—**	**—**	**—**	**—**	**—**	**2,0**	**47,3**	**—**	**—**	**—**	**—**	**2,0**	**47,3**
	2020	W	—	—	—	—	—	—	2,0	48,2	—	—	—	—	2,0	48,2
		M	—	—	—	—	—	—	—	—	—	—	—	—	—	—
		W+M	**—**	**—**	**—**	**—**	**—**	**—**	**2,0**	**48,2**	**—**	**—**	**—**	**—**	**2,0**	**48,2**
			Vorstand / Geschäftsführung: Die Geschäftsführung wurde seitens der Oesterreichischen Nationalbank zur Verfügung gestellt.													

L Grundstücks– und Wohnungswesen

Einkommen

Beträge in Tausend EUR

Öffentliche Unternehmen und Einrichtungen	Jahr	Geschlecht	Aufsichtsrat		Vorstand bzw. Geschäftsführung		Angestellte		Arbeiterinnen und Arbeiter		Öffentlich Bedienstete		Lehrlinge		Summe der Beschäftigten	
			Pers.	EK	VZÄ (Pers.)	EK/VZÄ (Abf.)	VZÄ (Pers.)	EK/VZÄ (Abf.)	VZÄ (Pers.)	EK/VZÄ (Abf.)	VZÄ (Pers.)	EK/VZÄ (Abf.)	VZÄ	EK/VZÄ	VZÄ (Pers.)	EK/VZÄ (Abf.)
				Durchschn.		Durchschn.		Durchschn.		Durchschn.		Durchschn.		Durchschn.		Durchschn.
Bundesimmobilien-gesellschaft m.b.H.	2019	W	2	6,4	—	—	185,5 (2)	61,6 (30,5)	—	—	65,1 (3)	48,4 (41,2)	0,6	13,6	251,1 (5)	58,1 (36,9)
		M	3,2	4,5	2,0	278,9	386,4 (2)	64,6 (107,3)	—	—	184,4 (2)	62,0 (32,7)	1,3	14,5	572,2 (4)	63,6 (70,0)
		W+M	**5,2**	**5,3**	**2,0**	**278,9**	**571,9 (4)**	**63,6 (68,9)**	**—**	**—**	**249,6 (5)**	**58,4 (37,8)**	**1,9**	**14,2**	**823,3 (9)**	**63,6 (51,6)**
	2020	W	2	6,7	—	—	202,0 (2)	62,1 (35,5)	—	—	34,0	56,3	2,6	15,9	238,5 (2)	60,8 (35,5)
		M	3,9	5,6	2,0	329,7	413,5	65,3	—	—	117,3	64,6	2,3	17,0	533,2	65,0
		W+M	**5,9**	**6,0**	**2,0**	**329,7**	**615,5 (2)**	**64,3 (35,5)**	**—**	**—**	**151,3**	**62,7**	**4,9**	**16,4**	**771,7 (2)**	**65,2 (35,5)**
City Center Amstetten GmbH	2019	W	—	—	—	—	3,0	36,3	—	—	—	—	—	—	3,0	36,3
		M	—	—	—	—	2,0	77,5	2,0	42,0	—	—	—	—	4,0	59,7
		W+M	**—**	**—**	**—**	**—**	**5,0**	**52,9**	**2,0**	**42,0**	**—**	**—**	**—**	**—**	**7,0**	**49,8**
	2020	W	—	—	—	—	3,0	35,7	—	—	—	—	—	—	3,0	35,7
		M	—	—	—	—	2,0	80,4	2,0	43,8	—	—	—	—	4,0	62,1
		W+M	**—**	**—**	**—**	**—**	**5,0**	**53,6**	**2,0**	**43,8**	**—**	**—**	**—**	**—**	**7,0**	**50,8**
			Vorstand / Geschäftsführung: Das Einkommen der Geschäftsführung wurde bei der IG Immobilien Invest GmbH (Personalunion der Geschäftsführung) erfasst.													

L Grundstücks– und Wohnungswesen

Einkommen

Beträge in Tausend EUR

Öffentliche Unternehmen und Einrichtungen	Jahr	Geschlecht	Aufsichtsrat		Vorstand bzw. Geschäftsführung		Angestellte		Arbeiterinnen und Arbeiter		Öffentlich Bedienstete		Lehrlinge		Summe der Beschäftigten	
			Pers.	EK	VZÄ (Pers.)	EK/VZÄ (Abf.)	VZÄ (Pers.)	EK/VZÄ (Abf.)	VZÄ (Pers.)	EK/VZÄ (Abf.)	VZÄ (Pers.)	EK/VZÄ (Abf.)	VZÄ	EK/VZÄ	VZÄ (Pers.)	EK/VZÄ (Abf.)
				Durchschn.		Durchschn.		Durchschn.		Durchschn.		Durchschn.		Durchschn.		Durchschn.
EKZ Tulln Errichtungs GmbH	2019	W	–	–	–	–	2,4	47,0	–	–	–	–	–	–	2,4	47,0
		M	–	–	–	–	–	–	2,0	42,8	–	–	–	–	2,0	42,8
		W+M	**–**	**–**	**–**	**–**	**2,4**	**47,0**	**2,0**	**42,8**	**–**	**–**	**–**	**–**	**4,4**	**45,1**
	2020	W	–	–	–	–	2,5	35,6	–	–	–	–	–	–	2,5	35,6
		M	–	–	–	–	–	–	1,8	46,6	–	–	–	–	1,8	46,6
		W+M	**–**	**–**	**–**	**–**	**2,5**	**35,6**	**1,8**	**46,6**	**–**	**–**	**–**	**–**	**4,2**	**40,2**
			Vorstand / Geschäftsführung: Das Einkommen der Geschäftsführung wurde bei der IG Immobilien Invest GmbH (Personalunion der Geschäftsführung) erfasst.													
IG Immobilien Beteiligungs GmbH	2019	W	–	–	–	–	–	–	–	–	–	–	–	–	–	–
		M	–	–	–	–	1,0	48,6	–	–	–	–	–	–	1,0	48,6
		W+M	**–**	**–**	**–**	**–**	**1,0**	**48,6**	**–**	**–**	**–**	**–**	**–**	**–**	**1,0**	**48,6**
	2020	W	–	–	–	–	–	–	–	–	–	–	–	–	–	–
		M	–	–	–	–	1,0	50,7	–	–	–	–	–	–	1,0	50,7
		W+M	**–**	**–**	**–**	**–**	**1,0**	**50,7**	**–**	**–**	**–**	**–**	**–**	**–**	**1,0**	**50,7**
			Vorstand / Geschäftsführung: Das Einkommen der Geschäftsführung wurde bei der IG Immobilien Invest GmbH (Personalunion der Geschäftsführung) erfasst.													

L Grundstücks– und Wohnungswesen

Einkommen

Beträge in Tausend EUR

Öffentliche Unternehmen und Einrichtungen	Jahr	Geschlecht	Aufsichtsrat		Vorstand bzw. Geschäftsführung		Angestellte		Arbeiterinnen und Arbeiter		Öffentlich Bedienstete		Lehrlinge		Summe der Beschäftigten	
			Pers.	EK	VZÄ (Pers.)	EK/VZÄ (Abf.)	VZÄ (Pers.)	EK/VZÄ (Abf.)	VZÄ (Pers.)	EK/VZÄ (Abf.)	VZÄ (Pers.)	EK/VZÄ (Abf.)	VZÄ	EK/VZÄ	VZÄ (Pers.)	EK/VZÄ (Abf.)
				Durchschn.		Durchschn.		Durchschn.		Durchschn.		Durchschn.		Durchschn.		Durchschn.
IG Immobilien Invest GmbH	2019	W	–	–	1,0	–	–	–	–	–	–	–	–	–	–	–
		M	–	–	1,0	–	–	–	–	–	–	–	–	–	–	–
		W+M	**–**	**–**	**2,0**	**245,0**	**–**	**–**	**–**	**–**	**–**	**–**	**–**	**–**	**–**	**–**
	2020	W	–	–	1,0	–	–	–	–	–	–	–	–	–	–	–
		M	–	–	1,0	–	–	–	–	–	–	–	–	–	–	–
		W+M	**–**	**–**	**2,0**	**229,6**	**–**	**–**	**–**	**–**	**–**	**–**	**–**	**–**	**–**	**–**
			Vorstand / Geschäftsführung: Ein Geschäftsführer wurde seitens der Oesterreichischen Nationalbank zur Verfügung gestellt.													
IG Immobilien Management GmbH	2019	W	–	–	–	–	50,8 (1)	49,3 (22,0)	1,0	27,7	–	–	–	–	51,8 (1)	48,9 (22,0)
		M	–	–	–	–	33,5	67,4	14,5	35,9	–	–	–	–	48,0	57,9
		W+M	**–**	**–**	**–**	**–**	**84,3 (1)**	**56,5 (22,0)**	**15,5**	**35,4**	**–**	**–**	**–**	**–**	**99,8 (1)**	**54,1 (22,0)**
	2020	W	–	–	–	–	50,0	49,4	1,0	27,4	–	–	–	–	51,0	49,0
		M	–	–	–	–	33,8	69,6	14,5	36,0	–	–	–	–	48,3	59,5
		W+M	**–**	**–**	**–**	**–**	**83,8**	**57,6**	**15,5**	**35,4**	**–**	**–**	**–**	**–**	**99,3**	**54,9**
			Vorstand / Geschäftsführung: Das Einkommen der Geschäftsführung wurde bei der IG Immobilien Invest GmbH (Personalunion der Geschäftsführung) erfasst.													

L Grundstücks– und Wohnungswesen

Einkommen

Beträge in Tausend EUR

Öffentliche Unternehmen und Einrichtungen	Jahr	Geschlecht	Aufsichtsrat		Vorstand bzw. Geschäftsführung		Angestellte		Arbeiterinnen und Arbeiter		Öffentlich Bedienstete		Lehrlinge		Summe der Beschäftigten	
			Pers.	EK	VZÄ (Pers.)	EK/VZÄ (Abf.)	VZÄ (Pers.)	EK/VZÄ (Abf.)	VZÄ (Pers.)	EK/VZÄ (Abf.)	VZÄ (Pers.)	EK/VZÄ (Abf.)	VZÄ	EK/VZÄ	VZÄ (Pers.)	EK/VZÄ (Abf.)
				Durchschn.		Durchschn.		Durchschn.		Durchschn.		Durchschn.		Durchschn.		Durchschn.
immigon services gmbh	2019	W	—	—	—	—	0,7	41,8	—	—	—	—	—	—	0,7	41,8
							(1)	(6,6)							(1)	(6,6)
		M	—	—	—	—	2,0	19,9	—	—	—	—	—	—	2,0	19,9
							(1)	(2,2)							(1)	(2,2)
		W+M	**—**	**—**	**—**	**—**	**2,7**	**25,3**	**—**	**—**	**—**	**—**	**—**	**—**	**2,7**	**25,3**
							(2)	**(4,4)**							**(2)**	**(4,4)**
			Vorstand / Geschäftsführung: In den Jahren 2019 und 2020 wurden zwei Geschäftsführer von der immigon portfolioabbau ag zur Verfügung gestellt.													
IST Austria Park GmbH	2019	W	—	—	—	—	—	—	—	—	—	—	—	—	—	—
		M	—	—	0,5	198,6	—	—	—	—	—	—	—	—	—	—
		W+M	**—**	**—**	**0,5**	**198,6**	**—**	**—**	**—**	**—**	**—**	**—**	**—**	**—**	**—**	**—**
	2020	W	—	—	—	—	—	—	—	—	—	—	—	—	—	—
		M	—	—	0,5	156,5	—	—	—	—	—	—	—	—	—	—
		W+M	**—**	**—**	**0,5**	**156,5**	**—**	**—**	**—**	**—**	**—**	**—**	**—**	**—**	**—**	**—**
			Vorstand / Geschäftsführung: Hochrechnung des Einkommens auf 1 VZÄ: 1 Mann, tatsächliches Bruttoeinkommen: 97,3 TEUR (2019), 1 Mann: 76,7 TEUR (2020)													

L Grundstücks– und Wohnungswesen

Einkommen

Beträge in Tausend EUR

Öffentliche Unternehmen und Einrichtungen	Jahr	Geschlecht	Aufsichtsrat		Vorstand bzw. Geschäftsführung		Angestellte		Arbeiterinnen und Arbeiter		Öffentlich Bedienstete		Lehrlinge		Summe der Beschäftigten	
			Pers.	EK	VZÄ (Pers.)	EK/VZÄ (Abf.)	VZÄ (Pers.)	EK/VZÄ (Abf.)	VZÄ (Pers.)	EK/VZÄ (Abf.)	VZÄ (Pers.)	EK/VZÄ (Abf.)	VZÄ	EK/VZÄ	VZÄ (Pers.)	EK/VZÄ (Abf.)
				Durchschn.		Durchschn.		Durchschn.		Durchschn.		Durchschn.		Durchschn.		Durchschn.
Kärntner Betriebsansiedlungs- und Beteiligungsgesellschaft m.b.H.	2019	W	2	0,5	—	—	5,5	52,8	—	—	—	—	—	—	5,5	52,8
		M	5	0,6	1,8	72,7	3,1	66,0	—	—	—	—	—	—	3,1	66,0
		W+M	**7**	**0,6**	**1,8**	**72,7**	**8,6**	**57,5**	**—**	**—**	**—**	**—**	**—**	**—**	**8,6**	**57,5**
	2020	W	2	0,5	—	—	6,2	48,7	—	—	—	—	—	—	6,2	48,7
		M	5	0,7	1,1	131,8	3,7	62,2	—	—	—	—	—	—	3,7	62,2
		W+M	**7**	**0,7**	**1,1**	**131,8**	**9,9**	**53,8**	**—**	**—**	**—**	**—**	**—**	**—**	**9,9**	**53,8**
			Vorstand / Geschäftsführung: Am 1. April 2019 wurde die Geschäftsführung auf 2 Personen erhöht. Ein Geschäftsführer erhielt ein geringeres Bruttoeinkommen. Mit 31. Jänner 2020 wurde die Geschäftsführung auf eine Person reduziert.													
LAKESIDE Science & Technology - Park GmbH	2019	W	1	2,1	—	—	6,1	49,7	—	—	—	—	—	—	6,1	49,7
		M	4	1,8	—	—	8,1	45,1	—	—	—	—	—	—	8,1	45,1
		W+M	**5**	**1,8**	**—**	**—**	**14,1**	**47,0**	**—**	**—**	**—**	**—**	**—**	**—**	**14,1**	**47,0**
	2020	W	1	2,3	—	—	6,1	51,5	—	—	—	—	—	—	6,1	51,5
		M	4	1,8	—	—	8,7	48,3	—	—	—	—	—	—	8,7	48,3
		W+M	**5**	**1,9**	**—**	**—**	**14,8**	**49,6**	**—**	**—**	**—**	**—**	**—**	**—**	**14,8**	**49,6**
			Freie Dienstnehmerinnen und Dienstnehmer: 1 Person mit 23,4 TEUR (2019), 1 Person mit 24,1 TEUR (2020)													

L Grundstücks– und Wohnungswesen

Einkommen

Beträge in Tausend EUR

Öffentliche Unternehmen und Einrichtungen	Jahr	Geschlecht	Aufsichtsrat		Vorstand bzw. Geschäftsführung		Angestellte		Arbeiterinnen und Arbeiter		Öffentlich Bedienstete		Lehrlinge		Summe der Beschäftigten	
			Pers.	EK	VZÄ (Pers.)	EK/VZÄ (Abf.)	VZÄ (Pers.)	EK/VZÄ (Abf.)	VZÄ (Pers.)	EK/VZÄ (Abf.)	VZÄ (Pers.)	EK/VZÄ (Abf.)	VZÄ	EK/VZÄ	VZÄ (Pers.)	EK/VZÄ (Abf.)
				Durchschn.		Durchschn.		Durchschn.		Durchschn.		Durchschn.		Durchschn.		Durchschn.
MuseumsQuartier Errichtungs- und BetriebsgesmbH	2019	W	3	0,5	—	—	27,4	41,8	—	—	—	—	—	—	27,4	41,8
		M	5	0,6	1,0	227,4	12,6	45,9	1,0	32,2	—	—	—	—	13,6	44,9
		W+M	**8**	**0,5**	**1,0**	**227,4**	**40,0**	**43,1**	**1,0**	**32,2**	**—**	**—**	**—**	**—**	**41,0**	**43,8**
	2020	W	2,5	0,7	—	—	26,0	42,8	—	—	—	—	—	—	26,0	42,8
		M	5,5	0,5	1,0	232,2	12,0	47,1	1,0	32,6	—	—	—	—	13,0	45,9
		W+M	**8**	**0,6**	**1,0**	**232,2**	**38,0**	**44,1**	**1,0**	**32,6**	**—**	**—**	**—**	**—**	**39,0**	**44,9**
			Freie Dienstnehmerinnen und Dienstnehmer: 75 Personen mit 118,2 TEUR (2019), 67 Personen mit 77,4 TEUR (2020)													
ÖBB-Immobilien-management Gesellschaft mbH	2019	W	2,2	10,7	—	—	145,4 (1)	49,8 (5,3)	—	—	—	—	—	—	145,4 (1)	49,8 (5,3)
		M	3,5	12,1	2,0 (1)	290,7 (51,3)	617,9 (10)	54,2 (14,1)	—	—	—	—	—	—	617,9 (10)	54,2 (14,1)
		W+M	**5,7**	**11,6**	**2,0 (1)**	**290,7 (51,3)**	**763,3 (11)**	**53,4 (13,3)**	**—**	**—**	**—**	**—**	**—**	**—**	**763,3 (11)**	**53,4 (13,3)**
	2020	W	1,7	6,8	0,7	178,9	145,3	50,9	—	—	—	—	—	—	145,3	50,9
		M	2,9	11,8	1,0	254,8	610,5 (8)	56,0 (13,2)	—	—	—	—	—	—	610,5 (8)	56,0 (13,2)
		W+M	**4,5**	**10,0**	**1,7**	**224,4**	**755,8 (8)**	**55,1 (13,2)**	**—**	**—**	**—**	**—**	**—**	**—**	**755,8 (8)**	**55,1 (13,2)**
			Vorstand / Geschäftsführung: Hochrechnung des Einkommens auf 1 VZÄ: 1 Frau, tatsächliches Bruttoeinkommen: 119,7 TEUR (2020), Anteil erfolgsabhängiger Zahlungen / Sonderzahlungen am Bruttoeinkommen: 44,2 % (2019)													

L Grundstücks– und Wohnungswesen

Einkommen

Beträge in Tausend EUR

Öffentliche Unternehmen und Einrichtungen	Jahr	Geschlecht	Aufsichtsrat		Vorstand bzw. Geschäftsführung		Angestellte		Arbeiterinnen und Arbeiter		Öffentlich Bedienstete		Lehrlinge		Summe der Beschäftigten	
			Pers.	EK	VZÄ (Pers.)	EK/VZÄ (Abf.)	VZÄ (Pers.)	EK/VZÄ (Abf.)	VZÄ (Pers.)	EK/VZÄ (Abf.)	VZÄ (Pers.)	EK/VZÄ (Abf.)	VZÄ	EK/VZÄ	VZÄ (Pers.)	EK/VZÄ (Abf.)
				Durchschn.		Durchschn.		Durchschn.		Durchschn.		Durchschn.		Durchschn.		Durchschn.
Österreichisches Konferenzzentrum Wien, Aktiengesellschaft	2019	W	2	2,1	—	—	—	—	—	—	—	—	—	—	—	—
		M	4	2,7	0,4	100,2	—	—	—	—	—	—	—	—	—	—
		W+M	**6**	**2,5**	**0,4**	**100,2**	**—**	**—**	**—**	**—**	**—**	**—**	**—**	**—**	**—**	**—**
	2020	W	2	2,3	—	—	—	—	—	—	—	—	—	—	—	—
		M	4	2,7	0,4 (1)	109,6 (20,0)	—	—	—	—	—	—	—	—	—	—
		W+M	**6**	**2,6**	**0,4** **(1)**	**109,6** **(20,0)**	**—**	**—**	**—**	**—**	**—**	**—**	**—**	**—**	**—**	**—**
			Vorstand / Geschäftsführung: Hochrechnung des Einkommens auf 1 VZÄ: 2 Männer, tatsächliches Bruttoeinkommen: 40,1 TEUR (2019), 3 Männer: 43,9 TEUR (2020) Freie Dienstnehmerinnen und Dienstnehmer: 1 Person mit 1,8 TEUR (2020)													
SCHOELLER-BLECKMANN Gesellschaft m.b.H.	2019	W	—	—	—	—	—	—	—	—	—	—	—	—	—	—
		M	—	—	0,3	50,0	0,3	26,5	—	—	—	—	—	—	0,3	26,5
		W+M	**—**	**—**	**0,3**	**50,0**	**0,3**	**26,5**	**—**	**—**	**—**	**—**	**—**	**—**	**0,3**	**26,5**
	2020	W	—	—	—	—	—	—	—	—	—	—	—	—	—	—
		M	—	—	0,3	50,0	0,3	33,7	—	—	—	—	—	—	0,3	33,7
		W+M	**—**	**—**	**0,3**	**50,0**	**0,3**	**33,7**	**—**	**—**	**—**	**—**	**—**	**—**	**0,3**	**33,7**
			Vorstand / Geschäftsführung: Hochrechnung des Einkommens auf 1 VZÄ: 1 Mann, tatsächliches Bruttoeinkommen: 15,0 TEUR (2019), 1 Mann: 15,0 TEUR (2020)													

L Grundstücks– und Wohnungswesen

Einkommen

Beträge in Tausend EUR

Öffentliche Unternehmen und Einrichtungen	Jahr	Geschlecht	Aufsichtsrat		Vorstand bzw. Geschäftsführung		Angestellte		Arbeiterinnen und Arbeiter		Öffentlich Bedienstete		Lehrlinge		Summe der Beschäftigten	
			Pers.	EK	VZÄ (Pers.)	EK/VZÄ (Abf.)	VZÄ (Pers.)	EK/VZÄ (Abf.)	VZÄ (Pers.)	EK/VZÄ (Abf.)	VZÄ (Pers.)	EK/VZÄ (Abf.)	VZÄ	EK/VZÄ	VZÄ (Pers.)	EK/VZÄ (Abf.)
				Durchschn.		Durchschn.		Durchschn.		Durchschn.		Durchschn.		Durchschn.		Durchschn.
TCC Errichtungs- und Betriebsgesellschaft mbH	2019	W	—	—	—	—	2,4	45,1	—	—	—	—	—	—	2,4	45,1
		M	—	—	1,0	107,1	4,0	54,4	—	—	—	—	—	—	4,0	54,4
		W+M	**—**	**—**	**1,0**	**107,1**	**6,4**	**51,0**	**—**	**—**	**—**	**—**	**—**	**—**	**6,4**	**51,0**
	2020	W	—	—	—	—	2,4	47,0	—	—	—	—	—	—	2,4	47,0
		M	—	—	1,0	109,3	4,0	55,1	—	—	—	—	—	—	4,0	55,1
		W+M	**—**	**—**	**1,0**	**109,3**	**6,4**	**52,1**	**—**	**—**	**—**	**—**	**—**	**—**	**6,4**	**52,1**
Tech Center Linz - Winterhafen Errichtungs- und Betriebsgesellschaft m.b.H.	2019	W	2	—	—	—	3,3	—	3,9	35,1	—	—	—	—	7,1	—
		M	6	—	1,0	99,8	1,0	—	—	—	—	—	—	—	1,0	—
		W+M	**8**	**—**	**1,0**	**99,8**	**4,3**	**62,5**	**3,9**	**35,1**	**—**	**—**	**—**	**—**	**8,1**	**49,5**
	2020	W	2	—	—	—	3,4	—	4,3	30,4	—	—	—	—	7,6	—
		M	6	—	1,0	98,8	1,0	—	—	—	—	—	—	—	1,0	—
		W+M	**8**	**—**	**1,0**	**98,8**	**4,4**	**61,3**	**4,3**	**30,4**	**—**	**—**	**—**	**—**	**8,6**	**46,0**

Vorstand / Geschäftsführung: Hochrechnung des Einkommens auf 1 VZÄ: 1 Mann, tatsächliches Bruttoeinkommen: 94,8 TEUR (2019), 1 Mann: 93,9 TEUR (2020)
Freie Dienstnehmerinnen und Dienstnehmer: 2 Personen mit 2,4 TEUR (2019), 2 Personen mit 1,4 TEUR (2020)

L Grundstücks– und Wohnungswesen

Einkommen

Beträge in Tausend EUR

Öffentliche Unternehmen und Einrichtungen	Jahr	Geschlecht	Aufsichtsrat		Vorstand bzw. Geschäftsführung		Angestellte		Arbeiterinnen und Arbeiter		Öffentlich Bedienstete		Lehrlinge		Summe der Beschäftigten	
			Pers.	EK	VZÄ (Pers.)	EK/VZÄ (Abf.)	VZÄ (Pers.)	EK/VZÄ (Abf.)	VZÄ (Pers.)	EK/VZÄ (Abf.)	VZÄ (Pers.)	EK/VZÄ (Abf.)	VZÄ	EK/VZÄ	VZÄ (Pers.)	EK/VZÄ (Abf.)
				Durchschn.		Durchschn.		Durchschn.		Durchschn.		Durchschn.		Durchschn.		Durchschn.
Vereinigte Altösterreichische Militärstiftungen	2019	W	—	—	—	—	1,0	32,5	7,0	33,4	—	—	—	—	8,0	33,3
									(1)	(26,6)					(1)	(26,6)
		M	—	—	—	—	—	—	1,0	38,9	—	—	—	—	1,0	38,9
		W+M	**—**	**—**	**—**	**—**	**1,0**	**32,5**	**8,0**	**34,1**	**—**	**—**	**—**	**—**	**9,0**	**33,9**
									(1)	**(26,6)**					**(1)**	**(26,6)**
	2020	W	—	—	—	—	1,0	46,5	7,0	28,6	—	—	—	—	8,0	30,9
									(1)	(18,3)					(1)	(18,3)
		M	—	—	—	—	—	—	1,0	39,0	—	—	—	—	1,0	39,0
		W+M	**—**	**—**	**—**	**—**	**1,0**	**46,5**	**8,0**	**29,9**	**—**	**—**	**—**	**—**	**9,0**	**31,8**
									(1)	**(18,3)**					**(1)**	**(18,3)**
Wien 3420 Aspern Development AG	2019	W	1	—	—	—	7,7	52,2	—	—	—	—	—	—	7,7	52,2
		M	9	2,9	3,0	171,1	12,8	96,4	—	—	—	—	—	—	12,8	96,4
		W+M	**10**	**2,6**	**3,0**	**171,1**	**20,5**	**79,8**	**—**	**—**	**—**	**—**	**—**	**—**	**20,5**	**79,8**
	2020	W	1	—	—	—	6,7	63,1	—	—	—	—	—	—	6,7	63,1
							(9)	(0,9)							(9)	(0,9)
		M	9	2,9	3,0	197,0	12,9	92,1	—	—	—	—	—	—	12,9	92,1
							(15)	(1,1)							(15)	(1,1)
		W+M	**10**	**2,6**	**3,0**	**197,0**	**19,5**	**82,2**	**—**	**—**	**—**	**—**	**—**	**—**	**19,5**	**82,2**
							(24)	**(1,0)**							**(24)**	**(1,0)**

L Grundstücks– und Wohnungswesen

Einkommen

Beträge in Tausend EUR

Öffentliche Unternehmen und Einrichtungen	Jahr	Geschlecht	Aufsichtsrat		Vorstand bzw. Geschäftsführung		Angestellte		Arbeiterinnen und Arbeiter		Öffentlich Bedienstete		Lehrlinge		Summe der Beschäftigten	
			Pers.	EK	VZÄ (Pers.)	EK/VZÄ (Abf.)	VZÄ (Pers.)	EK/VZÄ (Abf.)	VZÄ (Pers.)	EK/VZÄ (Abf.)	VZÄ (Pers.)	EK/VZÄ (Abf.)	VZÄ	EK/VZÄ	VZÄ (Pers.)	EK/VZÄ (Abf.)
				Durchschn.		Durchschn.		Durchschn.		Durchschn.		Durchschn.		Durchschn.		Durchschn.
Zentrum für Wissens- und Technologietransfer in der Medizin GmbH	2020	W	—	—	0,016	812,1	—	—	—	—	—	—	—	—	—	—
		M	—	—	0,016	812,1	—	—	—	—	—	—	—	—	—	—
		W+M	—	—	0,032	812,1	—	—	—	—	—	—	—	—	—	—
			Vorstand / Geschäftsführung: Im Dezember 2020 wurde für das Jahr 2021 eine Jahresprämie iHv 12,0 TEUR ausbezahlt. Hochrechnung des Einkommens auf 1 VZÄ: 1 Frau, tatsächliches Bruttoeinkommen: 13,0 TEUR, 1 Mann: 13,0 TEUR (2020), Anteil erfolgsabhängiger Zahlungen / Sonderzahlungen am Bruttoeinkommen: 92,9 % (2020)													
ZWT Accelerator GmbH	2020	W	—	—	0,004	812,2	—	—	—	—	—	—	—	—	—	—
		M	—	—	0,004	812,2	—	—	—	—	—	—	—	—	—	—
		W+M	—	—	0,008	812,2	—	—	—	—	—	—	—	—	—	—
			Vorstand / Geschäftsführung: Im Dezember 2020 wurde für das Jahr 2021 eine Jahresprämie iHv 3,0 TEUR ausbezahlt. Hochrechnung des Einkommens auf 1 VZÄ: 1 Frau, tatsächliches Bruttoeinkommen: 3,2 TEUR, 1 Mann: 3,2 TEUR (2020), Anteil erfolgsabhängiger Zahlungen / Sonderzahlungen am Bruttoeinkommen: 92,9 % (2020)													
Summe 2019			60,2	3,0	16,2	177,1	1.585,2	58,0	34,4	36,5	249,6	58,4	1,9	14,2	1.871,0	58,5
Summe 2020			60,4	3,0	16,3	185,3	1.620,2	59,5	34,5	35,2	151,3	62,7	4,9	16,4	1.810,9	59,9

L Grundstücks– und Wohnungswesen

Jahresreihen

Beträge in Tausend EUR

Berichtsjahr	Aufsichtsrat		Vorstand bzw. Geschäftsführung		Angestellte		Arbeiterinnen und Arbeiter		Öffentlich Bedienstete		Lehrlinge		Summe der Beschäftigten	
	Pers.	EK	VZÄ	EK/VZÄ	VZÄ	EK/VZÄ	VZÄ	EK/VZÄ	VZÄ	EK/VZÄ	VZÄ	EK/VZÄ	VZÄ	EK/VZÄ
		Durchschn.		Durchschn.		Durchschn.		Durchschn.		Durchschn.		Durchschn.		Durchschn.
2017	60,8	1,6	15,5	176,6	1.545,7	55,4	47,5	30,8	291,5	55,1	2,0	12,7	1.886,7	55,4
2018	58,0	1,9	15,5	181,1	1.556,2	56,7	46,3	31,0	277,1	57,0	2,3	16,0	1.882,0	56,9
2019	60,2	3,0	16,2	177,1	1.585,2	58,0	34,4	36,5	249,6	58,4	1,9	14,2	1.871,0	58,5
2020	60,4	3,0	16,3	185,3	1.620,2	59,5	34,5	35,2	151,3	62,7	4,9	16,4	1.810,9	59,9

Veränderungen gegenüber den Vorjahren

Beträge in Tausend EUR

Veränderung gegenüber den Vorjahren	Aufsichtsrat		Vorstand bzw. Geschäftsführung		Angestellte		Arbeiterinnen und Arbeiter		Öffentlich Bedienstete		Lehrlinge		Summe der Beschäftigten	
	Pers.	EK	VZÄ	EK/VZÄ	VZÄ	EK/VZÄ	VZÄ	EK/VZÄ	VZÄ	EK/VZÄ	VZÄ	EK/VZÄ	VZÄ	EK/VZÄ
		Durchschn.		Durchschn.		Durchschn.		Durchschn.		Durchschn.		Durchschn.		Durchschn.
2017:2018	-2,8	0,3	0,0	4,5	10,5	1,3	-1,1	0,2	-14,4	1,9	0,3	3,2	-4,7	1,5
in %	-4,6	+15,9	+0,2	+2,5	+0,7	+2,4	-2,3	+0,7	-4,9	+3,4	+16,5	+25,5	-0,2	+2,7
2018:2019	2,2	1,1	0,7	-4,0	29,0	1,3	-12,0	5,4	-27,5	1,4	-0,5	-1,7	-11,0	1,6
in %	+3,8	+59,5	+4,7	-2,2	+1,9	+2,3	-25,8	+17,5	-9,9	+2,5	-19,3	-10,8	-0,6	+2,7
2019:2020	0,2	-0,0	0,1	8,2	34,9	1,4	0,1	-1,2	-98,3	4,3	3,0	2,2	-60,2	1,4
in %	+0,4	-0,1	+0,4	+4,6	+2,2	+2,5	+0,4	-3,4	-39,4	+7,4	+161,7	+15,2	-3,2	+2,5

L Grundstücks– und Wohnungswesen

Pensionskassen

Beträge in Tausend EUR

Öffentliche Unternehmen und Einrichtungen	Jahr	Geschlecht	Vorstand bzw. Geschäftsführung		Angestellte		Arbeiterinnen und Arbeiter		Öffentlich Bedienstete	
			Pers.	Betrag	Pers.	Betrag	Pers.	Betrag	Pers.	Betrag
ARE Austrian Real Estate Development GmbH	2019	W	—	—	18	7,9	—	—	—	—
		M	—	—	18	9,1	—	—	—	—
		W+M	**—**	**—**	**36**	**17,1**	**—**	**—**	**—**	**—**
	2020	W	—	—	19	7,7	—	—	—	—
		M	—	—	22	10,6	—	—	—	—
		W+M	**—**	**—**	**41**	**18,3**	**—**	**—**	**—**	**—**
ARE Austrian Real Estate GmbH	2019	W	—	—	10	5,2	—	—	—	—
		M	—	—	10	6,4	—	—	—	—
		W+M	**—**	**—**	**20**	**11,6**	**—**	**—**	**—**	**—**
	2020	W	—	—	11	6,1	—	—	—	—
		M	—	—	10	6,6	—	—	—	—
		W+M	**—**	**—**	**21**	**12,6**	**—**	**—**	**—**	**—**
Bundesimmobiliengesellschaft m.b.H.	2019	W	—	—	203	86,7	—	—	68	19,5
		M	2	48,2	360	185,1	—	—	168	64,9
		W+M	**2**	**48,2**	**563**	**271,8**	**—**	**—**	**236**	**84,4**
	2020	W	—	—	211	96,0	—	—	38	13,1
		M	2	51,2	386	199,0	—	—	122	52,0
		W+M	**2**	**51,2**	**597**	**295,0**	**—**	**—**	**160**	**65,1**
IG Immobilien Invest GmbH	2019	W	—	—	—	—	—	—	—	—
		M	—	—	—	—	—	—	—	—
		W+M	**1**	**24,7**	**—**	**—**	**—**	**—**	**—**	**—**
	2020	W	—	—	—	—	—	—	—	—
		M	—	—	—	—	—	—	—	—
		W+M	**1**	**25,2**	**—**	**—**	**—**	**—**	**—**	**—**

L Grundstücks– und Wohnungswesen

Pensionskassen

Beträge in Tausend EUR

Öffentliche Unternehmen und Einrichtungen	Jahr	Geschlecht	Vorstand bzw. Geschäftsführung		Angestellte		Arbeiterinnen und Arbeiter		Öffentlich Bedienstete	
			Pers.	Betrag	Pers.	Betrag	Pers.	Betrag	Pers.	Betrag
immigon services gmbh	2019	W	—	—	1	0,4	—	—	—	—
		M	—	—	2	0,8	—	—	—	—
		W+M	**—**	**—**	**3**	**1,2**	**—**	**—**	**—**	**—**
ÖBB-Immobilienmanagement Gesellschaft mbH	2019	W	—	—	166	83,0	—	—	—	—
		M	—	—	637	375,7	—	—	—	—
		W+M	**—**	**—**	**803**	**458,6**	**—**	**—**	**—**	**—**
	2020	W	1	11,2	165	83,6	—	—	—	—
		M	—	—	631	379,1	—	—	—	—
		W+M	**1**	**11,2**	**796**	**462,7**	**—**	**—**	**—**	**—**
Wien 3420 Aspern Development AG	2019	W	—	—	—	—	—	—	—	—
		M	3	20,6	—	—	—	—	—	—
		W+M	**3**	**20,6**	**—**	**—**	**—**	**—**	**—**	**—**
	2020	W	—	—	—	—	—	—	—	—
		M	3	18,5	—	—	—	—	—	—
		W+M	**3**	**18,5**	**—**	**—**	**—**	**—**	**—**	**—**
Summe 2019			**6**	**93,5**	**1.425**	**760,3**	**—**	**—**	**236**	**84,4**
Summe 2020			**7**	**106,2**	**1.455**	**788,6**	**—**	**—**	**160**	**65,1**

L Grundstücks– und Wohnungswesen

Abfertigungskassen und Mitarbeitervorsorgekassen

Beträge in Tausend EUR

Öffentliche Unternehmen und Einrichtungen	Jahr	Geschlecht	Vorstand bzw. Geschäftsführung		Angestellte		Arbeiterinnen und Arbeiter		Öffentlich Bedienstete		Lehrlinge	
			Pers.	Betrag	Pers.	Betrag	Pers.	Betrag	Pers.	Betrag	Pers.	Betrag
Allgemeine Unfallversicherungs-Betriebsgesellschaft m.b.H. (AUVB)	2019	W	—	—	—	—	—	—	—	—	—	—
		M	2	0,3	—	—	—	—	—	—	—	—
		W+M	**2**	**0,3**	**—**	**—**	**—**	**—**	**—**	**—**	**—**	**—**
	2020	W	—	—	—	—	—	—	—	—	—	—
		M	4	2,8	—	—	—	—	—	—	—	—
		W+M	**4**	**2,8**	**—**	**—**	**—**	**—**	**—**	**—**	**—**	**—**
ARE Austrian Real Estate Development GmbH	2019	W	—	—	21	16,0	—	—	—	—	—	—
		M	—	—	25	23,2	—	—	—	—	—	—
		W+M	**—**	**—**	**46**	**39,2**	**—**	**—**	**—**	**—**	**—**	**—**
	2020	W	—	—	22	15,6	—	—	—	—	—	—
		M	—	—	30	26,3	—	—	—	—	—	—
		W+M	**—**	**—**	**52**	**41,9**	**—**	**—**	**—**	**—**	**—**	**—**
ARE Austrian Real Estate GmbH	2019	W	—	—	9	10,0	—	—	—	—	—	—
		M	—	—	12	15,8	—	—	—	—	—	—
		W+M	**—**	**—**	**21**	**25,8**	**—**	**—**	**—**	**—**	**—**	**—**
	2020	W	—	—	11	11,1	—	—	—	—	—	—
		M	—	—	13	16,6	—	—	—	—	—	—
		W+M	**—**	**—**	**24**	**27,8**	**—**	**—**	**—**	**—**	**—**	**—**
Bundesimmobiliengesellschaft m.b.H.	2019	W	—	—	211	155,1	—	—	—	—	2	0,1
		M	2	8,5	425	332,9	—	—	—	—	2	0,3
		W+M	**2**	**8,5**	**636**	**488,0**	**—**	**—**	**—**	**—**	**4**	**0,4**
	2020	W	—	—	233	168,8	—	—	—	—	4	0,6
		M	2	10,1	453	363,3	—	—	—	—	3	0,6
		W+M	**2**	**10,1**	**686**	**532,1**	**—**	**—**	**—**	**—**	**7**	**1,2**

L Grundstücks– und Wohnungswesen

Abfertigungskassen und Mitarbeitervorsorgekassen

Beträge in Tausend EUR

Öffentliche Unternehmen und Einrichtungen	Jahr	Geschlecht	Vorstand bzw. Geschäftsführung		Angestellte		Arbeiterinnen und Arbeiter		Öffentlich Bedienstete		Lehrlinge	
			Pers.	Betrag	Pers.	Betrag	Pers.	Betrag	Pers.	Betrag	Pers.	Betrag
City Center Amstetten GmbH	2019	W	—	—	5	1,6	—	—	—	—	—	—
		M	—	—	2	2,3	2	1,3	—	—	—	—
		W+M	**—**	**—**	**7**	**3,9**	**2**	**1,3**	**—**	**—**	**—**	**—**
	2020	W	—	—	4	1,6	—	—	—	—	—	—
		M	—	—	2	2,4	2	1,4	—	—	—	—
		W+M	**—**	**—**	**6**	**4,1**	**2**	**1,4**	**—**	**—**	**—**	**—**
EKZ Tulln Errichtungs GmbH	2019	W	—	—	3	1,1	—	—	—	—	—	—
		M	—	—	—	—	2	1,3	—	—	—	—
		W+M	**—**	**—**	**3**	**1,1**	**2**	**1,3**	**—**	**—**	**—**	**—**
	2020	W	—	—	3	0,7	—	—	—	—	—	—
		M	—	—	—	—	2	1,2	—	—	—	—
		W+M	**—**	**—**	**3**	**0,7**	**2**	**1,2**	**—**	**—**	**—**	**—**
IG Immobilien Beteiligungs GmbH	2019	W	—	—	—	—	—	—	—	—	—	—
		M	—	—	1	0,7	—	—	—	—	—	—
		W+M	**—**	**—**	**1**	**0,7**	**—**	**—**	**—**	**—**	**—**	**—**
	2020	W	—	—	—	—	—	—	—	—	—	—
		M	—	—	1	0,8	—	—	—	—	—	—
		W+M	**—**	**—**	**1**	**0,8**	**—**	**—**	**—**	**—**	**—**	**—**
IG Immobilien Management GmbH	2019	W	—	—	65	34,7	—	—	—	—	—	—
		M	—	—	28	26,1	13	6,5	—	—	—	—
		W+M	**—**	**—**	**93**	**60,7**	**13**	**6,5**	**—**	**—**	**—**	**—**
	2020	W	—	—	60	34,6	—	—	—	—	—	—
		M	—	—	31	27,8	13	6,7	—	—	—	—
		W+M	**—**	**—**	**91**	**62,4**	**13**	**6,7**	**—**	**—**	**—**	**—**

L Grundstücks– und Wohnungswesen

Abfertigungskassen und Mitarbeitervorsorgekassen

Beträge in Tausend EUR

Öffentliche Unternehmen und Einrichtungen	Jahr	Geschlecht	Vorstand bzw. Geschäftsführung		Angestellte		Arbeiterinnen und Arbeiter		Öffentlich Bedienstete		Lehrlinge	
			Pers.	Betrag	Pers.	Betrag	Pers.	Betrag	Pers.	Betrag	Pers.	Betrag
immigon services gmbh	2019	W	—	—	1	0,3	—	—	—	—	—	—
		M	—	—	2	0,6	—	—	—	—	—	—
		W+M	**—**	**—**	**3**	**0,9**	**—**	**—**	**—**	**—**	**—**	**—**
IST Austria Park GmbH	2019	W	—	—	—	—	—	—	—	—	—	—
		M	1	1,5	—	—	—	—	—	—	—	—
		W+M	**1**	**1,5**	**—**	**—**	**—**	**—**	**—**	**—**	**—**	**—**
	2020	W	—	—	—	—	—	—	—	—	—	—
		M	1	1,2	—	—	—	—	—	—	—	—
		W+M	**1**	**1,2**	**—**	**—**	**—**	**—**	**—**	**—**	**—**	**—**
Kärntner Betriebsansiedlungs- und Beteiligungsgesellschaft m.b.H.	2019	W	—	—	8	4,4	—	—	—	—	—	—
		M	2	1,8	4	3,1	—	—	—	—	—	—
		W+M	**2**	**1,8**	**12**	**7,4**	**—**	**—**	**—**	**—**	**—**	**—**
	2020	W	—	—	10	4,7	—	—	—	—	—	—
		M	2	2,2	6	3,3	—	—	—	—	—	—
		W+M	**2**	**2,2**	**16**	**8,0**	**—**	**—**	**—**	**—**	**—**	**—**
LAKESIDE Science & Technology - Park GmbH	2019	W	—	—	9	4,5	—	—	—	—	—	—
		M	—	—	10	5,5	—	—	—	—	—	—
		W+M	**—**	**—**	**19**	**9,9**	**—**	**—**	**—**	**—**	**—**	**—**
	2020	W	—	—	9	4,8	—	—	—	—	—	—
		M	—	—	10	6,2	—	—	—	—	—	—
		W+M	**—**	**—**	**19**	**11,0**	**—**	**—**	**—**	**—**	**—**	**—**
		Freie Dienstnehmerinnen und Dienstnehmer: 1 Person mit 0,4 TEUR (2019), 1 Person mit 0,4 TEUR (2020)										

L Grundstücks– und Wohnungswesen

Abfertigungskassen und Mitarbeitervorsorgekassen

Beträge in Tausend EUR

Öffentliche Unternehmen und Einrichtungen	Jahr	Geschlecht	Vorstand bzw. Geschäftsführung		Angestellte		Arbeiterinnen und Arbeiter		Öffentlich Bedienstete		Lehrlinge	
			Pers.	Betrag	Pers.	Betrag	Pers.	Betrag	Pers.	Betrag	Pers.	Betrag
MuseumsQuartier Errichtungs- und BetriebsgesmbH	2019	W	—	—	42	17,0	—	—	—	—	—	—
		M	1	3,5	15	8,9	1	0,5	—	—	—	—
		W+M	**1**	**3,5**	**57**	**25,9**	**1**	**0,5**	**—**	**—**	**—**	**—**
	2020	W	—	—	36	17,0	—	—	—	—	—	—
		M	1	3,6	18	8,8	1	0,5	—	—	—	—
		W+M	**1**	**3,6**	**54**	**25,8**	**1**	**0,5**	**—**	**—**	**—**	**—**
		Freie Dienstnehmerinnen und Dienstnehmer: 73 Personen mit 1,7 TEUR (2019), 63 Personen mit 1,1 TEUR (2020)										
ÖBB-Immobilienmanagement Gesellschaft mbH	2019	W	—	—	166	82,9	—	—	—	—	—	—
		M	2	8,8	192	123,5	—	—	—	—	—	—
		W+M	**2**	**8,8**	**358**	**206,4**	**—**	**—**	**—**	**—**	**—**	**—**
	2020	W	1	1,6	168	84,4	—	—	—	—	—	—
		M	1	3,9	210	135,9	—	—	—	—	—	—
		W+M	**2**	**5,5**	**378**	**220,3**	**—**	**—**	**—**	**—**	**—**	**—**
Österreichisches Konferenzzentrum Wien, Aktiengesellschaft	2019	W	—	—	—	—	—	—	—	—	—	—
		M	1	0,4	—	—	—	—	—	—	—	—
		W+M	**1**	**0,4**	**—**	**—**	**—**	**—**	**—**	**—**	**—**	**—**
	2020	W	—	—	—	—	—	—	—	—	—	—
		M	2	0,6	—	—	—	—	—	—	—	—
		W+M	**2**	**0,6**	**—**	**—**	**—**	**—**	**—**	**—**	**—**	**—**
SCHOELLER-BLECKMANN Gesellschaft m.b.H.	2019	W	—	—	—	—	—	—	—	—	—	—
		M	1	0,2	1	0,1	—	—	—	—	—	—
		W+M	**1**	**0,2**	**1**	**0,1**	**—**	**—**	**—**	**—**	**—**	**—**
	2020	W	—	—	—	—	—	—	—	—	—	—
		M	1	0,2	1	0,2	—	—	—	—	—	—
		W+M	**1**	**0,2**	**1**	**0,2**	**—**	**—**	**—**	**—**	**—**	**—**

L Grundstücks– und Wohnungswesen

Abfertigungskassen und Mitarbeitervorsorgekassen

Beträge in Tausend EUR

Öffentliche Unternehmen und Einrichtungen	Jahr	Geschlecht	Vorstand bzw. Geschäftsführung		Angestellte		Arbeiterinnen und Arbeiter		Öffentlich Bedienstete		Lehrlinge	
			Pers.	Betrag	Pers.	Betrag	Pers.	Betrag	Pers.	Betrag	Pers.	Betrag
TCC Errichtungs- und Betriebsgesellschaft mbH	2019	W	—	—	3	1,6	—	—	—	—	—	—
		M	1	1,6	4	3,3	—	—	—	—	—	—
		W+M	**1**	**1,6**	**7**	**4,9**	**—**	**—**	**—**	**—**	**—**	**—**
	2020	W	—	—	3	1,7	—	—	—	—	—	—
		M	1	1,7	4	3,3	—	—	—	—	—	—
		W+M	**1**	**1,7**	**7**	**5,0**	**—**	**—**	**—**	**—**	**—**	**—**
Tech Center Linz - Winterhafen Errichtungs- und Betriebsgesellschaft m.b.H.	2019	W	—	—	—	—	6	2,2	—	—	—	—
		M	1	1,4	—	—	—	—	—	—	—	—
		W+M	**1**	**1,4**	**5**	**5,4**	**6**	**2,2**	**—**	**—**	**—**	**—**
	2020	W	—	—	—	—	6	2,1	—	—	—	—
		M	1	1,4	—	—	—	—	—	—	—	—
		W+M	**1**	**1,4**	**6**	**5,6**	**6**	**2,1**	**—**	**—**	**—**	**—**
		Freie Dienstnehmerinnen und Dienstnehmer: 2 Personen mit unter 50 EUR (2019), 2 Personen mit unter 50 EUR (2020)										
Vereinigte Altösterreichische Militärstiftungen	2019	W	—	—	2	0,5	9	2,8	—	—	—	—
		M	—	—	—	—	—	—	—	—	—	—
		W+M	**—**	**—**	**2**	**0,5**	**9**	**2,8**	**—**	**—**	**—**	**—**
	2020	W	—	—	2	0,7	9	3,1	—	—	—	—
		M	—	—	—	—	1	0,6	—	—	—	—
		W+M	**—**	**—**	**2**	**0,7**	**10**	**3,7**	**—**	**—**	**—**	**—**
Wien 3420 Aspern Development AG	2019	W	—	—	9	8,2	—	—	—	—	—	—
		M	—	—	15	16,4	—	—	—	—	—	—
		W+M	**—**	**—**	**24**	**24,6**	**—**	**—**	**—**	**—**	**—**	**—**
	2020	W	—	—	—	—	—	—	—	—	—	—
		M	—	—	—	—	—	—	—	—	—	—
		W+M	**—**	**—**	**—**	**—**	**—**	**—**	**—**	**—**	**—**	**—**
Summe 2019			14	28,1	1.295	905,6	33	14,6	—	—	4	0,4
Summe 2020			17	29,2	1.346	946,4	34	15,6	—	—	7	1,2

M

Erbringung von freiberuflichen, wissenschaftlichen und technischen Dienstleistungen

M Erbringung von freiberuflichen, wissenschaftlichen und technischen Dienstleistungen

Einkommen

Beträge in Tausend EUR

Öffentliche Unternehmen und Einrichtungen	Jahr	Geschlecht	Aufsichtsrat		Vorstand bzw. Geschäftsführung		Angestellte		Arbeiterinnen und Arbeiter		Öffentlich Bedienstete		Lehrlinge		Summe der Beschäftigten	
			Pers.	EK	VZÄ (Pers.)	EK/VZÄ (Abf.)	VZÄ (Pers.)	EK/VZÄ (Abf.)	VZÄ (Pers.)	EK/VZÄ (Abf.)	VZÄ (Pers.)	EK/VZÄ (Abf.)	VZÄ	EK/VZÄ	VZÄ (Pers.)	EK/VZÄ (Abf.)
				Durchschn.		Durchschn.		Durchschn.		Durchschn.		Durchschn.		Durchschn.		Durchschn.
ABBAG - Abbaumanagement-gesellschaft des Bundes	2019	W	2	7,8	—	—	2,9	56,2	—	—	—	—	—	—	2,9	56,2
		M	2	10,8	1,0	317,3	2,5	132,0	—	—	—	—	—	—	2,5	132,0
		W+M	**4**	**9,3**	**1,0**	**317,3**	**5,4**	**91,1**	**—**	**—**	**—**	**—**	**—**	**—**	**5,4**	**91,1**
	2020	W	2	7,7	—	—	2,4	74,9	—	—	—	—	—	—	2,4	74,9
		M	2	10,8	1,0	2.078,7	2,3	144,5	—	—	—	—	—	—	2,3	144,5
		W+M	**4**	**9,3**	**1,0**	**2.078,7**	**4,7**	**108,5**	**—**	**—**	**—**	**—**	**—**	**—**	**4,7**	**108,5**
			Vorstand / Geschäftsführung: Im Jahr 2020 wurde an einen ehemaligen Geschäftsführer eine Prämie iHv 1,5 Mio. EUR ausbezahlt; tatsächliches Gehalt der Geschäftsführung: 1 Mann (1 VZÄ) 578,7 TEUR (2020). Anteil erfolgsabhängiger Zahlungen / Sonderzahlungen am Bruttoeinkommen: 87,6 % (2020)													
accent Inkubator GmbH	2019	W	—	—	—	—	6,1	50,6	—	—	—	—	—	—	6,1	50,6
		M	—	—	1,0	112,5	2,8	62,8	—	—	—	—	—	—	2,8	62,8
		W+M	**—**	**—**	**1,0**	**112,5**	**8,9**	**54,5**	**—**	**—**	**—**	**—**	**—**	**—**	**8,9**	**54,5**
	2020	W	—	—	—	—	7,3 (1)	52,5 (12,9)	—	—	—	—	—	—	7,3 (1)	52,5 (12,9)
		M	—	—	1,0	117,0	2,0	61,1	—	—	—	—	—	—	2,0	61,1
		W+M	**—**	**—**	**1,0**	**117,0**	**9,3 (1)**	**54,3 (12,9)**	**—**	**—**	**—**	**—**	**—**	**—**	**9,3 (1)**	**54,3 (12,9)**

M Erbringung von freiberuflichen, wissenschaftlichen und technischen Dienstleistungen

Einkommen

Beträge in Tausend EUR

Öffentliche Unternehmen und Einrichtungen	Jahr	Geschlecht	Aufsichtsrat		Vorstand bzw. Geschäftsführung		Angestellte		Arbeiterinnen und Arbeiter		Öffentlich Bedienstete		Lehrlinge		Summe der Beschäftigten	
			Pers.	EK	VZÄ (Pers.)	EK/VZÄ (Abf.)	VZÄ (Pers.)	EK/VZÄ (Abf.)	VZÄ (Pers.)	EK/VZÄ (Abf.)	VZÄ (Pers.)	EK/VZÄ (Abf.)	VZÄ	EK/VZÄ	VZÄ (Pers.)	EK/VZÄ (Abf.)
				Durchschn.		Durchschn.		Durchschn.		Durchschn.		Durchschn.		Durchschn.		Durchschn.
ACIB GmbH	2019	W	—	—	—	—	71,2	46,6	—	—	—	—	—	—	71,2	46,6
		M	—	—	1,0	149,3	54,8	47,5	—	—	—	—	—	—	54,8	47,5
		W+M	**—**	**—**	**1,0**	**149,3**	**126,0**	**47,0**	**—**	**—**	**—**	**—**	**—**	**—**	**126,0**	**47,0**
	2020	W	—	—	—	—	57,5	49,2	—	—	—	—	—	—	57,5	49,2
		M	—	—	1,0	143,0	33,6	50,1	—	—	—	—	—	—	33,6	50,1
		W+M	**—**	**—**	**1,0**	**143,0**	**91,0**	**49,5**	**—**	**—**	**—**	**—**	**—**	**—**	**91,0**	**49,5**
ADSI - Austrian Drug Screening Institute GmbH	2019	W	—	—	—	—	3,9	42,7	—	—	—	—	—	—	3,9	42,7
		M	—	—	0,4	44,9	11,0	50,6	—	—	—	—	—	—	11,0	50,6
		W+M	**—**	**—**	**0,4**	**44,9**	**14,8**	**48,6**	**—**	**—**	**—**	**—**	**—**	**—**	**14,8**	**48,6**
	2020	W	—	—	—	—	2,9	40,0	—	—	—	—	—	—	2,9	40,0
		M	—	—	—	—	12,3	46,5	—	—	—	—	—	—	12,3	46,5
		W+M	**—**	**—**	**—**	**—**	**15,1**	**45,3**	**—**	**—**	**—**	**—**	**—**	**—**	**15,1**	**45,3**

Vorstand / Geschäftsführung: Hochrechnung des Einkommens auf 1 VZÄ: 1 Mann, tatsächliches Bruttoeinkommen: 18,0 TEUR (2019)

M Erbringung von freiberuflichen, wissenschaftlichen und technischen Dienstleistungen

Einkommen

Beträge in Tausend EUR

Öffentliche Unternehmen und Einrichtungen	Jahr	Geschlecht	Aufsichtsrat		Vorstand bzw. Geschäftsführung		Angestellte		Arbeiterinnen und Arbeiter		Öffentlich Bedienstete		Lehrlinge		Summe der Beschäftigten	
			Pers.	EK	VZÄ (Pers.)	EK/VZÄ (Abf.)	VZÄ (Pers.)	EK/VZÄ (Abf.)	VZÄ (Pers.)	EK/VZÄ (Abf.)	VZÄ (Pers.)	EK/VZÄ (Abf.)	VZÄ	EK/VZÄ	VZÄ (Pers.)	EK/VZÄ (Abf.)
				Durchschn.		Durchschn.		Durchschn.		Durchschn.		Durchschn.		Durchschn.		Durchschn.
adverServe digital advertising Services Gesellschaft m.b.H.	2019	W	—	—	—	—	13,4	41,9	—	—	—	—	—	—	13,4	41,9
		M	—	—	2,0	121,4	15,7	54,4	—	—	—	—	—	—	15,7	54,4
		W+M	**—**	**—**	**2,0**	**121,4**	**29,1**	**48,7**	**—**	**—**	**—**	**—**	**—**	**—**	**29,1**	**49,1**
	2020	W	—	—	—	—	10,6	45,0	—	—	—	—	—	—	10,6	45,0
		M	—	—	1,7	120,6	14,1	55,0	—	—	—	—	—	—	14,1	55,0
		W+M	**—**	**—**	**1,7**	**120,6**	**24,7**	**50,7**	**—**	**—**	**—**	**—**	**—**	**—**	**24,7**	**50,8**
Agrarmarkt Austria Marketing GesmbH	2019	W	2	2,3	—	—	54,0	50,5	—	—	—	—	—	—	54,0	50,5
		M	5	2,6	1,0	157,7	24,7	63,9	—	—	—	—	—	—	24,7	63,9
		W+M	**7**	**2,5**	**1,0**	**157,7**	**78,7**	**54,7**	**—**	**—**	**—**	**—**	**—**	**—**	**78,7**	**54,7**
	2020	W	2	1,6	—	—	55,6	52,5	—	—	—	—	—	—	55,6	52,5
		M	5	2,9	1,0	161,3	24,2	64,9	—	—	—	—	—	—	24,2	64,9
		W+M	**7**	**2,5**	**1,0**	**161,3**	**79,8**	**56,3**	**—**	**—**	**—**	**—**	**—**	**—**	**79,8**	**56,3**

M Erbringung von freiberuflichen, wissenschaftlichen und technischen Dienstleistungen

Einkommen

Beträge in Tausend EUR

Öffentliche Unternehmen und Einrichtungen	Jahr	Geschlecht	Aufsichtsrat		Vorstand bzw. Geschäftsführung		Angestellte		Arbeiterinnen und Arbeiter		Öffentlich Bedienstete		Lehrlinge		Summe der Beschäftigten	
			Pers.	EK	VZÄ (Pers.)	EK/VZÄ (Abf.)	VZÄ (Pers.)	EK/VZÄ (Abf.)	VZÄ (Pers.)	EK/VZÄ (Abf.)	VZÄ (Pers.)	EK/VZÄ (Abf.)	VZÄ	EK/VZÄ	VZÄ (Pers.)	EK/VZÄ (Abf.)
				Durchschn.		Durchschn.		Durchschn.		Durchschn.		Durchschn.		Durchschn.		Durchschn.
AIRlabs Austria GmbH	2020	W	—	—	—	—	0,7	31,1	—	—	—	—	—	—	0,7	31,1
		M	—	—	—	—	0,7	44,7	—	—	—	—	—	—	0,7	44,7
		W+M	**—**	**—**	**—**	**—**	**1,5**	**37,9**	**—**	**—**	**—**	**—**	**—**	**—**	**1,5**	**37,9**
AIT Austrian Institute of Technology GmbH	2019	W	3,3	9,1	—	—	—	—	—	—	—	—	—	—	—	—
		M	7	9,8	2,0	345,8	—	—	—	—	—	—	1,0	13,1	—	13,1
		W+M	**10,3**	**9,6**	**2,0**	**345,8**	**895,5 (6)**	**62,4 (31,7)**	**—**	**—**	**10,8**	**73,9**	**1,0**	**13,1**	**907,3 (6)**	**63,4 (31,7)**
	2020	W	4,8	8,9	—	—	—	—	—	—	—	—	—	—	—	—
		M	6,6	9,9	2,0	350,7	—	—	—	—	—	—	0,8	16,0	—	16,0
		W+M	**11,3**	**9,5**	**2,0**	**350,7**	**900,9 (7)**	**65,1 (59,6)**	**—**	**—**	**9,4**	**74,4**	**0,8**	**16,0**	**911,1 (7)**	**65,2 (59,6)**
			Freie Dienstnehmerinnen und Dienstnehmer: 62 Personen mit 974,8 TEUR (2019), 59 Personen mit 738,6 TEUR (2020)													

M Erbringung von freiberuflichen, wissenschaftlichen und technischen Dienstleistungen

Einkommen

Beträge in Tausend EUR

Öffentliche Unternehmen und Einrichtungen	Jahr	Geschlecht	Aufsichtsrat		Vorstand bzw. Geschäftsführung		Angestellte		Arbeiterinnen und Arbeiter		Öffentlich Bedienstete		Lehrlinge		Summe der Beschäftigten	
			Pers.	EK	VZÄ (Pers.)	EK/VZÄ (Abf.)	VZÄ (Pers.)	EK/VZÄ (Abf.)	VZÄ (Pers.)	EK/VZÄ (Abf.)	VZÄ (Pers.)	EK/VZÄ (Abf.)	VZÄ	EK/VZÄ	VZÄ (Pers.)	EK/VZÄ (Abf.)
				Durchschn.		Durchschn.		Durchschn.		Durchschn.		Durchschn.		Durchschn.		Durchschn.
alpS GmbH	2019	W	—	—	—	—	1,6	39,5	—	—	—	—	—	—	1,6	39,5
		M	—	—	1,0	73,9	2,4	46,9	—	—	—	—	—	—	2,4	46,9
		W+M	**—**	**—**	**1,0**	**73,9**	**3,9**	**43,9**	**—**	**—**	**—**	**—**	**—**	**—**	**3,9**	**43,9**
	2020	W	—	—	—	—	2,6	46,9	—	—	—	—	—	—	2,6	46,9
		M	—	—	0,8	80,5	2,0	56,5	—	—	—	—	—	—	2,0	56,5
		W+M	**—**	**—**	**0,8**	**80,5**	**4,6**	**51,1**	**—**	**—**	**—**	**—**	**—**	**—**	**4,6**	**51,1**
			Vorstand / Geschäftsführung: Hochrechnung des Einkommens auf 1 VZÄ: 1 Mann, tatsächliches Bruttoeinkommen: 60,4 TEUR (2020)													
ASFINAG Bau Management GmbH	2019	W	1	2,7	—	—	89,5	54,9	—	—	—	—	0,3	12,5	89,8	54,7
		M	2,5	2,2	2,0	194,5	211,6 (2)	75,0 (100,1)	—	—	—	—	2,0	13,6	213,6 (2)	74,5 (100,1)
		W+M	**3,5**	**2,4**	**2,0**	**194,5**	**301,1 (2)**	**69,1 (100,1)**	**—**	**—**	**—**	**—**	**2,3**	**13,5**	**303,4 (2)**	**70,3 (100,1)**
	2020	W	1	2,1	—	—	109,2	57,8	—	—	—	—	1,8	12,7	110,9	57,0
		M	2	2,3	2,0	188,3	285,9 (1)	75,8 (126,7)	—	—	—	—	1,5	11,2	287,4 (1)	75,5 (126,7)
		W+M	**3**	**2,2**	**2,0**	**188,3**	**395,0 (1)**	**70,8 (126,7)**	**—**	**—**	**—**	**—**	**3,3**	**12,0**	**398,3 (1)**	**71,7 (126,7)**
			Überlassene Landesmitarbeiterinnen und Landesmitarbeiter: 10 Personen mit 780,7 TEUR (2019) bzw. 11 Personen mit 926,6 TEUR (2020)													

M Erbringung von freiberuflichen, wissenschaftlichen und technischen Dienstleistungen

Einkommen

Beträge in Tausend EUR

Öffentliche Unternehmen und Einrichtungen	Jahr	Geschlecht	Aufsichtsrat		Vorstand bzw. Geschäftsführung		Angestellte		Arbeiterinnen und Arbeiter		Öffentlich Bedienstete		Lehrlinge		Summe der Beschäftigten	
			Pers.	EK	VZÄ (Pers.)	EK/VZÄ (Abf.)	VZÄ (Pers.)	EK/VZÄ (Abf.)	VZÄ (Pers.)	EK/VZÄ (Abf.)	VZÄ (Pers.)	EK/VZÄ (Abf.)	VZÄ	EK/VZÄ	VZÄ (Pers.)	EK/VZÄ (Abf.)
				Durchschn.		Durchschn.		Durchschn.		Durchschn.		Durchschn.		Durchschn.		Durchschn.
Austrian Business Agency Österreichische Industrieansiedlungs- und Wirtschafts-werbungsgmbH	2019	W	4	—	—	—	20,9	76,3	—	—	—	—	—	—	20,9	76,3
		M	1	—	1,0	181,2	5,3	131,3	—	—	—	—	—	—	5,3	131,3
							(2)	(143,2)							(2)	(143,2)
		W+M	**5**	**—**	**1,0**	**181,2**	**26,2**	**87,5**	**—**	**—**	**—**	**—**	**—**	**—**	**26,2**	**87,5**
							(2)	**(143,2)**							**(2)**	**(143,2)**
	2020	W	4	—	—	—	26,0	75,6	—	—	—	—	—	—	26,0	75,6
		M	1	—	1,0	185,3	5,4	105,0	—	—	—	—	—	—	5,4	105,0
		W+M	**5**	**—**	**1,0**	**185,3**	**31,4**	**80,6**	**—**	**—**	**—**	**—**	**—**	**—**	**31,4**	**80,6**
AustriaTech - Gesellschaft des Bundes für technologiepolitische Maßnahmen GmbH	2019	W	2	3,3	—	—	24,4	45,1	—	—	—	—	—	—	24,4	45,1
		M	2	3,7	1,0	141,3	28,7	62,0	—	—	—	—	—	—	28,7	62,0
		W+M	**4**	**3,5**	**1,0**	**141,3**	**53,1**	**54,3**	**—**	**—**	**—**	**—**	**—**	**—**	**53,1**	**54,3**
	2020	W	2	3,3	—	—	20,9	45,6	—	—	—	—	—	—	20,9	45,6
		M	2	3,8	1,0	140,0	29,5	61,7	—	—	—	—	—	—	29,5	61,7
		W+M	**4**	**3,6**	**1,0**	**140,0**	**50,4**	**55,0**	**—**	**—**	**—**	**—**	**—**	**—**	**50,4**	**55,0**

M Erbringung von freiberuflichen, wissenschaftlichen und technischen Dienstleistungen

Einkommen

Beträge in Tausend EUR

Öffentliche Unternehmen und Einrichtungen	Jahr	Geschlecht	Aufsichtsrat		Vorstand bzw. Geschäftsführung		Angestellte		Arbeiterinnen und Arbeiter		Öffentlich Bedienstete		Lehrlinge		Summe der Beschäftigten	
			Pers.	EK	VZÄ (Pers.)	EK/VZÄ (Abf.)	VZÄ (Pers.)	EK/VZÄ (Abf.)	VZÄ (Pers.)	EK/VZÄ (Abf.)	VZÄ (Pers.)	EK/VZÄ (Abf.)	VZÄ	EK/VZÄ	VZÄ (Pers.)	EK/VZÄ (Abf.)
				Durchschn.		Durchschn.		Durchschn.		Durchschn.		Durchschn.		Durchschn.		Durchschn.
aws Fondsmanagement GmbH	2019	W	—	—	0,8	370,0	4,3	62,4	—	—	—	—	—	—	4,3	62,4
		M	—	—	2,0	169,5	8,3	65,2	—	—	—	—	—	—	8,3	65,2
		W+M	**—**	**—**	**2,8**	**224,4**	**12,6**	**64,2**	**—**	**—**	**—**	**—**	**—**	**—**	**12,6**	**65,4**
	2020	W	—	—	1,0	157,2	3,8	65,5	—	—	—	—	—	—	3,8	65,5
		M	—	—	2,0	171,9	7,3	67,7	—	—	—	—	—	—	7,3	67,7
		W+M	**—**	**—**	**3,0**	**167,0**	**11,1**	**66,9**	**—**	**—**	**—**	**—**	**—**	**—**	**11,1**	**68,0**
			Vorstand / Geschäftsführung: Im Jahr 2019 fand ein Wechsel in der Geschäftsführung statt. Hochrechnung des Einkommens auf 1 VZÄ: 2 Frauen, tatsächliches Bruttoeinkommen: 278,6 TEUR (2019), Anteil erfolgsabhängiger Zahlungen / Sonderzahlungen am Bruttoeinkommen: 44,3 % (2019)													
BALSA Bundesaltlasten-sanierungsgesellschaft m.b.H.	2019	W	1	—	—	—	2,9	19,6	—	—	—	—	—	—	2,9	19,6
		M	3	—	2,0	163,7	5,9	98,4	—	—	—	—	—	—	5,9	98,4
		W+M	**4**	**2,0**	**2,0**	**163,7**	**8,8**	**72,4**	**—**	**—**	**—**	**—**	**—**	**—**	**8,8**	**72,4**
	2020	W	1	—	—	—	2,4	43,2	—	—	—	—	—	—	2,4	43,2
		M	3	—	2,0	168,0	5,9	98,5	—	—	—	—	—	—	5,9	98,5
		W+M	**4**	**2,5**	**2,0**	**168,0**	**8,3**	**82,5**	**—**	**—**	**—**	**—**	**—**	**—**	**8,3**	**82,5**

M Erbringung von freiberuflichen, wissenschaftlichen und technischen Dienstleistungen

Einkommen

Beträge in Tausend EUR

Öffentliche Unternehmen und Einrichtungen	Jahr	Geschlecht	Aufsichtsrat		Vorstand bzw. Geschäftsführung		Angestellte		Arbeiterinnen und Arbeiter		Öffentlich Bedienstete		Lehrlinge		Summe der Beschäftigten	
			Pers.	EK	VZÄ (Pers.)	EK/VZÄ (Abf.)	VZÄ (Pers.)	EK/VZÄ (Abf.)	VZÄ (Pers.)	EK/VZÄ (Abf.)	VZÄ (Pers.)	EK/VZÄ (Abf.)	VZÄ	EK/VZÄ	VZÄ (Pers.)	EK/VZÄ (Abf.)
				Durchschn.		Durchschn.		Durchschn.		Durchschn.		Durchschn.		Durchschn.		Durchschn.
BEST - Bioenergy and Sustainable Technologies GmbH	2019	W	—	—	—	—	26,6	36,9	—	—	—	—	—	—	26,6	36,9
		M	—	—	2,0	138,0	62,5	46,9	—	—	—	—	—	—	62,5	46,9
		W+M	**—**	**—**	**2,0**	**138,0**	**89,2**	**43,9**	**—**	**—**	**—**	**—**	**—**	**—**	**89,2**	**43,9**
	2020	W	—	—	—	—	20,7	45,4	—	—	—	—	—	—	20,7	45,4
		M	—	—	2,0	141,7	58,5	48,9	—	—	—	—	—	—	58,5	48,9
		W+M	**—**	**—**	**2,0**	**141,7**	**79,2**	**48,0**	**—**	**—**	**—**	**—**	**—**	**—**	**79,2**	**48,0**
BIOS Science Austria - Verein zur Förderung der Lebenswissenschaften	2019	W	—	—	—	—	0,3	35,5	—	—	—	—	—	—	0,3	35,5
		M	—	—	—	—	—	—	—	—	—	—	—	—	—	—
		W+M	**—**	**—**	**—**	**—**	**0,3**	**35,5**	**—**	**—**	**—**	**—**	**—**	**—**	**0,3**	**35,5**
	2020	W	—	—	—	—	1,9	36,5	—	—	—	—	—	—	1,9	36,5
		M	—	—	—	—	0,3	27,2	—	—	—	—	—	—	0,3	27,2
		W+M	**—**	**—**	**—**	**—**	**2,2**	**35,4**	**—**	**—**	**—**	**—**	**—**	**—**	**2,2**	**35,4**

M Erbringung von freiberuflichen, wissenschaftlichen und technischen Dienstleistungen

Einkommen

Beträge in Tausend EUR

Öffentliche Unternehmen und Einrichtungen	Jahr	Geschlecht	Aufsichtsrat		Vorstand bzw. Geschäftsführung		Angestellte		Arbeiterinnen und Arbeiter		Öffentlich Bedienstete		Lehrlinge		Summe der Beschäftigten	
			Pers.	EK	VZÄ (Pers.)	EK/VZÄ (Abf.)	VZÄ (Pers.)	EK/VZÄ (Abf.)	VZÄ (Pers.)	EK/VZÄ (Abf.)	VZÄ (Pers.)	EK/VZÄ (Abf.)	VZÄ	EK/VZÄ	VZÄ (Pers.)	EK/VZÄ (Abf.)
				Durchschn.		Durchschn.		Durchschn.		Durchschn.		Durchschn.		Durchschn.		Durchschn.
build! Gründerzentrum Kärnten GmbH	2019	W	—	—	—	—	3,7	38,0	—	—	—	—	—	—	3,7	38,0
		M	—	—	1,0	99,4	1,9	39,9	—	—	—	—	—	—	1,9	39,9
		W+M	**—**	**—**	**1,0**	**99,4**	**5,6**	**38,7**	**—**	**—**	**—**	**—**	**—**	**—**	**5,6**	**38,7**
	2020	W	—	—	—	—	4,1	36,0	—	—	—	—	—	—	4,1	36,0
		M	—	—	1,0	97,2	2,2	37,8	—	—	—	—	—	—	2,2	37,8
		W+M	**—**	**—**	**1,0**	**97,2**	**6,3**	**36,7**	**—**	**—**	**—**	**—**	**—**	**—**	**6,3**	**36,7**
Bundestheater-Holding GmbH	2019	W	4	1,6	—	—	19,7	52,5	—	—	5,6	67,8	—	—	25,3	55,9
		M	2	1,3	1,0	219,3	6,0	55,6	—	—	3,3	111,2	—	—	9,3	75,4
		W+M	**6**	**1,5**	**1,0**	**219,3**	**25,7**	**53,2**	**—**	**—**	**9,0**	**84,0**	**—**	**—**	**34,6**	**61,2**
	2020	W	6	0,8	—	—	19,4 (1)	57,7 (30,8)	—	—	5,2	63,6	—	—	24,6 (1)	58,9 (30,8)
		M	4	0,9	1,0	224,3	8,2	59,8	—	—	1,0	103,3	—	—	9,2	64,5
		W+M	**10**	**0,9**	**1,0**	**224,3**	**27,6 (1)**	**58,3 (30,8)**	**—**	**—**	**6,2**	**70,0**	**—**	**—**	**33,8 (1)**	**60,4 (30,8)**

M Erbringung von freiberuflichen, wissenschaftlichen und technischen Dienstleistungen

Einkommen

Beträge in Tausend EUR

Öffentliche Unternehmen und Einrichtungen	Jahr	Geschlecht	Aufsichtsrat		Vorstand bzw. Geschäftsführung		Angestellte		Arbeiterinnen und Arbeiter		Öffentlich Bedienstete		Lehrlinge		Summe der Beschäftigten	
			Pers.	EK	VZÄ (Pers.)	EK/VZÄ (Abf.)	VZÄ (Pers.)	EK/VZÄ (Abf.)	VZÄ (Pers.)	EK/VZÄ (Abf.)	VZÄ (Pers.)	EK/VZÄ (Abf.)	VZÄ	EK/VZÄ	VZÄ (Pers.)	EK/VZÄ (Abf.)
				Durchschn.		Durchschn.		Durchschn.		Durchschn.		Durchschn.		Durchschn.		Durchschn.
CBmed GmbH	2019	W	2	—	—	—	14,5	53,9	—	—	—	—	—	—	14,5	53,9
		M	9	—	1,5	145,8	14,5	68,8	—	—	—	—	—	—	14,5	68,8
		W+M	**11**	**—**	**1,5**	**145,8**	**29,0**	**61,4**	**—**	**—**	**—**	**—**	**—**	**—**	**29,0**	**61,4**
	2020	W	2	—	—	—	17,3	46,4	—	—	—	—	—	—	17,3	46,4
		M	9	—	1,5	148,0	14,9	68,9	—	—	—	—	—	—	14,9	68,9
		W+M	**11**	**—**	**1,5**	**148,0**	**32,1**	**56,8**	**—**	**—**	**—**	**—**	**—**	**—**	**32,1**	**56,8**
CEST Kompetenzzentrum für elektrochemische Oberflächen-technologie GmbH	2019	W	—	—	—	—	15,1	—	0,7	26,9	—	—	—	—	15,8	—
		M	—	—	1,0	131,9	17,3	—	—	—	—	—	—	—	17,3	—
		W+M	**—**	**—**	**1,0**	**131,9**	**32,4 (2)**	**53,6 (25,4)**	**0,7**	**26,9**	**—**	**—**	**—**	**—**	**33,1 (2)**	**53,0 (25,4)**
	2020	W	—	—	—	—	13,7	—	—	—	—	—	—	—	13,7	—
		M	—	—	1,0	110,1	16,9	—	—	—	—	—	—	—	16,9	—
		W+M	**—**	**—**	**1,0**	**110,1**	**30,7**	**55,1**	**—**	**—**	**—**	**—**	**—**	**—**	**30,7**	**55,1**
			Freie Dienstnehmerinnen und Dienstnehmer: 2 Personen mit 63,6 TEUR (2019)													

M Erbringung von freiberuflichen, wissenschaftlichen und technischen Dienstleistungen

Einkommen

Beträge in Tausend EUR

Öffentliche Unternehmen und Einrichtungen	Jahr	Geschlecht	Aufsichtsrat		Vorstand bzw. Geschäftsführung		Angestellte		Arbeiterinnen und Arbeiter		Öffentlich Bedienstete		Lehrlinge		Summe der Beschäftigten	
			Pers.	EK	VZÄ (Pers.)	EK/VZÄ (Abf.)	VZÄ (Pers.)	EK/VZÄ (Abf.)	VZÄ (Pers.)	EK/VZÄ (Abf.)	VZÄ (Pers.)	EK/VZÄ (Abf.)	VZÄ	EK/VZÄ	VZÄ (Pers.)	EK/VZÄ (Abf.)
				Durchschn.		Durchschn.		Durchschn.		Durchschn.		Durchschn.		Durchschn.		Durchschn.
Competence Center CHASE GmbH	2019	W	—	—	—	—	0,2	55,4	—	—	—	—	—	—	0,2	55,4
		M	—	—	0,3	112,1	—	—	—	—	—	—	—	—	—	—
		W+M	**—**	**—**	**0,3**	**112,1**	**0,2**	**55,4**	**—**	**—**	**—**	**—**	**—**	**—**	**0,2**	**55,4**
	2020	W	—	—	—	—	2,7	46,8	—	—	—	—	—	—	2,7	46,8
		M	—	—	1,5	114,9	9,6	46,4	—	—	—	—	—	—	9,6	46,4
		W+M	**—**	**—**	**1,5**	**114,9**	**12,3**	**46,5**	**—**	**—**	**—**	**—**	**—**	**—**	**12,3**	**46,5**
			Vorstand / Geschäftsführung: Hochrechnung des Einkommens auf 1 VZÄ: 2 Männer, tatsächliches Bruttoeinkommen: 28,0 TEUR (2019)													
DHK - Management Gesellschaft m.b.H.	2019	W	—	—	—	—	0,3	36,5	—	—	0,2	48,2	—	—	0,5	40,6
		M	—	—	—	—	1,3	69,5	—	—	7,4	51,9	—	—	8,8	54,6
		W+M	**—**	**—**	**—**	**—**	**1,6**	**63,3**	**—**	**—**	**7,6**	**51,8**	**—**	**—**	**9,2**	**54,3**
	2020	W	—	—	—	—	1,0	38,5	—	—	—	—	—	—	1,0	38,5
		M	—	—	—	—	3,6	51,8	—	—	6,5	57,4	—	—	10,1	55,4
		W+M	**—**	**—**	**—**	**—**	**4,6**	**48,9**	**—**	**—**	**6,5**	**57,4**	**—**	**—**	**11,1**	**54,2**
			Vorstand / Geschäftsführung: Der Geschäftsführer wurde von der via donau zur Verfügung gestellt.													

M Erbringung von freiberuflichen, wissenschaftlichen und technischen Dienstleistungen

Einkommen

Beträge in Tausend EUR

Öffentliche Unternehmen und Einrichtungen	Jahr	Geschlecht	Aufsichtsrat		Vorstand bzw. Geschäftsführung		Angestellte		Arbeiterinnen und Arbeiter		Öffentlich Bedienstete		Lehrlinge		Summe der Beschäftigten	
			Pers.	EK	VZÄ (Pers.)	EK/VZÄ (Abf.)	VZÄ (Pers.)	EK/VZÄ (Abf.)	VZÄ (Pers.)	EK/VZÄ (Abf.)	VZÄ (Pers.)	EK/VZÄ (Abf.)	VZÄ	EK/VZÄ	VZÄ (Pers.)	EK/VZÄ (Abf.)
				Durchschn.		Durchschn.		Durchschn.		Durchschn.		Durchschn.		Durchschn.		Durchschn.
EMD - Elektronische- u. Mikrofilm-Dokumentations-systeme Ges.m.b.H.	2019	W	—	—	—	—	4,0	44,3	32,8	17,7	—	—	—	—	36,8	20,6
		M	—	—	—	—	2,8	59,6	6,2	27,9	—	—	—	—	9,0	37,8
		W+M	**—**	**—**	**—**	**—**	**6,8**	**50,6**	**39,0**	**19,3**	**—**	**—**	**—**	**—**	**45,8**	**24,2**
	2020	W	—	—	—	—	4,0	47,0	25,9	18,5	—	—	—	—	29,9	22,3
		M	—	—	—	—	3,0	61,7	4,7	28,6	—	—	—	—	7,7	41,5
		W+M	**—**	**—**	**—**	**—**	**7,0**	**53,3**	**30,6**	**20,1**	**—**	**—**	**—**	**—**	**37,6**	**26,6**
Energie AG Oberösterreich	2019	W	5	6,7	—	—	36,4 (1)	90,5 (52,9)	—	—	—	—	—	—	36,4 (1)	90,5 (52,9)
		M	9	6,2	3,0	274,4	38,7 (3)	147,2 (132,7)	—	—	—	—	—	—	38,7 (3)	147,2 (132,7)
		W+M	**14**	**6,3**	**3,0**	**274,4**	**75,1 (4)**	**119,7 (112,8)**	**—**	**—**	**—**	**—**	**—**	**—**	**75,1 (4)**	**119,7 (112,8)**
	2020	W	5	7,1	—	—	37,9 (1)	90,8 (48,9)	—	—	—	—	—	—	37,9 (1)	90,8 (48,9)
		M	9	5,6	3,0	278,3	33,1 (3)	148,0 (160,0)	—	—	—	—	—	—	33,1 (3)	148,0 (160,0)
		W+M	**14**	**6,2**	**3,0**	**278,3**	**71,0 (4)**	**117,4 (132,2)**	**—**	**—**	**—**	**—**	**—**	**—**	**71,0 (4)**	**117,4 (132,2)**
			Freie Dienstnehmerinnen und Dienstnehmer: 1 Person mit 120,0 TEUR (2019), 1 Person mit 120,0 TEUR (2020)													

M Erbringung von freiberuflichen, wissenschaftlichen und technischen Dienstleistungen

Einkommen

Beträge in Tausend EUR

Öffentliche Unternehmen und Einrichtungen	Jahr	Geschlecht	Aufsichtsrat		Vorstand bzw. Geschäftsführung		Angestellte		Arbeiterinnen und Arbeiter		Öffentlich Bedienstete		Lehrlinge		Summe der Beschäftigten	
			Pers.	EK	VZÄ (Pers.)	EK/VZÄ (Abf.)	VZÄ (Pers.)	EK/VZÄ (Abf.)	VZÄ (Pers.)	EK/VZÄ (Abf.)	VZÄ (Pers.)	EK/VZÄ (Abf.)	VZÄ	EK/VZÄ	VZÄ (Pers.)	EK/VZÄ (Abf.)
				Durchschn.		Durchschn.		Durchschn.		Durchschn.		Durchschn.		Durchschn.		Durchschn.
Energie AG Oberösterreich Personalmanagement GmbH	2019	W	—	—	—	—	19,7	88,2	—	—	—	—	6,6	13,7	26,3	69,6
		M	—	—	1,5 (1)	234,7 (195,3)	13,7	101,9	—	—	—	—	53,8	14,3	67,5	32,1
		W+M	**—**	**—**	**1,5 (1)**	**234,7 (195,3)**	**33,5**	**93,8**	**—**	**—**	**—**	**—**	**60,4**	**14,3**	**93,8**	**42,6**
	2020	W	—	—	—	—	21,6	88,8	—	—	—	—	6,8	14,1	28,4	71,0
		M	—	—	1,0	218,8	14,5 (1)	96,9 (133,9)	—	—	—	—	58,0	15,3	72,5 (1)	31,6 (133,9)
		W+M	**—**	**—**	**1,0**	**218,8**	**36,1 (1)**	**92,1 (133,9)**	**—**	**—**	**—**	**—**	**64,7**	**15,1**	**100,9 (1)**	**42,7 (133,9)**
Energie Burgenland AG	2019	W	1,5	10,0	—	—	105,0 (2)	64,4 (53,3)	—	—	—	—	9,0	14,6	114,0 (2)	60,4 (53,3)
		M	7,5	12,7	2,0	317,6	348,0 (16)	77,1 (106,3)	—	—	—	—	17,0	11,7	365,0 (16)	74,0 (106,3)
		W+M	**9**	**12,3**	**2,0**	**317,6**	**453,0 (18)**	**74,1 (100,4)**	**—**	**—**	**—**	**—**	**26,0**	**12,7**	**479,0 (18)**	**71,3 (100,4)**
	2020	W	1	9,7	—	—	120,2 (5)	58,9 (75,3)	—	—	—	—	10,0	13,4	130,2 (5)	55,4 (75,3)
		M	8	12,3	2,0	318,5	365,5 (14)	74,2 (80,8)	—	—	—	—	25,0	11,6	390,5 (14)	70,2 (80,8)
		W+M	**9**	**12,0**	**2,0**	**318,5**	**485,7 (19)**	**70,4 (79,4)**	**—**	**—**	**—**	**—**	**35,0**	**12,1**	**520,7 (19)**	**66,8 (79,4)**
			Vorstand / Geschäftsführung: Anteil erfolgsabhängiger Zahlungen / Sonderzahlungen am Bruttoeinkommen: 46,1 % (2019), 46,6 % (2020)													

M Erbringung von freiberuflichen, wissenschaftlichen und technischen Dienstleistungen

Einkommen

Beträge in Tausend EUR

Öffentliche Unternehmen und Einrichtungen	Jahr	Geschlecht	Aufsichtsrat		Vorstand bzw. Geschäftsführung		Angestellte		Arbeiterinnen und Arbeiter		Öffentlich Bedienstete		Lehrlinge		Summe der Beschäftigten	
			Pers.	EK	VZÄ (Pers.)	EK/VZÄ (Abf.)	VZÄ (Pers.)	EK/VZÄ (Abf.)	VZÄ (Pers.)	EK/VZÄ (Abf.)	VZÄ (Pers.)	EK/VZÄ (Abf.)	VZÄ	EK/VZÄ	VZÄ (Pers.)	EK/VZÄ (Abf.)
				Durchschn.		Durchschn.		Durchschn.		Durchschn.		Durchschn.		Durchschn.		Durchschn.
Familie & Beruf Management GmbH	2019	W	4	1,2	1,0	90,0	4,2	39,0	—	—	—	—	—	—	4,2	39,0
		M	—	—	—	—	1,7	64,4	—	—	—	—	—	—	1,7	64,4
		W+M	**4**	**1,2**	**1,0**	**90,0**	**5,9**	**46,2**	**—**	**—**	**—**	**—**	**—**	**—**	**5,9**	**46,2**
	2020	W	4	1,2	1,0	90,0	4,5	45,7	—	—	—	—	—	—	4,5	45,7
		M	—	—	—	—	1,3	47,0	—	—	—	—	—	—	1,3	47,0
		W+M	**4**	**1,2**	**1,0**	**90,0**	**5,8**	**46,0**	**—**	**—**	**—**	**—**	**—**	**—**	**5,8**	**46,0**
FDZ-Forensisches DNA-Zentrallabor GmbH der Medizinischen Universität Wien	2019	W	—	—	0,2	60,9	3,5	39,4	—	—	—	—	—	—	3,5	39,4
		M	—	—	—	—	1,0	47,4	—	—	—	—	—	—	1,0	47,4
		W+M	**—**	**—**	**0,2**	**60,9**	**4,5**	**41,2**	**—**	**—**	**—**	**—**	**—**	**—**	**4,5**	**41,2**
	2020	W	—	—	0,2	60,9	3,5	38,4	—	—	—	—	—	—	3,5	38,4
		M	—	—	—	—	1,0	48,5	—	—	—	—	—	—	1,0	48,5
		W+M	**—**	**—**	**0,2**	**60,9**	**4,5**	**40,6**	**—**	**—**	**—**	**—**	**—**	**—**	**4,5**	**40,6**

Das Unternehmen nahm COVID–19–Kurzarbeit in Anspruch (1 Mitarbeiterin im April 2020).
Vorstand / Geschäftsführung: Die beiden Mitglieder der Geschäftsführung sind bei der Medizinischen Universität Wien angestellt. Davon ist eine Geschäftsführerin zusätzlich bei der Gesellschaft angestellt. Die Gesellschaft leistet hierfür einen Kostenersatz iHv insgesamt 140,0 TEUR (2019) bzw. 139,1 TEUR (2020). Hochrechnung des Einkommens auf 1 VZÄ: 1 Frau, tatsächliches Bruttoeinkommen: 14,0 TEUR (2019), 1 Frau: 14,0 TEUR (2020)

M Erbringung von freiberuflichen, wissenschaftlichen und technischen Dienstleistungen

Einkommen

Beträge in Tausend EUR

Öffentliche Unternehmen und Einrichtungen	Jahr	Geschlecht	Aufsichtsrat		Vorstand bzw. Geschäftsführung		Angestellte		Arbeiterinnen und Arbeiter		Öffentlich Bedienstete		Lehrlinge		Summe der Beschäftigten	
			Pers.	EK	VZÄ (Pers.)	EK/VZÄ (Abf.)	VZÄ (Pers.)	EK/VZÄ (Abf.)	VZÄ (Pers.)	EK/VZÄ (Abf.)	VZÄ (Pers.)	EK/VZÄ (Abf.)	VZÄ	EK/VZÄ	VZÄ (Pers.)	EK/VZÄ (Abf.)
				Durchschn.		Durchschn.		Durchschn.		Durchschn.		Durchschn.		Durchschn.		Durchschn.
feibra GmbH	2019	W	—	—	—	—	33,8	45,6	13,7	27,7	—	—	—	—	47,5	40,5
							(1)	(44,4)							(1)	(44,4)
		M	—	—	—	—	53,2	59,8	115,4	32,0	—	—	—	—	168,6	40,8
							(2)	(45,4)	(1)	(39,3)					(3)	(43,4)
		W+M	**—**	**—**	**—**	**—**	**87,0**	**54,3**	**129,1**	**31,6**	**—**	**—**	**—**	**—**	**216,1**	**40,7**
							(3)	**(45,1)**	**(1)**	**(39,3)**					**(4)**	**(43,7)**
	2020	W	—	—	—	—	30,6	44,4	13,1	28,2	—	—	—	—	43,7	39,5
		M	—	—	—	—	55,0	58,3	104,3	32,2	—	—	—	—	159,2	41,2
							(2)	(54,4)	(5)	(25,5)					(7)	(33,7)
		W+M	**—**	**—**	**—**	**—**	**85,5**	**53,3**	**117,4**	**31,7**	**—**	**—**	**—**	**—**	**202,9**	**40,8**
							(2)	**(54,4)**	**(5)**	**(25,5)**					**(7)**	**(33,7)**
FFoQSI GmbH	2019	W	—	—	—	—	—	—	—	—	—	—	—	—	—	—
		M	—	—	1,0	101,1	—	—	—	—	—	—	—	—	—	—
		W+M	**—**	**—**	**1,0**	**101,1**	**30,8**	**43,0**	**—**	**—**	**—**	**—**	**—**	**—**	**30,8**	**43,0**
	2020	W	—	—	—	—	25,9	—	—	—	—	—	—	—	25,9	—
		M	—	—	1,0	106,2	15,6	—	—	—	—	—	—	—	15,6	—
		W+M	**—**	**—**	**1,0**	**106,2**	**41,5**	**44,7**	**—**	**—**	**—**	**—**	**—**	**—**	**41,5**	**44,7**

M Erbringung von freiberuflichen, wissenschaftlichen und technischen Dienstleistungen

Einkommen

Beträge in Tausend EUR

Öffentliche Unternehmen und Einrichtungen	Jahr	Geschlecht	Aufsichtsrat		Vorstand bzw. Geschäftsführung		Angestellte		Arbeiterinnen und Arbeiter		Öffentlich Bedienstete		Lehrlinge		Summe der Beschäftigten	
			Pers.	EK	VZÄ (Pers.)	EK/VZÄ (Abf.)	VZÄ (Pers.)	EK/VZÄ (Abf.)	VZÄ (Pers.)	EK/VZÄ (Abf.)	VZÄ (Pers.)	EK/VZÄ (Abf.)	VZÄ	EK/VZÄ	VZÄ (Pers.)	EK/VZÄ (Abf.)
				Durchschn.		Durchschn.		Durchschn.		Durchschn.		Durchschn.		Durchschn.		Durchschn.
FIMBAG Finanzmarktbeteiligung Aktiengesellschaft des Bundes in Liqu.	2019	W	1	10,8	–	–	–	–	–	–	–	–	–	–	–	–
		M	2	9,3	1,0	64,6	–	–	–	–	–	–	–	–	–	–
		W+M	**3**	**9,8**	**1,0**	**64,6**	**–**	**–**	**–**	**–**	**–**	**–**	**–**	**–**	**–**	**–**
	2020	W	1	10,8	–	–	–	–	–	–	–	–	–	–	–	–
		M	2	9,3	1,0	64,5	–	–	–	–	–	–	–	–	–	–
		W+M	**3**	**9,8**	**1,0**	**64,5**	**–**	**–**	**–**	**–**	**–**	**–**	**–**	**–**	**–**	**–**
Forschungsgesellschaft der FH Kärnten mbH	2019	W	–	–	–	–	–	–	–	–	–	–	–	–	–	–
		M	–	–	–	–	4,0	57,1	–	–	–	–	–	–	4,0	57,1
		W+M	**–**	**–**	**–**	**–**	**4,0**	**57,1**	**–**	**–**	**–**	**–**	**–**	**–**	**4,0**	**57,1**
	2020	W	–	–	–	–	–	–	–	–	–	–	–	–	–	–
		M	–	–	–	–	4,0	51,8	–	–	–	–	–	–	4,0	51,8
		W+M	**–**	**–**	**–**	**–**	**4,0**	**51,8**	**–**	**–**	**–**	**–**	**–**	**–**	**4,0**	**51,8**

M Erbringung von freiberuflichen, wissenschaftlichen und technischen Dienstleistungen

Einkommen

Beträge in Tausend EUR

Öffentliche Unternehmen und Einrichtungen	Jahr	Geschlecht	Aufsichtsrat		Vorstand bzw. Geschäftsführung		Angestellte		Arbeiterinnen und Arbeiter		Öffentlich Bedienstete		Lehrlinge		Summe der Beschäftigten	
			Pers.	EK	VZÄ (Pers.)	EK/VZÄ (Abf.)	VZÄ (Pers.)	EK/VZÄ (Abf.)	VZÄ (Pers.)	EK/VZÄ (Abf.)	VZÄ (Pers.)	EK/VZÄ (Abf.)	VZÄ	EK/VZÄ	VZÄ (Pers.)	EK/VZÄ (Abf.)
				Durchschn.		Durchschn.		Durchschn.		Durchschn.		Durchschn.		Durchschn.		Durchschn.
Forschungsinitiative Green Energy Lab	2019	W	—	—	—	—	2,0	53,9	—	—	—	—	—	—	2,0	53,9
		M	—	—	—	—	1,0	28,1	—	—	—	—	—	—	1,0	28,1
		W+M	**—**	**—**	**—**	**—**	**3,0**	**45,0**	**—**	**—**	**—**	**—**	**—**	**—**	**3,0**	**45,0**
	2020	W	—	—	—	—	3,0	39,4	—	—	—	—	—	—	3,0	39,4
		M	—	—	—	—	3,1	36,5	—	—	—	—	—	—	3,1	36,5
		W+M	**—**	**—**	**—**	**—**	**6,1**	**37,9**	**—**	**—**	**—**	**—**	**—**	**—**	**6,1**	**37,9**
Gründungszentrum Start Up Tirol GmbH	2019	W	—	—	—	—	1,3	58,9	—	—	—	—	—	—	1,3	58,9
		M	—	—	—	—	1,6	53,3	—	—	—	—	—	—	1,6	53,3
		W+M	**—**	**—**	**—**	**—**	**2,9**	**55,9**	**—**	**—**	**—**	**—**	**—**	**—**	**2,9**	**55,9**
	2020	W	—	—	—	—	2,2	44,7	—	—	—	—	—	—	2,2	44,7
		M	—	—	—	—	1,6	58,0	—	—	—	—	—	—	1,6	58,0
		W+M	**—**	**—**	**—**	**—**	**3,8**	**50,2**	**—**	**—**	**—**	**—**	**—**	**—**	**3,8**	**50,2**

M Erbringung von freiberuflichen, wissenschaftlichen und technischen Dienstleistungen

Einkommen

Beträge in Tausend EUR

Öffentliche Unternehmen und Einrichtungen	Jahr	Geschlecht	Aufsichtsrat		Vorstand bzw. Geschäftsführung		Angestellte		Arbeiterinnen und Arbeiter		Öffentlich Bedienstete		Lehrlinge		Summe der Beschäftigten	
			Pers.	EK	VZÄ (Pers.)	EK/VZÄ (Abf.)	VZÄ (Pers.)	EK/VZÄ (Abf.)	VZÄ (Pers.)	EK/VZÄ (Abf.)	VZÄ (Pers.)	EK/VZÄ (Abf.)	VZÄ	EK/VZÄ	VZÄ (Pers.)	EK/VZÄ (Abf.)
				Durchschn.		Durchschn.		Durchschn.		Durchschn.		Durchschn.		Durchschn.		Durchschn.
HBI-Bundesholding AG	2019	W	2	8,3	–	–	–	–	–	–	–	–	–	–	–	–
		M	2	11,3	1,0	307,9	–	–	–	–	–	–	–	–	–	–
		W+M	**4**	**9,8**	**1,0**	**307,9**	**–**	**–**	**–**	**–**	**–**	**–**	**–**	**–**	**–**	**–**
	2020	W	2	7,8	–	–	–	–	–	–	–	–	–	–	–	–
		M	2	11,0	1,0	199,0	–	–	–	–	–	–	–	–	–	–
		W+M	**4**	**9,4**	**1,0**	**199,0**	**–**	**–**	**–**	**–**	**–**	**–**	**–**	**–**	**–**	**–**
HTA Austria - Austrian Institute for Health Technology Assessment GmbH	2020	W	–	–	0,8	110,7	7,6	47,6	–	–	–	–	–	–	7,6	47,6
		M	–	–	–	–	4,2	39,4	–	–	–	–	–	–	4,2	39,4
		W+M	**–**	**–**	**0,8**	**110,7**	**11,8**	**44,7**	**–**	**–**	**–**	**–**	**–**	**–**	**11,8**	**44,9**
			Vorstand / Geschäftsführung: Hochrechnung des Einkommens auf 1 VZÄ: 1 Frau, tatsächliches Bruttoeinkommen: 92,2 TEUR (2020)													

M Erbringung von freiberuflichen, wissenschaftlichen und technischen Dienstleistungen

Einkommen

Beträge in Tausend EUR

Öffentliche Unternehmen und Einrichtungen	Jahr	Geschlecht	Aufsichtsrat		Vorstand bzw. Geschäftsführung		Angestellte		Arbeiterinnen und Arbeiter		Öffentlich Bedienstete		Lehrlinge		Summe der Beschäftigten	
			Pers.	EK	VZÄ (Pers.)	EK/VZÄ (Abf.)	VZÄ (Pers.)	EK/VZÄ (Abf.)	VZÄ (Pers.)	EK/VZÄ (Abf.)	VZÄ (Pers.)	EK/VZÄ (Abf.)	VZÄ	EK/VZÄ	VZÄ (Pers.)	EK/VZÄ (Abf.)
				Durchschn.		Durchschn.		Durchschn.		Durchschn.		Durchschn.		Durchschn.		Durchschn.
Human.technology Styria GmbH	2019	W	—	—	—	—	5,3	45,7	—	—	—	—	—	—	5,3	45,7
		M	—	—	1,0	101,9	2,7	55,9	—	—	—	—	—	—	2,7	55,9
		W+M	**—**	**—**	**1,0**	**101,9**	**8,0**	**49,2**	**—**	**—**	**—**	**—**	**—**	**—**	**8,0**	**49,7**
	2020	W	—	—	—	—	4,7	53,7	—	—	—	—	—	—	4,7	53,7
		M	—	—	1,0	110,5	3,3	52,4	—	—	—	—	—	—	3,3	52,4
		W+M	**—**	**—**	**1,0**	**110,5**	**8,0**	**53,2**	**—**	**—**	**—**	**—**	**—**	**—**	**8,0**	**53,3**
HyCentA Research GmbH	2019	W	—	—	—	—	4,9	48,5	—	—	—	—	—	—	4,9	48,5
		M	—	—	1,0	87,4	14,2	46,0	—	—	—	—	—	—	14,2	46,0
		W+M	**—**	**—**	**1,0**	**87,4**	**19,1**	**46,7**	**—**	**—**	**—**	**—**	**—**	**—**	**19,1**	**46,7**
	2020	W	—	—	—	—	7,1	47,5	—	—	—	—	—	—	7,1	47,5
		M	—	—	1,0	100,2	23,6	47,0	—	—	—	—	—	—	23,6	47,0
		W+M	**—**	**—**	**1,0**	**100,2**	**30,6**	**47,1**	**—**	**—**	**—**	**—**	**—**	**—**	**30,6**	**47,1**

M Erbringung von freiberuflichen, wissenschaftlichen und technischen Dienstleistungen

Einkommen

Beträge in Tausend EUR

Öffentliche Unternehmen und Einrichtungen	Jahr	Geschlecht	Aufsichtsrat		Vorstand bzw. Geschäftsführung		Angestellte		Arbeiterinnen und Arbeiter		Öffentlich Bedienstete		Lehrlinge		Summe der Beschäftigten	
			Pers.	EK	VZÄ (Pers.)	EK/VZÄ (Abf.)	VZÄ (Pers.)	EK/VZÄ (Abf.)	VZÄ (Pers.)	EK/VZÄ (Abf.)	VZÄ (Pers.)	EK/VZÄ (Abf.)	VZÄ	EK/VZÄ	VZÄ (Pers.)	EK/VZÄ (Abf.)
				Durchschn.		Durchschn.		Durchschn.		Durchschn.		Durchschn.		Durchschn.		Durchschn.
IfEA Institut für Energieausweis GmbH	2019	W	—	—	—	—	3,7	40,3	—	—	—	—	—	—	3,7	40,3
		M	—	—	—	—	5,3	51,9	—	—	—	—	—	—	5,3	51,9
		W+M	**—**	**—**	**—**	**—**	**9,0**	**47,1**	**—**	**—**	**—**	**—**	**—**	**—**	**9,0**	**47,1**
	2020	W	—	—	—	—	3,4	43,5	—	—	—	—	—	—	3,4	43,5
		M	—	—	—	—	5,9	52,5	—	—	—	—	—	—	5,9	52,5
		W+M	**—**	**—**	**—**	**—**	**9,3**	**49,2**	**—**	**—**	**—**	**—**	**—**	**—**	**9,3**	**49,2**
IMIB Immobilien und Industriebeteiligungen GmbH	2019	W	—	—	0,1	96,4	—	—	—	—	—	—	—	—	—	—
		M	—	—	0,2	115,6	—	—	—	—	—	—	—	—	—	—
		W+M	**—**	**—**	**0,3**	**111,0**	**—**	**—**	**—**	**—**	**—**	**—**	**—**	**—**	**—**	**—**
	2020	W	—	—	0,3	88,8	—	—	—	—	—	—	—	—	—	—
		M	—	—	—	—	—	—	—	—	—	—	—	—	—	—
		W+M	**—**	**—**	**0,3**	**88,8**	**—**	**—**	**—**	**—**	**—**	**—**	**—**	**—**	**—**	**—**
			Vorstand / Geschäftsführung: Im Jahr 2019 fand ein Wechsel der Geschäftsführung statt. Hochrechnung des Einkommens auf 1 VZÄ: 1 Frau, tatsächliches Bruttoeinkommen: 5,8 TEUR, 1 Mann: 22,0 TEUR (2019), 1 Frau: 23,1 TEUR (2020)													

M Erbringung von freiberuflichen, wissenschaftlichen und technischen Dienstleistungen

Einkommen

Beträge in Tausend EUR

Öffentliche Unternehmen und Einrichtungen	Jahr	Geschlecht	Aufsichtsrat		Vorstand bzw. Geschäftsführung		Angestellte		Arbeiterinnen und Arbeiter		Öffentlich Bedienstete		Lehrlinge		Summe der Beschäftigten	
			Pers.	EK	VZÄ (Pers.)	EK/VZÄ (Abf.)	VZÄ (Pers.)	EK/VZÄ (Abf.)	VZÄ (Pers.)	EK/VZÄ (Abf.)	VZÄ (Pers.)	EK/VZÄ (Abf.)	VZÄ	EK/VZÄ	VZÄ (Pers.)	EK/VZÄ (Abf.)
				Durchschn.		Durchschn.		Durchschn.		Durchschn.		Durchschn.		Durchschn.		Durchschn.
INiTS Universitäres Gründerservice Wien GmbH	2019	W	—	—	1,0	119,2	3,8	50,4	—	—	—	—	—	—	3,8	50,4
		M	—	—	—	—	8,0	72,0	—	—	—	—	—	—	8,0	72,0
		W+M	**—**	**—**	**1,0**	**119,2**	**11,8**	**65,0**	**—**	**—**	**—**	**—**	**—**	**—**	**11,8**	**65,0**
	2020	W	—	—	1,0	130,8	4,7	52,8	—	—	—	—	—	—	4,7	52,8
		M	—	—	—	—	7,6	74,9	—	—	—	—	—	—	7,6	74,9
		W+M	**—**	**—**	**1,0**	**130,8**	**12,4**	**66,4**	**—**	**—**	**—**	**—**	**—**	**—**	**12,4**	**66,4**
Institut für Arbeitsforschung und Arbeitspolitik an der Johannes Kepler Universität	2019	W	—	—	—	—	2,9	40,3	—	—	—	—	—	—	2,9	40,3
		M	—	—	0,7	61,7	0,3	28,4	—	—	—	—	—	—	0,3	28,4
		W+M	**—**	**—**	**0,7**	**61,7**	**3,1**	**39,3**	**—**	**—**	**—**	**—**	**—**	**—**	**3,1**	**39,3**
	2020	W	—	—	—	—	2,3	40,1	—	—	—	—	—	—	2,3	40,1
		M	—	—	—	—	—	—	—	—	—	—	—	—	—	—
		W+M	**—**	**—**	**—**	**—**	**2,3**	**40,1**	**—**	**—**	**—**	**—**	**—**	**—**	**2,3**	**40,1**
			Vorstand / Geschäftsführung: Der Geschäftsführer wurde von September 2019 bis September 2020 von Business Upper Austria und von Oktober 2020 bis Dezember 2020 vom Verein z.l.ö - zukunft.lehre.österreich zur Verfügung gestellt; dafür leistete das Institut einen Kostenersatz. Hochrechnung des Einkommens auf 1 VZÄ: 1 Mann, tatsächliches Bruttoeinkommen: 41,1 TEUR (2019)													

M Erbringung von freiberuflichen, wissenschaftlichen und technischen Dienstleistungen

Einkommen

Beträge in Tausend EUR

Öffentliche Unternehmen und Einrichtungen	Jahr	Geschlecht	Aufsichtsrat		Vorstand bzw. Geschäftsführung		Angestellte		Arbeiterinnen und Arbeiter		Öffentlich Bedienstete		Lehrlinge		Summe der Beschäftigten	
			Pers.	EK	VZÄ (Pers.)	EK/VZÄ (Abf.)	VZÄ (Pers.)	EK/VZÄ (Abf.)	VZÄ (Pers.)	EK/VZÄ (Abf.)	VZÄ (Pers.)	EK/VZÄ (Abf.)	VZÄ	EK/VZÄ	VZÄ (Pers.)	EK/VZÄ (Abf.)
				Durchschn.		Durchschn.		Durchschn.		Durchschn.		Durchschn.		Durchschn.		Durchschn.
Institut für Gesundheitsförderung und Prävention GmbH	2019	W	3	—	0,1	38,1	11,9	55,7	—	—	—	—	—	—	11,9	55,7
		M	6	—	—	—	9,9	58,8	—	—	—	—	—	—	9,9	58,8
		W+M	**9**	**—**	**0,1**	**38,1**	**21,8**	**57,1**	**—**	**—**	**—**	**—**	**—**	**—**	**21,8**	**57,1**
	2020	W	3	—	0,1	39,1	11,8	55,1	—	—	—	—	—	—	11,8	55,1
		M	6	—	—	—	8,5	62,7	—	—	—	—	—	—	8,5	62,7
		W+M	**9**	**—**	**0,1**	**39,1**	**20,4**	**58,3**	**—**	**—**	**—**	**—**	**—**	**—**	**20,4**	**58,3**
			Aufsichtsrat: Die Vergütungen des Aufsichtsrats erfolgten unentgeltlich. Vorstand / Geschäftsführung: Der Geschäftsführerbezug / –vertrag steht in Zusammenhang mit einem Überlassungsvertrag seitens der Versicherungsanstalt für Eisenbahnen und Bergbau (2019) bzw. der Versicherungsanstalt öffentlich Bediensteter, Eisenbahnen und Bergbau (2020). Die Kosten wurden dem Institut für Gesundheitsförderung und Prävention GmbH verrechnet und spiegeln sich am Buchhaltungskonto Fremdleistungen wider. Die Kosten betrugen in Summe 163,3 TEUR (2019) bzw. 168,3 TEUR (2020). Hochrechnung des Einkommens auf 1 VZÄ: 1 Frau, tatsächliches Bruttoeinkommen: 3,8 TEUR (2019), 1 Frau: 3,9 TEUR (2020)													
Institute of Science and Technology Austria	2019	W	5	3,6	—	—	311,8	45,1	—	—	—	—	0,9	10,7	312,7	45,0
		M	10	1,6	3,0	262,6	387,3	57,8	—	—	—	—	5,7	12,1	393,0	57,1
		W+M	**15**	**2,3**	**3,0**	**262,6**	**699,1**	**52,1**	**—**	**—**	**—**	**—**	**6,6**	**11,9**	**705,7**	**52,5**
	2020	W	6	2,0	—	—	346,3	46,9	—	—	—	—	0,7	9,7	347,0	46,8
		M	11	2,0	3,0	272,6	439,7	58,1	—	—	—	—	6,6	13,9	446,3	57,5
		W+M	**17**	**2,0**	**3,0**	**272,6**	**786,0**	**53,2**	**—**	**—**	**—**	**—**	**7,3**	**13,5**	**793,3**	**53,4**
			Freie Dienstnehmerinnen und Dienstnehmer: 1 Person mit 5,7 TEUR (2019)													

M Erbringung von freiberuflichen, wissenschaftlichen und technischen Dienstleistungen

Einkommen

Beträge in Tausend EUR

Öffentliche Unternehmen und Einrichtungen	Jahr	Geschlecht	Aufsichtsrat		Vorstand bzw. Geschäftsführung		Angestellte		Arbeiterinnen und Arbeiter		Öffentlich Bedienstete		Lehrlinge		Summe der Beschäftigten	
			Pers.	EK	VZÄ (Pers.)	EK/VZÄ (Abf.)	VZÄ (Pers.)	EK/VZÄ (Abf.)	VZÄ (Pers.)	EK/VZÄ (Abf.)	VZÄ (Pers.)	EK/VZÄ (Abf.)	VZÄ	EK/VZÄ	VZÄ (Pers.)	EK/VZÄ (Abf.)
				Durchschn.		Durchschn.		Durchschn.		Durchschn.		Durchschn.		Durchschn.		Durchschn.
iui-innsbruck university innovations gmbh	2019	W	—	—	—	—	1,6	34,8	—	—	—	—	—	—	1,6	34,8
		M	—	—	0,5	68,6	5,1	45,6	—	—	—	—	—	—	5,1	45,6
		W+M	**—**	**—**	**0,5**	**68,6**	**6,7**	**43,1**	**—**	**—**	**—**	**—**	**—**	**—**	**6,7**	**43,1**
	2020	W	—	—	—	—	2,2	36,1	—	—	—	—	—	—	2,2	36,1
		M	—	—	1,0	70,5	4,5	45,0	—	—	—	—	—	—	4,5	45,0
		W+M	**—**	**—**	**1,0**	**70,5**	**6,6**	**42,1**	**—**	**—**	**—**	**—**	**—**	**—**	**6,6**	**42,1**
			Vorstand / Geschäftsführung: Hochrechnung des Einkommens auf 1 VZÄ: 1 Mann, tatsächliches Bruttoeinkommen: 35,7 TEUR (2019)													
JOANNEUM RESEARCH Forschungsgesellschaft mbH	2019	W	1,4	4,7	—	—	135,7	49,8	—	—	—	—	4,0	15,2	139,7	48,8
		M	5,8	5,4	1,0	208,4	260,5	63,1	—	—	—	—	4,4	13,3	264,9	62,3
		W+M	**7,2**	**5,3**	**1,0**	**208,4**	**396,1**	**58,6**	**—**	**—**	**—**	**—**	**8,4**	**14,2**	**404,6**	**58,0**
	2020	W	2	5,0	—	—	139,4 (3)	51,2 (63,0)	—	—	—	—	1,0	12,6	140,4 (3)	50,9 (63,0)
		M	5	5,5	1,0	213,0	258,6 (6)	64,7 (85,0)	—	—	—	—	3,1	12,0	261,7 (6)	64,1 (85,0)
		W+M	**7**	**5,4**	**1,0**	**213,0**	**397,9 (9)**	**60,0 (77,7)**	**—**	**—**	**—**	**—**	**4,1**	**12,2**	**402,1 (9)**	**59,7 (77,7)**
			Freie Dienstnehmerinnen und Dienstnehmer: 22 Personen mit 107,8 TEUR (2019), 20 Personen mit 98,8 TEUR (2020)													

M Erbringung von freiberuflichen, wissenschaftlichen und technischen Dienstleistungen

Einkommen

Beträge in Tausend EUR

Öffentliche Unternehmen und Einrichtungen	Jahr	Geschlecht	Aufsichtsrat		Vorstand bzw. Geschäftsführung		Angestellte		Arbeiterinnen und Arbeiter		Öffentlich Bedienstete		Lehrlinge		Summe der Beschäftigten	
			Pers.	EK	VZÄ (Pers.)	EK/VZÄ (Abf.)	VZÄ (Pers.)	EK/VZÄ (Abf.)	VZÄ (Pers.)	EK/VZÄ (Abf.)	VZÄ (Pers.)	EK/VZÄ (Abf.)	VZÄ	EK/VZÄ	VZÄ (Pers.)	EK/VZÄ (Abf.)
				Durchschn.		Durchschn.		Durchschn.		Durchschn.		Durchschn.		Durchschn.		Durchschn.
JR-AquaConSol GmbH	2019	W	—	—	—	—	3,8	44,7	0,4	22,5	—	—	—	—	4,2	42,6
		M	3	1,2	1,3	124,2	12,6 (2)	67,9 (63,3)	—	—	—	—	—	—	12,6 (2)	67,9 (63,3)
		W+M	**3**	**1,2**	**1,3**	**124,2**	**16,4 (2)**	**62,5 (63,3)**	**0,4**	**22,5**	**—**	**—**	**—**	**—**	**16,8 (2)**	**61,5 (63,3)**
	2020	W	—	—	—	—	5,1	37,0	0,4	24,2	—	—	—	—	5,5	36,0
		M	3	1,2	1,3	127,7	14,3 (3)	53,7 (75,3)	—	—	—	—	—	—	14,3 (3)	53,7 (75,3)
		W+M	**3**	**1,2**	**1,3**	**127,7**	**19,4 (3)**	**49,3 (75,3)**	**0,4**	**24,2**	**—**	**—**	**—**	**—**	**19,8 (3)**	**48,8 (75,3)**
Know-Center GmbH Research Center for Data-Driven Business & Big Data Analytics	2019	W	—	—	0,5	124,9	23,7	47,1	—	—	—	—	—	—	23,7	47,1
		M	—	—	—	—	66,9	51,3	—	—	—	—	—	—	66,9	51,3
		W+M	**—**	**—**	**0,5**	**124,9**	**90,6**	**50,2**	**—**	**—**	**—**	**—**	**—**	**—**	**90,6**	**50,2**
	2020	W	—	—	0,5	145,3	27,4	49,1	—	—	—	—	—	—	27,4	49,1
		M	—	—	—	—	74,4	52,7	—	—	—	—	—	—	74,4	52,7
		W+M	**—**	**—**	**0,5**	**145,3**	**101,8**	**51,7**	**—**	**—**	**—**	**—**	**—**	**—**	**101,8**	**51,7**

Vorstand / Geschäftsführung: Hochrechnung des Einkommens auf 1 VZÄ: 1 Frau, tatsächliches Bruttoeinkommen: 64,9 TEUR (2019), 1 Frau: 75,5 TEUR (2020), Anteil erfolgsabhängiger Zahlungen / Sonderzahlungen am Bruttoeinkommen: 43,2 % (2019)

M Erbringung von freiberuflichen, wissenschaftlichen und technischen Dienstleistungen

Einkommen

Beträge in Tausend EUR

Öffentliche Unternehmen und Einrichtungen	Jahr	Geschlecht	Aufsichtsrat		Vorstand bzw. Geschäftsführung		Angestellte		Arbeiterinnen und Arbeiter		Öffentlich Bedienstete		Lehrlinge		Summe der Beschäftigten	
			Pers.	EK	VZÄ (Pers.)	EK/VZÄ (Abf.)	VZÄ (Pers.)	EK/VZÄ (Abf.)	VZÄ (Pers.)	EK/VZÄ (Abf.)	VZÄ (Pers.)	EK/VZÄ (Abf.)	VZÄ	EK/VZÄ	VZÄ (Pers.)	EK/VZÄ (Abf.)
				Durchschn.		Durchschn.		Durchschn.		Durchschn.		Durchschn.		Durchschn.		Durchschn.
Kompetenzzentrum Holz GmbH	2019	W	—	—	—	—	44,8	42,5	—	—	—	—	—	—	44,8	42,5
		M	—	—	1,0	139,9	69,5	43,4	—	—	—	—	—	—	69,5	43,4
		W+M	**—**	**—**	**1,0**	**139,9**	**114,3**	**43,1**	**—**	**—**	**—**	**—**	**—**	**—**	**114,3**	**43,2**
	2020	W	—	—	—	—	39,3	45,7	—	—	—	—	—	—	39,3	45,7
		M	—	—	1,0	146,8	68,6 (1)	45,4 (40,5)	—	—	—	—	—	—	68,6 (1)	45,4 (40,5)
		W+M	**—**	**—**	**1,0**	**146,8**	**107,9 (1)**	**45,5 (40,5)**	**—**	**—**	**—**	**—**	**—**	**—**	**107,9 (1)**	**45,6 (40,5)**
Lakeside Labs GmbH	2019	W	—	—	1,0	114,2	3,0	57,5	—	—	—	—	—	—	3,0	57,5
		M	—	—	0,1	499,4	7,6	65,4	—	—	—	—	—	—	7,6	65,4
		W+M	**—**	**—**	**1,1**	**149,3**	**10,6**	**63,1**	**—**	**—**	**—**	**—**	**—**	**—**	**10,6**	**63,1**
	2020	W	—	—	1,0	116,7	3,6	57,4	—	—	—	—	—	—	3,6	57,4
		M	—	—	0,1	506,9	6,6	68,4	—	—	—	—	—	—	6,6	68,4
		W+M	**—**	**—**	**1,1**	**152,1**	**10,2**	**64,6**	**—**	**—**	**—**	**—**	**—**	**—**	**10,2**	**64,6**

Vorstand / Geschäftsführung: Hochrechnung des Einkommens auf 1 VZÄ: 1 Mann, tatsächliches Bruttoeinkommen: 49,9 TEUR (2019), 1 Mann: 50,7 TEUR (2020)
Freie Dienstnehmerinnen und Dienstnehmer: 3 Personen mit 3,7 TEUR (2019), 6 Personen mit 7,4 TEUR (2020)

M Erbringung von freiberuflichen, wissenschaftlichen und technischen Dienstleistungen

Einkommen

Beträge in Tausend EUR

Öffentliche Unternehmen und Einrichtungen	Jahr	Geschlecht	Aufsichtsrat		Vorstand bzw. Geschäftsführung		Angestellte		Arbeiterinnen und Arbeiter		Öffentlich Bedienstete		Lehrlinge		Summe der Beschäftigten	
			Pers.	EK	VZÄ (Pers.)	EK/VZÄ (Abf.)	VZÄ (Pers.)	EK/VZÄ (Abf.)	VZÄ (Pers.)	EK/VZÄ (Abf.)	VZÄ (Pers.)	EK/VZÄ (Abf.)	VZÄ	EK/VZÄ	VZÄ (Pers.)	EK/VZÄ (Abf.)
				Durchschn.		Durchschn.		Durchschn.		Durchschn.		Durchschn.		Durchschn.		Durchschn.
LEC GmbH	2019	W	—	—	—	—	5,2	52,2	—	—	—	—	—	—	5,2	52,2
		M	—	—	0,5	150,4	43,1	56,6	—	—	—	—	—	—	43,1	56,6
		W+M	**—**	**—**	**0,5**	**150,4**	**48,3**	**56,1**	**—**	**—**	**—**	**—**	**—**	**—**	**48,3**	**56,4**
	2020	W	—	—	—	—	7,9	53,9	—	—	—	—	—	—	7,9	53,9
		M	—	—	0,5	109,0	47,3	58,9	—	—	—	—	—	—	47,3	58,9
		W+M	**—**	**—**	**0,5**	**109,0**	**55,2**	**58,1**	**—**	**—**	**—**	**—**	**—**	**—**	**55,2**	**58,8**
			Vorstand / Geschäftsführung: Hochrechnung des Einkommens auf 1 VZÄ: 1 Mann, tatsächliches Bruttoeinkommen: 75,2 TEUR (2019), 1 Mann: 54,5 TEUR (2020)													
LifeTool gemeinnützige GmbH	2019	W	—	—	—	—	2,8	52,7	—	—	—	—	—	—	2,8	52,7
		M	—	—	—	—	5,9	61,3	—	—	—	—	—	—	5,9	61,3
		W+M	**—**	**—**	**—**	**—**	**8,7**	**58,5**	**—**	**—**	**—**	**—**	**—**	**—**	**8,7**	**58,5**
	2020	W	—	—	—	—	3,9	50,2	—	—	—	—	—	—	3,9	50,2
		M	—	—	—	—	5,5	63,4	—	—	—	—	—	—	5,5	63,4
		W+M	**—**	**—**	**—**	**—**	**9,4**	**57,8**	**—**	**—**	**—**	**—**	**—**	**—**	**9,4**	**57,8**

M Erbringung von freiberuflichen, wissenschaftlichen und technischen Dienstleistungen

Einkommen

Beträge in Tausend EUR

Öffentliche Unternehmen und Einrichtungen	Jahr	Geschlecht	Aufsichtsrat		Vorstand bzw. Geschäftsführung		Angestellte		Arbeiterinnen und Arbeiter		Öffentlich Bedienstete		Lehrlinge		Summe der Beschäftigten	
			Pers.	EK	VZÄ (Pers.)	EK/VZÄ (Abf.)	VZÄ (Pers.)	EK/VZÄ (Abf.)	VZÄ (Pers.)	EK/VZÄ (Abf.)	VZÄ (Pers.)	EK/VZÄ (Abf.)	VZÄ	EK/VZÄ	VZÄ (Pers.)	EK/VZÄ (Abf.)
				Durchschn.		Durchschn.		Durchschn.		Durchschn.		Durchschn.		Durchschn.		Durchschn.
Linz Center of Mechatronics GmbH	2019	W	—	—	—	—	14,9	47,2	—	—	—	—	—	—	14,9	47,2
		M	—	—	2,0	141,4	75,3	66,3	—	—	—	—	—	—	75,3	66,3
		W+M	**—**	**—**	**2,0**	**141,4**	**90,2**	**63,1**	**—**	**—**	**—**	**—**	**—**	**—**	**90,2**	**63,1**
	2020	W	—	—	—	—	14,1	45,6	—	—	—	—	—	—	14,1	45,6
		M	—	—	2,0	143,9	73,2	67,3	—	—	—	—	—	—	73,2	67,3
		W+M	**—**	**—**	**2,0**	**143,9**	**87,3**	**63,8**	**—**	**—**	**—**	**—**	**—**	**—**	**87,3**	**63,8**
LKR Leichtmetall-kompetenzzentrum Ranshofen GmbH	2019	W	—	—	—	—	—	—	—	—	—	—	—	—	—	—
		M	—	—	—	—	—	—	—	—	—	—	—	—	—	—
		W+M	**—**	**—**	**—**	**—**	**44,1**	**65,4**	**—**	**—**	**—**	**—**	**—**	**—**	**44,1**	**66,1**
	2020	W	—	—	—	—	—	—	—	—	—	—	—	—	—	—
		M	—	—	—	—	—	—	—	—	—	—	—	—	—	—
		W+M	**—**	**—**	**—**	**—**	**50,5**	**58,3**	**—**	**—**	**—**	**—**	**—**	**—**	**50,5**	**58,7**
			Freie Dienstnehmerinnen und Dienstnehmer: 1 Person mit 3,5 TEUR (2019)													

M Erbringung von freiberuflichen, wissenschaftlichen und technischen Dienstleistungen

Einkommen

Beträge in Tausend EUR

Öffentliche Unternehmen und Einrichtungen	Jahr	Geschlecht	Aufsichtsrat		Vorstand bzw. Geschäftsführung		Angestellte		Arbeiterinnen und Arbeiter		Öffentlich Bedienstete		Lehrlinge		Summe der Beschäftigten	
			Pers.	EK	VZÄ (Pers.)	EK/VZÄ (Abf.)	VZÄ (Pers.)	EK/VZÄ (Abf.)	VZÄ (Pers.)	EK/VZÄ (Abf.)	VZÄ (Pers.)	EK/VZÄ (Abf.)	VZÄ	EK/VZÄ	VZÄ (Pers.)	EK/VZÄ (Abf.)
				Durchschn.		Durchschn.		Durchschn.		Durchschn.		Durchschn.		Durchschn.		Durchschn.
LTE Logistik- und Transport-GmbH	2019	W	—	—	—	—	2,8	68,9	—	—	—	—	—	—	2,8	68,9
		M	—	—	2,0	182,0	3,7	63,7	—	—	—	—	—	—	3,7	63,7
		W+M	**—**	**—**	**2,0**	**182,0**	**6,5**	**66,0**	**—**	**—**	**—**	**—**	**—**	**—**	**6,5**	**67,0**
	2020	W	—	—	—	—	2,8	76,8	—	—	—	—	—	—	2,8	76,8
		M	—	—	2,0	169,4	5,5	64,2	—	—	—	—	—	—	5,5	64,2
		W+M	**—**	**—**	**2,0**	**169,4**	**8,3**	**68,5**	**—**	**—**	**—**	**—**	**—**	**—**	**8,3**	**68,9**
Materials Center Leoben Forschung GmbH	2019	W	—	—	0,8	88,6	35,9	44,6	1,6	26,1	—	—	—	—	37,5	43,8
		M	—	—	1,0	156,6	94,4	49,2	—	—	—	—	—	—	94,4	49,2
		W+M	**—**	**—**	**1,8**	**125,7**	**130,3**	**47,9**	**1,6**	**26,1**	**—**	**—**	**—**	**—**	**131,9**	**48,0**
	2020	W	—	—	1,0	108,6	33,2	48,3	1,5	26,9	—	—	—	—	34,7	47,3
		M	—	—	1,0	159,6	90,1	51,0	—	—	—	—	—	—	90,1	51,0
		W+M	**—**	**—**	**2,0**	**134,1**	**123,2**	**50,3**	**1,5**	**26,9**	**—**	**—**	**—**	**—**	**124,8**	**50,3**
			Vorstand / Geschäftsführung: Hochrechnung des Einkommens auf 1 VZÄ: 1 Frau, tatsächliches Bruttoeinkommen: 73,8 TEUR (2019)													

M Erbringung von freiberuflichen, wissenschaftlichen und technischen Dienstleistungen

Einkommen

Beträge in Tausend EUR

Öffentliche Unternehmen und Einrichtungen	Jahr	Geschlecht	Aufsichtsrat		Vorstand bzw. Geschäftsführung		Angestellte		Arbeiterinnen und Arbeiter		Öffentlich Bedienstete		Lehrlinge		Summe der Beschäftigten	
			Pers.	EK	VZÄ (Pers.)	EK/VZÄ (Abf.)	VZÄ (Pers.)	EK/VZÄ (Abf.)	VZÄ (Pers.)	EK/VZÄ (Abf.)	VZÄ (Pers.)	EK/VZÄ (Abf.)	VZÄ	EK/VZÄ	VZÄ (Pers.)	EK/VZÄ (Abf.)
				Durchschn.		Durchschn.		Durchschn.		Durchschn.		Durchschn.		Durchschn.		Durchschn.
Max Perutz Labs Support GmbH	2019	W	—	—	—	—	—	—	—	—	—	—	—	—	—	—
		M	—	—	1,0	148,2	—	—	—	—	—	—	—	—	—	—
		W+M	**—**	**—**	**1,0**	**148,2**	**21,5**	**43,3**	**—**	**—**	**—**	**—**	**—**	**—**	**21,5**	**43,3**
	2020	W	—	—	—	—	—	—	—	—	—	—	—	—	—	—
		M	—	—	1,0	150,5	—	—	—	—	—	—	—	—	—	—
		W+M	**—**	**—**	**1,0**	**150,5**	**22,0**	**45,2**	**—**	**—**	**—**	**—**	**—**	**—**	**22,0**	**45,2**
Medical University of Vienna International GmbH	2019	W	—	—	1,0	194,0	0,8	64,1	—	—	—	—	—	—	0,8	64,1
		M	—	—	0,3	341,7	1,1	129,2	—	—	—	—	—	—	1,1	129,2
		W+M	**—**	**—**	**1,3**	**223,5**	**2,0**	**101,6**	**—**	**—**	**—**	**—**	**—**	**—**	**2,0**	**101,6**
	2020	W	—	—	1,0	181,1	0,8	70,6	—	—	—	—	—	—	0,8	70,6
		M	—	—	0,3	319,0	1,1	115,2	—	—	—	—	—	—	1,1	115,2
		W+M	**—**	**—**	**1,3**	**208,7**	**2,0**	**96,3**	**—**	**—**	**—**	**—**	**—**	**—**	**2,0**	**96,3**
			Vorstand / Geschäftsführung: Hochrechnung des Einkommens auf 1 VZÄ: 1 Mann, tatsächliches Bruttoeinkommen: 85,4 TEUR (2019), 1 Mann: 79,7 TEUR (2020)													

M Erbringung von freiberuflichen, wissenschaftlichen und technischen Dienstleistungen

Einkommen

Beträge in Tausend EUR

Öffentliche Unternehmen und Einrichtungen	Jahr	Geschlecht	Aufsichtsrat		Vorstand bzw. Geschäftsführung		Angestellte		Arbeiterinnen und Arbeiter		Öffentlich Bedienstete		Lehrlinge		Summe der Beschäftigten	
			Pers.	EK	VZÄ (Pers.)	EK/VZÄ (Abf.)	VZÄ (Pers.)	EK/VZÄ (Abf.)	VZÄ (Pers.)	EK/VZÄ (Abf.)	VZÄ (Pers.)	EK/VZÄ (Abf.)	VZÄ	EK/VZÄ	VZÄ (Pers.)	EK/VZÄ (Abf.)
				Durchschn.		Durchschn.		Durchschn.		Durchschn.		Durchschn.		Durchschn.		Durchschn.
MeteoServe Wetterdienst GmbH	2019	W	–	–	–	–	10,0	60,6	–	–	–	–	–	–	10,0	60,6
		M	–	–	–	–	27,1	60,5	–	–	–	–	–	–	27,1	60,5
		W+M	**–**	**–**	**–**	**–**	**37,1**	**60,6**	**–**	**–**	**–**	**–**	**–**	**–**	**37,1**	**60,6**
	2020	W	–	–	–	–	10,6	60,6	–	–	–	–	–	–	10,6	60,6
		M	–	–	–	–	35,1	58,0	–	–	–	–	–	–	35,1	58,0
		W+M	**–**	**–**	**–**	**–**	**45,7**	**58,6**	**–**	**–**	**–**	**–**	**–**	**–**	**45,7**	**58,6**
			Vorstand / Geschäftsführung: Die Geschäftsführung wurde von der Austro Control Österreichische Gesellschaft für Zivilluftfahrt mit beschränkter Haftung zur Verfügung gestellt.													
Nuclear Engineering Seibersdorf GmbH	2019	W	–	–	–	–	–	–	–	–	–	–	–	–	–	–
		M	–	–	1,0	173,0	–	–	–	–	–	–	–	–	–	–
		W+M	**–**	**–**	**1,0**	**173,0**	**61,8 (2)**	**62,7 (76,9)**	**–**	**–**	**–**	**–**	**–**	**–**	**61,8 (2)**	**63,5 (76,9)**
	2020	W	–	–	–	–	–	–	–	–	–	–	–	–	–	–
		M	–	–	1,0	175,8	– (1)	– (84,1)	–	–	–	–	–	–	– (1)	– (84,1)
		W+M	**–**	**–**	**1,0**	**175,8**	**61,3 (1)**	**64,5 (84,1)**	**–**	**–**	**–**	**–**	**–**	**–**	**61,3 (1)**	**65,3 (84,1)**

M Erbringung von freiberuflichen, wissenschaftlichen und technischen Dienstleistungen

Einkommen

Beträge in Tausend EUR

Öffentliche Unternehmen und Einrichtungen	Jahr	Geschlecht	Aufsichtsrat		Vorstand bzw. Geschäftsführung		Angestellte		Arbeiterinnen und Arbeiter		Öffentlich Bedienstete		Lehrlinge		Summe der Beschäftigten	
			Pers.	EK	VZÄ (Pers.)	EK/VZÄ (Abf.)	VZÄ (Pers.)	EK/VZÄ (Abf.)	VZÄ (Pers.)	EK/VZÄ (Abf.)	VZÄ (Pers.)	EK/VZÄ (Abf.)	VZÄ	EK/VZÄ	VZÄ (Pers.)	EK/VZÄ (Abf.)
				Durchschn.		Durchschn.		Durchschn.		Durchschn.		Durchschn.		Durchschn.		Durchschn.
ÖBB-Business Competence Center GmbH	2019	W	0,1	—	—	—	467,1 (9)	54,5 (28,8)	75,3 (3)	25,3 (23,3)	—	—	—	—	542,3 (12)	50,4 (27,4)
		M	4,4	—	1,0	281,1	963,0 (10)	66,8 (10,9)	41,6	28,4	—	—	—	—	1.004,7 (10)	65,2 (10,9)
		W+M	**4,4**	**—**	**1,0**	**281,1**	**1.430,1 (19)**	**62,8 (19,4)**	**116,9 (3)**	**26,4 (23,3)**	**—**	**—**	**—**	**—**	**1.547,0 (22)**	**67,2 (19,9)**
	2020	W	—	—	—	—	469,3 (3)	55,9 (13,8)	80,6 (2)	24,5 (11,3)	—	—	—	—	549,9 (5)	51,3 (12,8)
		M	5	—	2,0	246,6	967,6 (10)	68,0 (13,1)	45,8	27,4	—	—	—	—	1.013,4 (10)	66,2 (13,1)
		W+M	**5**	**—**	**2,0**	**246,6**	**1.436,9 (13)**	**64,1 (13,3)**	**126,4 (2)**	**25,6 (11,3)**	**—**	**—**	**—**	**—**	**1.563,3 (15)**	**68,3 (13,0)**
ÖBB-Werbung GmbH	2019	W	—	—	1,0	203,4	12,6 (1)	58,7 (33,9)	—	—	—	—	—	—	12,6 (1)	58,7 (33,9)
		M	—	—	—	—	22,4	68,9	—	—	—	—	—	—	22,4	68,9
		W+M	**—**	**—**	**1,0**	**203,4**	**34,9 (1)**	**65,2 (33,9)**	**—**	**—**	**—**	**—**	**—**	**—**	**34,9 (1)**	**65,2 (33,9)**
	2020	W	—	—	1,0	199,4	10,7	56,8	—	—	—	—	—	—	10,7	56,8
		M	—	—	—	—	24,1	64,4	—	—	—	—	—	—	24,1	64,4
		W+M	**—**	**—**	**1,0**	**199,4**	**34,8**	**62,1**	**—**	**—**	**—**	**—**	**—**	**—**	**34,8**	**62,1**

M Erbringung von freiberuflichen, wissenschaftlichen und technischen Dienstleistungen

Einkommen

Beträge in Tausend EUR

Öffentliche Unternehmen und Einrichtungen	Jahr	Geschlecht	Aufsichtsrat		Vorstand bzw. Geschäftsführung		Angestellte		Arbeiterinnen und Arbeiter		Öffentlich Bedienstete		Lehrlinge		Summe der Beschäftigten	
			Pers.	EK	VZÄ (Pers.)	EK/VZÄ (Abf.)	VZÄ (Pers.)	EK/VZÄ (Abf.)	VZÄ (Pers.)	EK/VZÄ (Abf.)	VZÄ (Pers.)	EK/VZÄ (Abf.)	VZÄ	EK/VZÄ	VZÄ (Pers.)	EK/VZÄ (Abf.)
				Durchschn.		Durchschn.		Durchschn.		Durchschn.		Durchschn.		Durchschn.		Durchschn.
ORF Fernsehprogramm-Service GmbH	2019	W	—	—	1,0	126,4	—	—	—	—	—	—	—	—	—	—
		M	—	—	—	—	—	—	—	—	—	—	—	—	—	—
		W+M	**—**	**—**	**1,0**	**126,4**	**—**	**—**	**—**	**—**	**—**	**—**	**—**	**—**	**—**	**—**
	2020	W	—	—	1,0	162,3	—	—	—	—	—	—	—	—	—	—
		M	—	—	—	—	—	—	—	—	—	—	—	—	—	—
		W+M	**—**	**—**	**1,0**	**162,3**	**—**	**—**	**—**	**—**	**—**	**—**	**—**	**—**	**—**	**—**
ORF Landesstudio Marketing GmbH & Co KG	2019	W	2	—	—	—	14,6	40,8	—	—	—	—	—	—	14,6	40,8
		M	2	—	0,1	—	7,9	41,2	—	—	—	—	—	—	7,9	41,2
		W+M	**4**	**—**	**0,1**	**—**	**22,5**	**40,9**	**—**	**—**	**—**	**—**	**—**	**—**	**22,5**	**40,9**
	2020	W	2	—	—	—	13,3	39,8	—	—	—	—	—	—	13,3	39,8
		M	2	—	0,1	—	6,0	46,7	—	—	—	—	—	—	6,0	46,7
		W+M	**4**	**—**	**0,1**	**—**	**19,3**	**42,0**	**—**	**—**	**—**	**—**	**—**	**—**	**19,3**	**42,0**

M Erbringung von freiberuflichen, wissenschaftlichen und technischen Dienstleistungen

Einkommen

Beträge in Tausend EUR

Öffentliche Unternehmen und Einrichtungen	Jahr	Geschlecht	Aufsichtsrat		Vorstand bzw. Geschäftsführung		Angestellte		Arbeiterinnen und Arbeiter		Öffentlich Bedienstete		Lehrlinge		Summe der Beschäftigten	
			Pers.	EK	VZÄ (Pers.)	EK/VZÄ (Abf.)	VZÄ (Pers.)	EK/VZÄ (Abf.)	VZÄ (Pers.)	EK/VZÄ (Abf.)	VZÄ (Pers.)	EK/VZÄ (Abf.)	VZÄ	EK/VZÄ	VZÄ (Pers.)	EK/VZÄ (Abf.)
				Durchschn.		Durchschn.		Durchschn.		Durchschn.		Durchschn.		Durchschn.		Durchschn.
ORF Landesstudio Service GmbH & Co KG	2019	W	2	—	—	—	8,1	53,7	—	—	—	—	—	—	8,1	53,7
		M	2	—	0,1	—	6,5	65,7	—	—	—	—	—	—	6,5	65,7
		W+M	**4**	**—**	**0,1**	**—**	**14,6**	**59,0**	**—**	**—**	**—**	**—**	**—**	**—**	**14,6**	**59,0**
	2020	W	2	—	—	—	7,5	56,8	—	—	—	—	—	—	7,5	56,8
		M	2	—	0,1	—	7,2	57,1	—	—	—	—	—	—	7,2	57,1
		W+M	**4**	**—**	**0,1**	**—**	**14,7**	**56,9**	**—**	**—**	**—**	**—**	**—**	**—**	**14,7**	**56,9**
ORF Marketing & Creation GmbH & Co KG	2019	W	—	—	—	—	91,5 (1)	46,3 (15,0)	—	—	—	—	—	—	91,5 (1)	46,3 (15,0)
		M	—	—	—	—	62,1 (1)	59,8 (19,5)	—	—	—	—	3,9	14,9	66,1 (1)	57,2 (19,5)
		W+M	**—**	**—**	**—**	**—**	**153,7 (2)**	**51,8 (17,3)**	**—**	**—**	**—**	**—**	**3,9**	**14,9**	**157,6 (2)**	**50,9 (17,3)**
	2020	W	—	—	—	—	91,5	48,6	—	—	—	—	—	—	91,5	48,6
		M	—	—	—	—	62,4	61,5	—	—	—	—	2,8	17,6	65,2	59,6
		W+M	**—**	**—**	**—**	**—**	**153,9**	**53,8**	**—**	**—**	**—**	**—**	**2,8**	**17,6**	**156,7**	**53,2**

M Erbringung von freiberuflichen, wissenschaftlichen und technischen Dienstleistungen

Einkommen

Beträge in Tausend EUR

Öffentliche Unternehmen und Einrichtungen	Jahr	Geschlecht	Aufsichtsrat		Vorstand bzw. Geschäftsführung		Angestellte		Arbeiterinnen und Arbeiter		Öffentlich Bedienstete		Lehrlinge		Summe der Beschäftigten	
			Pers.	EK	VZÄ (Pers.)	EK/VZÄ (Abf.)	VZÄ (Pers.)	EK/VZÄ (Abf.)	VZÄ (Pers.)	EK/VZÄ (Abf.)	VZÄ (Pers.)	EK/VZÄ (Abf.)	VZÄ	EK/VZÄ	VZÄ (Pers.)	EK/VZÄ (Abf.)
				Durchschn.		Durchschn.		Durchschn.		Durchschn.		Durchschn.		Durchschn.		Durchschn.
ORF-Enterprise GmbH	2019	W	2	—	1,0	209,7	—	—	—	—	—	—	—	—	—	—
		M	2	—	1,0	313,9	—	—	—	—	—	—	—	—	—	—
		W+M	**4**	**—**	**2,0**	**261,8**	**—**	**—**	**—**	**—**	**—**	**—**	**—**	**—**	**—**	**—**
	2020	W	2	—	1,0	212,3	—	—	—	—	—	—	—	—	—	—
		M	2	—	1,0	332,2	—	—	—	—	—	—	—	—	—	—
		W+M	**4**	**—**	**2,0**	**272,2**	**—**	**—**	**—**	**—**	**—**	**—**	**—**	**—**	**—**	**—**
ORF-Enterprise GmbH & Co KG	2019	W	—	—	—	—	62,3 (1)	50,1 (81,3)	—	—	—	—	—	—	62,3 (1)	50,1 (81,3)
		M	—	—	—	—	37,4 (1)	63,3 (10,8)	—	—	—	—	—	—	37,4 (1)	63,3 (10,8)
		W+M	**—**	**—**	**—**	**—**	**99,7 (2)**	**55,0 (46,1)**	**—**	**—**	**—**	**—**	**—**	**—**	**99,7 (2)**	**55,0 (46,1)**
	2020	W	—	—	—	—	60,9 (3)	53,1 (30,0)	—	—	—	—	—	—	60,9 (3)	53,1 (30,0)
		M	—	—	—	—	39,3	63,1	—	—	—	—	—	—	39,3	63,1
		W+M	**—**	**—**	**—**	**—**	**100,2 (3)**	**57,0 (30,0)**	**—**	**—**	**—**	**—**	**—**	**—**	**100,2 (3)**	**57,0 (30,0)**

M Erbringung von freiberuflichen, wissenschaftlichen und technischen Dienstleistungen

Einkommen

Beträge in Tausend EUR

Öffentliche Unternehmen und Einrichtungen	Jahr	Geschlecht	Aufsichtsrat		Vorstand bzw. Geschäftsführung		Angestellte		Arbeiterinnen und Arbeiter		Öffentlich Bedienstete		Lehrlinge		Summe der Beschäftigten	
			Pers.	EK	VZÄ (Pers.)	EK/VZÄ (Abf.)	VZÄ (Pers.)	EK/VZÄ (Abf.)	VZÄ (Pers.)	EK/VZÄ (Abf.)	VZÄ (Pers.)	EK/VZÄ (Abf.)	VZÄ	EK/VZÄ	VZÄ (Pers.)	EK/VZÄ (Abf.)
				Durchschn.		Durchschn.		Durchschn.		Durchschn.		Durchschn.		Durchschn.		Durchschn.
Österreich Werbung	2019	W	—	—	1,0	260,0	88,1	52,5	—	—	—	—	—	—	88,1	52,5
							(1)	(87,5)							(1)	(87,5)
		M	—	—	—	—	24,5	72,0	—	—	—	—	—	—	24,5	72,0
							(2)	(35,5)							(2)	(35,5)
		W+M	**—**	**—**	**1,0**	**260,0**	**112,5**	**56,8**	**—**	**—**	**—**	**—**	**—**	**—**	**112,5**	**56,8**
							(3)	**(52,8)**							**(3)**	**(52,8)**
	2020	W	—	—	1,0	252,1	60,3	79,4	—	—	—	—	—	—	60,3	79,4
							(1)	(48,1)							(1)	(48,1)
		M	—	—	—	—	27,3	71,9	—	—	—	—	—	—	27,3	71,9
		W+M	**—**	**—**	**1,0**	**252,1**	**87,6**	**77,0**	**—**	**—**	**—**	**—**	**—**	**—**	**87,6**	**77,0**
							(1)	**(48,1)**							**(1)**	**(48,1)**
Österreichische Agentur für Gesundheit und Ernährungssicherheit GmbH	2019	W	3	2,7	—	—	787,9	—	22,9	—	110,7	—	5,3	—	926,9	—
		M	7	3,1	2,1	222,1	475,0	—	22,0	—	137,6	—	4,5	—	639,1	—
		W+M	**10**	**3,0**	**2,1**	**222,1**	**1.262,9**	**46,7**	**44,9**	**26,6**	**248,3**	**68,1**	**9,8**	**12,0**	**1.566,0**	**49,7**
							(22)	**(30,6)**	**(1)**	**(27,5)**					**(23)**	**(30,5)**
	2020	W	3	3,5	—	—	825,0	—	23,8	—	107,3	—	6,0	—	962,0	—
		M	5	3,8	2,0	195,2	496,1	—	23,7	—	124,6	—	7,7	—	652,0	—
		W+M	**8**	**3,7**	**2,0**	**195,2**	**1.321,1**	**48,7**	**47,4**	**26,3**	**231,8**	**69,6**	**13,7**	**8,1**	**1.614,0**	**51,1**
							(14)	**(37,7)**							**(14)**	**(37,7)**
			Freie Dienstnehmerinnen und Dienstnehmer: 26 Personen mit 261,5 TEUR (2019), 29 Personen mit 224,0 TEUR (2020)													

M Erbringung von freiberuflichen, wissenschaftlichen und technischen Dienstleistungen

Einkommen

Beträge in Tausend EUR

Öffentliche Unternehmen und Einrichtungen	Jahr	Geschlecht	Aufsichtsrat		Vorstand bzw. Geschäftsführung		Angestellte		Arbeiterinnen und Arbeiter		Öffentlich Bedienstete		Lehrlinge		Summe der Beschäftigten	
			Pers.	EK	VZÄ (Pers.)	EK/VZÄ (Abf.)	VZÄ (Pers.)	EK/VZÄ (Abf.)	VZÄ (Pers.)	EK/VZÄ (Abf.)	VZÄ (Pers.)	EK/VZÄ (Abf.)	VZÄ	EK/VZÄ	VZÄ (Pers.)	EK/VZÄ (Abf.)
				Durchschn.		Durchschn.		Durchschn.		Durchschn.		Durchschn.		Durchschn.		Durchschn.
Österreichische Bundesbahnen-Holding Aktiengesellschaft	2019	W	3	27,0	—	—	86,1 (1)	81,7 (9,2)	—	—	—	—	—	—	86,1 (1)	81,7 (9,2)
		M	4,9	40,1	2,0	706,1	121,8	102,0	—	—	—	—	—	—	121,8	102,0
		W+M	**7,9**	**35,1**	**2,0**	**706,1**	**207,9 (1)**	**93,6 (9,2)**	**—**	**—**	**—**	**—**	**—**	**—**	**207,9 (1)**	**93,6 (9,2)**
	2020	W	4,2	21,7	—	—	84,1 (1)	79,0 (26,3)	—	—	—	—	—	—	84,1 (1)	79,0 (26,3)
		M	3,8	32,8	2,0	584,8	112,5 (2)	103,0 (34,2)	—	—	—	—	—	—	112,5 (2)	103,0 (34,2)
		W+M	**8**	**26,9**	**2,0**	**584,8**	**196,6 (3)**	**92,7 (31,5)**	**—**	**—**	**—**	**—**	**—**	**—**	**196,6 (3)**	**92,7 (31,5)**
			Vorstand / Geschäftsführung: Anteil erfolgsabhängiger Zahlungen / Sonderzahlungen am Bruttoeinkommen: 44,0 % (2019)													
Österreichische Energieagentur Austrian Energy Agency GmbH	2019	W	—	—	—	—	—	—	—	—	—	—	—	—	—	—
		M	—	—	—	—	—	—	—	—	—	—	—	—	—	—
		W+M	**—**	**—**	**—**	**—**	**—**	**—**	**—**	**—**	**—**	**—**	**—**	**—**	**—**	**—**
	2020	W	—	—	—	—	—	—	—	—	—	—	—	—	—	—
		M	—	—	—	—	—	—	—	—	—	—	—	—	—	—
		W+M	**—**	**—**	**—**	**—**	**—**	**—**	**—**	**—**	**—**	**—**	**—**	**—**	**—**	**—**
			Die Österreichische Energieagentur stellte keine Daten über den Einzelgeschäftsführer zur Verfügung. Der RH überprüfte im Jahr 2020 die Österreichische Energieagentur, siehe Bericht Reihe Bund 2021/40.													

M Erbringung von freiberuflichen, wissenschaftlichen und technischen Dienstleistungen

Einkommen

Beträge in Tausend EUR

Öffentliche Unternehmen und Einrichtungen	Jahr	Geschlecht	Aufsichtsrat		Vorstand bzw. Geschäftsführung		Angestellte		Arbeiterinnen und Arbeiter		Öffentlich Bedienstete		Lehrlinge		Summe der Beschäftigten	
			Pers.	EK	VZÄ (Pers.)	EK/VZÄ (Abf.)	VZÄ (Pers.)	EK/VZÄ (Abf.)	VZÄ (Pers.)	EK/VZÄ (Abf.)	VZÄ (Pers.)	EK/VZÄ (Abf.)	VZÄ	EK/VZÄ	VZÄ (Pers.)	EK/VZÄ (Abf.)
				Durchschn.		Durchschn.		Durchschn.		Durchschn.		Durchschn.		Durchschn.		Durchschn.
Österreichisches Institut für Schul- und Sportstättenbau	2019	W	4	—	1,0	109,1	2,4	49,7	—	—	—	—	—	—	2,4	49,7
		M	12	—	—	—	3,8	42,5	—	—	—	—	—	—	3,8	42,5
		W+M	**16**	**—**	**1,0**	**109,1**	**6,1**	**45,3**	**—**	**—**	**—**	**—**	**—**	**—**	**6,1**	**45,3**
	2020	W	5	—	1,0	128,7	2,5	54,3	—	—	—	—	—	—	2,5	54,3
		M	13	—	—	—	2,8	62,9	—	—	—	—	—	—	2,8	62,9
		W+M	**18**	**—**	**1,0**	**128,7**	**5,3**	**58,8**	**—**	**—**	**—**	**—**	**—**	**—**	**5,3**	**58,8**
			Aufsichtsrat: „Kuratorium", dessen Mitglieder ehrenamtlich tätig waren; weiters 9 (2019) bzw. 8 (2020) Fachratsmitglieder als Beratungsgremium ohne Aufsichtsfunktion, denen Funktionsgebühren iHv 10,2 TEUR (2019) bzw. 6,2 TEUR (2020) ausbezahlt wurden. Vorstand / Geschäftsführung: Ein Geschäftsführer übte diese Tätigkeit ehrenamtlich (ohne Bezug eines Entgelts) aus.														
Polymer Competence Center Leoben GmbH	2019	W	—	—	1,0	97,8	27,0	41,9	—	—	—	—	—	—	27,0	41,9
		M	—	—	0,5	124,7	46,9	48,9	—	—	—	—	—	—	46,9	48,9
		W+M	**—**	**—**	**1,5**	**106,8**	**73,9**	**46,4**	**—**	**—**	**—**	**—**	**—**	**—**	**73,9**	**46,4**
	2020	W	—	—	1,0	101,1	31,9	41,7	—	—	—	—	—	—	31,9	41,7
		M	—	—	0,5	121,1	63,0	47,2	—	—	—	—	—	—	63,0	47,2
		W+M	**—**	**—**	**1,5**	**107,8**	**94,9**	**45,3**	**—**	**—**	**—**	**—**	**—**	**—**	**94,9**	**45,3**
			Vorstand / Geschäftsführung: Hochrechnung des Einkommens auf 1 VZÄ: 1 Mann, tatsächliches Bruttoeinkommen: 62,3 TEUR (2019), 1 Mann: 60,6 TEUR (2020)													

M Erbringung von freiberuflichen, wissenschaftlichen und technischen Dienstleistungen

Einkommen

Beträge in Tausend EUR

Öffentliche Unternehmen und Einrichtungen	Jahr	Geschlecht	Aufsichtsrat		Vorstand bzw. Geschäftsführung		Angestellte		Arbeiterinnen und Arbeiter		Öffentlich Bedienstete		Lehrlinge		Summe der Beschäftigten	
			Pers.	EK	VZÄ (Pers.)	EK/VZÄ (Abf.)	VZÄ (Pers.)	EK/VZÄ (Abf.)	VZÄ (Pers.)	EK/VZÄ (Abf.)	VZÄ (Pers.)	EK/VZÄ (Abf.)	VZÄ	EK/VZÄ	VZÄ (Pers.)	EK/VZÄ (Abf.)
				Durchschn.		Durchschn.		Durchschn.		Durchschn.		Durchschn.		Durchschn.		Durchschn.
Post 108 Beteiligungs- und Dienstleistungs GmbH	2019	W	—	—	—	—	1,0	27,5	—	—	—	—	—	—	1,0	27,5
		M	—	—	—	—	11,0	28,0	—	—	—	—	—	—	11,0	28,0
		W+M	**—**	**—**	**—**	**—**	**12,0**	**27,9**	**—**	**—**	**—**	**—**	**—**	**—**	**12,0**	**27,9**
	2020	W	—	—	—	—	17,2	25,1	—	—	—	—	—	—	17,2	25,1
		M	—	—	—	—	84,9	25,7	—	—	—	—	—	—	84,9	25,7
		W+M	**—**	**—**	**—**	**—**	**102,1**	**25,6**	**—**	**—**	**—**	**—**	**—**	**—**	**102,1**	**25,6**
Post Immobilien GmbH	2019	W	—	—	—	—	1,0	46,1	—	—	—	—	—	—	1,0	46,1
		M	—	—	—	—	5,0	79,8	—	—	2,0	108,6	—	—	7,0	88,0
		W+M	**—**	**—**	**—**	**—**	**6,0**	**74,2**	**—**	**—**	**2,0**	**108,6**	**—**	**—**	**8,0**	**82,8**
	2020	W	—	—	—	—	1,0	47,8	—	—	—	—	—	—	1,0	47,8
		M	—	—	—	—	5,0	80,9	—	—	2,0	92,5	—	—	7,0	84,2
		W+M	**—**	**—**	**—**	**—**	**6,0**	**75,4**	**—**	**—**	**2,0**	**92,5**	**—**	**—**	**8,0**	**79,7**

M Erbringung von freiberuflichen, wissenschaftlichen und technischen Dienstleistungen

Einkommen

Beträge in Tausend EUR

Öffentliche Unternehmen und Einrichtungen	Jahr	Geschlecht	Aufsichtsrat		Vorstand bzw. Geschäftsführung		Angestellte		Arbeiterinnen und Arbeiter		Öffentlich Bedienstete		Lehrlinge		Summe der Beschäftigten	
			Pers.	EK	VZÄ (Pers.)	EK/VZÄ (Abf.)	VZÄ (Pers.)	EK/VZÄ (Abf.)	VZÄ (Pers.)	EK/VZÄ (Abf.)	VZÄ (Pers.)	EK/VZÄ (Abf.)	VZÄ	EK/VZÄ	VZÄ (Pers.)	EK/VZÄ (Abf.)
				Durchschn.		Durchschn.		Durchschn.		Durchschn.		Durchschn.		Durchschn.		Durchschn.
PRINT and MINT SERVICES GmbH	2019	W	—	—	—	—	4,0	59,7	—	—	—	—	—	—	4,0	59,7
		M	—	—	—	—	2,0	68,9	—	—	—	—	—	—	2,0	68,9
		W+M	**—**	**—**	**—**	**—**	**6,0**	**62,8**	**—**	**—**	**—**	**—**	**—**	**—**	**6,0**	**62,8**
	2020	W	—	—	—	—	4,0	52,5	—	—	—	—	—	—	4,0	52,5
		M	—	—	—	—	2,0	71,4	—	—	—	—	—	—	2,0	71,4
		W+M	**—**	**—**	**—**	**—**	**6,0**	**58,8**	**—**	**—**	**—**	**—**	**—**	**—**	**6,0**	**58,8**
			Vorstand / Geschäftsführung: In den Jahren 2019 und 2020 wurde jeweils ein Geschäftsführer von der Münze Österreich AG und der Oesterreichischen Banknoten- und Sicherheitsdruck GmbH (OeBS) zur Verfügung gestellt.													
Pro2Future GmbH	2019	W	—	—	—	—	7,5	43,5	—	—	—	—	—	—	7,5	43,5
		M	—	—	1,0	122,7	21,4	44,1	—	—	—	—	—	—	21,4	44,1
		W+M	**—**	**—**	**1,0**	**122,7**	**28,8**	**44,0**	**—**	**—**	**—**	**—**	**—**	**—**	**28,8**	**44,0**
	2020	W	—	—	—	—	7,8	45,3	—	—	—	—	0,2	15,6	8,0	44,7
		M	—	—	1,3	131,5	23,7	46,3	—	—	—	—	—	—	23,7	46,3
		W+M	**—**	**—**	**1,3**	**131,5**	**31,5**	**46,1**	**—**	**—**	**—**	**—**	**0,2**	**15,6**	**31,7**	**45,9**

M Erbringung von freiberuflichen, wissenschaftlichen und technischen Dienstleistungen

Einkommen

Beträge in Tausend EUR

Öffentliche Unternehmen und Einrichtungen	Jahr	Geschlecht	Aufsichtsrat		Vorstand bzw. Geschäftsführung		Angestellte		Arbeiterinnen und Arbeiter		Öffentlich Bedienstete		Lehrlinge		Summe der Beschäftigten	
			Pers.	EK	VZÄ (Pers.)	EK/VZÄ (Abf.)	VZÄ (Pers.)	EK/VZÄ (Abf.)	VZÄ (Pers.)	EK/VZÄ (Abf.)	VZÄ (Pers.)	EK/VZÄ (Abf.)	VZÄ	EK/VZÄ	VZÄ (Pers.)	EK/VZÄ (Abf.)
				Durchschn.		Durchschn.		Durchschn.		Durchschn.		Durchschn.		Durchschn.		Durchschn.
PROFACTOR GmbH	2019	W	—	—	—	—	18,8	41,4	—	—	—	—	0,6	13,6	19,4	40,6
		M	—	—	1,0	115,0	57,5	57,0	—	—	—	—	—	—	57,5	57,0
		W+M	**—**	**—**	**1,0**	**115,0**	**76,4**	**53,2**	**—**	**—**	**—**	**—**	**0,6**	**13,6**	**76,9**	**52,9**
	2020	W	—	—	—	—	15,4	44,1	—	—	—	—	—	—	15,4	44,1
		M	—	—	1,0	116,9	53,9 (1)	58,2 (74,7)	—	—	—	—	—	—	53,9 (1)	58,2 (74,7)
		W+M	**—**	**—**	**1,0**	**116,9**	**69,3 (1)**	**55,1 (74,7)**	**—**	**—**	**—**	**—**	**—**	**—**	**69,3 (1)**	**55,1 (74,7)**
Rat für Forschung und Technologieentwicklung FTE-Rat - Juristische Person des öffentlichen Rechts	2019	W	4	8,7	—	—	4,1	65,6	—	—	—	—	—	—	4,1	65,6
		M	4	15,4	1,0	153,0	4,5	72,4	—	—	—	—	—	—	4,5	72,4
		W+M	**8**	**12,1**	**1,0**	**153,0**	**8,6**	**69,2**	**—**	**—**	**—**	**—**	**—**	**—**	**8,6**	**69,2**
	2020	W	4	10,9	—	—	3,4	66,4	—	—	—	—	—	—	3,4	66,4
		M	3,4	14,1	1,0	153,9	5,0	75,4	—	—	—	—	—	—	5,0	75,4
		W+M	**7,4**	**12,4**	**1,0**	**153,9**	**8,4**	**71,7**	**—**	**—**	**—**	**—**	**—**	**—**	**8,4**	**71,7**

M Erbringung von freiberuflichen, wissenschaftlichen und technischen Dienstleistungen

Einkommen

Beträge in Tausend EUR

Öffentliche Unternehmen und Einrichtungen	Jahr	Geschlecht	Aufsichtsrat		Vorstand bzw. Geschäftsführung		Angestellte		Arbeiterinnen und Arbeiter		Öffentlich Bedienstete		Lehrlinge		Summe der Beschäftigten	
			Pers.	EK	VZÄ (Pers.)	EK/VZÄ (Abf.)	VZÄ (Pers.)	EK/VZÄ (Abf.)	VZÄ (Pers.)	EK/VZÄ (Abf.)	VZÄ (Pers.)	EK/VZÄ (Abf.)	VZÄ	EK/VZÄ	VZÄ (Pers.)	EK/VZÄ (Abf.)
				Durchschn.		Durchschn.		Durchschn.		Durchschn.		Durchschn.		Durchschn.		Durchschn.
Research Center for Non Destructive Testing GmbH	2019	W	—	—	—	—	7,3	50,8	—	—	—	—	—	—	7,3	50,8
		M	—	—	1,0	113,3	24,3	59,9	—	—	—	—	—	—	24,3	59,9
		W+M	**—**	**—**	**1,0**	**113,3**	**31,6**	**57,8**	**—**	**—**	**—**	**—**	**—**	**—**	**31,6**	**57,8**
	2020	W	—	—	—	—	6,5	45,8	—	—	—	—	—	—	6,5	45,8
		M	—	—	1,0	124,7	21,2	57,2	—	—	—	—	—	—	21,2	57,2
		W+M	**—**	**—**	**1,0**	**124,7**	**27,7**	**54,5**	**—**	**—**	**—**	**—**	**—**	**—**	**27,7**	**54,5**
Research Center Pharmaceutical Engineering GmbH	2019	W	—	—	—	—	30,7	—	—	—	—	—	—	—	30,7	—
		M	—	—	1,5	184,9	13,8	—	—	—	—	—	—	—	13,8	—
		W+M	**—**	**—**	**1,5**	**184,9**	**44,4**	**94,2**	**—**	**—**	**—**	**—**	**—**	**—**	**44,4**	**95,1**
	2020	W	—	—	—	—	32,5	—	—	—	—	—	—	—	32,5	—
		M	—	—	1,5	194,5	25,3	—	—	—	—	—	—	—	25,3	—
		W+M	**—**	**—**	**1,5**	**194,5**	**57,8**	**78,2**	**—**	**—**	**—**	**—**	**—**	**—**	**57,8**	**78,5**

M Erbringung von freiberuflichen, wissenschaftlichen und technischen Dienstleistungen

Einkommen

Beträge in Tausend EUR

Öffentliche Unternehmen und Einrichtungen	Jahr	Geschlecht	Aufsichtsrat		Vorstand bzw. Geschäftsführung		Angestellte		Arbeiterinnen und Arbeiter		Öffentlich Bedienstete		Lehrlinge		Summe der Beschäftigten	
			Pers.	EK	VZÄ (Pers.)	EK/VZÄ (Abf.)	VZÄ (Pers.)	EK/VZÄ (Abf.)	VZÄ (Pers.)	EK/VZÄ (Abf.)	VZÄ (Pers.)	EK/VZÄ (Abf.)	VZÄ	EK/VZÄ	VZÄ (Pers.)	EK/VZÄ (Abf.)
				Durchschn.		Durchschn.		Durchschn.		Durchschn.		Durchschn.		Durchschn.		Durchschn.
Science Park Graz GmbH	2019	W	2	—	—	—	6,1	57,3	—	—	—	—	—	—	6,1	57,3
		M	1	—	1,0	79,3	3,0	67,3	—	—	—	—	1,0	10,1	4,0	53,0
		W+M	**3**	**—**	**1,0**	**79,3**	**9,1**	**60,6**	**—**	**—**	**—**	**—**	**1,0**	**10,1**	**10,1**	**55,6**
	2020	W	2	—	—	—	8,7	61,8	—	—	—	—	—	—	8,7	61,8
		M	1	—	1,0	155,3	3,0	64,5	—	—	—	—	—	—	3,0	64,5
		W+M	**3**	**—**	**1,0**	**155,3**	**11,7**	**62,5**	**—**	**—**	**—**	**—**	**—**	**—**	**11,7**	**62,5**
			Vorstand / Geschäftsführung: Im Geschäftsführergehalt 2020 ist eine Prämie für zwei Jahre (2019 und 2020) iHv 66,4 TEUR enthalten. Anteil erfolgsabhängiger Zahlungen / Sonderzahlungen am Bruttoeinkommen: 50,9 % (2020) Freie Dienstnehmerinnen und Dienstnehmer: 2 Personen mit 9,6 TEUR (2019)													
Seibersdorf Labor GmbH	2019	W	—	—	1,0	225,3	—	—	—	—	—	—	1,3	10,1	—	10,1
		M	—	—	—	—	—	—	—	—	—	—	—	—	—	—
		W+M	**—**	**—**	**1,0**	**225,3**	**130,8**	**57,8**	**—**	**—**	**—**	**—**	**1,3**	**10,1**	**132,1**	**58,0**
	2020	W	—	—	1,0	244,9	—	—	—	—	—	—	1,0	15,8	—	15,8
		M	—	—	—	—	—	—	—	—	—	—	—	—	—	—
		W+M	**—**	**—**	**1,0**	**244,9**	**131,4**	**59,3**	**—**	**—**	**—**	**—**	**1,0**	**15,8**	**132,4**	**59,5**
			Freie Dienstnehmerinnen und Dienstnehmer: 9 Personen mit 78,0 TEUR (2019), 9 Personen mit 36,6 TEUR (2020)													

M Erbringung von freiberuflichen, wissenschaftlichen und technischen Dienstleistungen

Einkommen

Beträge in Tausend EUR

Öffentliche Unternehmen und Einrichtungen	Jahr	Geschlecht	Aufsichtsrat		Vorstand bzw. Geschäftsführung		Angestellte		Arbeiterinnen und Arbeiter		Öffentlich Bedienstete		Lehrlinge		Summe der Beschäftigten	
			Pers.	EK	VZÄ (Pers.)	EK/VZÄ (Abf.)	VZÄ (Pers.)	EK/VZÄ (Abf.)	VZÄ (Pers.)	EK/VZÄ (Abf.)	VZÄ (Pers.)	EK/VZÄ (Abf.)	VZÄ	EK/VZÄ	VZÄ (Pers.)	EK/VZÄ (Abf.)
				Durchschn.		Durchschn.		Durchschn.		Durchschn.		Durchschn.		Durchschn.		Durchschn.
Silicon Austria Labs GmbH	2019	W	—	—	—	—	34,0	37,7	—	—	—	—	—	—	34,0	37,7
		M	—	—	1,0	175,0	92,0	38,3	—	—	—	—	—	—	92,0	38,3
		W+M	**—**	**—**	**1,0**	**175,0**	**126,0**	**38,1**	**—**	**—**	**—**	**—**	**—**	**—**	**126,0**	**38,4**
	2020	W	3	3,2	—	—	43,0	53,3	—	—	—	—	—	—	43,0	53,3
		M	5	3,3	1,0	242,4	123,1	59,2	—	—	—	—	—	—	123,1	59,2
		W+M	**8**	**3,3**	**1,0**	**242,4**	**166,1**	**57,7**	**—**	**—**	**—**	**—**	**—**	**—**	**166,1**	**57,8**
			Vorstand / Geschäftsführung: Im Jahr 2020 fand unterjährig ein Geschäftsführerwechsel statt.													
Smart Minerals GmbH	2019	W	—	—	—	—	8,2	47,3	—	—	—	—	—	—	8,2	47,3
		M	—	—	1,0	148,4	22,0	46,2	—	—	—	—	—	—	22,0	46,2
		W+M	**—**	**—**	**1,0**	**148,4**	**30,2**	**46,5**	**—**	**—**	**—**	**—**	**—**	**—**	**30,2**	**46,5**
	2020	W	—	—	—	—	10,7	41,8	—	—	—	—	—	—	10,7	41,8
		M	—	—	1,0	155,4	24,0	45,1	—	—	—	—	—	—	24,0	45,1
		W+M	**—**	**—**	**1,0**	**155,4**	**34,7**	**44,1**	**—**	**—**	**—**	**—**	**—**	**—**	**34,7**	**44,1**

M Erbringung von freiberuflichen, wissenschaftlichen und technischen Dienstleistungen

Einkommen

Beträge in Tausend EUR

Öffentliche Unternehmen und Einrichtungen	Jahr	Geschlecht	Aufsichtsrat		Vorstand bzw. Geschäftsführung		Angestellte		Arbeiterinnen und Arbeiter		Öffentlich Bedienstete		Lehrlinge		Summe der Beschäftigten	
			Pers.	EK	VZÄ (Pers.)	EK/VZÄ (Abf.)	VZÄ (Pers.)	EK/VZÄ (Abf.)	VZÄ (Pers.)	EK/VZÄ (Abf.)	VZÄ (Pers.)	EK/VZÄ (Abf.)	VZÄ	EK/VZÄ	VZÄ (Pers.)	EK/VZÄ (Abf.)
				Durchschn.		Durchschn.		Durchschn.		Durchschn.		Durchschn.		Durchschn.		Durchschn.
tech2b Inkubator GmbH	2019	W	—	—	—	—	7,9	44,6	—	—	—	—	—	—	7,9	44,6
		M	—	—	1,1	101,0	4,8	85,1	—	—	—	—	—	—	4,8	85,1
		W+M	**—**	**—**	**1,1**	**101,0**	**12,7**	**59,8**	**—**	**—**	**—**	**—**	**—**	**—**	**12,7**	**59,8**
	2020	W	—	—	—	—	9,9	55,9	—	—	—	—	—	—	9,9	55,9
		M	—	—	1,0	94,3	5,0	75,5	—	—	—	—	—	—	5,0	75,5
		W+M	**—**	**—**	**1,0**	**94,3**	**14,9**	**62,5**	**—**	**—**	**—**	**—**	**—**	**—**	**14,9**	**62,5**
			Freie Dienstnehmerinnen und Dienstnehmer: 1 Person mit 0,9 TEUR (2019)													
Transfercenter für Kunststofftechnik GmbH	2019	W	—	—	—	—	13,4	40,1	—	—	—	—	—	—	13,4	40,1
		M	—	—	1,0	97,4	17,2	41,1	—	—	—	—	—	—	17,2	41,1
		W+M	**—**	**—**	**1,0**	**97,4**	**30,6**	**40,7**	**—**	**—**	**—**	**—**	**—**	**—**	**30,6**	**40,7**
	2020	W	—	—	—	—	11,9	43,1	—	—	—	—	—	—	11,9	43,1
		M	—	—	1,0	104,2	17,6	42,9	—	—	—	—	—	—	17,6	42,9
		W+M	**—**	**—**	**1,0**	**104,2**	**29,5**	**43,0**	**—**	**—**	**—**	**—**	**—**	**—**	**29,5**	**43,0**

M Erbringung von freiberuflichen, wissenschaftlichen und technischen Dienstleistungen

Einkommen

Beträge in Tausend EUR

Öffentliche Unternehmen und Einrichtungen	Jahr	Geschlecht	Aufsichtsrat		Vorstand bzw. Geschäftsführung		Angestellte		Arbeiterinnen und Arbeiter		Öffentlich Bedienstete		Lehrlinge		Summe der Beschäftigten	
			Pers.	EK	VZÄ (Pers.)	EK/VZÄ (Abf.)	VZÄ (Pers.)	EK/VZÄ (Abf.)	VZÄ (Pers.)	EK/VZÄ (Abf.)	VZÄ (Pers.)	EK/VZÄ (Abf.)	VZÄ	EK/VZÄ	VZÄ (Pers.)	EK/VZÄ (Abf.)
				Durchschn.		Durchschn.		Durchschn.		Durchschn.		Durchschn.		Durchschn.		Durchschn.
TU Austria	2019	W	—	—	—	—	1,0	97,4	—	—	—	—	—	—	1,0	97,4
		M	—	—	—	—	—	—	—	—	—	—	—	—	—	—
		W+M	**—**	**—**	**—**	**—**	**1,0**	**97,4**	**—**	**—**	**—**	**—**	**—**	**—**	**1,0**	**97,4**
	2020	W	—	—	—	—	1,0	99,8	—	—	—	—	—	—	1,0	99,8
		M	—	—	—	—	—	—	—	—	—	—	—	—	—	—
		W+M	**—**	**—**	**—**	**—**	**1,0**	**99,8**	**—**	**—**	**—**	**—**	**—**	**—**	**1,0**	**99,8**
TU Wien Automotive Test Center GmbH	2019	W	—	—	—	—	—	—	—	—	—	—	—	—	—	—
		M	—	—	0,5	86,2	4,0	36,6	—	—	—	—	—	—	4,0	36,6
		W+M	**—**	**—**	**0,5**	**86,2**	**4,0**	**36,6**	**—**	**—**	**—**	**—**	**—**	**—**	**4,0**	**36,6**
	2020	W	—	—	—	—	—	—	—	—	—	—	—	—	—	—
		M	—	—	1,0	92,7	5,2	38,9	—	—	—	—	—	—	5,2	38,9
		W+M	**—**	**—**	**1,0**	**92,7**	**5,2**	**38,9**	**—**	**—**	**—**	**—**	**—**	**—**	**5,2**	**38,9**
			Vorstand / Geschäftsführung: Hochrechnung des Einkommens auf 1 VZÄ: 2 Männer, tatsächliches Bruttoeinkommen: 43,1 TEUR (2019)													

M Erbringung von freiberuflichen, wissenschaftlichen und technischen Dienstleistungen

Einkommen

Beträge in Tausend EUR

Öffentliche Unternehmen und Einrichtungen	Jahr	Geschlecht	Aufsichtsrat		Vorstand bzw. Geschäftsführung		Angestellte		Arbeiterinnen und Arbeiter		Öffentlich Bedienstete		Lehrlinge		Summe der Beschäftigten	
			Pers.	EK	VZÄ (Pers.)	EK/VZÄ (Abf.)	VZÄ (Pers.)	EK/VZÄ (Abf.)	VZÄ (Pers.)	EK/VZÄ (Abf.)	VZÄ (Pers.)	EK/VZÄ (Abf.)	VZÄ	EK/VZÄ	VZÄ (Pers.)	EK/VZÄ (Abf.)
				Durchschn.		Durchschn.		Durchschn.		Durchschn.		Durchschn.		Durchschn.		Durchschn.
VASCage GmbH	2019	W	—	—	0,1	85,5	2,4	50,1	—	—	—	—	—	—	2,4	50,1
		M	—	—	0,5	105,0	1,1	40,6	—	—	—	—	—	—	1,1	40,6
		W+M	**—**	**—**	**0,6**	**103,2**	**3,5**	**47,1**	**—**	**—**	**—**	**—**	**—**	**—**	**3,5**	**47,6**
	2020	W	—	—	—	—	8,5	48,0	—	—	—	—	—	—	8,5	48,0
		M	—	—	1,2	105,0	3,5	49,0	—	—	—	—	—	—	3,5	49,0
		W+M	**—**	**—**	**1,2**	**105,0**	**11,9**	**48,3**	**—**	**—**	**—**	**—**	**—**	**—**	**11,9**	**48,4**
			Vorstand / Geschäftsführung: Ein Geschäftsführer war vom 1. Juni 2019 bis zum 31. März 2020 auf Basis eines Werkvertrags tätig. Die Auszahlung des Honorars iHv 21,0 TEUR erfolgte im April 2020. Hochrechnung des Einkommens auf 1 VZÄ: 1 Frau, tatsächliches Bruttoeinkommen: 4,3 TEUR, 1 Mann: 52,5 TEUR (2019)													
Versuchsanstalt für Hochspannungstechnik Graz GmbH	2019	W	—	—	—	—	0,8	29,8	—	—	—	—	—	—	0,8	29,8
		M	—	—	0,2	273,3	3,3	74,7	—	—	—	—	—	—	3,3	74,7
		W+M	**—**	**—**	**0,2**	**273,3**	**4,1**	**66,3**	**—**	**—**	**—**	**—**	**—**	**—**	**4,1**	**66,3**
	2020	W	—	—	—	—	0,7	38,5	—	—	—	—	—	—	0,7	38,5
		M	—	—	0,2	277,9	2,9	80,9	—	—	—	—	—	—	2,9	80,9
		W+M	**—**	**—**	**0,2**	**277,9**	**3,5**	**73,0**	**—**	**—**	**—**	**—**	**—**	**—**	**3,5**	**73,0**
			Vorstand / Geschäftsführung: Hochrechnung des Einkommens auf 1 VZÄ: 1 Mann, tatsächliches Bruttoeinkommen: 54,7 TEUR (2019), 1 Mann: 55,6 TEUR (2020), Anteil erfolgsabhängiger Zahlungen / Sonderzahlungen am Bruttoeinkommen: 63,2 % (2019), 63,1 % (2020)													

M Erbringung von freiberuflichen, wissenschaftlichen und technischen Dienstleistungen

Einkommen

Beträge in Tausend EUR

Öffentliche Unternehmen und Einrichtungen	Jahr	Geschlecht	Aufsichtsrat		Vorstand bzw. Geschäftsführung		Angestellte		Arbeiterinnen und Arbeiter		Öffentlich Bedienstete		Lehrlinge		Summe der Beschäftigten	
			Pers.	EK	VZÄ (Pers.)	EK/VZÄ (Abf.)	VZÄ (Pers.)	EK/VZÄ (Abf.)	VZÄ (Pers.)	EK/VZÄ (Abf.)	VZÄ (Pers.)	EK/VZÄ (Abf.)	VZÄ	EK/VZÄ	VZÄ (Pers.)	EK/VZÄ (Abf.)
				Durchschn.		Durchschn.		Durchschn.		Durchschn.		Durchschn.		Durchschn.		Durchschn.
Vienna Biocenter Core Facilities GmbH	2019	W	—	—	—	—	48,9	43,6	—	—	—	—	—	—	48,9	43,6
		M	—	—	1,0	103,8	35,9	48,9	—	—	—	—	—	—	35,9	48,9
		W+M	**—**	**—**	**1,0**	**103,8**	**84,8**	**45,9**	**—**	**—**	**—**	**—**	**—**	**—**	**84,8**	**45,9**
	2020	W	—	—	—	—	46,4	43,5	—	—	—	—	—	—	46,4	43,5
		M	—	—	1,0	106,2	35,1	50,7	—	—	—	—	—	—	35,1	50,7
		W+M	**—**	**—**	**1,0**	**106,2**	**81,5**	**46,6**	**—**	**—**	**—**	**—**	**—**	**—**	**81,5**	**46,6**
VUM Verfahren Umwelt Management GmbH	2019	W	—	—	—	—	13,5	55,9	—	—	—	—	1,3	16,1	14,8	52,4
		M	—	—	1,0	205,1	21,1	74,6	—	—	—	—	—	—	21,1	74,6
		W+M	**—**	**—**	**1,0**	**205,1**	**34,6**	**67,3**	**—**	**—**	**—**	**—**	**1,3**	**16,1**	**35,9**	**65,4**
	2020	W	—	—	—	—	13,3	58,4	—	—	—	—	1,3	12,6	14,6	54,2
		M	—	—	1,0	210,6	23,0	77,4	—	—	—	—	—	—	23,0	77,4
		W+M	**—**	**—**	**1,0**	**210,6**	**36,3**	**70,4**	**—**	**—**	**—**	**—**	**1,3**	**12,6**	**37,6**	**68,4**

M Erbringung von freiberuflichen, wissenschaftlichen und technischen Dienstleistungen

Einkommen

Beträge in Tausend EUR

Öffentliche Unternehmen und Einrichtungen	Jahr	Geschlecht	Aufsichtsrat		Vorstand bzw. Geschäftsführung		Angestellte		Arbeiterinnen und Arbeiter		Öffentlich Bedienstete		Lehrlinge		Summe der Beschäftigten	
			Pers.	EK	VZÄ (Pers.)	EK/VZÄ (Abf.)	VZÄ (Pers.)	EK/VZÄ (Abf.)	VZÄ (Pers.)	EK/VZÄ (Abf.)	VZÄ (Pers.)	EK/VZÄ (Abf.)	VZÄ	EK/VZÄ	VZÄ (Pers.)	EK/VZÄ (Abf.)
				Durchschn.		Durchschn.		Durchschn.		Durchschn.		Durchschn.		Durchschn.		Durchschn.
WasserCluster Lunz - Biologische Station GmbH	2019	W	1	–	–	–	–	–	–	–	–	–	–	–	–	–
		M	4	–	–	–	–	–	–	–	–	–	–	–	–	–
		W+M	5	–	–	–	27,7	39,2	–	–	–	–	–	–	27,7	39,2
	2020	W	1	–	–	–	–	–	–	–	–	–	–	–	–	–
		M	4	–	–	–	–	–	–	–	–	–	–	–	–	–
		W+M	5	–	–	–	28,8	40,0	–	–	–	–	–	–	28,8	40,0

Wien 3420 Umwelt und Baulog GmbH	Freie Dienstnehmerinnen und Dienstnehmer: 3 Personen mit 68,7 TEUR (2019), 3 Personen mit 91,8 TEUR (2020), kein weiteres Personal

M Erbringung von freiberuflichen, wissenschaftlichen und technischen Dienstleistungen

Einkommen

Beträge in Tausend EUR

Öffentliche Unternehmen und Einrichtungen	Jahr	Geschlecht	Aufsichtsrat		Vorstand bzw. Geschäftsführung		Angestellte		Arbeiterinnen und Arbeiter		Öffentlich Bedienstete		Lehrlinge		Summe der Beschäftigten	
			Pers.	EK	VZÄ (Pers.)	EK/VZÄ (Abf.)	VZÄ (Pers.)	EK/VZÄ (Abf.)	VZÄ (Pers.)	EK/VZÄ (Abf.)	VZÄ (Pers.)	EK/VZÄ (Abf.)	VZÄ	EK/VZÄ	VZÄ (Pers.)	EK/VZÄ (Abf.)
				Durchschn.		Durchschn.		Durchschn.		Durchschn.		Durchschn.		Durchschn.		Durchschn.
Wolfsforschungs-zentrum GmbH	2019	W	—	—	—	—	2,2	29,0	—	—	—	—	—	—	2,2	29,0
		M	—	—	—	—	0,4	46,8	—	—	—	—	—	—	0,4	46,8
		W+M	**—**	**—**	**—**	**—**	**2,6**	**31,6**	**—**	**—**	**—**	**—**	**—**	**—**	**2,6**	**31,6**
	2020	W	—	—	—	—	1,9	23,9	—	—	—	—	—	—	1,9	23,9
		M	—	—	0,3	51,6	0,1	26,9	—	—	—	—	—	—	0,1	26,9
		W+M	**—**	**—**	**0,3**	**51,6**	**2,0**	**24,1**	**—**	**—**	**—**	**—**	**—**	**—**	**2,0**	**24,1**
			Vorstand / Geschäftsführung: Hochrechnung des Einkommens auf 1 VZÄ: 1 Mann, tatsächliches Bruttoeinkommen: 17,4 TEUR (2020) Freie Dienstnehmerinnen und Dienstnehmer: 9 Personen mit 1,4 TEUR (2019), 10 Personen mit 0,7 TEUR (2020)													
Zentrum für angewandte Technologie Leoben GmbH	2019	W	—	—	—	—	1,6 (1)	39,4 (16,7)	—	—	—	—	—	—	1,6 (1)	39,4 (16,7)
		M	—	—	—	—	—	—	—	—	—	—	—	—	—	—
		W+M	**—**	**—**	**—**	**—**	**1,6** **(1)**	**39,4** **(16,7)**	**—**	**—**	**—**	**—**	**—**	**—**	**1,6** **(1)**	**39,4** **(16,7)**
	2020	W	—	—	—	—	2,1 (1)	41,6 (16,7)	—	—	—	—	—	—	2,1 (1)	41,6 (16,7)
		M	—	—	—	—	—	—	—	—	—	—	—	—	—	—
		W+M	**—**	**—**	**—**	**—**	**2,1** **(1)**	**41,6** **(16,7)**	**—**	**—**	**—**	**—**	**—**	**—**	**2,1** **(1)**	**41,6** **(16,7)**

M Erbringung von freiberuflichen, wissenschaftlichen und technischen Dienstleistungen

Einkommen

Beträge in Tausend EUR

Öffentliche Unternehmen und Einrichtungen	Jahr	Geschlecht	Aufsichtsrat		Vorstand bzw. Geschäftsführung		Angestellte		Arbeiterinnen und Arbeiter		Öffentlich Bedienstete		Lehrlinge		Summe der Beschäftigten	
			Pers.	EK	VZÄ (Pers.)	EK/VZÄ (Abf.)	VZÄ (Pers.)	EK/VZÄ (Abf.)	VZÄ (Pers.)	EK/VZÄ (Abf.)	VZÄ (Pers.)	EK/VZÄ (Abf.)	VZÄ	EK/VZÄ	VZÄ (Pers.)	EK/VZÄ (Abf.)
				Durchschn.		Durchschn.		Durchschn.		Durchschn.		Durchschn.		Durchschn.		Durchschn.
ZWI Zentrum für Wissens- und Innovationstransfer GmbH	2019	W	–	–	–	–	–	–	–	–	–	–	–	–	–	–
		M	–	–	0,3	146,6	–	–	–	–	–	–	–	–	–	–
		W+M	**–**	**–**	**0,3**	**146,6**	**–**	**–**	**–**	**–**	**–**	**–**	**–**	**–**	**–**	**–**
	2020	W	–	–	–	–	–	–	–	–	–	–	–	–	–	–
		M	–	–	0,3	142,3	1,1	44,2	–	–	–	–	–	–	1,1	44,2
		W+M	**–**	**–**	**0,3**	**142,3**	**1,1**	**44,2**	**–**	**–**	**–**	**–**	**–**	**–**	**1,1**	**44,2**
			Vorstand / Geschäftsführung: Ein weiterer Geschäftsführer wurde von der Universität Graz zur Verfügung gestellt. Die Gesellschaft leistete dafür auch keinen Kostenersatz. Hochrechnung des Einkommens auf 1 VZÄ: 1 Mann, tatsächliches Bruttoeinkommen: 36,6 TEUR (2019), 1 Mann: 35,6 TEUR (2020)													
Summe 2019			189,3	5,0	85,5	186,3	8.447,2	58,4	332,6	27,6	277,6	68,7	122,6	13,5	9.179,9	58,5
Summe 2020			203,7	4,4	88,9	201,5	8.898,8	59,4	323,8	27,4	256,0	69,7	134,2	13,4	9.612,7	59,4

M Erbringung von freiberuflichen, wissenschaftlichen und technischen Dienstleistungen

Jahresreihen

Beträge in Tausend EUR

Berichtsjahr	Aufsichtsrat		Vorstand bzw. Geschäftsführung		Angestellte		Arbeiterinnen und Arbeiter		Öffentlich Bedienstete		Lehrlinge		Summe der Beschäftigten	
	Pers.	EK	VZÄ	EK/VZÄ	VZÄ	EK/VZÄ	VZÄ	EK/VZÄ	VZÄ	EK/VZÄ	VZÄ	EK/VZÄ	VZÄ	EK/VZÄ
		Durchschn.		Durchschn.		Durchschn.		Durchschn.		Durchschn.		Durchschn.		Durchschn.
2017	322,0	2,4	87,4	166,6	7.857,4	56,1	372,0	28,3	317,9	68,5	116,3	12,6	8.663,6	56,3
2018	322,6	2,5	88,7	179,4	8.149,1	57,7	356,2	26,9	296,1	69,2	121,4	12,5	8.922,8	57,9
2019	189,3	5,0	85,5	186,3	8.447,2	58,4	332,6	27,6	277,6	68,7	122,6	13,5	9.179,9	58,5
2020	203,7	4,4	88,9	201,5	8.898,8	59,4	323,8	27,4	256,0	69,7	134,2	13,4	9.612,7	59,4

Veränderungen gegenüber den Vorjahren

Beträge in Tausend EUR

Veränderung gegenüber den Vorjahren	Aufsichtsrat		Vorstand bzw. Geschäftsführung		Angestellte		Arbeiterinnen und Arbeiter		Öffentlich Bedienstete		Lehrlinge		Summe der Beschäftigten	
	Pers.	EK	VZÄ	EK/VZÄ	VZÄ	EK/VZÄ	VZÄ	EK/VZÄ	VZÄ	EK/VZÄ	VZÄ	EK/VZÄ	VZÄ	EK/VZÄ
		Durchschn.		Durchschn.		Durchschn.		Durchschn.		Durchschn.		Durchschn.		Durchschn.
2017:2018	0,7	0,1	1,3	12,8	291,8	1,6	-15,9	-1,4	-21,8	0,7	5,1	-0,2	259,2	1,6
in %	+0,2	+2,4	+1,5	+7,7	+3,7	+2,8	-4,3	-4,9	-6,9	+0,9	+4,4	-1,2	+3,0	+2,8
2018:2019	-133,4	2,5	-3,2	6,9	298,0	0,6	-23,6	0,7	-18,5	-0,5	1,2	1,1	257,1	0,7
in %	-41,3	+100,8	-3,6	+3,8	+3,7	+1,1	-6,6	+2,5	-6,2	-0,7	+1,0	+8,8	+2,9	+1,1
2019:2020	14,5	-0,6	3,4	15,2	451,6	1,0	-8,8	-0,2	-21,6	1,0	11,6	-0,1	432,8	0,9
in %	+7,6	-11,1	+4,0	+8,2	+5,3	+1,8	-2,6	-0,7	-7,8	+1,5	+9,5	-1,0	+4,7	+1,5

M Erbringung von freiberuflichen, wissenschaftlichen und technischen Dienstleistungen

Pensionskassen

Beträge in Tausend EUR

Öffentliche Unternehmen und Einrichtungen	Jahr	Geschlecht	Vorstand bzw. Geschäftsführung		Angestellte		Arbeiterinnen und Arbeiter		Öffentlich Bedienstete	
			Pers.	Betrag	Pers.	Betrag	Pers.	Betrag	Pers.	Betrag
Agrarmarkt Austria Marketing GesmbH	2019	W	—	—	59	16,5	—	—	—	—
		M	1	16,2	23	10,3	—	—	—	—
		W+M	**1**	**16,2**	**82**	**26,8**	**—**	**—**	**—**	**—**
	2020	W	—	—	71	21,3	—	—	—	—
		M	1	16,5	25	12,3	—	—	—	—
		W+M	**1**	**16,5**	**96**	**33,6**	**—**	**—**	**—**	**—**
AIT Austrian Institute of Technology GmbH	2019	W	—	—	—	—	—	—	—	—
		M	—	—	—	—	—	—	—	—
		W+M	**—**	**—**	**1.014**	**892,6**	**—**	**—**	**—**	**—**
	2020	W	—	—	—	—	—	—	—	—
		M	—	—	—	—	—	—	—	—
		W+M	**—**	**—**	**1.017**	**943,1**	**—**	**—**	**—**	**—**
ASFINAG Bau Management GmbH	2019	W	—	—	94	44,9	—	—	—	—
		M	2	29,8	190	101,0	—	—	—	—
		W+M	**2**	**29,8**	**284**	**145,9**	**—**	**—**	**—**	**—**
	2020	W	—	—	121	53,7	—	—	—	—
		M	2	29,8	262	128,6	—	—	—	—
		W+M	**2**	**29,8**	**383**	**182,3**	**—**	**—**	**—**	**—**
AustriaTech - Gesellschaft des Bundes für technologiepolitische Maßnahmen GmbH	2019	W	—	—	—	—	—	—	—	—
		M	1	15,6	—	—	—	—	—	—
		W+M	**1**	**15,6**	**—**	**—**	**—**	**—**	**—**	**—**
	2020	W	—	—	—	—	—	—	—	—
		M	1	12,3	—	—	—	—	—	—
		W+M	**1**	**12,3**	**—**	**—**	**—**	**—**	**—**	**—**

M Erbringung von freiberuflichen, wissenschaftlichen und technischen Dienstleistungen

Pensionskassen

Beträge in Tausend EUR

Öffentliche Unternehmen und Einrichtungen	Jahr	Geschlecht	Vorstand bzw. Geschäftsführung		Angestellte		Arbeiterinnen und Arbeiter		Öffentlich Bedienstete	
			Pers.	Betrag	Pers.	Betrag	Pers.	Betrag	Pers.	Betrag
Bundestheater-Holding GmbH	2019	W	—	—	5	1,4	—	—	6	2,4
		M	1	21,4	1	0,4	—	—	4	1,4
		W+M	**1**	**21,4**	**6**	**1,9**	**—**	**—**	**10**	**3,8**
	2020	W	—	—	4	1,1	—	—	6	2,1
		M	1	21,9	1	0,5	—	—	1	0,7
		W+M	**1**	**21,9**	**5**	**1,6**	**—**	**—**	**7**	**2,8**
CBmed GmbH	2019	W	—	—	—	—	—	—	—	—
		M	1	12,5	—	—	—	—	—	—
		W+M	**1**	**12,5**	**—**	**—**	**—**	**—**	**—**	**—**
	2020	W	—	—	—	—	—	—	—	—
		M	1	12,7	—	—	—	—	—	—
		W+M	**1**	**12,7**	**—**	**—**	**—**	**—**	**—**	**—**
CEST Kompetenzzentrum für elektrochemische Oberflächentechnologie GmbH	2019	W	—	—	—	—	—	—	—	—
		M	—	—	—	—	—	—	—	—
		W+M	**—**	**—**	**15**	**14,5**	**—**	**—**	**—**	**—**
	2020	W	—	—	—	—	—	—	—	—
		M	—	—	—	—	—	—	—	—
		W+M	**—**	**—**	**12**	**11,1**	**—**	**—**	**—**	**—**
DHK - Management Gesellschaft m.b.H.	2019	W	—	—	—	—	—	—	1	0,1
		M	—	—	—	—	—	—	8	2,6
		W+M	**—**	**—**	**—**	**—**	**—**	**—**	**9**	**2,7**
	2020	W	—	—	—	—	—	—	—	—
		M	—	—	—	—	—	—	6	2,5
		W+M	**—**	**—**	**—**	**—**	**—**	**—**	**6**	**2,5**

M Erbringung von freiberuflichen, wissenschaftlichen und technischen Dienstleistungen

Pensionskassen

Beträge in Tausend EUR

Öffentliche Unternehmen und Einrichtungen	Jahr	Geschlecht	Vorstand bzw. Geschäftsführung		Angestellte		Arbeiterinnen und Arbeiter		Öffentlich Bedienstete	
			Pers.	Betrag	Pers.	Betrag	Pers.	Betrag	Pers.	Betrag
Energie AG Oberösterreich	2019	W	—	—	50	100,8	—	—	—	—
		M	3	77,2	49	205,2	—	—	—	—
		W+M	**3**	**77,2**	**99**	**306,0**	**—**	**—**	**—**	**—**
	2020	W	—	—	51	104,9	—	—	—	—
		M	3	79,0	34	180,1	—	—	—	—
		W+M	**3**	**79,0**	**85**	**285,0**	**—**	**—**	**—**	**—**
Energie AG Oberösterreich Personalmanagement GmbH	2019	W	—	—	28	41,0	—	—	—	—
		M	2	15,1	16	48,2	—	—	—	—
		W+M	**2**	**15,1**	**44**	**89,1**	**—**	**—**	**—**	**—**
	2020	W	—	—	30	48,5	—	—	—	—
		M	1	10,3	15	51,2	—	—	—	—
		W+M	**1**	**10,3**	**45**	**99,7**	**—**	**—**	**—**	**—**
Energie Burgenland AG	2019	W	—	—	128	170,0	—	—	—	—
		M	2	44,0	370	724,5	—	—	—	—
		W+M	**2**	**44,0**	**498**	**894,6**	**—**	**—**	**—**	**—**
	2020	W	—	—	127	173,3	—	—	—	—
		M	2	44,0	355	713,9	—	—	—	—
		W+M	**2**	**44,0**	**482**	**887,2**	**—**	**—**	**—**	**—**
INiTS Universitäres Gründerservice Wien GmbH	2019	W	1	5,7	—	—	—	—	—	—
		M	—	—	1	3,8	—	—	—	—
		W+M	**1**	**5,7**	**1**	**3,8**	**—**	**—**	**—**	**—**
	2020	W	1	6,8	—	—	—	—	—	—
		M	—	—	1	6,4	—	—	—	—
		W+M	**1**	**6,8**	**1**	**6,4**	**—**	**—**	**—**	**—**

M Erbringung von freiberuflichen, wissenschaftlichen und technischen Dienstleistungen

Pensionskassen

Beträge in Tausend EUR

Öffentliche Unternehmen und Einrichtungen	Jahr	Geschlecht	Vorstand bzw. Geschäftsführung		Angestellte		Arbeiterinnen und Arbeiter		Öffentlich Bedienstete	
			Pers.	Betrag	Pers.	Betrag	Pers.	Betrag	Pers.	Betrag
Institute of Science and Technology Austria	2019	W	—	—	174	282,8	—	—	—	—
		M	3	63,8	167	767,1	—	—	—	—
		W+M	**3**	**63,8**	**341**	**1.049,9**	**—**	**—**	**—**	**—**
	2020	W	—	—	190	320,8	—	—	—	—
		M	3	66,1	171	866,7	—	—	—	—
		W+M	**3**	**66,1**	**361**	**1.187,4**	**—**	**—**	**—**	**—**
JOANNEUM RESEARCH Forschungsgesellschaft mbH	2019	W	—	—	—	—	—	—	—	—
		M	1	16,3	—	—	—	—	—	—
		W+M	**1**	**16,3**	**—**	**—**	**—**	**—**	**—**	**—**
	2020	W	—	—	—	—	—	—	—	—
		M	1	16,3	—	—	—	—	—	—
		W+M	**1**	**16,3**	**—**	**—**	**—**	**—**	**—**	**—**
LKR Leichtmetallkompetenzzentrum Ranshofen GmbH	2019	W	—	—	—	—	—	—	—	—
		M	—	—	—	—	—	—	—	—
		W+M	**—**	**—**	**49**	**47,7**	**—**	**—**	**—**	**—**
	2020	W	—	—	—	—	—	—	—	—
		M	—	—	—	—	—	—	—	—
		W+M	**—**	**—**	**59**	**45,8**	**—**	**—**	**—**	**—**
LTE Logistik- und Transport-GmbH	2019	W	—	—	4	5,3	—	—	—	—
		M	2	36,4	4	4,5	—	—	—	—
		W+M	**2**	**36,4**	**8**	**9,7**	**—**	**—**	**—**	**—**
	2020	W	—	—	4	5,7	—	—	—	—
		M	2	30,4	6	6,6	—	—	—	—
		W+M	**2**	**30,4**	**10**	**12,3**	**—**	**—**	**—**	**—**

M Erbringung von freiberuflichen, wissenschaftlichen und technischen Dienstleistungen

Pensionskassen

Beträge in Tausend EUR

Öffentliche Unternehmen und Einrichtungen	Jahr	Geschlecht	Vorstand bzw. Geschäftsführung		Angestellte		Arbeiterinnen und Arbeiter		Öffentlich Bedienstete	
			Pers.	Betrag	Pers.	Betrag	Pers.	Betrag	Pers.	Betrag
Max Perutz Labs Support GmbH	2019	W	—	—	—	—	—	—	—	—
		M	1	15,0	—	—	—	—	—	—
		W+M	1	15,0	—	—	—	—	—	—
	2020	W	—	—	—	—	—	—	—	—
		M	1	15,1	—	—	—	—	—	—
		W+M	1	15,1	—	—	—	—	—	—
Medical University of Vienna International GmbH	2019	W	1	12,7	—	—	—	—	—	—
		M	—	—	—	—	—	—	—	—
		W+M	1	12,7	—	—	—	—	—	—
	2020	W	1	15,9	—	—	—	—	—	—
		M	—	—	—	—	—	—	—	—
		W+M	1	15,9	—	—	—	—	—	—
Nuclear Engineering Seibersdorf GmbH	2019	W	—	—	—	—	—	—	—	—
		M	1	6,7	—	—	—	—	—	—
		W+M	1	6,7	64	64,7	—	—	—	—
	2020	W	—	—	—	—	—	—	—	—
		M	1	6,8	—	—	—	—	—	—
		W+M	1	6,8	65	67,7	—	—	—	—
ÖBB-Business Competence Center GmbH	2019	W	—	—	599	279,2	91	22,2	—	—
		M	1	2,5	1.078	688,1	42	13,3	—	—
		W+M	1	2,5	1.677	967,3	133	35,6	—	—
	2020	W	—	—	572	291,7	85	11,9	—	—
		M	—	—	1.045	698,1	44	19,1	—	—
		W+M	—	—	1.617	989,8	129	31,0	—	—

M Erbringung von freiberuflichen, wissenschaftlichen und technischen Dienstleistungen

Pensionskassen

Beträge in Tausend EUR

Öffentliche Unternehmen und Einrichtungen	Jahr	Geschlecht	Vorstand bzw. Geschäftsführung		Angestellte		Arbeiterinnen und Arbeiter		Öffentlich Bedienstete	
			Pers.	Betrag	Pers.	Betrag	Pers.	Betrag	Pers.	Betrag
ÖBB-Werbung GmbH	2019	W	—	—	17	7,6	—	—	—	—
		M	—	—	23	12,9	—	—	—	—
		W+M	**—**	**—**	**40**	**20,5**	**—**	**—**	**—**	**—**
	2020	W	—	—	14	6,1	—	—	—	—
		M	—	—	25	12,5	—	—	—	—
		W+M	**—**	**—**	**39**	**18,7**	**—**	**—**	**—**	**—**
ORF Fernsehprogramm-Service GmbH	2019	W	1	5,3	—	—	—	—	—	—
		M	—	—	—	—	—	—	—	—
		W+M	**1**	**5,3**	**—**	**—**	**—**	**—**	**—**	**—**
	2020	W	1	5,2	—	—	—	—	—	—
		M	—	—	—	—	—	—	—	—
		W+M	**1**	**5,2**	**—**	**—**	**—**	**—**	**—**	**—**
ORF Marketing & Creation GmbH & Co KG	2019	W	—	—	120	140,5	—	—	—	—
		M	—	—	77	123,2	—	—	—	—
		W+M	**—**	**—**	**197**	**263,7**	**—**	**—**	**—**	**—**
	2020	W	—	—	120	143,3	—	—	—	—
		M	—	—	78	126,5	—	—	—	—
		W+M	**—**	**—**	**198**	**269,8**	**—**	**—**	**—**	**—**
ORF-Enterprise GmbH	2019	W	1	10,4	—	—	—	—	—	—
		M	1	16,8	—	—	—	—	—	—
		W+M	**2**	**27,2**	**—**	**—**	**—**	**—**	**—**	**—**
	2020	W	1	10,3	—	—	—	—	—	—
		M	1	16,7	—	—	—	—	—	—
		W+M	**2**	**27,0**	**—**	**—**	**—**	**—**	**—**	**—**

M Erbringung von freiberuflichen, wissenschaftlichen und technischen Dienstleistungen

Pensionskassen

Beträge in Tausend EUR

Öffentliche Unternehmen und Einrichtungen	Jahr	Geschlecht	Vorstand bzw. Geschäftsführung		Angestellte		Arbeiterinnen und Arbeiter		Öffentlich Bedienstete	
			Pers.	Betrag	Pers.	Betrag	Pers.	Betrag	Pers.	Betrag
ORF-Enterprise GmbH & Co KG	2019	W	—	—	74	91,4	—	—	—	—
		M	—	—	42	60,1	—	—	—	—
		W+M	**—**	**—**	**116**	**151,5**	**—**	**—**	**—**	**—**
	2020	W	—	—	72	91,3	—	—	—	—
		M	—	—	39	63,4	—	—	—	—
		W+M	**—**	**—**	**111**	**154,8**	**—**	**—**	**—**	**—**
Österreich Werbung	2019	W	1	22,1	—	—	—	—	—	—
		M	—	—	—	—	—	—	—	—
		W+M	**1**	**22,1**	**91**	**26,8**	**—**	**—**	**—**	**—**
	2020	W	1	22,4	—	—	—	—	—	—
		M	—	—	—	—	—	—	—	—
		W+M	**1**	**22,4**	**93**	**27,7**	**—**	**—**	**—**	**—**
Österreichische Agentur für Gesundheit und Ernährungssicherheit GmbH	2019	W	—	—	—	—	—	—	—	—
		M	—	—	—	—	—	—	—	—
		W+M	**—**	**—**	**1.190**	**686,5**	**13**	**3,2**	**244**	**118,5**
	2020	W	—	—	—	—	—	—	—	—
		M	—	—	—	—	—	—	—	—
		W+M	**—**	**—**	**1.198**	**744,3**	**13**	**3,2**	**237**	**117,6**
Österreichische Bundesbahnen-Holding Aktiengesellschaft	2019	W	—	—	116	75,6	—	—	—	—
		M	2	47,4	147	135,2	—	—	—	—
		W+M	**2**	**47,4**	**263**	**210,8**	**—**	**—**	**—**	**—**
	2020	W	—	—	107	73,0	—	—	—	—
		M	1	48,7	123	123,9	—	—	—	—
		W+M	**1**	**48,7**	**230**	**196,9**	**—**	**—**	**—**	**—**

M Erbringung von freiberuflichen, wissenschaftlichen und technischen Dienstleistungen

Pensionskassen

Beträge in Tausend EUR

Öffentliche Unternehmen und Einrichtungen	Jahr	Geschlecht	Vorstand bzw. Geschäftsführung		Angestellte		Arbeiterinnen und Arbeiter		Öffentlich Bedienstete	
			Pers.	Betrag	Pers.	Betrag	Pers.	Betrag	Pers.	Betrag
Polymer Competence Center Leoben GmbH	2019	W	—	—	2	0,4	—	—	—	—
		M	—	—	6	1,8	—	—	—	—
		W+M	**—**	**—**	**8**	**2,2**	**—**	**—**	**—**	**—**
	2020	W	—	—	2	0,6	—	—	—	—
		M	—	—	6	1,6	—	—	—	—
		W+M	**—**	**—**	**8**	**2,2**	**—**	**—**	**—**	**—**
Pro2Future GmbH	2019	W	—	—	—	—	—	—	—	—
		M	1	5,9	—	—	—	—	—	—
		W+M	**1**	**5,9**	**—**	**—**	**—**	**—**	**—**	**—**
	2020	W	—	—	—	—	—	—	—	—
		M	2	7,4	—	—	—	—	—	—
		W+M	**2**	**7,4**	**—**	**—**	**—**	**—**	**—**	**—**
PROFACTOR GmbH	2019	W	—	—	—	—	—	—	—	—
		M	—	—	8	11,3	—	—	—	—
		W+M	**—**	**—**	**8**	**11,3**	**—**	**—**	**—**	**—**
	2020	W	—	—	—	—	—	—	—	—
		M	—	—	8	11,3	—	—	—	—
		W+M	**—**	**—**	**8**	**11,3**	**—**	**—**	**—**	**—**
Rat für Forschung und Technologieentwicklung FTE-Rat - Juristische Person des öffentlichen Rechts	2019	W	—	—	—	—	—	—	—	—
		M	1	15,2	—	—	—	—	—	—
		W+M	**1**	**15,2**	**—**	**—**	**—**	**—**	**—**	**—**
	2020	W	—	—	—	—	—	—	—	—
		M	1	15,3	—	—	—	—	—	—
		W+M	**1**	**15,3**	**—**	**—**	**—**	**—**	**—**	**—**

M Erbringung von freiberuflichen, wissenschaftlichen und technischen Dienstleistungen

Pensionskassen

Beträge in Tausend EUR

Öffentliche Unternehmen und Einrichtungen	Jahr	Geschlecht	Vorstand bzw. Geschäftsführung		Angestellte		Arbeiterinnen und Arbeiter		Öffentlich Bedienstete	
			Pers.	Betrag	Pers.	Betrag	Pers.	Betrag	Pers.	Betrag
Research Center for Non Destructive Testing GmbH	2019	W	—	—	1	0,3	—	—	—	—
		M	1	0,3	5	1,4	—	—	—	—
		W+M	**1**	**0,3**	**6**	**1,7**	**—**	**—**	**—**	**—**
	2020	W	—	—	1	0,3	—	—	—	—
		M	1	0,3	4	1,2	—	—	—	—
		W+M	**1**	**0,3**	**5**	**1,5**	**—**	**—**	**—**	**—**
Research Center Pharmaceutical Engineering GmbH	2019	W	—	—	—	—	—	—	—	—
		M	2	16,5	—	—	—	—	—	—
		W+M	**2**	**16,5**	**—**	**—**	**—**	**—**	**—**	**—**
	2020	W	—	—	—	—	—	—	—	—
		M	2	16,5	—	—	—	—	—	—
		W+M	**2**	**16,5**	**—**	**—**	**—**	**—**	**—**	**—**
Seibersdorf Labor GmbH	2019	W	1	9,2	—	—	—	—	—	—
		M	—	—	—	—	—	—	—	—
		W+M	**1**	**9,2**	**145**	**123,2**	**—**	**—**	**—**	**—**
	2020	W	1	9,4	—	—	—	—	—	—
		M	—	—	—	—	—	—	—	—
		W+M	**1**	**9,4**	**150**	**134,0**	**—**	**—**	**—**	**—**
Silicon Austria Labs GmbH	2020	W	—	—	—	—	—	—	—	—
		M	1	16,4	—	—	—	—	—	—
		W+M	**1**	**16,4**	**—**	**—**	**—**	**—**	**—**	**—**

M Erbringung von freiberuflichen, wissenschaftlichen und technischen Dienstleistungen

Pensionskassen

Beträge in Tausend EUR

Öffentliche Unternehmen und Einrichtungen	Jahr	Geschlecht	Vorstand bzw. Geschäftsführung		Angestellte		Arbeiterinnen und Arbeiter		Öffentlich Bedienstete	
			Pers.	Betrag	Pers.	Betrag	Pers.	Betrag	Pers.	Betrag
tech2b Inkubator GmbH	2019	W	—	—	—	—	—	—	—	—
		M	2	0,3	2	0,2	—	—	—	—
		W+M	2	0,3	2	0,2	—	—	—	—
	2020	W	—	—	—	—	—	—	—	—
		M	1	0,3	1	0,3	—	—	—	—
		W+M	1	0,3	1	0,3	—	—	—	—
Vienna Biocenter Core Facilities GmbH	2019	W	—	—	30	23,9	—	—	—	—
		M	1	1,5	22	28,5	—	—	—	—
		W+M	1	1,5	52	52,4	—	—	—	—
	2020	W	—	—	30	28,6	—	—	—	—
		M	1	1,6	25	28,4	—	—	—	—
		W+M	1	1,6	55	57,0	—	—	—	—
Summe 2019			39	541,7	6.300	6.065,4	146	38,8	263	125,0
Summe 2020			37	554,2	6.334	6.371,3	142	34,2	250	122,9

M Erbringung von freiberuflichen, wissenschaftlichen und technischen Dienstleistungen

Abfertigungskassen und Mitarbeitervorsorgekassen

Beträge in Tausend EUR

Öffentliche Unternehmen und Einrichtungen	Jahr	Geschlecht	Vorstand bzw. Geschäftsführung		Angestellte		Arbeiterinnen und Arbeiter		Öffentlich Bedienstete		Lehrlinge	
			Pers.	Betrag	Pers.	Betrag	Pers.	Betrag	Pers.	Betrag	Pers.	Betrag
ABBAG - Abbaumanagementgesellschaft des Bundes	2019	W	—	—	4	2,5	—	—	—	—	—	—
		M	1	4,9	4	5,0	—	—	—	—	—	—
		W+M	**1**	**4,9**	**8**	**7,5**	**—**	**—**	**—**	**—**	**—**	**—**
	2020	W	—	—	3	2,8	—	—	—	—	—	—
		M	1	8,9	4	4,9	—	—	—	—	—	—
		W+M	**1**	**8,9**	**7**	**7,7**	**—**	**—**	**—**	**—**	**—**	**—**
accent Inkubator GmbH	2019	W	—	—	9	4,5	—	—	—	—	—	—
		M	1	1,7	3	2,7	—	—	—	—	—	—
		W+M	**1**	**1,7**	**12**	**7,2**	**—**	**—**	**—**	**—**	**—**	**—**
	2020	W	—	—	8	5,7	—	—	—	—	—	—
		M	1	1,8	2	1,8	—	—	—	—	—	—
		W+M	**1**	**1,8**	**10**	**7,5**	**—**	**—**	**—**	**—**	**—**	**—**
ACIB GmbH	2019	W	—	—	138	49,9	—	—	—	—	—	—
		M	1	2,3	111	39,0	—	—	—	—	—	—
		W+M	**1**	**2,3**	**249**	**88,8**	**—**	**—**	**—**	**—**	**—**	**—**
	2020	W	—	—	112	41,7	—	—	—	—	—	—
		M	1	2,2	69	24,8	—	—	—	—	—	—
		W+M	**1**	**2,2**	**181**	**66,5**	**—**	**—**	**—**	**—**	**—**	**—**
ADSI - Austrian Drug Screening Institute GmbH	2019	W	—	—	9	2,5	—	—	—	—	—	—
		M	1	0,3	19	8,1	—	—	—	—	—	—
		W+M	**1**	**0,3**	**28**	**10,5**	**—**	**—**	**—**	**—**	**—**	**—**
	2020	W	—	—	10	1,7	—	—	—	—	—	—
		M	—	—	20	8,4	—	—	—	—	—	—
		W+M	**—**	**—**	**30**	**10,1**	**—**	**—**	**—**	**—**	**—**	**—**

M Erbringung von freiberuflichen, wissenschaftlichen und technischen Dienstleistungen

Abfertigungskassen und Mitarbeitervorsorgekassen

Beträge in Tausend EUR

Öffentliche Unternehmen und Einrichtungen	Jahr	Geschlecht	Vorstand bzw. Geschäftsführung		Angestellte		Arbeiterinnen und Arbeiter		Öffentlich Bedienstete		Lehrlinge	
			Pers.	Betrag	Pers.	Betrag	Pers.	Betrag	Pers.	Betrag	Pers.	Betrag
adverServe digital advertising Services Gesellschaft m.b.H.	2019	W	—	—	17	8,9	—	—	—	—	—	—
		M	2	3,7	17	12,8	—	—	—	—	—	—
		W+M	**2**	**3,7**	**34**	**21,7**	**—**	**—**	**—**	**—**	**—**	**—**
	2020	W	—	—	19	7,3	—	—	—	—	—	—
		M	2	3,1	16	11,8	—	—	—	—	—	—
		W+M	**2**	**3,1**	**35**	**19,2**	**—**	**—**	**—**	**—**	**—**	**—**
Agrarmarkt Austria Marketing GesmbH	2019	W	—	—	64	31,1	—	—	—	—	—	—
		M	1	2,6	19	9,1	—	—	—	—	—	—
		W+M	**1**	**2,6**	**83**	**40,2**	**—**	**—**	**—**	**—**	**—**	**—**
	2020	W	—	—	68	34,0	—	—	—	—	—	—
		M	1	2,6	14	9,2	—	—	—	—	—	—
		W+M	**1**	**2,6**	**82**	**43,2**	**—**	**—**	**—**	**—**	**—**	**—**
AIRlabs Austria GmbH	2020	W	—	—	3	0,3	—	—	—	—	—	—
		M	—	—	2	0,4	—	—	—	—	—	—
		W+M	**—**	**—**	**5**	**0,7**	**—**	**—**	**—**	**—**	**—**	**—**
AIT Austrian Institute of Technology GmbH	2019	W	—	—	—	—	—	—	—	—	—	—
		M	2	10,6	—	—	—	—	—	—	1	0,2
		W+M	**2**	**10,6**	**1.014**	**815,2**	**—**	**—**	**—**	**—**	**1**	**0,2**
	2020	W	—	—	—	—	—	—	—	—	—	—
		M	2	10,7	—	—	—	—	—	—	1	0,2
		W+M	**2**	**10,7**	**1.017**	**854,7**	**—**	**—**	**—**	**—**	**1**	**0,2**
		Freie Dienstnehmerinnen und Dienstnehmer: 62 Personen mit 14,0 TEUR (2019), 59 Personen mit 10,5 TEUR (2020)										

M Erbringung von freiberuflichen, wissenschaftlichen und technischen Dienstleistungen

Abfertigungskassen und Mitarbeitervorsorgekassen

Beträge in Tausend EUR

Öffentliche Unternehmen und Einrichtungen	Jahr	Geschlecht	Vorstand bzw. Geschäftsführung		Angestellte		Arbeiterinnen und Arbeiter		Öffentlich Bedienstete		Lehrlinge	
			Pers.	Betrag	Pers.	Betrag	Pers.	Betrag	Pers.	Betrag	Pers.	Betrag
alpS GmbH	2019	W	—	—	8	1,0	—	—	—	—	—	—
		M	1	1,1	7	1,8	—	—	—	—	—	—
		W+M	**1**	**1,1**	**15**	**2,8**	**—**	**—**	**—**	**—**	**—**	**—**
	2020	W	—	—	8	2,0	—	—	—	—	—	—
		M	1	1,0	6	1,7	—	—	—	—	—	—
		W+M	**1**	**1,0**	**14**	**3,7**	**—**	**—**	**—**	**—**	**—**	**—**
ASFINAG Bau Management GmbH	2019	W	—	—	106	65,3	—	—	—	—	1	0,0
		M	1	2,9	212	205,6	—	—	—	—	2	0,4
		W+M	**1**	**2,9**	**318**	**270,9**	**—**	**—**	**—**	**—**	**3**	**0,4**
	2020	W	—	—	124	86,1	—	—	—	—	3	0,3
		M	1	2,9	275	295,5	—	—	—	—	2	0,4
		W+M	**1**	**2,9**	**399**	**381,6**	**—**	**—**	**—**	**—**	**5**	**0,6**
Austrian Business Agency Österreichische Industrieansiedlungs- und WirtschaftswerbungsgmbH	2019	W	—	—	27	24,9	—	—	—	—	—	—
		M	—	—	5	4,4	—	—	—	—	—	—
		W+M	**—**	**—**	**32**	**29,3**	**—**	**—**	**—**	**—**	**—**	**—**
	2020	W	—	—	33	31,9	—	—	—	—	—	—
		M	—	—	6	5,8	—	—	—	—	—	—
		W+M	**—**	**—**	**39**	**37,7**	**—**	**—**	**—**	**—**	**—**	**—**
AustriaTech - Gesellschaft des Bundes für technologiepolitische Maßnahmen GmbH	2019	W	—	—	37	16,5	—	—	—	—	—	—
		M	1	2,2	35	26,4	—	—	—	—	—	—
		W+M	**1**	**2,2**	**72**	**42,9**	**—**	**—**	**—**	**—**	**—**	**—**
	2020	W	—	—	32	14,5	—	—	—	—	—	—
		M	1	2,1	36	27,1	—	—	—	—	—	—
		W+M	**1**	**2,1**	**68**	**41,6**	**—**	**—**	**—**	**—**	**—**	**—**

M Erbringung von freiberuflichen, wissenschaftlichen und technischen Dienstleistungen

Abfertigungskassen und Mitarbeitervorsorgekassen

Beträge in Tausend EUR

Öffentliche Unternehmen und Einrichtungen	Jahr	Geschlecht	Vorstand bzw. Geschäftsführung		Angestellte		Arbeiterinnen und Arbeiter		Öffentlich Bedienstete		Lehrlinge	
			Pers.	Betrag	Pers.	Betrag	Pers.	Betrag	Pers.	Betrag	Pers.	Betrag
aws Fondsmanagement GmbH	2019	W	2	4,2	9	4,0	—	—	—	—	—	—
		M	2	5,2	11	8,0	—	—	—	—	—	—
		W+M	**4**	**9,4**	**20**	**11,9**	**—**	**—**	**—**	**—**	**—**	**—**
	2020	W	1	2,4	5	3,9	—	—	—	—	—	—
		M	2	5,2	9	7,4	—	—	—	—	—	—
		W+M	**3**	**7,7**	**14**	**11,3**	**—**	**—**	**—**	**—**	**—**	**—**
BALSA Bundesaltlasten-sanierungsgesellschaft m.b.H.	2019	W	—	—	4	0,9	—	—	—	—	—	—
		M	2	5,0	7	8,9	—	—	—	—	—	—
		W+M	**2**	**5,0**	**11**	**9,8**	**—**	**—**	**—**	**—**	**—**	**—**
	2020	W	—	—	4	1,6	—	—	—	—	—	—
		M	2	5,1	7	8,9	—	—	—	—	—	—
		W+M	**2**	**5,1**	**11**	**10,5**	**—**	**—**	**—**	**—**	**—**	**—**
BEST - Bioenergy and Sustainable Technologies GmbH	2019	W	—	—	39	15,8	—	—	—	—	—	—
		M	2	3,9	84	43,5	—	—	—	—	—	—
		W+M	**2**	**3,9**	**123**	**59,3**	**—**	**—**	**—**	**—**	**—**	**—**
	2020	W	—	—	31	14,6	—	—	—	—	—	—
		M	2	4,1	80	43,8	—	—	—	—	—	—
		W+M	**2**	**4,1**	**111**	**58,4**	**—**	**—**	**—**	**—**	**—**	**—**
BIOS Science Austria - Verein zur Förderung der Lebenswissenschaften	2019	W	—	—	1	0,1	—	—	—	—	—	—
		M	—	—	—	—	—	—	—	—	—	—
		W+M	**—**	**—**	**1**	**0,1**	**—**	**—**	**—**	**—**	**—**	**—**
	2020	W	—	—	2	1,0	—	—	—	—	—	—
		M	—	—	1	0,1	—	—	—	—	—	—
		W+M	**—**	**—**	**3**	**1,1**	**—**	**—**	**—**	**—**	**—**	**—**

M Erbringung von freiberuflichen, wissenschaftlichen und technischen Dienstleistungen

Abfertigungskassen und Mitarbeitervorsorgekassen

Beträge in Tausend EUR

Öffentliche Unternehmen und Einrichtungen	Jahr	Geschlecht	Vorstand bzw. Geschäftsführung		Angestellte		Arbeiterinnen und Arbeiter		Öffentlich Bedienstete		Lehrlinge	
			Pers.	Betrag	Pers.	Betrag	Pers.	Betrag	Pers.	Betrag	Pers.	Betrag
build! Gründerzentrum Kärnten GmbH	2019	W	—	—	7	2,0	—	—	—	—	—	—
		M	1	1,5	2	1,1	—	—	—	—	—	—
		W+M	**1**	**1,5**	**9**	**3,2**	**—**	**—**	**—**	**—**	**—**	**—**
	2020	W	—	—	6	2,2	—	—	—	—	—	—
		M	1	1,5	4	1,2	—	—	—	—	—	—
		W+M	**1**	**1,5**	**10**	**3,4**	**—**	**—**	**—**	**—**	**—**	**—**
Bundestheater-Holding GmbH	2019	W	—	—	19	11,8	—	—	—	—	—	—
		M	1	3,4	6	4,1	—	—	—	—	—	—
		W+M	**1**	**3,4**	**25**	**15,9**	**—**	**—**	**—**	**—**	**—**	**—**
	2020	W	—	—	19	14,1	—	—	—	—	—	—
		M	1	3,4	8	6,6	—	—	—	—	—	—
		W+M	**1**	**3,4**	**27**	**20,7**	**—**	**—**	**—**	**—**	**—**	**—**
CBmed GmbH	2019	W	—	—	29	11,9	—	—	—	—	—	—
		M	2	3,6	26	15,2	—	—	—	—	—	—
		W+M	**2**	**3,6**	**55**	**27,1**	**—**	**—**	**—**	**—**	**—**	**—**
	2020	W	—	—	32	12,3	—	—	—	—	—	—
		M	2	3,4	26	15,6	—	—	—	—	—	—
		W+M	**2**	**3,4**	**58**	**27,9**	**—**	**—**	**—**	**—**	**—**	**—**
CEST Kompetenzzentrum für elektrochemische Oberflächentechnologie GmbH	2019	W	—	—	—	—	1	0,3	—	—	—	—
		M	1	2,0	—	—	—	—	—	—	—	—
		W+M	**1**	**2,0**	**47**	**26,5**	**1**	**0,3**	**—**	**—**	**—**	**—**
	2020	W	—	—	—	—	—	—	—	—	—	—
		M	1	1,6	—	—	—	—	—	—	—	—
		W+M	**1**	**1,6**	**44**	**25,8**	**—**	**—**	**—**	**—**	**—**	**—**
		Freie Dienstnehmerinnen und Dienstnehmer: 2 Personen mit 1,0 TEUR (2019)										

M Erbringung von freiberuflichen, wissenschaftlichen und technischen Dienstleistungen

Abfertigungskassen und Mitarbeitervorsorgekassen

Beträge in Tausend EUR

Öffentliche Unternehmen und Einrichtungen	Jahr	Geschlecht	Vorstand bzw. Geschäftsführung		Angestellte		Arbeiterinnen und Arbeiter		Öffentlich Bedienstete		Lehrlinge	
			Pers.	Betrag	Pers.	Betrag	Pers.	Betrag	Pers.	Betrag	Pers.	Betrag
Competence Center CHASE GmbH	2019	W	—	—	1	0,1	—	—	—	—	—	—
		M	2	0,2	—	—	—	—	—	—	—	—
		W+M	**2**	**0,2**	**1**	**0,1**	**—**	**—**	**—**	**—**	**—**	**—**
	2020	W	—	—	8	1,7	—	—	—	—	—	—
		M	2	2,6	16	6,0	—	—	—	—	—	—
		W+M	**2**	**2,6**	**24**	**7,7**	**—**	**—**	**—**	**—**	**—**	**—**
DHK - Management Gesellschaft m.b.H.	2019	W	—	—	1	0,1	—	—	—	—	—	—
		M	—	—	1	1,4	—	—	—	—	—	—
		W+M	**—**	**—**	**2**	**1,5**	**—**	**—**	**—**	**—**	**—**	**—**
	2020	W	—	—	1	0,6	—	—	—	—	—	—
		M	—	—	6	2,7	—	—	—	—	—	—
		W+M	**—**	**—**	**7**	**3,3**	**—**	**—**	**—**	**—**	**—**	**—**
EMD - Elektronische- u. Mikrofilm-Dokumentationssysteme Ges.m.b.H.	2019	W	—	—	4	2,7	45	8,9	—	—	—	—
		M	—	—	3	2,5	11	2,1	—	—	—	—
		W+M	**—**	**—**	**7**	**5,2**	**56**	**11,0**	**—**	**—**	**—**	**—**
	2020	W	—	—	4	2,9	31	7,2	—	—	—	—
		M	—	—	3	2,8	5	1,5	—	—	—	—
		W+M	**—**	**—**	**7**	**5,7**	**36**	**8,7**	**—**	**—**	**—**	**—**
Energie AG Oberösterreich	2019	W	—	—	44	32,9	—	—	—	—	—	—
		M	2	8,0	24	41,0	—	—	—	—	—	—
		W+M	**2**	**8,0**	**68**	**73,9**	**—**	**—**	**—**	**—**	**—**	**—**
	2020	W	—	—	47	34,8	—	—	—	—	—	—
		M	2	8,1	22	37,5	—	—	—	—	—	—
		W+M	**2**	**8,1**	**69**	**72,3**	**—**	**—**	**—**	**—**	**—**	**—**
		Freie Dienstnehmerinnen und Dienstnehmer: 1 Person mit 1,8 TEUR (2019), 1 Person mit 1,8 TEUR (2020)										

M Erbringung von freiberuflichen, wissenschaftlichen und technischen Dienstleistungen

Abfertigungskassen und Mitarbeitervorsorgekassen

Beträge in Tausend EUR

Öffentliche Unternehmen und Einrichtungen	Jahr	Geschlecht	Vorstand bzw. Geschäftsführung		Angestellte		Arbeiterinnen und Arbeiter		Öffentlich Bedienstete		Lehrlinge	
			Pers.	Betrag	Pers.	Betrag	Pers.	Betrag	Pers.	Betrag	Pers.	Betrag
Energie AG Oberösterreich Personalmanagement GmbH	2019	W	—	—	16	11,6	—	—	—	—	9	1,4
		M	1	3,2	6	6,3	—	—	—	—	77	12,0
		W+M	**1**	**3,2**	**22**	**17,9**	**—**	**—**	**—**	**—**	**86**	**13,4**
	2020	W	—	—	17	14,1	—	—	—	—	10	1,4
		M	1	3,3	8	6,9	—	—	—	—	82	13,3
		W+M	**1**	**3,3**	**25**	**21,0**	**—**	**—**	**—**	**—**	**92**	**14,8**
Energie Burgenland AG	2019	W	—	—	85	62,9	—	—	—	—	9	2,0
		M	2	9,7	227	234,7	—	—	—	—	17	3,1
		W+M	**2**	**9,7**	**312**	**297,6**	**—**	**—**	**—**	**—**	**26**	**5,1**
	2020	W	—	—	87	68,9	—	—	—	—	10	2,0
		M	2	9,7	241	252,0	—	—	—	—	25	4,4
		W+M	**2**	**9,7**	**328**	**320,9**	**—**	**—**	**—**	**—**	**35**	**6,4**
Familie & Beruf Management GmbH	2019	W	1	1,4	7	2,6	—	—	—	—	—	—
		M	—	—	3	1,6	—	—	—	—	—	—
		W+M	**1**	**1,4**	**10**	**4,2**	**—**	**—**	**—**	**—**	**—**	**—**
	2020	W	1	1,4	6	3,0	—	—	—	—	—	—
		M	—	—	2	0,9	—	—	—	—	—	—
		W+M	**1**	**1,4**	**8**	**4,0**	**—**	**—**	**—**	**—**	**—**	**—**
FDZ-Forensisches DNA-Zentrallabor GmbH der Medizinischen Universität Wien	2019	W	1	0,2	4	2,1	—	—	—	—	—	—
		M	—	—	1	0,7	—	—	—	—	—	—
		W+M	**1**	**0,2**	**5**	**2,8**	**—**	**—**	**—**	**—**	**—**	**—**
	2020	W	1	0,2	4	2,1	—	—	—	—	—	—
		M	—	—	1	0,7	—	—	—	—	—	—
		W+M	**1**	**0,2**	**5**	**2,8**	**—**	**—**	**—**	**—**	**—**	**—**

M Erbringung von freiberuflichen, wissenschaftlichen und technischen Dienstleistungen

Abfertigungskassen und Mitarbeitervorsorgekassen

Beträge in Tausend EUR

Öffentliche Unternehmen und Einrichtungen	Jahr	Geschlecht	Vorstand bzw. Geschäftsführung		Angestellte		Arbeiterinnen und Arbeiter		Öffentlich Bedienstete		Lehrlinge	
			Pers.	Betrag	Pers.	Betrag	Pers.	Betrag	Pers.	Betrag	Pers.	Betrag
feibra GmbH	2019	W	—	—	32	19,4	19	5,9	—	—	—	—
		M	—	—	33	26,7	109	48,9	—	—	—	—
		W+M	**—**	**—**	**65**	**46,1**	**128**	**54,8**	**—**	**—**	**—**	**—**
	2020	W	—	—	29	18,8	17	5,8	—	—	—	—
		M	—	—	36	28,2	99	45,0	—	—	—	—
		W+M	**—**	**—**	**65**	**47,0**	**116**	**50,8**	**—**	**—**	**—**	**—**
FFoQSI GmbH	2019	W	—	—	—	—	—	—	—	—	—	—
		M	1	1,6	—	—	—	—	—	—	—	—
		W+M	**1**	**1,6**	**56**	**20,1**	**—**	**—**	**—**	**—**	**—**	**—**
	2020	W	—	—	—	—	—	—	—	—	—	—
		M	1	1,6	—	—	—	—	—	—	—	—
		W+M	**1**	**1,6**	**82**	**27,4**	**—**	**—**	**—**	**—**	**—**	**—**
FIMBAG Finanzmarktbeteiligung Aktiengesellschaft des Bundes in Liqu.	2019	W	—	—	—	—	—	—	—	—	—	—
		M	1	0,9	—	—	—	—	—	—	—	—
		W+M	**1**	**0,9**	**—**	**—**	**—**	**—**	**—**	**—**	**—**	**—**
	2020	W	—	—	—	—	—	—	—	—	—	—
		M	1	0,9	—	—	—	—	—	—	—	—
		W+M	**1**	**0,9**	**—**	**—**	**—**	**—**	**—**	**—**	**—**	**—**
Forschungsgesellschaft der FH Kärnten mbH	2019	W	—	—	—	—	—	—	—	—	—	—
		M	—	—	4	3,4	—	—	—	—	—	—
		W+M	**—**	**—**	**4**	**3,4**	**—**	**—**	**—**	**—**	**—**	**—**
	2020	W	—	—	—	—	—	—	—	—	—	—
		M	—	—	4	3,5	—	—	—	—	—	—
		W+M	**—**	**—**	**4**	**3,5**	**—**	**—**	**—**	**—**	**—**	**—**

M Erbringung von freiberuflichen, wissenschaftlichen und technischen Dienstleistungen

Abfertigungskassen und Mitarbeitervorsorgekassen

Beträge in Tausend EUR

Öffentliche Unternehmen und Einrichtungen	Jahr	Geschlecht	Vorstand bzw. Geschäftsführung		Angestellte		Arbeiterinnen und Arbeiter		Öffentlich Bedienstete		Lehrlinge	
			Pers.	Betrag	Pers.	Betrag	Pers.	Betrag	Pers.	Betrag	Pers.	Betrag
Forschungsinitiative Green Energy Lab	2019	W	—	—	4	1,5	—	—	—	—	—	—
		M	—	—	3	0,4	—	—	—	—	—	—
		W+M	**—**	**—**	**7**	**1,9**	**—**	**—**	**—**	**—**	**—**	**—**
	2020	W	—	—	3	1,8	—	—	—	—	—	—
		M	—	—	4	1,7	—	—	—	—	—	—
		W+M	**—**	**—**	**7**	**3,5**	**—**	**—**	**—**	**—**	**—**	**—**
Gründungszentrum Start Up Tirol GmbH	2019	W	—	—	4	1,1	—	—	—	—	—	—
		M	—	—	3	1,3	—	—	—	—	—	—
		W+M	**—**	**—**	**7**	**2,4**	**—**	**—**	**—**	**—**	**—**	**—**
	2020	W	—	—	4	1,5	—	—	—	—	—	—
		M	—	—	2	1,4	—	—	—	—	—	—
		W+M	**—**	**—**	**6**	**2,9**	**—**	**—**	**—**	**—**	**—**	**—**
HBI-Bundesholding AG	2019	W	—	—	—	—	—	—	—	—	—	—
		M	1	4,7	—	—	—	—	—	—	—	—
		W+M	**1**	**4,7**	**—**	**—**	**—**	**—**	**—**	**—**	**—**	**—**
	2020	W	—	—	—	—	—	—	—	—	—	—
		M	1	3,0	—	—	—	—	—	—	—	—
		W+M	**1**	**3,0**	**—**	**—**	**—**	**—**	**—**	**—**	**—**	**—**
HTA Austria - Austrian Institute for Health Technology Assessment GmbH	2020	W	1	1,3	13	5,1	—	—	—	—	—	—
		M	—	—	6	2,3	—	—	—	—	—	—
		W+M	**1**	**1,3**	**19**	**7,3**	**—**	**—**	**—**	**—**	**—**	**—**

M Erbringung von freiberuflichen, wissenschaftlichen und technischen Dienstleistungen

Abfertigungskassen und Mitarbeitervorsorgekassen

Beträge in Tausend EUR

Öffentliche Unternehmen und Einrichtungen	Jahr	Geschlecht	Vorstand bzw. Geschäftsführung		Angestellte		Arbeiterinnen und Arbeiter		Öffentlich Bedienstete		Lehrlinge	
			Pers.	Betrag	Pers.	Betrag	Pers.	Betrag	Pers.	Betrag	Pers.	Betrag
Human.technology Styria GmbH	2019	W	—	—	11	3,6	—	—	—	—	—	—
		M	1	1,6	3	2,3	—	—	—	—	—	—
		W+M	**1**	**1,6**	**14**	**5,9**	**—**	**—**	**—**	**—**	**—**	**—**
	2020	W	—	—	7	3,9	—	—	—	—	—	—
		M	1	1,7	4	2,5	—	—	—	—	—	—
		W+M	**1**	**1,7**	**11**	**6,5**	**—**	**—**	**—**	**—**	**—**	**—**
HyCentA Research GmbH	2019	W	—	—	9	3,5	—	—	—	—	—	—
		M	1	1,3	23	9,6	—	—	—	—	—	—
		W+M	**1**	**1,3**	**32**	**13,1**	**—**	**—**	**—**	**—**	**—**	**—**
	2020	W	—	—	12	5,3	—	—	—	—	—	—
		M	1	1,5	32	16,4	—	—	—	—	—	—
		W+M	**1**	**1,5**	**44**	**21,6**	**—**	**—**	**—**	**—**	**—**	**—**
IfEA Institut für Energieausweis GmbH	2019	W	—	—	6	2,2	—	—	—	—	—	—
		M	—	—	7	4,1	—	—	—	—	—	—
		W+M	**—**	**—**	**13**	**6,3**	**—**	**—**	**—**	**—**	**—**	**—**
	2020	W	—	—	6	2,2	—	—	—	—	—	—
		M	—	—	8	4,6	—	—	—	—	—	—
		W+M	**—**	**—**	**14**	**6,7**	**—**	**—**	**—**	**—**	**—**	**—**
INiTS Universitäres Gründerservice Wien GmbH	2019	W	1	1,8	7	2,8	—	—	—	—	—	—
		M	—	—	9	8,7	—	—	—	—	—	—
		W+M	**1**	**1,8**	**16**	**11,5**	**—**	**—**	**—**	**—**	**—**	**—**
	2020	W	1	1,9	8	3,6	—	—	—	—	—	—
		M	—	—	9	8,5	—	—	—	—	—	—
		W+M	**1**	**1,9**	**17**	**12,1**	**—**	**—**	**—**	**—**	**—**	**—**

M Erbringung von freiberuflichen, wissenschaftlichen und technischen Dienstleistungen

Abfertigungskassen und Mitarbeitervorsorgekassen

Beträge in Tausend EUR

Öffentliche Unternehmen und Einrichtungen	Jahr	Geschlecht	Vorstand bzw. Geschäftsführung		Angestellte		Arbeiterinnen und Arbeiter		Öffentlich Bedienstete		Lehrlinge	
			Pers.	Betrag	Pers.	Betrag	Pers.	Betrag	Pers.	Betrag	Pers.	Betrag
Institut für Arbeitsforschung und Arbeitspolitik an der Johannes Kepler Universität	2019	W	—	—	6	1,8	—	—	—	—	—	—
		M	1	0,6	1	0,1	—	—	—	—	—	—
		W+M	**1**	**0,6**	**7**	**1,9**	**—**	**—**	**—**	**—**	**—**	**—**
	2020	W	—	—	6	1,6	—	—	—	—	—	—
		M	—	—	—	—	—	—	—	—	—	—
		W+M	**—**	**—**	**6**	**1,6**	**—**	**—**	**—**	**—**	**—**	**—**
Institut für Gesundheitsförderung und Prävention GmbH	2019	W	1	0,1	22	10,8	—	—	—	—	—	—
		M	—	—	12	8,7	—	—	—	—	—	—
		W+M	**1**	**0,1**	**34**	**19,5**	**—**	**—**	**—**	**—**	**—**	**—**
	2020	W	1	0,1	17	10,0	—	—	—	—	—	—
		M	—	—	11	8,2	—	—	—	—	—	—
		W+M	**1**	**0,1**	**28**	**18,2**	**—**	**—**	**—**	**—**	**—**	**—**
Institute of Science and Technology Austria	2019	W	—	—	444	215,3	—	—	—	—	1	0,2
		M	3	12,1	551	335,1	—	—	—	—	7	1,0
		W+M	**3**	**12,1**	**995**	**550,4**	**—**	**—**	**—**	**—**	**8**	**1,2**
	2020	W	—	—	489	249,2	—	—	—	—	2	0,1
		M	3	12,5	573	384,3	—	—	—	—	9	1,4
		W+M	**3**	**12,5**	**1.062**	**633,5**	**—**	**—**	**—**	**—**	**11**	**1,5**
		Freie Dienstnehmerinnen und Dienstnehmer: 1 Person mit 0,1 TEUR (2019)										
iui-innsbruck university innovations gmbh	2019	W	—	—	6	0,9	—	—	—	—	—	—
		M	1	0,6	8	3,5	—	—	—	—	—	—
		W+M	**1**	**0,6**	**14**	**4,4**	**—**	**—**	**—**	**—**	**—**	**—**
	2020	W	—	—	6	1,2	—	—	—	—	—	—
		M	1	1,0	11	3,0	—	—	—	—	—	—
		W+M	**1**	**1,0**	**17**	**4,1**	**—**	**—**	**—**	**—**	**—**	**—**

M Erbringung von freiberuflichen, wissenschaftlichen und technischen Dienstleistungen

Abfertigungskassen und Mitarbeitervorsorgekassen

Beträge in Tausend EUR

Öffentliche Unternehmen und Einrichtungen	Jahr	Geschlecht	Vorstand bzw. Geschäftsführung		Angestellte		Arbeiterinnen und Arbeiter		Öffentlich Bedienstete		Lehrlinge	
			Pers.	Betrag	Pers.	Betrag	Pers.	Betrag	Pers.	Betrag	Pers.	Betrag
JOANNEUM RESEARCH Forschungsgesellschaft mbH	2019	W	—	—	199	74,6	—	—	—	—	4	0,9
		M	1	3,2	265	160,4	—	—	—	—	5	0,9
		W+M	**1**	**3,2**	**464**	**235,0**	**—**	**—**	**—**	**—**	**9**	**1,8**
	2020	W	—	—	187	81,0	—	—	—	—	1	0,2
		M	1	3,3	261	168,7	—	—	—	—	4	0,6
		W+M	**1**	**3,3**	**448**	**249,7**	**—**	**—**	**—**	**—**	**5**	**0,8**
		Freie Dienstnehmerinnen und Dienstnehmer: 4 Personen mit 0,5 TEUR (2019), 4 Personen mit 0,4 TEUR (2020)										
JR-AquaConSol GmbH	2019	W	—	—	3	1,0	1	0,1	—	—	—	—
		M	2	2,4	6	4,1	—	—	—	—	—	—
		W+M	**2**	**2,4**	**9**	**5,0**	**1**	**0,1**	**—**	**—**	**—**	**—**
	2020	W	—	—	4	1,1	1	0,1	—	—	—	—
		M	2	2,4	8	5,3	—	—	—	—	—	—
		W+M	**2**	**2,4**	**12**	**6,4**	**1**	**0,1**	**—**	**—**	**—**	**—**
Know-Center GmbH Research Center for Data-Driven Business & Big Data Analytics	2019	W	1	1,0	50	16,1	—	—	—	—	—	—
		M	—	—	117	50,1	—	—	—	—	—	—
		W+M	**1**	**1,0**	**167**	**66,2**	**—**	**—**	**—**	**—**	**—**	**—**
	2020	W	1	1,2	50	20,6	—	—	—	—	—	—
		M	—	—	104	60,8	—	—	—	—	—	—
		W+M	**1**	**1,2**	**154**	**81,5**	**—**	**—**	**—**	**—**	**—**	**—**
Kompetenzzentrum Holz GmbH	2019	W	—	—	79	26,2	—	—	—	—	—	—
		M	1	2,1	104	42,8	—	—	—	—	—	—
		W+M	**1**	**2,1**	**183**	**69,0**	**—**	**—**	**—**	**—**	**—**	**—**
	2020	W	—	—	69	25,5	—	—	—	—	—	—
		M	1	2,2	98	44,4	—	—	—	—	—	—
		W+M	**1**	**2,2**	**167**	**69,9**	**—**	**—**	**—**	**—**	**—**	**—**

M Erbringung von freiberuflichen, wissenschaftlichen und technischen Dienstleistungen

Abfertigungskassen und Mitarbeitervorsorgekassen

Beträge in Tausend EUR

Öffentliche Unternehmen und Einrichtungen	Jahr	Geschlecht	Vorstand bzw. Geschäftsführung		Angestellte		Arbeiterinnen und Arbeiter		Öffentlich Bedienstete		Lehrlinge	
			Pers.	Betrag	Pers.	Betrag	Pers.	Betrag	Pers.	Betrag	Pers.	Betrag
Lakeside Labs GmbH	2019	W	1	1,4	7	2,0	—	—	—	—	—	—
		M	—	—	11	5,5	—	—	—	—	—	—
		W+M	**1**	**1,4**	**18**	**7,5**	**—**	**—**	**—**	**—**	**—**	**—**
	2020	W	1	1,4	6	2,4	—	—	—	—	—	—
		M	—	—	11	5,1	—	—	—	—	—	—
		W+M	**1**	**1,4**	**17**	**7,6**	**—**	**—**	**—**	**—**	**—**	**—**
LEC GmbH	2019	W	—	—	13	4,0	—	—	—	—	—	—
		M	1	1,2	57	36,5	—	—	—	—	—	—
		W+M	**1**	**1,2**	**70**	**40,5**	**—**	**—**	**—**	**—**	**—**	**—**
	2020	W	—	—	15	6,2	—	—	—	—	—	—
		M	1	0,8	65	41,4	—	—	—	—	—	—
		W+M	**1**	**0,8**	**80**	**47,6**	**—**	**—**	**—**	**—**	**—**	**—**
LifeTool gemeinnützige GmbH	2019	W	—	—	6	2,4	—	—	—	—	—	—
		M	—	—	7	5,5	—	—	—	—	—	—
		W+M	**—**	**—**	**13**	**8,0**	**—**	**—**	**—**	**—**	**—**	**—**
	2020	W	—	—	6	3,0	—	—	—	—	—	—
		M	—	—	6	5,3	—	—	—	—	—	—
		W+M	**—**	**—**	**12**	**8,3**	**—**	**—**	**—**	**—**	**—**	**—**
Linz Center of Mechatronics GmbH	2019	W	—	—	24	10,7	—	—	—	—	—	—
		M	2	4,2	91	73,9	—	—	—	—	—	—
		W+M	**2**	**4,2**	**115**	**84,7**	**—**	**—**	**—**	**—**	**—**	**—**
	2020	W	—	—	24	9,9	—	—	—	—	—	—
		M	2	4,4	87	74,2	—	—	—	—	—	—
		W+M	**2**	**4,4**	**111**	**84,1**	**—**	**—**	**—**	**—**	**—**	**—**

M Erbringung von freiberuflichen, wissenschaftlichen und technischen Dienstleistungen

Abfertigungskassen und Mitarbeitervorsorgekassen

Beträge in Tausend EUR

Öffentliche Unternehmen und Einrichtungen	Jahr	Geschlecht	Vorstand bzw. Geschäftsführung		Angestellte		Arbeiterinnen und Arbeiter		Öffentlich Bedienstete		Lehrlinge	
			Pers.	Betrag	Pers.	Betrag	Pers.	Betrag	Pers.	Betrag	Pers.	Betrag
LKR Leichtmetallkompetenzzentrum Ranshofen GmbH	2019	W	—	—	—	—	—	—	—	—	—	—
		M	—	—	—	—	—	—	—	—	—	—
		W+M	**—**	**—**	**49**	**37,8**	**—**	**—**	**—**	**—**	**—**	**—**
	2020	W	—	—	—	—	—	—	—	—	—	—
		M	—	—	—	—	—	—	—	—	—	—
		W+M	**—**	**—**	**59**	**37,6**	**—**	**—**	**—**	**—**	**—**	**—**
		Freie Dienstnehmerinnen und Dienstnehmer: 1 Person mit 0,1 TEUR (2019)										
LTE Logistik- und Transport-GmbH	2019	W	—	—	5	3,1	—	—	—	—	—	—
		M	2	5,9	4	3,5	—	—	—	—	—	—
		W+M	**2**	**5,9**	**9**	**6,6**	**—**	**—**	**—**	**—**	**—**	**—**
	2020	W	—	—	4	3,3	—	—	—	—	—	—
		M	2	5,5	6	5,3	—	—	—	—	—	—
		W+M	**2**	**5,5**	**10**	**8,6**	**—**	**—**	**—**	**—**	**—**	**—**
Materials Center Leoben Forschung GmbH	2019	W	1	1,0	67	24,8	3	0,6	—	—	—	—
		M	1	2,4	151	70,0	—	—	—	—	—	—
		W+M	**2**	**3,4**	**218**	**94,8**	**3**	**0,6**	**—**	**—**	**—**	**—**
	2020	W	1	1,7	71	24,6	3	0,6	—	—	—	—
		M	1	2,4	158	70,0	—	—	—	—	—	—
		W+M	**2**	**4,1**	**229**	**94,6**	**3**	**0,6**	**—**	**—**	**—**	**—**
Max Perutz Labs Support GmbH	2019	W	—	—	—	—	—	—	—	—	—	—
		M	1	2,3	—	—	—	—	—	—	—	—
		W+M	**1**	**2,3**	**32**	**14,2**	**—**	**—**	**—**	**—**	**—**	**—**
	2020	W	—	—	—	—	—	—	—	—	—	—
		M	1	2,3	—	—	—	—	—	—	—	—
		W+M	**1**	**2,3**	**39**	**15,0**	**—**	**—**	**—**	**—**	**—**	**—**

M Erbringung von freiberuflichen, wissenschaftlichen und technischen Dienstleistungen

Abfertigungskassen und Mitarbeitervorsorgekassen

Beträge in Tausend EUR

Öffentliche Unternehmen und Einrichtungen	Jahr	Geschlecht	Vorstand bzw. Geschäftsführung		Angestellte		Arbeiterinnen und Arbeiter		Öffentlich Bedienstete		Lehrlinge	
			Pers.	Betrag	Pers.	Betrag	Pers.	Betrag	Pers.	Betrag	Pers.	Betrag
Medical University of Vienna International GmbH	2019	W	1	3,0	1	0,8	—	—	—	—	—	—
		M	1	1,3	2	2,2	—	—	—	—	—	—
		W+M	**2**	**4,3**	**3**	**3,0**	**—**	**—**	**—**	**—**	**—**	**—**
	2020	W	1	3,0	1	1,0	—	—	—	—	—	—
		M	1	1,3	2	2,1	—	—	—	—	—	—
		W+M	**2**	**4,4**	**3**	**3,1**	**—**	**—**	**—**	**—**	**—**	**—**
MeteoServe Wetterdienst GmbH	2019	W	—	—	25	9,0	—	—	—	—	—	—
		M	—	—	123	24,1	—	—	—	—	—	—
		W+M	**—**	**—**	**148**	**33,1**	**—**	**—**	**—**	**—**	**—**	**—**
	2020	W	—	—	26	9,8	—	—	—	—	—	—
		M	—	—	155	31,1	—	—	—	—	—	—
		W+M	**—**	**—**	**181**	**40,9**	**—**	**—**	**—**	**—**	**—**	**—**
Nuclear Engineering Seibersdorf GmbH	2019	W	—	—	—	—	—	—	—	—	—	—
		M	1	2,5	—	—	—	—	—	—	—	—
		W+M	**1**	**2,5**	**64**	**51,0**	**—**	**—**	**—**	**—**	**—**	**—**
	2020	W	—	—	—	—	—	—	—	—	—	—
		M	1	2,6	—	—	—	—	—	—	—	—
		W+M	**1**	**2,6**	**65**	**53,7**	**—**	**—**	**—**	**—**	**—**	**—**
ÖBB-Business Competence Center GmbH	2019	W	—	—	409	219,3	73	21,6	—	—	—	—
		M	2	4,1	487	373,6	46	17,3	—	—	—	—
		W+M	**2**	**4,1**	**896**	**592,9**	**119**	**38,9**	**—**	**—**	**—**	**—**
	2020	W	—	—	413	219,3	73	21,6	—	—	—	—
		M	1	3,6	490	373,6	50	17,3	—	—	—	—
		W+M	**1**	**3,6**	**903**	**592,9**	**123**	**38,9**	**—**	**—**	**—**	**—**

M Erbringung von freiberuflichen, wissenschaftlichen und technischen Dienstleistungen

Abfertigungskassen und Mitarbeitervorsorgekassen

Beträge in Tausend EUR

Öffentliche Unternehmen und Einrichtungen	Jahr	Geschlecht	Vorstand bzw. Geschäftsführung		Angestellte		Arbeiterinnen und Arbeiter		Öffentlich Bedienstete		Lehrlinge	
			Pers.	Betrag	Pers.	Betrag	Pers.	Betrag	Pers.	Betrag	Pers.	Betrag
ÖBB-Werbung GmbH	2019	W	1	3,1	17	8,6	—	—	—	—	—	—
		M	—	—	20	19,1	—	—	—	—	—	—
		W+M	**1**	**3,1**	**37**	**27,7**	**—**	**—**	**—**	**—**	**—**	**—**
	2020	W	1	3,0	15	7,2	—	—	—	—	—	—
		M	—	—	22	21,2	—	—	—	—	—	—
		W+M	**1**	**3,0**	**37**	**28,4**	**—**	**—**	**—**	**—**	**—**	**—**
ORF Fernsehprogramm-Service GmbH	2019	W	1	1,9	—	—	—	—	—	—	—	—
		M	—	—	—	—	—	—	—	—	—	—
		W+M	**1**	**1,9**	**—**	**—**	**—**	**—**	**—**	**—**	**—**	**—**
	2020	W	1	2,5	—	—	—	—	—	—	—	—
		M	—	—	—	—	—	—	—	—	—	—
		W+M	**1**	**2,5**	**—**	**—**	**—**	**—**	**—**	**—**	**—**	**—**
ORF Landesstudio Marketing GmbH & Co KG	2019	W	—	—	31	8,9	—	—	—	—	—	—
		M	—	—	22	4,4	—	—	—	—	—	—
		W+M	**—**	**—**	**53**	**13,3**	**—**	**—**	**—**	**—**	**—**	**—**
	2020	W	—	—	22	8,1	—	—	—	—	—	—
		M	—	—	11	4,2	—	—	—	—	—	—
		W+M	**—**	**—**	**33**	**12,2**	**—**	**—**	**—**	**—**	**—**	**—**
ORF Landesstudio Service GmbH & Co KG	2019	W	—	—	9	6,6	—	—	—	—	—	—
		M	—	—	7	6,4	—	—	—	—	—	—
		W+M	**—**	**—**	**16**	**13,0**	**—**	**—**	**—**	**—**	**—**	**—**
	2020	W	—	—	9	6,6	—	—	—	—	—	—
		M	—	—	8	6,4	—	—	—	—	—	—
		W+M	**—**	**—**	**17**	**13,0**	**—**	**—**	**—**	**—**	**—**	**—**

M Erbringung von freiberuflichen, wissenschaftlichen und technischen Dienstleistungen

Abfertigungskassen und Mitarbeitervorsorgekassen

Beträge in Tausend EUR

Öffentliche Unternehmen und Einrichtungen	Jahr	Geschlecht	Vorstand bzw. Geschäftsführung		Angestellte		Arbeiterinnen und Arbeiter		Öffentlich Bedienstete		Lehrlinge	
			Pers.	Betrag	Pers.	Betrag	Pers.	Betrag	Pers.	Betrag	Pers.	Betrag
ORF Marketing & Creation GmbH & Co KG	2019	W	—	—	112	58,5	—	—	—	—	—	—
		M	—	—	74	53,7	—	—	—	—	4	0,9
		W+M	**—**	**—**	**186**	**112,1**	**—**	**—**	**—**	**—**	**4**	**0,9**
	2020	W	—	—	112	63,6	—	—	—	—	—	—
		M	—	—	75	55,7	—	—	—	—	3	0,7
		W+M	**—**	**—**	**187**	**119,3**	**—**	**—**	**—**	**—**	**3**	**0,7**
ORF-Enterprise GmbH	2019	W	1	3,2	—	—	—	—	—	—	—	—
		M	1	5,0	—	—	—	—	—	—	—	—
		W+M	**2**	**8,2**	**—**	**—**	**—**	**—**	**—**	**—**	**—**	**—**
	2020	W	1	3,2	—	—	—	—	—	—	—	—
		M	1	4,7	—	—	—	—	—	—	—	—
		W+M	**2**	**7,9**	**—**	**—**	**—**	**—**	**—**	**—**	**—**	**—**
ORF-Enterprise GmbH & Co KG	2019	W	—	—	70	36,1	—	—	—	—	—	—
		M	—	—	38	28,3	—	—	—	—	—	—
		W+M	**—**	**—**	**108**	**64,4**	**—**	**—**	**—**	**—**	**—**	**—**
	2020	W	—	—	64	38,0	—	—	—	—	—	—
		M	—	—	35	28,6	—	—	—	—	—	—
		W+M	**—**	**—**	**99**	**66,7**	**—**	**—**	**—**	**—**	**—**	**—**
Österreich Werbung	2019	W	1	4,0	127	55,1	—	—	—	—	—	—
		M	—	—	31	23,8	—	—	—	—	—	—
		W+M	**1**	**4,0**	**158**	**78,9**	**—**	**—**	**—**	**—**	**—**	**—**
	2020	W	1	3,9	122	57,3	—	—	—	—	—	—
		M	—	—	30	27,2	—	—	—	—	—	—
		W+M	**1**	**3,9**	**152**	**84,5**	**—**	**—**	**—**	**—**	**—**	**—**

M Erbringung von freiberuflichen, wissenschaftlichen und technischen Dienstleistungen

Abfertigungskassen und Mitarbeitervorsorgekassen

Beträge in Tausend EUR

Öffentliche Unternehmen und Einrichtungen	Jahr	Geschlecht	Vorstand bzw. Geschäftsführung		Angestellte		Arbeiterinnen und Arbeiter		Öffentlich Bedienstete		Lehrlinge	
			Pers.	Betrag	Pers.	Betrag	Pers.	Betrag	Pers.	Betrag	Pers.	Betrag
Österreichische Agentur für Gesundheit und Ernährungssicherheit GmbH	2019	W	—	—	—	—	—	—	—	—	—	—
		M	3	7,1	—	—	—	—	—	—	—	—
		W+M	3	7,1	1.078	656,8	44	10,4	—	—	12	2,1
	2020	W	—	—	—	—	—	—	—	—	—	—
		M	2	6,0	—	—	—	—	—	—	—	—
		W+M	2	6,0	1.239	724,0	52	11,0	—	—	16	2,0
		Freie Dienstnehmerinnen und Dienstnehmer: 26 Personen mit 3,9 TEUR (2019), 29 Personen mit 3,2 TEUR (2020)										
Österreichische Bundesbahnen-Holding Aktiengesellschaft	2019	W	—	—	120	95,3	—	—	—	—	—	—
		M	3	21,0	117	132,1	—	—	—	—	—	—
		W+M	3	21,0	237	227,5	—	—	—	—	—	—
	2020	W	—	—	111	92,0	—	—	—	—	—	—
		M	2	17,9	104	123,5	—	—	—	—	—	—
		W+M	2	17,9	215	215,5	—	—	—	—	—	—
Österreichisches Institut für Schul- und Sportstättenbau	2019	W	—	—	1	0,4	—	—	—	—	—	—
		M	—	—	1	0,7	—	—	—	—	—	—
		W+M	—	—	2	1,1	—	—	—	—	—	—
	2020	W	—	—	1	0,5	—	—	—	—	—	—
		M	—	—	1	0,8	—	—	—	—	—	—
		W+M	—	—	2	1,3	—	—	—	—	—	—
Polymer Competence Center Leoben GmbH	2019	W	1	1,5	54	17,2	—	—	—	—	—	—
		M	1	0,9	80	33,3	—	—	—	—	—	—
		W+M	2	2,4	134	50,5	—	—	—	—	—	—
	2020	W	1	1,5	63	20,1	—	—	—	—	—	—
		M	1	0,9	82	45,1	—	—	—	—	—	—
		W+M	2	2,5	145	65,1	—	—	—	—	—	—

M Erbringung von freiberuflichen, wissenschaftlichen und technischen Dienstleistungen

Abfertigungskassen und Mitarbeitervorsorgekassen

Beträge in Tausend EUR

Öffentliche Unternehmen und Einrichtungen	Jahr	Geschlecht	Vorstand bzw. Geschäftsführung		Angestellte		Arbeiterinnen und Arbeiter		Öffentlich Bedienstete		Lehrlinge	
			Pers.	Betrag	Pers.	Betrag	Pers.	Betrag	Pers.	Betrag	Pers.	Betrag
Post 108 Beteiligungs- und Dienstleistungs GmbH	2019	W	—	—	1	0,4	—	—	—	—	—	—
		M	—	—	15	4,9	—	—	—	—	—	—
		W+M	**—**	**—**	**16**	**5,3**	**—**	**—**	**—**	**—**	**—**	**—**
	2020	W	—	—	58	4,9	—	—	—	—	—	—
		M	—	—	239	25,6	—	—	—	—	—	—
		W+M	**—**	**—**	**297**	**30,5**	**—**	**—**	**—**	**—**	**—**	**—**
Post Immobilien GmbH	2019	W	—	—	—	—	—	—	—	—	—	—
		M	—	—	—	—	—	—	—	—	—	—
		W+M	**—**	**—**	**3**	**4,2**	**—**	**—**	**—**	**—**	**—**	**—**
	2020	W	—	—	—	—	—	—	—	—	—	—
		M	—	—	—	—	—	—	—	—	—	—
		W+M	**—**	**—**	**3**	**4,6**	**—**	**—**	**—**	**—**	**—**	**—**
PRINT and MINT SERVICES GmbH	2019	W	—	—	4	3,7	—	—	—	—	—	—
		M	—	—	2	2,1	—	—	—	—	—	—
		W+M	**—**	**—**	**6**	**5,7**	**—**	**—**	**—**	**—**	**—**	**—**
	2020	W	—	—	4	3,2	—	—	—	—	—	—
		M	—	—	2	2,2	—	—	—	—	—	—
		W+M	**—**	**—**	**6**	**5,4**	**—**	**—**	**—**	**—**	**—**	**—**
Pro2Future GmbH	2019	W	—	—	10	5,4	—	—	—	—	—	—
		M	1	1,9	30	13,8	—	—	—	—	—	—
		W+M	**1**	**1,9**	**40**	**19,2**	**—**	**—**	**—**	**—**	**—**	**—**
	2020	W	—	—	14	5,2	—	—	—	—	1	0,0
		M	2	2,6	36	16,3	—	—	—	—	—	—
		W+M	**2**	**2,6**	**50**	**21,5**	**—**	**—**	**—**	**—**	**1**	**0,0**

M Erbringung von freiberuflichen, wissenschaftlichen und technischen Dienstleistungen

Abfertigungskassen und Mitarbeitervorsorgekassen

Beträge in Tausend EUR

Öffentliche Unternehmen und Einrichtungen	Jahr	Geschlecht	Vorstand bzw. Geschäftsführung		Angestellte		Arbeiterinnen und Arbeiter		Öffentlich Bedienstete		Lehrlinge	
			Pers.	Betrag	Pers.	Betrag	Pers.	Betrag	Pers.	Betrag	Pers.	Betrag
PROFACTOR GmbH	2019	W	—	—	26	10,2	—	—	—	—	1	0,3
		M	1	1,8	64	31,3	—	—	—	—	—	—
		W+M	**1**	**1,8**	**90**	**41,5**	**—**	**—**	**—**	**—**	**1**	**0,3**
	2020	W	—	—	25	9,6	—	—	—	—	—	—
		M	1	1,8	60	35,9	—	—	—	—	—	—
		W+M	**1**	**1,8**	**85**	**45,5**	**—**	**—**	**—**	**—**	**—**	**—**
Rat für Forschung und Technologieentwicklung FTE-Rat - Juristische Person des öffentlichen Rechts	2019	W	—	—	7	4,1	—	—	—	—	—	—
		M	1	2,3	6	4,9	—	—	—	—	—	—
		W+M	**1**	**2,3**	**13**	**8,9**	**—**	**—**	**—**	**—**	**—**	**—**
	2020	W	—	—	6	3,9	—	—	—	—	—	—
		M	1	2,3	8	5,6	—	—	—	—	—	—
		W+M	**1**	**2,3**	**14**	**9,4**	**—**	**—**	**—**	**—**	**—**	**—**
Research Center for Non Destructive Testing GmbH	2019	W	—	—	9	5,6	—	—	—	—	—	—
		M	1	1,7	27	22,4	—	—	—	—	—	—
		W+M	**1**	**1,7**	**36**	**28,0**	**—**	**—**	**—**	**—**	**—**	**—**
	2020	W	—	—	8	4,7	—	—	—	—	—	—
		M	1	1,9	25	19,3	—	—	—	—	—	—
		W+M	**1**	**1,9**	**33**	**24,0**	**—**	**—**	**—**	**—**	**—**	**—**
Research Center Pharmaceutical Engineering GmbH	2019	W	—	—	—	—	—	—	—	—	—	—
		M	2	4,2	—	—	—	—	—	—	—	—
		W+M	**2**	**4,2**	**142**	**64,5**	**—**	**—**	**—**	**—**	**—**	**—**
	2020	W	—	—	—	—	—	—	—	—	—	—
		M	2	4,5	—	—	—	—	—	—	—	—
		W+M	**2**	**4,5**	**148**	**68,4**	**—**	**—**	**—**	**—**	**—**	**—**

M Erbringung von freiberuflichen, wissenschaftlichen und technischen Dienstleistungen

Abfertigungskassen und Mitarbeitervorsorgekassen

Beträge in Tausend EUR

Öffentliche Unternehmen und Einrichtungen	Jahr	Geschlecht	Vorstand bzw. Geschäftsführung		Angestellte		Arbeiterinnen und Arbeiter		Öffentlich Bedienstete		Lehrlinge	
			Pers.	Betrag	Pers.	Betrag	Pers.	Betrag	Pers.	Betrag	Pers.	Betrag
Science Park Graz GmbH	2019	W	—	—	7	5,2	—	—	—	—	—	—
		M	1	1,2	3	3,1	—	—	—	—	1	0,1
		W+M	**1**	**1,2**	**10**	**8,3**	**—**	**—**	**—**	**—**	**1**	**0,1**
	2020	W	—	—	10	8,2	—	—	—	—	—	—
		M	1	2,4	3	2,9	—	—	—	—	—	—
		W+M	**1**	**2,4**	**13**	**11,1**	**—**	**—**	**—**	**—**	**—**	**—**
		Freie Dienstnehmerinnen und Dienstnehmer: 2 Personen mit 0,1 TEUR (2019)										
Seibersdorf Labor GmbH	2019	W	1	3,3	—	—	—	—	—	—	2	0,2
		M	—	—	—	—	—	—	—	—	—	—
		W+M	**1**	**3,3**	**145**	**94,2**	**—**	**—**	**—**	**—**	**2**	**0,2**
	2020	W	1	3,6	—	—	—	—	—	—	1	0,3
		M	—	—	—	—	—	—	—	—	—	—
		W+M	**1**	**3,6**	**150**	**101,8**	**—**	**—**	**—**	**—**	**1**	**0,3**
		Freie Dienstnehmerinnen und Dienstnehmer: 9 Personen mit 1,0 TEUR (2019), 9 Personen mit 0,5 TEUR (2020)										
Silicon Austria Labs GmbH	2019	W	—	—	38	17,8	—	—	—	—	—	—
		M	1	2,7	98	49,0	—	—	—	—	—	—
		W+M	**1**	**2,7**	**136**	**66,9**	**—**	**—**	**—**	**—**	**—**	**—**
	2020	W	—	—	46	32,9	—	—	—	—	—	—
		M	2	3,2	128	105,2	—	—	—	—	—	—
		W+M	**2**	**3,2**	**174**	**138,1**	**—**	**—**	**—**	**—**	**—**	**—**
Smart Minerals GmbH	2019	W	—	—	8	5,6	—	—	—	—	—	—
		M	1	2,3	21	15,8	—	—	—	—	—	—
		W+M	**1**	**2,3**	**29**	**21,4**	**—**	**—**	**—**	**—**	**—**	**—**
	2020	W	—	—	11	5,8	—	—	—	—	—	—
		M	1	2,4	24	17,3	—	—	—	—	—	—
		W+M	**1**	**2,4**	**35**	**23,1**	**—**	**—**	**—**	**—**	**—**	**—**

M Erbringung von freiberuflichen, wissenschaftlichen und technischen Dienstleistungen

Abfertigungskassen und Mitarbeitervorsorgekassen

Beträge in Tausend EUR

Öffentliche Unternehmen und Einrichtungen	Jahr	Geschlecht	Vorstand bzw. Geschäftsführung		Angestellte		Arbeiterinnen und Arbeiter		Öffentlich Bedienstete		Lehrlinge	
			Pers.	Betrag	Pers.	Betrag	Pers.	Betrag	Pers.	Betrag	Pers.	Betrag
tech2b Inkubator GmbH	2019	W	—	—	12	5,3	—	—	—	—	—	—
		M	2	1,7	9	6,1	—	—	—	—	—	—
		W+M	**2**	**1,7**	**21**	**11,4**	**—**	**—**	**—**	**—**	**—**	**—**
	2020	W	—	—	13	8,4	—	—	—	—	—	—
		M	1	1,4	5	5,7	—	—	—	—	—	—
		W+M	**1**	**1,4**	**18**	**14,1**	**—**	**—**	**—**	**—**	**—**	**—**
Transfercenter für Kunststofftechnik GmbH	2019	W	—	—	21	8,1	—	—	—	—	—	—
		M	1	1,5	33	10,5	—	—	—	—	—	—
		W+M	**1**	**1,5**	**54**	**18,6**	**—**	**—**	**—**	**—**	**—**	**—**
	2020	W	—	—	22	7,8	—	—	—	—	—	—
		M	1	1,6	27	11,4	—	—	—	—	—	—
		W+M	**1**	**1,6**	**49**	**19,2**	**—**	**—**	**—**	**—**	**—**	**—**
TU Austria	2019	W	—	—	1	1,5	—	—	—	—	—	—
		M	—	—	—	—	—	—	—	—	—	—
		W+M	**—**	**—**	**1**	**1,5**	**—**	**—**	**—**	**—**	**—**	**—**
	2020	W	—	—	1	1,5	—	—	—	—	—	—
		M	—	—	—	—	—	—	—	—	—	—
		W+M	**—**	**—**	**1**	**1,5**	**—**	**—**	**—**	**—**	**—**	**—**
TU Wien Automotive Test Center GmbH	2019	W	—	—	—	—	—	—	—	—	—	—
		M	2	0,6	8	1,9	—	—	—	—	—	—
		W+M	**2**	**0,6**	**8**	**1,9**	**—**	**—**	**—**	**—**	**—**	**—**
	2020	W	—	—	—	—	—	—	—	—	—	—
		M	2	1,4	8	3,2	—	—	—	—	—	—
		W+M	**2**	**1,4**	**8**	**3,2**	**—**	**—**	**—**	**—**	**—**	**—**

M Erbringung von freiberuflichen, wissenschaftlichen und technischen Dienstleistungen

Abfertigungskassen und Mitarbeitervorsorgekassen

Beträge in Tausend EUR

Öffentliche Unternehmen und Einrichtungen	Jahr	Geschlecht	Vorstand bzw. Geschäftsführung		Angestellte		Arbeiterinnen und Arbeiter		Öffentlich Bedienstete		Lehrlinge	
			Pers.	Betrag	Pers.	Betrag	Pers.	Betrag	Pers.	Betrag	Pers.	Betrag
VASCage GmbH	2019	W	—	—	9	1,4	—	—	—	—	—	—
		M	1	0,7	3	0,5	—	—	—	—	—	—
		W+M	**1**	**0,7**	**12**	**1,9**	**—**	**—**	**—**	**—**	**—**	**—**
	2020	W	—	—	12	6,0	—	—	—	—	—	—
		M	2	1,8	9	2,3	—	—	—	—	—	—
		W+M	**2**	**1,8**	**21**	**8,3**	**—**	**—**	**—**	**—**	**—**	**—**
Versuchsanstalt für Hochspannungstechnik Graz GmbH	2019	W	—	—	2	0,3	—	—	—	—	—	—
		M	1	0,8	10	3,8	—	—	—	—	—	—
		W+M	**1**	**0,8**	**12**	**4,1**	**—**	**—**	**—**	**—**	**—**	**—**
	2020	W	—	—	2	0,4	—	—	—	—	—	—
		M	1	0,9	8	3,5	—	—	—	—	—	—
		W+M	**1**	**0,9**	**10**	**3,9**	**—**	**—**	**—**	**—**	**—**	**—**
Vienna Biocenter Core Facilities GmbH	2019	W	—	—	77	30,3	—	—	—	—	—	—
		M	1	1,4	54	27,5	—	—	—	—	—	—
		W+M	**1**	**1,4**	**131**	**57,8**	**—**	**—**	**—**	**—**	**—**	**—**
	2020	W	—	—	81	30,8	—	—	—	—	—	—
		M	1	1,6	49	26,8	—	—	—	—	—	—
		W+M	**1**	**1,6**	**130**	**57,6**	**—**	**—**	**—**	**—**	**—**	**—**
VUM Verfahren Umwelt Management GmbH	2019	W	—	—	17	10,7	—	—	—	—	2	0,3
		M	—	—	23	22,2	—	—	—	—	—	—
		W+M	**—**	**—**	**40**	**32,9**	**—**	**—**	**—**	**—**	**2**	**0,3**
	2020	W	—	—	19	11,4	—	—	—	—	2	0,2
		M	—	—	27	24,7	—	—	—	—	—	—
		W+M	**—**	**—**	**46**	**36,1**	**—**	**—**	**—**	**—**	**2**	**0,2**

M Erbringung von freiberuflichen, wissenschaftlichen und technischen Dienstleistungen

Abfertigungskassen und Mitarbeitervorsorgekassen

Beträge in Tausend EUR

Öffentliche Unternehmen und Einrichtungen	Jahr	Geschlecht	Vorstand bzw. Geschäftsführung		Angestellte		Arbeiterinnen und Arbeiter		Öffentlich Bedienstete		Lehrlinge	
			Pers.	Betrag	Pers.	Betrag	Pers.	Betrag	Pers.	Betrag	Pers.	Betrag
WasserCluster Lunz - Biologische Station GmbH	2019	W	—	—	—	—	—	—	—	—	—	—
		M	—	—	—	—	—	—	—	—	—	—
		W+M	—	—	38	16,0	—	—	—	—	—	—
	2020	W	—	—	—	—	—	—	—	—	—	—
		M	—	—	—	—	—	—	—	—	—	—
		W+M	—	—	38	17,6	—	—	—	—	—	—
Wolfsforschungszentrum GmbH	2019	W	—	—	7	0,9	—	—	—	—	—	—
		M	—	—	3	0,2	—	—	—	—	—	—
		W+M	—	—	10	1,1	—	—	—	—	—	—
	2020	W	—	—	4	0,8	—	—	—	—	—	—
		M	1	0,3	1	0,0	—	—	—	—	—	—
		W+M	1	0,3	5	0,9	—	—	—	—	—	—
		Freie Dienstnehmerinnen und Dienstnehmer: 9 Personen mit unter 50 EUR (2019), 8 Personen mit unter 50 EUR (2020)										
Zentrum für angewandte Technologie Leoben GmbH	2019	W	—	—	1	0,4	—	—	—	—	—	—
		M	—	—	—	—	—	—	—	—	—	—
		W+M	—	—	1	0,4	—	—	—	—	—	—
	2020	W	—	—	2	0,8	—	—	—	—	—	—
		M	—	—	—	—	—	—	—	—	—	—
		W+M	—	—	2	0,8	—	—	—	—	—	—
ZWI Zentrum für Wissens- und Innovationstransfer GmbH	2019	W	—	—	—	—	—	—	—	—	—	—
		M	1	0,5	—	—	—	—	—	—	—	—
		W+M	1	0,5	—	—	—	—	—	—	—	—
	2020	W	—	—	—	—	—	—	—	—	—	—
		M	1	0,5	2	0,7	—	—	—	—	—	—
		W+M	1	0,5	2	0,7	—	—	—	—	—	—
Summe 2019			97	223,4	9.308	5.691,5	352	116,3	—	—	155	26,1
Summe 2020			95	229,1	9.974	6.245,4	331	110,2	—	—	172	27,5

N

Erbringung von sonstigen wirtschaftlichen Dienstleistungen

N Erbringung von sonstigen wirtschaftlichen Dienstleistungen

Einkommen

Beträge in Tausend EUR

Öffentliche Unternehmen und Einrichtungen	Jahr	Geschlecht	Aufsichtsrat		Vorstand bzw. Geschäftsführung		Angestellte		Arbeiterinnen und Arbeiter		Öffentlich Bedienstete		Lehrlinge		Summe der Beschäftigten	
			Pers.	EK	VZÄ (Pers.)	EK/VZÄ (Abf.)	VZÄ (Pers.)	EK/VZÄ (Abf.)	VZÄ (Pers.)	EK/VZÄ (Abf.)	VZÄ (Pers.)	EK/VZÄ (Abf.)	VZÄ	EK/VZÄ	VZÄ (Pers.)	EK/VZÄ (Abf.)
				Durchschn.		Durchschn.		Durchschn.		Durchschn.		Durchschn.		Durchschn.		Durchschn.
D2D - direct to document GmbH	2019	W	—	—	—	—	11,6	38,2	—	—	—	—	—	—	11,6	38,2
		M	—	—	1,0	200,1	69,8 (1)	43,8 (68,8)	—	—	—	—	—	—	69,8 (1)	43,8 (68,8)
		W+M	**—**	**—**	**1,0**	**200,1**	**81,3 (1)**	**43,0 (68,8)**	**—**	**—**	**—**	**—**	**—**	**—**	**81,3 (1)**	**43,3 (68,8)**
	2020	W	—	—	—	—	14,7	36,0	—	—	—	—	—	—	14,7	36,0
		M	—	—	1,6	207,0	72,3 (1)	42,3 (20,2)	—	—	—	—	—	—	72,3 (1)	42,3 (20,2)
		W+M	**—**	**—**	**1,6**	**207,0**	**87,0 (1)**	**41,2 (20,2)**	**—**	**—**	**—**	**—**	**—**	**—**	**87,0 (1)**	**41,7 (20,2)**
			Vorstand / Geschäftsführung: Anteil erfolgsabhängiger Zahlungen / Sonderzahlungen am Bruttoeinkommen: 48,8 % (2019), 50,9 % (2020)													
Energie AG Oberösterreich Customer Services GmbH	2019	W	—	—	—	—	49,1	74,0	—	—	—	—	—	—	49,1	74,0
		M	—	—	1,0	224,7	23,6	95,8	—	—	—	—	—	—	23,6	95,8
		W+M	**—**	**—**	**1,0**	**224,7**	**72,7**	**81,0**	**—**	**—**	**—**	**—**	**—**	**—**	**72,7**	**81,1**
	2020	W	—	—	—	—	48,9 (1)	75,0 (55,7)	—	—	—	—	—	—	48,9 (1)	75,0 (55,7)
		M	—	—	1,0	247,3	24,1 (1)	94,6 (112,1)	—	—	—	—	—	—	24,1 (1)	94,6 (112,1)
		W+M	**—**	**—**	**1,0**	**247,3**	**73,0 (2)**	**81,5 (83,9)**	**—**	**—**	**—**	**—**	**—**	**—**	**73,0 (2)**	**81,5 (83,9)**

N Erbringung von sonstigen wirtschaftlichen Dienstleistungen

Einkommen

Beträge in Tausend EUR

Öffentliche Unternehmen und Einrichtungen	Jahr	Geschlecht	Aufsichtsrat		Vorstand bzw. Geschäftsführung		Angestellte		Arbeiterinnen und Arbeiter		Öffentlich Bedienstete		Lehrlinge		Summe der Beschäftigten	
			Pers.	EK	VZÄ (Pers.)	EK/VZÄ (Abf.)	VZÄ (Pers.)	EK/VZÄ (Abf.)	VZÄ (Pers.)	EK/VZÄ (Abf.)	VZÄ (Pers.)	EK/VZÄ (Abf.)	VZÄ	EK/VZÄ	VZÄ (Pers.)	EK/VZÄ (Abf.)
				Durchschn.		Durchschn.		Durchschn.		Durchschn.		Durchschn.		Durchschn.		Durchschn.
Energie AG Oberösterreich Personal Power GmbH	2019	W	—	—	—	—	23,3	48,2	—	—	—	—	—	—	23,3	48,2
		M	—	—	—	—	35,7	57,4	—	—	—	—	—	—	35,7	57,4
		W+M	**—**	**—**	**—**	**—**	**58,9**	**53,8**	**—**	**—**	**—**	**—**	**—**	**—**	**58,9**	**53,8**
	2020	W	—	—	—	—	25,6	51,6	—	—	—	—	—	—	25,6	51,6
		M	—	—	—	—	39,3	56,1	—	—	—	—	—	—	39,3	56,1
		W+M	**—**	**—**	**—**	**—**	**65,0**	**54,3**	**—**	**—**	**—**	**—**	**—**	**—**	**65,0**	**54,3**
EQ - BOKU - VIBT (Equipment-BOKU Vienna Institute of Bio Technology) GmbH	2019	W	—	—	0,7	57,8	0,2	8,4	—	—	—	—	—	—	0,2	8,4
		M	—	—	0,3	104,8	—	—	—	—	—	—	—	—	—	—
		W+M	**—**	**—**	**1,0**	**70,2**	**0,2**	**8,4**	**—**	**—**	**—**	**—**	**—**	**—**	**0,2**	**8,4**
	2020	W	—	—	0,7	62,0	—	—	—	—	—	—	—	—	—	—
		M	—	—	0,3	107,9	—	—	—	—	—	—	—	—	—	—
		W+M	**—**	**—**	**1,0**	**74,1**	**—**	**—**	**—**	**—**	**—**	**—**	**—**	**—**	**—**	**—**
			Vorstand / Geschäftsführung: Hochrechnung des Einkommens auf 1 VZÄ: 1 Frau, tatsächliches Bruttoeinkommen: 40,5 TEUR, 1 Mann: 26,2 TEUR (2019), 1 Frau: 43,4 TEUR, 1 Mann: 27,0 TEUR (2020)													

N Erbringung von sonstigen wirtschaftlichen Dienstleistungen

Einkommen

Beträge in Tausend EUR

Öffentliche Unternehmen und Einrichtungen	Jahr	Geschlecht	Aufsichtsrat		Vorstand bzw. Geschäftsführung		Angestellte		Arbeiterinnen und Arbeiter		Öffentlich Bedienstete		Lehrlinge		Summe der Beschäftigten	
			Pers.	EK	VZÄ (Pers.)	EK/VZÄ (Abf.)	VZÄ (Pers.)	EK/VZÄ (Abf.)	VZÄ (Pers.)	EK/VZÄ (Abf.)	VZÄ (Pers.)	EK/VZÄ (Abf.)	VZÄ	EK/VZÄ	VZÄ (Pers.)	EK/VZÄ (Abf.)
				Durchschn.		Durchschn.		Durchschn.		Durchschn.		Durchschn.		Durchschn.		Durchschn.
GEO Reisen & Freizeit GmbH	2019	W	—	—	—	—	2,0	12,2	—	—	—	—	—	—	2,0	12,2
		M	—	—	—	—	—	—	—	—	—	—	—	—	—	—
		W+M	**—**	**—**	**—**	**—**	**2,0**	**12,2**	**—**	**—**	**—**	**—**	**—**	**—**	**2,0**	**12,2**
	2020	W	—	—	—	—	2,0	31,9	—	—	—	—	—	—	2,0	31,9
		M	—	—	—	—	—	—	—	—	—	—	—	—	—	—
		W+M	**—**	**—**	**—**	**—**	**2,0**	**31,9**	**—**	**—**	**—**	**—**	**—**	**—**	**2,0**	**31,9**
GIS Gebühren Info Service GmbH	2019	W	—	—	—	—	79,7 (2)	45,7 (13,3)	—	—	25,3	57,0	—	—	105,0 (2)	48,4 (13,3)
		M	—	—	0,3 (1)	219,5 (154,4)	86,8	40,3	—	—	19,9	67,7	—	—	106,7	45,4
		W+M	**—**	**—**	**0,3 (1)**	**219,5 (154,4)**	**166,5 (2)**	**42,9 (13,3)**	**—**	**—**	**45,3**	**61,7**	**—**	**—**	**211,7 (2)**	**46,9 (13,3)**
	2020	W	—	—	—	—	89,1 (2)	41,9 (25,1)	—	—	22,8	58,6	—	—	111,9 (2)	45,3 (25,1)
		M	—	—	1,9	223,7	94,1	46,7	—	—	17,8	72,0	—	—	111,8	50,7
		W+M	**—**	**—**	**1,9**	**223,7**	**183,2 (2)**	**44,3 (25,1)**	**—**	**—**	**40,5**	**64,4**	**—**	**—**	**223,7 (2)**	**48,0 (25,1)**

Vorstand / Geschäftsführung: Hochrechnung des Einkommens auf 1 VZÄ: 1 Mann, tatsächliches Bruttoeinkommen: 54,9 TEUR (2019)
Freie Dienstnehmerinnen und Dienstnehmer: 147 Personen mit 2.515,9 TEUR (2019), 98 Personen mit 1.570,4 TEUR (2020)

N Erbringung von sonstigen wirtschaftlichen Dienstleistungen

Einkommen

Beträge in Tausend EUR

Öffentliche Unternehmen und Einrichtungen	Jahr	Geschlecht	Aufsichtsrat		Vorstand bzw. Geschäftsführung		Angestellte		Arbeiterinnen und Arbeiter		Öffentlich Bedienstete		Lehrlinge		Summe der Beschäftigten	
			Pers.	EK	VZÄ (Pers.)	EK/VZÄ (Abf.)	VZÄ (Pers.)	EK/VZÄ (Abf.)	VZÄ (Pers.)	EK/VZÄ (Abf.)	VZÄ (Pers.)	EK/VZÄ (Abf.)	VZÄ	EK/VZÄ	VZÄ (Pers.)	EK/VZÄ (Abf.)
				Durchschn.		Durchschn.		Durchschn.		Durchschn.		Durchschn.		Durchschn.		Durchschn.
HETA Asset Resolution Leasing GmbH	2019	W	0,7	—	—	—	1,0	60,1	—	—	—	—	—	—	1,0	60,1
							(3)	(44,7)							(3)	(44,7)
		M	3,3	—	0,5	197,4	3,4	100,6	—	—	—	—	—	—	3,4	100,6
							(1)	(136,1)							(1)	(136,1)
		W+M	**4**	**—**	**0,5**	**197,4**	**4,4**	**91,1**	**—**	**—**	**—**	**—**	**—**	**—**	**4,4**	**91,7**
							(4)	**(67,6)**							**(4)**	**(67,6)**
	2020	W	1	—	—	—	0,04	51,8	—	—	—	—	—	—	0,04	51,8
							(1)	(19,5)							(1)	(19,5)
		M	2,2	—	—	—	1,8	94,8	—	—	—	—	—	—	1,8	94,8
							(1)	(161,6)							(1)	(161,6)
		W+M	**3,2**	**—**	**—**	**—**	**1,9**	**93,8**	**—**	**—**	**—**	**—**	**—**	**—**	**1,9**	**94,8**
							(2)	**(90,6)**							**(2)**	**(90,6)**
			Aufsichtsrat: Wechsel eines Mitglieds per 30. April 2019 bzw. von zwei Mitgliedern per 31. März 2020 Vorstand / Geschäftsführung: Zwei Geschäftsführer wurden seitens der HETA ASSET RESOLUTION AG zur Verfügung gestellt. Im Zeitraum 1. Jänner bis 30. Juni 2019 war ein Geschäftsführer direkt von der Gesellschaft angestellt. Hochrechnung des Einkommens auf 1 VZÄ: 1 Mann, tatsächliches Bruttoeinkommen: 98,7 TEUR (2019)															
Internationales Amtssitz- und Konferenzzentrum Wien, Aktiengesellschaft	2019	W	2	3,6	1,0	180,4	27,5	57,1	—	—	—	—	—	—	27,5	57,1
							(3)	(63,1)							(3)	(63,1)
		M	4	3,8	1,0	156,8	51,9	61,3	—	—	—	—	—	—	51,9	61,3
		W+M	**6**	**3,7**	**2,0**	**168,6**	**79,4**	**59,9**	**—**	**—**	**—**	**—**	**—**	**—**	**79,4**	**61,5**
							(3)	**(63,1)**							**(3)**	**(63,1)**
	2020	W	2	3,6	1,0	190,7	27,1	51,9	3,0	14,6	—	—	—	—	30,1	48,2
							(2)	(69,7)							(2)	(69,7)
		M	4	3,8	1,0	157,5	51,3	59,4	3,2	15,0	—	—	—	—	54,4	56,8
							(2)	(93,4)							(2)	(93,4)
		W+M	**6**	**3,7**	**2,0**	**174,1**	**78,4**	**56,8**	**6,1**	**14,8**	**—**	**—**	**—**	**—**	**84,5**	**55,1**
							(4)	**(81,6)**							**(4)**	**(81,6)**
			Freie Dienstnehmerinnen und Dienstnehmer: 40 Personen mit 153,4 TEUR (2019), 27 Personen mit 33,7 TEUR (2020)													

N Erbringung von sonstigen wirtschaftlichen Dienstleistungen

Einkommen

Beträge in Tausend EUR

Öffentliche Unternehmen und Einrichtungen	Jahr	Geschlecht	Aufsichtsrat		Vorstand bzw. Geschäftsführung		Angestellte		Arbeiterinnen und Arbeiter		Öffentlich Bedienstete		Lehrlinge		Summe der Beschäftigten	
			Pers.	EK	VZÄ (Pers.)	EK/VZÄ (Abf.)	VZÄ (Pers.)	EK/VZÄ (Abf.)	VZÄ (Pers.)	EK/VZÄ (Abf.)	VZÄ (Pers.)	EK/VZÄ (Abf.)	VZÄ	EK/VZÄ	VZÄ (Pers.)	EK/VZÄ (Abf.)
				Durchschn.		Durchschn.		Durchschn.		Durchschn.		Durchschn.		Durchschn.		Durchschn.
Mungos Sicher & Sauber GmbH & Co KG	2019	W	—	—	—	—	82,5	39,0	108,6	25,4	—	—	—	—	191,1	31,3
							(15)	(8,9)							(15)	(8,9)
		M	—	—	1,0	167,6	572,1	47,9	299,2	28,5	—	—	—	—	871,3	41,3
							(9)	(8,0)							(9)	(8,0)
		W+M	**—**	**—**	**1,0**	**167,6**	**654,6**	**46,8**	**407,8**	**27,7**	**—**	**—**	**—**	**—**	**1.062,4**	**39,5**
							(24)	**(8,6)**							**(24)**	**(8,6)**
	2020	W	—	—	—	—	78,2	32,9	124,0	24,8	—	—	—	—	202,2	27,9
							(8)	(21,5)							(8)	(21,5)
		M	—	—	0,7	182,1	704,3	51,0	303,0	28,4	—	—	—	—	1.007,3	44,2
							(21)	(8,8)							(21)	(8,8)
		W+M	**—**	**—**	**0,7**	**182,1**	**782,5**	**49,2**	**427,0**	**27,4**	**—**	**—**	**—**	**—**	**1.209,5**	**41,5**
							(29)	**(12,3)**							**(29)**	**(12,3)**
			Die Gesellschaft meldete 233 Personen im Jahr 2020 zur COVID–19–Kurzarbeit an. Vorstand / Geschäftsführung: Hochrechnung des Einkommens auf 1 VZÄ: 1 Mann, tatsächliches Bruttoeinkommen: 122,0 TEUR (2020)													
ORF - KONTAKT Kundenservice GmbH & Co KG	2019	W	—	—	—	—	27,1	40,8	—	—	—	—	—	—	27,1	40,8
		M	—	—	—	—	35,9	35,7	—	—	—	—	—	—	35,9	35,7
		W+M	**—**	**—**	**—**	**—**	**63,0**	**37,9**	**—**	**—**	**—**	**—**	**—**	**—**	**63,0**	**37,9**
	2020	W	—	—	—	—	28,8	40,9	—	—	—	—	—	—	28,8	40,9
		M	—	—	—	—	33,0	36,7	—	—	—	—	—	—	33,0	36,7
		W+M	**—**	**—**	**—**	**—**	**61,8**	**38,7**	**—**	**—**	**—**	**—**	**—**	**—**	**61,8**	**38,7**

N Erbringung von sonstigen wirtschaftlichen Dienstleistungen

Einkommen

Beträge in Tausend EUR

Öffentliche Unternehmen und Einrichtungen	Jahr	Geschlecht	Aufsichtsrat		Vorstand bzw. Geschäftsführung		Angestellte		Arbeiterinnen und Arbeiter		Öffentlich Bedienstete		Lehrlinge		Summe der Beschäftigten	
			Pers.	EK	VZÄ (Pers.)	EK/VZÄ (Abf.)	VZÄ (Pers.)	EK/VZÄ (Abf.)	VZÄ (Pers.)	EK/VZÄ (Abf.)	VZÄ (Pers.)	EK/VZÄ (Abf.)	VZÄ	EK/VZÄ	VZÄ (Pers.)	EK/VZÄ (Abf.)
				Durchschn.		Durchschn.		Durchschn.		Durchschn.		Durchschn.		Durchschn.		Durchschn.
Post IT Services GmbH	2019	W	—	—	—	—	6,4	39,6	—	—	—	—	—	—	6,4	39,6
		M	—	—	—	—	11,7	41,5	—	—	—	—	—	—	11,7	41,5
		W+M	**—**	**—**	**—**	**—**	**18,1**	**40,8**	**—**	**—**	**—**	**—**	**—**	**—**	**18,1**	**40,8**
	2020	W	—	—	—	—	6,9	40,8	—	—	—	—	—	—	6,9	40,8
		M	—	—	—	—	20,1	46,2	—	—	—	—	—	—	20,1	46,2
		W+M	**—**	**—**	**—**	**—**	**27,0**	**44,8**	**—**	**—**	**—**	**—**	**—**	**—**	**27,0**	**44,8**
Post Wertlogistik GmbH	2019	W	—	—	—	—	27,7	35,0	—	—	—	—	—	—	27,7	35,0
		M	—	—	1,0	205,5	177,3	32,6	—	—	24,8	49,3	—	—	202,2	34,6
		W+M	**—**	**—**	**1,0**	**205,5**	**205,0**	**32,9**	**—**	**—**	**24,8**	**49,3**	**—**	**—**	**229,9**	**34,9**
	2020	W	—	—	—	—	31,7	36,9	—	—	—	—	—	—	31,7	36,9
		M	—	—	2,0	173,6	192,0	33,9	—	—	24,0	49,0	—	—	216,0	35,6
		W+M	**—**	**—**	**2,0**	**173,6**	**223,8**	**34,3**	**—**	**—**	**24,0**	**49,0**	**—**	**—**	**247,8**	**35,9**
			Vorstand / Geschäftsführung: Anteil erfolgsabhängiger Zahlungen / Sonderzahlungen am Bruttoeinkommen: 46,6 % (2019)													

N Erbringung von sonstigen wirtschaftlichen Dienstleistungen

Einkommen

Beträge in Tausend EUR

Öffentliche Unternehmen und Einrichtungen	Jahr	Geschlecht	Aufsichtsrat		Vorstand bzw. Geschäftsführung		Angestellte		Arbeiterinnen und Arbeiter		Öffentlich Bedienstete		Lehrlinge		Summe der Beschäftigten	
			Pers.	EK	VZÄ (Pers.)	EK/VZÄ (Abf.)	VZÄ (Pers.)	EK/VZÄ (Abf.)	VZÄ (Pers.)	EK/VZÄ (Abf.)	VZÄ (Pers.)	EK/VZÄ (Abf.)	VZÄ	EK/VZÄ	VZÄ (Pers.)	EK/VZÄ (Abf.)
				Durchschn.		Durchschn.		Durchschn.		Durchschn.		Durchschn.		Durchschn.		Durchschn.
Rail Equipment GmbH & Co KG	2019	W	—	—	—	—	11,4	45,7	—	—	—	—	—	—	11,4	45,7
		M	—	—	—	—	26,1	76,3	—	—	—	—	—	—	26,1	76,3
		W+M	**—**	**—**	**—**	**—**	**37,5**	**67,0**	**—**	**—**	**—**	**—**	**—**	**—**	**37,5**	**67,0**
	2020	W	—	—	—	—	11,4	45,7	—	—	—	—	—	—	11,4	45,7
		M	—	—	—	—	26,3	74,5	—	—	—	—	—	—	26,3	74,5
		W+M	**—**	**—**	**—**	**—**	**37,7**	**65,7**	**—**	**—**	**—**	**—**	**—**	**—**	**37,7**	**65,7**
			Vorstand / Geschäftsführung: Die Geschäftsführung wurde von der ÖBB-Infrastruktur Aktiengesellschaft zur Verfügung gestellt.													
Rail Tours Touristik Gesellschaft m.b.H.	2019	W	—	—	1,0	134,4	24,4	37,5	—	—	—	—	—	—	24,4	37,5
		M	—	—	—	—	7,1	34,6	—	—	—	—	—	—	7,1	34,6
		W+M	**—**	**—**	**1,0**	**134,4**	**31,5**	**36,8**	**—**	**—**	**—**	**—**	**—**	**—**	**31,5**	**37,6**
	2020	W	—	—	1,0	139,5	23,2	36,4	—	—	—	—	—	—	23,2	36,4
		M	—	—	—	—	8,5	33,1	—	—	—	—	—	—	8,5	33,1
		W+M	**—**	**—**	**1,0**	**139,5**	**31,7**	**35,5**	**—**	**—**	**—**	**—**	**—**	**—**	**31,7**	**35,9**

N Erbringung von sonstigen wirtschaftlichen Dienstleistungen

Einkommen

Beträge in Tausend EUR

Öffentliche Unternehmen und Einrichtungen	Jahr	Geschlecht	Aufsichtsrat		Vorstand bzw. Geschäftsführung		Angestellte		Arbeiterinnen und Arbeiter		Öffentlich Bedienstete		Lehrlinge		Summe der Beschäftigten	
			Pers.	EK	VZÄ (Pers.)	EK/VZÄ (Abf.)	VZÄ (Pers.)	EK/VZÄ (Abf.)	VZÄ (Pers.)	EK/VZÄ (Abf.)	VZÄ (Pers.)	EK/VZÄ (Abf.)	VZÄ	EK/VZÄ	VZÄ (Pers.)	EK/VZÄ (Abf.)
				Durchschn.		Durchschn.		Durchschn.		Durchschn.		Durchschn.		Durchschn.		Durchschn.
Salzburg AG Kundenservice GmbH	2019	W	—	—	—	—	20,6	28,9	—	—	—	—	—	—	20,6	28,9
		M	—	—	—	—	11,4	31,6	—	—	—	—	—	—	11,4	31,6
		W+M	**—**	**—**	**—**	**—**	**32,0**	**29,9**	**—**	**—**	**—**	**—**	**—**	**—**	**32,0**	**29,9**
	2020	W	—	—	—	—	20,6	29,9	—	—	—	—	—	—	20,6	29,9
		M	—	—	—	—	11,1	33,3	—	—	—	—	—	—	11,1	33,3
		W+M	**—**	**—**	**—**	**—**	**31,7**	**31,1**	**—**	**—**	**—**	**—**	**—**	**—**	**31,7**	**31,1**
Salzburg AG Tourismus Management GmbH	2019	W	—	—	—	—	0,1	51,7	—	—	—	—	—	—	0,1	51,7
		M	—	—	0,8	128,6	0,7	31,0	—	—	—	—	—	—	0,7	31,0
		W+M	**—**	**—**	**0,8**	**128,6**	**0,8**	**34,6**	**—**	**—**	**—**	**—**	**—**	**—**	**0,8**	**34,6**
	2020	W	—	—	0,3	124,5	1,2	47,2	—	—	—	—	—	—	1,2	47,2
		M	—	—	0,8	179,5	1,0	31,0	—	—	—	—	—	—	1,0	31,0
		W+M	**—**	**—**	**1,1**	**162,7**	**2,2**	**39,9**	**—**	**—**	**—**	**—**	**—**	**—**	**2,2**	**39,9**

Vorstand / Geschäftsführung: Hochrechnung des Einkommens auf 1 VZÄ: 1 Mann, tatsächliches Bruttoeinkommen: 106,7 TEUR (2019), 1 Frau: 41,1 TEUR, 1 Mann: 134,6 TEUR (2020)

N Erbringung von sonstigen wirtschaftlichen Dienstleistungen

Einkommen

Beträge in Tausend EUR

Öffentliche Unternehmen und Einrichtungen	Jahr	Geschlecht	Aufsichtsrat		Vorstand bzw. Geschäftsführung		Angestellte		Arbeiterinnen und Arbeiter		Öffentlich Bedienstete		Lehrlinge		Summe der Beschäftigten	
			Pers.	EK	VZÄ (Pers.)	EK/VZÄ (Abf.)	VZÄ (Pers.)	EK/VZÄ (Abf.)	VZÄ (Pers.)	EK/VZÄ (Abf.)	VZÄ (Pers.)	EK/VZÄ (Abf.)	VZÄ	EK/VZÄ	VZÄ (Pers.)	EK/VZÄ (Abf.)
				Durchschn.		Durchschn.		Durchschn.		Durchschn.		Durchschn.		Durchschn.		Durchschn.
smart Energy Personal GmbH	2019	W	—	—	—	—	—	—	—	—	—	—	—	—	—	—
		M	—	—	—	—	—	—	—	—	—	—	—	—	—	—
		W+M	**—**	**—**	**—**	**—**	86,6	57,3	19,0	42,5	**—**	**—**	**—**	**—**	105,6	54,6
	2020	W	—	—	—	—	—	—	—	—	—	—	—	—	—	—
		M	—	—	—	—	—	—	—	—	—	—	—	—	—	—
		W+M	**—**	**—**	**—**	**—**	107,8	56,8	10,0	57,0	**—**	**—**	**—**	**—**	117,8	56,8
smart Energy Services GmbH	2019	W	—	—	—	—	—	—	—	—	—	—	—	—	—	—
		M	—	—	2,0	136,3	—	—	—	—	—	—	—	—	—	—
		W+M	**—**	**—**	**2,0**	**136,3**	149,3	35,9	**—**	**—**	**—**	**—**	**—**	**—**	149,3	35,9
	2020	W	—	—	—	—	—	—	—	—	—	—	—	—	—	—
		M	—	—	1,0	192,6	—	—	—	—	—	—	—	—	—	—
		W+M	**—**	**—**	**1,0**	**192,6**	151,1	37,8	**—**	**—**	**—**	**—**	**—**	**—**	151,1	37,8
			Vorstand / Geschäftsführung: Anteil erfolgsabhängiger Zahlungen / Sonderzahlungen am Bruttoeinkommen: 51,9 % (2019), 44,6 % (2020)													

N Erbringung von sonstigen wirtschaftlichen Dienstleistungen

Einkommen

Beträge in Tausend EUR

Öffentliche Unternehmen und Einrichtungen	Jahr	Geschlecht	Aufsichtsrat		Vorstand bzw. Geschäftsführung		Angestellte		Arbeiterinnen und Arbeiter		Öffentlich Bedienstete		Lehrlinge		Summe der Beschäftigten	
			Pers.	EK	VZÄ (Pers.)	EK/VZÄ (Abf.)	VZÄ (Pers.)	EK/VZÄ (Abf.)	VZÄ (Pers.)	EK/VZÄ (Abf.)	VZÄ (Pers.)	EK/VZÄ (Abf.)	VZÄ	EK/VZÄ	VZÄ (Pers.)	EK/VZÄ (Abf.)
				Durchschn.		Durchschn.		Durchschn.		Durchschn.		Durchschn.		Durchschn.		Durchschn.
SVD Büromanagement GmbH	2019	W	—	—	—	—	41,6	43,7	106,7	22,7	—	—	—	—	148,3	28,6
		M	8	—	0,5	105,1	99,8	50,4	3,2	24,7	—	—	—	—	102,9	49,6
		W+M	**8**	**—**	**0,5**	**105,1**	**141,4**	**48,4**	**109,9**	**22,8**	**—**	**—**	**—**	**—**	**251,2**	**37,2**
	2020	W	1	—	—	—	44,4	44,3	122,4	23,3	—	—	—	—	166,8	28,9
		M	5	—	0,5	107,2	122,7	53,0	6,0	24,9	—	—	—	—	128,7	51,7
		W+M	**6**	**—**	**0,5**	**107,2**	**167,1**	**50,7**	**128,4**	**23,4**	**—**	**—**	**—**	**—**	**295,5**	**38,8**
			Vorstand / Geschäftsführung: Hochrechnung des Einkommens auf 1 VZÄ: 2 Männer, tatsächliches Bruttoeinkommen: 52,5 TEUR (2019), 2 Männer: 53,6 TEUR (2020)													
UNIPORT Karriereservice Universität Wien GmbH	2019	W	—	—	—	—	6,4	44,0	—	—	—	—	—	—	6,4	44,0
		M	—	—	0,3	100,1	1,0	77,2	—	—	—	—	—	—	1,0	77,2
		W+M	**—**	**—**	**0,3**	**100,1**	**7,4**	**48,5**	**—**	**—**	**—**	**—**	**—**	**—**	**7,4**	**48,5**
	2020	W	—	—	—	—	7,0	43,0	—	—	—	—	—	—	7,0	43,0
		M	—	—	0,9	116,8	1,0	69,7	—	—	—	—	—	—	1,0	69,7
		W+M	**—**	**—**	**0,9**	**116,8**	**8,0**	**46,4**	**—**	**—**	**—**	**—**	**—**	**—**	**8,0**	**46,4**
			Von März bis September 2020 waren 6 Personen, von Oktober bis Dezember 2020 waren 4 Personen in COVID–19–Kurzarbeit. Vorstand / Geschäftsführung: Hochrechnung des Einkommens auf 1 VZÄ: 1 Mann, tatsächliches Bruttoeinkommen: 25,0 TEUR (2019), 1 Mann: 109,8 TEUR (2020) Freie Dienstnehmerinnen und Dienstnehmer: 19 Personen mit 7,7 TEUR (2019), 12 Personen mit 1,2 TEUR (2020)													

N Erbringung von sonstigen wirtschaftlichen Dienstleistungen

Einkommen

Beträge in Tausend EUR

Öffentliche Unternehmen und Einrichtungen	Jahr	Geschlecht	Aufsichtsrat		Vorstand bzw. Geschäftsführung		Angestellte		Arbeiterinnen und Arbeiter		Öffentlich Bedienstete		Lehrlinge		Summe der Beschäftigten	
			Pers.	EK	VZÄ (Pers.)	EK/VZÄ (Abf.)	VZÄ (Pers.)	EK/VZÄ (Abf.)	VZÄ (Pers.)	EK/VZÄ (Abf.)	VZÄ (Pers.)	EK/VZÄ (Abf.)	VZÄ	EK/VZÄ	VZÄ (Pers.)	EK/VZÄ (Abf.)
				Durchschn.		Durchschn.		Durchschn.		Durchschn.		Durchschn.		Durchschn.		Durchschn.
VKS Verpackungs-koordinierungsstelle gemeinnützige Gesellschaft mbH	2019	W	1	1,3	—	—	4,1	59,0	—	—	—	—	—	—	4,1	59,0
		M	4	1,8	1,0	134,4	1,9	67,2	—	—	—	—	—	—	1,9	67,2
		W+M	**5**	**1,7**	**1,0**	**134,4**	**6,0**	**61,6**	**—**	**—**	**—**	**—**	**—**	**—**	**6,0**	**61,6**
	2020	W	1	0,9	—	—	4,1	62,2	—	—	—	—	—	—	4,1	62,2
		M	4	1,8	1,0	129,3	2,0	74,4	—	—	—	—	—	—	2,0	74,4
		W+M	**5**	**1,6**	**1,0**	**129,3**	**6,1**	**66,2**	**—**	**—**	**—**	**—**	**—**	**—**	**6,1**	**66,2**
WU ZBP Career Center GmbH	2019	W	—	—	1,8	97,5	10,8	38,3	—	—	—	—	—	—	10,8	38,3
		M	—	—	—	—	1,2	41,3	—	—	—	—	—	—	1,2	41,3
		W+M	**—**	**—**	**1,8**	**97,5**	**12,0**	**38,6**	**—**	**—**	**—**	**—**	**—**	**—**	**12,0**	**38,6**
	2020	W	—	—	1,8	98,7	11,1	35,7	—	—	—	—	—	—	11,1	35,7
		M	—	—	—	—	1,0	39,8	—	—	—	—	—	—	1,0	39,8
		W+M	**—**	**—**	**1,8**	**98,7**	**12,2**	**36,0**	**—**	**—**	**—**	**—**	**—**	**—**	**12,2**	**36,0**
			Die WU ZBP Career Center GmbH nahm 2020 COVID–19–Kurzarbeit in Anspruch.													
Summe 2019			**23,0**	**1,3**	**15,0**	**149,8**	**1.910,7**	**46,3**	**536,6**	**27,2**	**70,1**	**57,3**	**—**	**—**	**2.517,4**	**42,6**
Summe 2020			**20,2**	**1,5**	**17,4**	**164,7**	**2.141,0**	**47,6**	**571,5**	**26,8**	**64,5**	**58,7**	**—**	**—**	**2.777,1**	**43,6**

N Erbringung von sonstigen wirtschaftlichen Dienstleistungen

Jahresreihen

Beträge in Tausend EUR

Berichtsjahr	Aufsichtsrat		Vorstand bzw. Geschäftsführung		Angestellte		Arbeiterinnen und Arbeiter		Öffentlich Bedienstete		Lehrlinge		Summe der Beschäftigten	
	Pers.	EK	VZÄ	EK/VZÄ	VZÄ	EK/VZÄ	VZÄ	EK/VZÄ	VZÄ	EK/VZÄ	VZÄ	EK/VZÄ	VZÄ	EK/VZÄ
		Durchschn.		Durchschn.		Durchschn.		Durchschn.		Durchschn.		Durchschn.		Durchschn.
2017	27,0	1,4	12,6	155,9	1.634,7	40,8	383,9	24,8	80,5	57,7	1,4	12,6	2.100,5	38,7
2018	27,0	1,3	15,1	144,9	1.798,0	41,7	456,6	25,7	72,3	59,6	0,9	13,9	2.327,8	39,2
2019	23,0	1,3	15,0	149,8	1.910,7	46,3	536,6	27,2	70,1	57,3	—	—	2.517,4	42,6
2020	20,2	1,5	17,4	164,7	2.141,0	47,6	571,5	26,8	64,5	58,7	—	—	2.777,1	43,6

Veränderungen gegenüber den Vorjahren

Beträge in Tausend EUR

Veränderung gegenüber den Vorjahren	Aufsichtsrat		Vorstand bzw. Geschäftsführung		Angestellte		Arbeiterinnen und Arbeiter		Öffentlich Bedienstete		Lehrlinge		Summe der Beschäftigten	
	Pers.	EK	VZÄ	EK/VZÄ	VZÄ	EK/VZÄ	VZÄ	EK/VZÄ	VZÄ	EK/VZÄ	VZÄ	EK/VZÄ	VZÄ	EK/VZÄ
		Durchschn.		Durchschn.		Durchschn.		Durchschn.		Durchschn.		Durchschn.		Durchschn.
2017:2018	—	-0,1	2,5	-10,9	163,3	0,9	72,7	0,9	-8,3	1,9	-0,5	1,3	227,3	0,6
in %	—	-8,3	+20,2	-7,0	+10,0	+2,2	+18,9	+3,4	-10,2	+3,2	-35,2	+10,0	+10,8	+1,5
2018:2019	-4,0	0,0	-0,1	4,9	112,7	4,6	80,0	1,6	-2,2	-2,2	-0,9	-13,9	189,6	3,4
in %	-14,8	+1,0	-0,7	+3,4	+6,3	+11,1	+17,5	+6,0	-3,0	-3,8	-100,0	-100,0	+8,1	+8,6
2019:2020	-2,8	0,2	2,4	14,9	230,3	1,3	34,9	-0,4	-5,6	1,4	—	—	259,6	1,0
in %	-12,0	+12,5	+15,7	+10,0	+12,1	+2,8	+6,5	-1,3	-7,9	+2,4	—	—	+10,3	+2,4

N Erbringung von sonstigen wirtschaftlichen Dienstleistungen

Pensionskassen

Beträge in Tausend EUR

Öffentliche Unternehmen und Einrichtungen	Jahr	Geschlecht	Vorstand bzw. Geschäftsführung		Angestellte		Arbeiterinnen und Arbeiter		Öffentlich Bedienstete	
			Pers.	Betrag	Pers.	Betrag	Pers.	Betrag	Pers.	Betrag
D2D - direct to document GmbH	2019	W	—	—	—	—	—	—	—	—
		M	1	5,4	1	2,2	—	—	—	—
		W+M	**1**	**5,4**	**1**	**2,2**	**—**	**—**	**—**	**—**
	2020	W	—	—	—	—	—	—	—	—
		M	2	8,5	1	2,2	—	—	—	—
		W+M	**2**	**8,5**	**1**	**2,2**	**—**	**—**	**—**	**—**
Energie AG Oberösterreich Customer Services GmbH	2019	W	—	—	61	91,2	—	—	—	—
		M	1	10,0	26	68,9	—	—	—	—
		W+M	**1**	**10,0**	**87**	**160,2**	**—**	**—**	**—**	**—**
	2020	W	—	—	65	95,5	—	—	—	—
		M	1	10,2	27	75,0	—	—	—	—
		W+M	**1**	**10,2**	**92**	**170,4**	**—**	**—**	**—**	**—**
Energie AG Oberösterreich Personal Power GmbH	2019	W	—	—	2	0,7	—	—	—	—
		M	—	—	2	1,3	—	—	—	—
		W+M	**—**	**—**	**4**	**2,1**	**—**	**—**	**—**	**—**
	2020	W	—	—	1	0,7	—	—	—	—
		M	—	—	3	2,0	—	—	—	—
		W+M	**—**	**—**	**4**	**2,7**	**—**	**—**	**—**	**—**
GIS Gebühren Info Service GmbH	2019	W	—	—	113	110,4	—	—	—	—
		M	1	2,1	97	96,9	—	—	—	—
		W+M	**1**	**2,1**	**210**	**207,3**	**—**	**—**	**—**	**—**
	2020	W	—	—	123	114,9	—	—	—	—
		M	2	18,0	129	124,4	—	—	—	—
		W+M	**2**	**18,0**	**252**	**239,3**	**—**	**—**	**—**	**—**

N Erbringung von sonstigen wirtschaftlichen Dienstleistungen

Pensionskassen

Beträge in Tausend EUR

Öffentliche Unternehmen und Einrichtungen	Jahr	Geschlecht	Vorstand bzw. Geschäftsführung		Angestellte		Arbeiterinnen und Arbeiter		Öffentlich Bedienstete	
			Pers.	Betrag	Pers.	Betrag	Pers.	Betrag	Pers.	Betrag
HETA Asset Resolution Leasing GmbH	2019	W	—	—	2	1,1	—	—	—	—
		M	—	—	3	9,3	—	—	—	—
		W+M	**—**	**—**	**5**	**10,4**	**—**	**—**	**—**	**—**
	2020	W	—	—	—	—	—	—	—	—
		M	—	—	3	6,9	—	—	—	—
		W+M	**—**	**—**	**3**	**6,9**	**—**	**—**	**—**	**—**
Internationales Amtssitz- und Konferenzzentrum Wien, Aktiengesellschaft	2019	W	1	15,6	—	—	—	—	—	—
		M	—	—	1	24,4	—	—	—	—
		W+M	**1**	**15,6**	**1**	**24,4**	**—**	**—**	**—**	**—**
	2020	W	1	15,9	—	—	—	—	—	—
		M	—	—	1	25,3	—	—	—	—
		W+M	**1**	**15,9**	**1**	**25,3**	**—**	**—**	**—**	**—**
Mungos Sicher & Sauber GmbH & Co KG	2019	W	—	—	94	38,6	134	30,5	—	—
		M	—	—	775	299,3	340	92,9	—	—
		W+M	**—**	**—**	**869**	**337,9**	**474**	**123,4**	**—**	**—**
	2020	W	—	—	88	37,6	149	33,7	—	—
		M	—	—	749	369,1	342	93,5	—	—
		W+M	**—**	**—**	**837**	**406,7**	**491**	**127,2**	**—**	**—**
ORF - KONTAKT Kundenservice GmbH & Co KG	2019	W	—	—	45	37,5	—	—	—	—
		M	—	—	53	44,2	—	—	—	—
		W+M	**—**	**—**	**98**	**81,7**	**—**	**—**	**—**	**—**
	2020	W	—	—	42	39,5	—	—	—	—
		M	—	—	46	37,9	—	—	—	—
		W+M	**—**	**—**	**88**	**77,4**	**—**	**—**	**—**	**—**

N Erbringung von sonstigen wirtschaftlichen Dienstleistungen

Pensionskassen

Beträge in Tausend EUR

Öffentliche Unternehmen und Einrichtungen	Jahr	Geschlecht	Vorstand bzw. Geschäftsführung		Angestellte		Arbeiterinnen und Arbeiter		Öffentlich Bedienstete	
			Pers.	Betrag	Pers.	Betrag	Pers.	Betrag	Pers.	Betrag
Rail Equipment GmbH & Co KG	2019	W	—	—	12	4,1	—	—	—	—
		M	—	—	27	14,5	—	—	—	—
		W+M	**—**	**—**	**39**	**18,6**	**—**	**—**	**—**	**—**
	2020	W	—	—	13	9,7	—	—	—	—
		M	—	—	28	34,4	—	—	—	—
		W+M	**—**	**—**	**41**	**44,2**	**—**	**—**	**—**	**—**
Rail Tours Touristik Gesellschaft m.b.H.	2019	W	1	10,4	—	—	—	—	—	—
		M	—	—	—	—	—	—	—	—
		W+M	**1**	**10,4**	**—**	**—**	**—**	**—**	**—**	**—**
	2020	W	1	11,2	—	—	—	—	—	—
		M	—	—	—	—	—	—	—	—
		W+M	**1**	**11,2**	**—**	**—**	**—**	**—**	**—**	**—**
VKS Verpackungskoordinierungsstelle gemeinnützige Gesellschaft mbH	2019	W	—	—	—	—	—	—	—	—
		M	1	6,7	—	—	—	—	—	—
		W+M	**1**	**6,7**	**—**	**—**	**—**	**—**	**—**	**—**
	2020	W	—	—	1	4,4	—	—	—	—
		M	1	6,5	1	4,4	—	—	—	—
		W+M	**1**	**6,5**	**2**	**8,8**	**—**	**—**	**—**	**—**
Summe 2019			**6**	**50,2**	**1.314**	**844,8**	**474**	**123,4**	**—**	**—**
Summe 2020			**8**	**70,3**	**1.321**	**983,9**	**491**	**127,2**	**—**	**—**

N Erbringung von sonstigen wirtschaftlichen Dienstleistungen

Abfertigungskassen und Mitarbeitervorsorgekassen

Beträge in Tausend EUR

Öffentliche Unternehmen und Einrichtungen	Jahr	Geschlecht	Vorstand bzw. Geschäftsführung		Angestellte		Arbeiterinnen und Arbeiter		Öffentlich Bedienstete		Lehrlinge	
			Pers.	Betrag	Pers.	Betrag	Pers.	Betrag	Pers.	Betrag	Pers.	Betrag
D2D - direct to document GmbH	2019	W	—	—	12	7,0	—	—	—	—	—	—
		M	1	3,1	60	38,3	—	—	—	—	—	—
		W+M	**1**	**3,1**	**72**	**45,3**	**—**	**—**	**—**	**—**	**—**	**—**
	2020	W	—	—	14	7,9	—	—	—	—	—	—
		M	2	4,9	62	38,9	—	—	—	—	—	—
		W+M	**2**	**4,9**	**76**	**46,8**	**—**	**—**	**—**	**—**	**—**	**—**
Energie AG Oberösterreich Customer Services GmbH	2019	W	—	—	49	40,2	—	—	—	—	—	—
		M	—	—	14	12,6	—	—	—	—	—	—
		W+M	**—**	**—**	**63**	**52,8**	**—**	**—**	**—**	**—**	**—**	**—**
	2020	W	—	—	57	42,1	—	—	—	—	—	—
		M	—	—	16	14,2	—	—	—	—	—	—
		W+M	**—**	**—**	**73**	**56,4**	**—**	**—**	**—**	**—**	**—**	**—**
Energie AG Oberösterreich Personal Power GmbH	2019	W	—	—	42	14,0	—	—	—	—	—	—
		M	—	—	57	26,6	—	—	—	—	—	—
		W+M	**—**	**—**	**99**	**40,6**	**—**	**—**	**—**	**—**	**—**	**—**
	2020	W	—	—	47	17,7	—	—	—	—	—	—
		M	—	—	66	29,4	—	—	—	—	—	—
		W+M	**—**	**—**	**113**	**47,0**	**—**	**—**	**—**	**—**	**—**	**—**
EQ - BOKU - VIBT (Equipment-BOKU Vienna Institute of Bio Technology) GmbH	2019	W	1	0,6	—	—	—	—	—	—	—	—
		M	1	0,4	—	—	—	—	—	—	—	—
		W+M	**2**	**1,0**	**—**	**—**	**—**	**—**	**—**	**—**	**—**	**—**
	2020	W	1	0,7	—	—	—	—	—	—	—	—
		M	1	0,4	—	—	—	—	—	—	—	—
		W+M	**2**	**1,1**	**—**	**—**	**—**	**—**	**—**	**—**	**—**	**—**

N Erbringung von sonstigen wirtschaftlichen Dienstleistungen

Abfertigungskassen und Mitarbeitervorsorgekassen

Beträge in Tausend EUR

Öffentliche Unternehmen und Einrichtungen	Jahr	Geschlecht	Vorstand bzw. Geschäftsführung		Angestellte		Arbeiterinnen und Arbeiter		Öffentlich Bedienstete		Lehrlinge	
			Pers.	Betrag	Pers.	Betrag	Pers.	Betrag	Pers.	Betrag	Pers.	Betrag
GEO Reisen & Freizeit GmbH	2019	W	—	—	2	0,3	—	—	—	—	—	—
		M	—	—	—	—	—	—	—	—	—	—
		W+M	**—**	**—**	**2**	**0,3**	**—**	**—**	**—**	**—**	**—**	**—**
	2020	W	—	—	2	1,1	—	—	—	—	—	—
		M	—	—	—	—	—	—	—	—	—	—
		W+M	**—**	**—**	**2**	**1,1**	**—**	**—**	**—**	**—**	**—**	**—**
GIS Gebühren Info Service GmbH	2019	W	—	—	95	40,1	—	—	—	—	—	—
		M	1	1,4	107	46,3	—	—	—	—	—	—
		W+M	**1**	**1,4**	**202**	**86,4**	**—**	**—**	**—**	**—**	**—**	**—**
	2020	W	—	—	104	42,2	—	—	—	—	—	—
		M	2	5,2	124	56,9	—	—	—	—	—	—
		W+M	**2**	**5,2**	**228**	**99,1**	**—**	**—**	**—**	**—**	**—**	**—**
		Freie Dienstnehmerinnen und Dienstnehmer: 147 Personen mit 36,5 TEUR (2019), 98 Personen mit 24,0 TEUR (2020)										
HETA Asset Resolution Leasing GmbH	2019	W	—	—	2	0,6	—	—	—	—	—	—
		M	1	1,4	1	1,3	—	—	—	—	—	—
		W+M	**1**	**1,4**	**3**	**1,9**	**—**	**—**	**—**	**—**	**—**	**—**
	2020	W	—	—	—	—	—	—	—	—	—	—
		M	—	—	1	0,7	—	—	—	—	—	—
		W+M	**—**	**—**	**1**	**0,7**	**—**	**—**	**—**	**—**	**—**	**—**
Internationales Amtssitz- und Konferenzzentrum Wien, Aktiengesellschaft	2019	W	1	2,8	36	18,8	—	—	—	—	—	—
		M	1	2,4	53	36,0	—	—	—	—	—	—
		W+M	**2**	**5,2**	**89**	**54,8**	**—**	**—**	**—**	**—**	**—**	**—**
	2020	W	1	2,9	31	20,1	39	0,0	—	—	—	—
		M	1	2,4	47	36,1	41	0,0	—	—	—	—
		W+M	**2**	**5,3**	**78**	**56,2**	**80**	**0,1**	**—**	**—**	**—**	**—**
		Freie Dienstnehmerinnen und Dienstnehmer: 40 Personen mit 2,3 TEUR (2019), 27 Personen mit 0,5 TEUR (2020)										

N Erbringung von sonstigen wirtschaftlichen Dienstleistungen

Abfertigungskassen und Mitarbeitervorsorgekassen

Beträge in Tausend EUR

Öffentliche Unternehmen und Einrichtungen	Jahr	Geschlecht	Vorstand bzw. Geschäftsführung		Angestellte		Arbeiterinnen und Arbeiter		Öffentlich Bedienstete		Lehrlinge	
			Pers.	Betrag	Pers.	Betrag	Pers.	Betrag	Pers.	Betrag	Pers.	Betrag
Mungos Sicher & Sauber GmbH & Co KG	2019	W	—	—	17	9,0	134	41,9	—	—	—	—
		M	1	2,6	25	12,5	340	129,4	—	—	—	—
		W+M	**1**	**2,6**	**42**	**21,5**	**474**	**171,2**	**—**	**—**	**—**	**—**
	2020	W	—	—	21	10,5	146	48,4	—	—	—	—
		M	1	1,9	32	20,8	333	132,8	—	—	—	—
		W+M	**1**	**1,9**	**53**	**31,3**	**479**	**181,2**	**—**	**—**	**—**	**—**
ORF - KONTAKT Kundenservice GmbH & Co KG	2019	W	—	—	48	16,6	—	—	—	—	—	—
		M	—	—	56	19,3	—	—	—	—	—	—
		W+M	**—**	**—**	**104**	**35,8**	**—**	**—**	**—**	**—**	**—**	**—**
	2020	W	—	—	45	17,9	—	—	—	—	—	—
		M	—	—	49	18,4	—	—	—	—	—	—
		W+M	**—**	**—**	**94**	**36,3**	**—**	**—**	**—**	**—**	**—**	**—**
Post IT Services GmbH	2019	W	—	—	9	3,8	—	—	—	—	—	—
		M	—	—	16	6,3	—	—	—	—	—	—
		W+M	**—**	**—**	**25**	**10,1**	**—**	**—**	**—**	**—**	**—**	**—**
	2020	W	—	—	11	4,1	—	—	—	—	—	—
		M	—	—	32	12,4	—	—	—	—	—	—
		W+M	**—**	**—**	**43**	**16,5**	**—**	**—**	**—**	**—**	**—**	**—**
Post Wertlogistik GmbH	2019	W	—	—	52	15,2	—	—	—	—	—	—
		M	1	3,1	213	71,5	—	—	—	—	—	—
		W+M	**1**	**3,1**	**265**	**86,8**	**—**	**—**	**—**	**—**	**—**	**—**
	2020	W	—	—	49	17,1	—	—	—	—	—	—
		M	2	5,3	229	79,6	—	—	—	—	—	—
		W+M	**2**	**5,3**	**278**	**96,7**	**—**	**—**	**—**	**—**	**—**	**—**

N Erbringung von sonstigen wirtschaftlichen Dienstleistungen

Abfertigungskassen und Mitarbeitervorsorgekassen

Beträge in Tausend EUR

Öffentliche Unternehmen und Einrichtungen	Jahr	Geschlecht	Vorstand bzw. Geschäftsführung		Angestellte		Arbeiterinnen und Arbeiter		Öffentlich Bedienstete		Lehrlinge	
			Pers.	Betrag	Pers.	Betrag	Pers.	Betrag	Pers.	Betrag	Pers.	Betrag
Rail Equipment GmbH & Co KG	2019	W	—	—	9	4,6	—	—	—	—	—	—
		M	—	—	9	8,6	—	—	—	—	—	—
		W+M	**—**	**—**	**18**	**13,2**	**—**	**—**	**—**	**—**	**—**	**—**
	2020	W	—	—	11	5,0	—	—	—	—	—	—
		M	—	—	9	8,9	—	—	—	—	—	—
		W+M	**—**	**—**	**20**	**13,9**	**—**	**—**	**—**	**—**	**—**	**—**
Rail Tours Touristik Gesellschaft m.b.H.	2019	W	1	2,1	28	10,8	—	—	—	—	—	—
		M	—	—	8	2,6	—	—	—	—	—	—
		W+M	**1**	**2,1**	**36**	**13,4**	**—**	**—**	**—**	**—**	**—**	**—**
	2020	W	1	2,1	25	10,2	—	—	—	—	—	—
		M	—	—	10	3,2	—	—	—	—	—	—
		W+M	**1**	**2,1**	**35**	**13,5**	**—**	**—**	**—**	**—**	**—**	**—**
Salzburg AG Kundenservice GmbH	2019	W	—	—	29	8,5	—	—	—	—	—	—
		M	—	—	12	4,7	—	—	—	—	—	—
		W+M	**—**	**—**	**41**	**13,2**	**—**	**—**	**—**	**—**	**—**	**—**
	2020	W	—	—	28	8,8	—	—	—	—	—	—
		M	—	—	12	4,8	—	—	—	—	—	—
		W+M	**—**	**—**	**40**	**13,5**	**—**	**—**	**—**	**—**	**—**	**—**
Salzburg AG Tourismus Management GmbH	2019	W	—	—	1	0,1	—	—	—	—	—	—
		M	1	1,5	1	0,3	—	—	—	—	—	—
		W+M	**1**	**1,5**	**2**	**0,4**	**—**	**—**	**—**	**—**	**—**	**—**
	2020	W	1	0,6	2	0,9	—	—	—	—	—	—
		M	1	2,1	1	0,5	—	—	—	—	—	—
		W+M	**2**	**2,7**	**3**	**1,4**	**—**	**—**	**—**	**—**	**—**	**—**

N Erbringung von sonstigen wirtschaftlichen Dienstleistungen

Abfertigungskassen und Mitarbeitervorsorgekassen

Beträge in Tausend EUR

Öffentliche Unternehmen und Einrichtungen	Jahr	Geschlecht	Vorstand bzw. Geschäftsführung		Angestellte		Arbeiterinnen und Arbeiter		Öffentlich Bedienstete		Lehrlinge	
			Pers.	Betrag	Pers.	Betrag	Pers.	Betrag	Pers.	Betrag	Pers.	Betrag
smart Energy Personal GmbH	2019	W	—	—	—	—	—	—	—	—	—	—
		M	—	—	—	—	—	—	—	—	—	—
		W+M	**—**	**—**	**97**	**72,5**	**19**	**11,8**	**—**	**—**	**—**	**—**
	2020	W	—	—	—	—	—	—	—	—	—	—
		M	—	—	—	—	—	—	—	—	—	—
		W+M	**—**	**—**	**118**	**89,2**	**10**	**6,8**	**—**	**—**	**—**	**—**
smart Energy Services GmbH	2019	W	—	—	—	—	—	—	—	—	—	—
		M	2	3,8	—	—	—	—	—	—	—	—
		W+M	**2**	**3,8**	**161**	**83,1**	**—**	**—**	**—**	**—**	**—**	**—**
	2020	W	—	—	—	—	—	—	—	—	—	—
		M	1	2,9	—	—	—	—	—	—	—	—
		W+M	**1**	**2,9**	**167**	**85,7**	**—**	**—**	**—**	**—**	**—**	**—**
SVD Büromanagement GmbH	2019	W	—	—	61	28,0	273	36,0	—	—	—	—
		M	2	0,8	120	75,9	5	1,2	—	—	—	—
		W+M	**2**	**0,8**	**181**	**104,0**	**278**	**37,2**	**—**	**—**	**—**	**—**
	2020	W	—	—	69	30,2	251	43,6	—	—	—	—
		M	2	0,8	162	97,4	10	2,1	—	—	—	—
		W+M	**2**	**0,8**	**231**	**127,6**	**261**	**45,7**	**—**	**—**	**—**	**—**
UNIPORT Karriereservice Universität Wien GmbH	2019	W	—	—	11	4,3	—	—	—	—	—	—
		M	1	25,0	1	1,2	—	—	—	—	—	—
		W+M	**1**	**25,0**	**12**	**5,5**	**—**	**—**	**—**	**—**	**—**	**—**
	2020	W	—	—	15	4,8	—	—	—	—	—	—
		M	1	1,7	1	1,2	—	—	—	—	—	—
		W+M	**1**	**1,7**	**16**	**6,0**	**—**	**—**	**—**	**—**	**—**	**—**
		Freie Dienstnehmerinnen und Dienstnehmer: 19 Personen mit 0,1 TEUR (2019), 12 Personen mit unter 50 EUR (2020)										

N Erbringung von sonstigen wirtschaftlichen Dienstleistungen

Abfertigungskassen und Mitarbeitervorsorgekassen

Beträge in Tausend EUR

Öffentliche Unternehmen und Einrichtungen	Jahr	Geschlecht	Vorstand bzw. Geschäftsführung		Angestellte		Arbeiterinnen und Arbeiter		Öffentlich Bedienstete		Lehrlinge	
			Pers.	Betrag	Pers.	Betrag	Pers.	Betrag	Pers.	Betrag	Pers.	Betrag
VKS Verpackungskoordinierungsstelle gemeinnützige Gesellschaft mbH	2019	W	—	—	6	3,9	—	—	—	—	—	—
		M	1	2,1	2	1,9	—	—	—	—	—	—
		W+M	**1**	**2,1**	**8**	**5,8**	**—**	**—**	**—**	**—**	**—**	**—**
	2020	W	—	—	6	4,1	—	—	—	—	—	—
		M	1	2,1	2	2,3	—	—	—	—	—	—
		W+M	**1**	**2,1**	**8**	**6,4**	**—**	**—**	**—**	**—**	**—**	**—**
WU ZBP Career Center GmbH	2019	W	2	2,6	17	5,8	—	—	—	—	—	—
		M	—	—	5	0,7	—	—	—	—	—	—
		W+M	**2**	**2,6**	**22**	**6,5**	**—**	**—**	**—**	**—**	**—**	**—**
	2020	W	2	2,6	18	6,5	—	—	—	—	—	—
		M	—	—	2	0,6	—	—	—	—	—	—
		W+M	**2**	**2,6**	**20**	**7,1**	**—**	**—**	**—**	**—**	**—**	**—**
Summe 2019			19	55,6	1.544	753,9	771	220,3	—	—	—	—
Summe 2020			21	38,5	1.697	852,4	830	233,7	—	—	—	—

O

Öffentliche Verwaltung, Verteidigung – exklusive Sozialversicherungen

O Öffentliche Verwaltung, Verteidigung – exklusive Sozialversicherungen

Einkommen

Beträge in Tausend EUR

Öffentliche Unternehmen und Einrichtungen	Jahr	Geschlecht	Aufsichtsrat		Vorstand bzw. Geschäftsführung		Angestellte		Arbeiterinnen und Arbeiter		Öffentlich Bedienstete		Lehrlinge		Summe der Beschäftigten	
			Pers.	EK	VZÄ (Pers.)	EK/VZÄ (Abf.)	VZÄ (Pers.)	EK/VZÄ (Abf.)	VZÄ (Pers.)	EK/VZÄ (Abf.)	VZÄ (Pers.)	EK/VZÄ (Abf.)	VZÄ	EK/VZÄ	VZÄ (Pers.)	EK/VZÄ (Abf.)
				Durchschn.		Durchschn.		Durchschn.		Durchschn.		Durchschn.		Durchschn.		Durchschn.
Agrarmarkt Austria	2019	W	4,5	6,4	—	—	257,3	50,8	—	—	—	—	—	—	257,3	50,8
							(3)	(48,5)							(3)	(48,5)
		M	7,5	6,5	2,0	177,7	459,2	51,7	—	—	—	—	—	—	459,2	51,7
							(6)	(46,4)							(6)	(46,4)
		W+M	**12**	**6,5**	**2,0**	**177,7**	**716,5**	**51,4**	**—**	**—**	**—**	**—**	**—**	**—**	**716,5**	**51,4**
							(9)	**(47,1)**							**(9)**	**(47,1)**
	2020	W	6,1	6,2	—	—	247,9	53,0	—	—	—	—	—	—	247,9	53,0
							(2)	(41,2)							(2)	(41,2)
		M	5,9	6,5	2,0	181,7	427,6	54,6	—	—	—	—	—	—	427,6	54,6
							(7)	(40,2)							(7)	(40,2)
		W+M	**12**	**6,4**	**2,0**	**181,7**	**675,5**	**54,0**	**—**	**—**	**—**	**—**	**—**	**—**	**675,5**	**54,0**
							(9)	**(40,4)**							**(9)**	**(40,4)**
Allgemeiner Entschädigungsfonds für Opfer des Nationalsozialismus	2019	W	7	—	—	—	5,4	68,8	—	—	—	—	—	—	5,4	68,8
							(1)	(0,6)							(1)	(0,6)
		M	14	—	—	—	3,8	76,7	—	—	—	—	—	—	3,8	76,7
							(1)	(1,1)							(1)	(1,1)
		W+M	**21**	**—**	**—**	**—**	**9,2**	**72,1**	**—**	**—**	**—**	**—**	**—**	**—**	**9,2**	**72,1**
							(2)	**(0,8)**							**(2)**	**(0,8)**
	2020	W	4	—	—	—	—	—	—	—	—	—	—	—	—	—
							(3)	(40,7)							(3)	(40,7)
		M	17	—	—	—	—	—	—	—	—	—	—	—	—	—
							(2)	(11,8)							(2)	(11,8)
		W+M	**21**	**—**	**—**	**—**	**—**	**—**	**—**	**—**	**—**	**—**	**—**	**—**	**—**	**—**
							(5)	**(29,1)**							**(5)**	**(29,1)**

Der Allgemeine Entschädigungsfonds beendete seine operative Tätigkeit mit 19. Dezember 2019.
Aufsichtsrat: Ehrenamtliche Mitglieder des „Kuratoriums"
Vorstand / Geschäftsführung: Die Generalsekretärin war Beamtin der Parlamentsdirektion; sie war beim Allgemeinen Entschädigungsfonds für Opfer des Nationalsozialismus und beim Nationalfonds der Republik Österreich für Opfer des Nationalsozialismus tätig; letzterer refundierte den von der Parlamentsdirektion ausbezahlten Bezug iHv 147,6 TEUR (2019) bzw. 150,8 TEUR (2020); 2019 refundierte der Entschädigungsfonds davon 50,0 % an den Nationalfonds.
Angestellte: Die Angestellten erhielten 2020 weiters Urlaubsentschädigungen: 3 Frauen iHv 20,1 TEUR, 2 Männer iHv 7,2 TEUR
Freie Dienstnehmerinnen und Dienstnehmer: 6 Personen mit 101,4 TEUR (2019)

O Öffentliche Verwaltung, Verteidigung – exklusive Sozialversicherungen

Einkommen

Beträge in Tausend EUR

Öffentliche Unternehmen und Einrichtungen	Jahr	Geschlecht	Aufsichtsrat		Vorstand bzw. Geschäftsführung		Angestellte		Arbeiterinnen und Arbeiter		Öffentlich Bedienstete		Lehrlinge		Summe der Beschäftigten	
			Pers.	EK	VZÄ (Pers.)	EK/VZÄ (Abf.)	VZÄ (Pers.)	EK/VZÄ (Abf.)	VZÄ (Pers.)	EK/VZÄ (Abf.)	VZÄ (Pers.)	EK/VZÄ (Abf.)	VZÄ	EK/VZÄ	VZÄ (Pers.)	EK/VZÄ (Abf.)
				Durchschn.		Durchschn.		Durchschn.		Durchschn.		Durchschn.		Durchschn.		Durchschn.
Arbeitsmarktservice Österreich, Wien	2019	W	—	—	—	—	3.190,9 (63)	54,1 (45,2)	—	—	351,6	65,5	31,6	14,5	3.574,0 (63)	54,8 (45,2)
		M	—	—	2,0	190,3	1.762,0 (27)	56,8 (63,0)	—	—	235,5	71,7	23,8	14,6	2.021,3 (27)	58,0 (63,0)
		W+M	**9**	**0,3**	**2,0**	**190,3**	**4.952,9 (90)**	**55,0 (50,5)**	**—**	**—**	**587,1**	**68,0**	**55,4**	**14,5**	**5.595,4 (90)**	**56,0 (50,5)**
	2020	W	—	—	—	—	3.278,6 (71)	58,3 (49,3)	—	—	332,8	70,8	35,0	14,0	3.646,4 (71)	59,0 (49,3)
		M	—	—	2,0	192,4	1.824,1 (32)	60,8 (64,3)	—	—	207,4	78,9	28,6	13,8	2.060,1 (32)	62,0 (64,3)
		W+M	**9**	**0,2**	**2,0**	**192,4**	**5.102,7 (103)**	**59,2 (54,0)**	**—**	**—**	**540,2**	**73,9**	**63,6**	**13,9**	**5.706,5 (103)**	**60,1 (54,0)**
			Öffentlich Bedienstete: Der Anstieg des Durchschnittsgehalts der öffentlich Bediensteten beruht auf der Tatsache, dass im Jahr 2020 die Prämien für das Jahr 2021 aufgrund der bevorzugten steuerlichen Behandlung vorgezogen wurden. Durch die COVID–19–bedingte Situation u.a. im Bereich der Abwicklung der Kurzarbeitsanträge etc. kam es darüber hinaus zu einem erhöhten Aufwand bei den Mehrdienstleistungen.													
Austrian Development Agency	2019	W	—	—	—	—	61,2	—	—	—	1,6	56,8	—	—	62,8	—
		M	—	—	1,0	181,1	38,2	—	—	—	2,8	108,2	—	—	40,9	—
		W+M	**11**	**—**	**1,0**	**181,1**	**99,4**	**60,2**	**—**	**—**	**4,4**	**89,3**	**—**	**—**	**103,7**	**63,5**
	2020	W	—	—	—	—	68,7	—	—	—	1,6	58,5	—	—	70,3	—
		M	—	—	1,0	186,7	41,0	—	—	—	1,6	121,8	—	—	42,6	—
		W+M	**11**	**—**	**1,0**	**186,7**	**109,7**	**59,4**	**—**	**—**	**3,2**	**90,4**	**—**	**—**	**112,9**	**61,9**
			Freie Dienstnehmerinnen und Dienstnehmer: 51 Personen mit 805,6 TEUR (2019), 59 Personen mit 830,9 TEUR (2020)													

O Öffentliche Verwaltung, Verteidigung – exklusive Sozialversicherungen

Einkommen

Beträge in Tausend EUR

Öffentliche Unternehmen und Einrichtungen	Jahr	Geschlecht	Aufsichtsrat		Vorstand bzw. Geschäftsführung		Angestellte		Arbeiterinnen und Arbeiter		Öffentlich Bedienstete		Lehrlinge		Summe der Beschäftigten	
			Pers.	EK	VZÄ (Pers.)	EK/VZÄ (Abf.)	VZÄ (Pers.)	EK/VZÄ (Abf.)	VZÄ (Pers.)	EK/VZÄ (Abf.)	VZÄ (Pers.)	EK/VZÄ (Abf.)	VZÄ	EK/VZÄ	VZÄ (Pers.)	EK/VZÄ (Abf.)
				Durchschn.		Durchschn.		Durchschn.		Durchschn.		Durchschn.		Durchschn.		Durchschn.
Buchhaltungsagentur des Bundes Anstalt öffentlichen Rechts	2019	W	4,5	1,6	1,0	248,5	177,5 (4)	42,0 (37,2)	—	—	112,2	58,0	6,0	10,0	295,6 (4)	47,4 (37,2)
		M	8	1,8	—	—	91,0	45,5	—	—	101,0	68,9	1,7	10,4	193,7	57,4
		W+M	**12,5**	**1,7**	**1,0**	**248,5**	**268,5 (4)**	**43,2 (37,2)**	**—**	**—**	**213,2**	**63,2**	**7,7**	**10,1**	**489,3 (4)**	**52,2 (37,2)**
	2020	W	3	2,0	1,0	226,2	173,8 (5)	43,5 (34,6)	—	—	107,3	59,6	8,3	11,4	289,4 (5)	48,6 (34,6)
		M	6,7	2,1	—	—	88,6 (1)	47,6 (44,9)	—	—	87,9	69,4	3,3	10,1	179,8 (1)	57,6 (44,9)
		W+M	**9,7**	**2,0**	**1,0**	**226,2**	**262,4 (6)**	**44,9 (36,3)**	**—**	**—**	**195,2**	**64,0**	**11,7**	**11,0**	**469,2 (6)**	**52,6 (36,3)**
Bundes-Sport GmbH	2019	W	—	—	—	—	4,5	39,6	—	—	—	—	—	—	4,5	39,6
		M	4	4,5	2,0	120,0	7,1	59,5	—	—	—	—	—	—	7,1	59,5
		W+M	**4**	**4,5**	**2,0**	**120,0**	**11,7**	**51,8**	**—**	**—**	**—**	**—**	**—**	**—**	**11,7**	**51,8**
	2020	W	—	—	—	—	4,8	42,7	—	—	—	—	—	—	4,8	42,7
		M	4	4,5	2,0	120,0	7,4	55,5	—	—	—	—	—	—	7,4	55,5
		W+M	**4**	**4,5**	**2,0**	**120,0**	**12,2**	**50,4**	**—**	**—**	**—**	**—**	**—**	**—**	**12,2**	**50,4**

O Öffentliche Verwaltung, Verteidigung – exklusive Sozialversicherungen

Einkommen

Beträge in Tausend EUR

Öffentliche Unternehmen und Einrichtungen	Jahr	Geschlecht	Aufsichtsrat		Vorstand bzw. Geschäftsführung		Angestellte		Arbeiterinnen und Arbeiter		Öffentlich Bedienstete		Lehrlinge		Summe der Beschäftigten	
			Pers.	EK	VZÄ (Pers.)	EK/VZÄ (Abf.)	VZÄ (Pers.)	EK/VZÄ (Abf.)	VZÄ (Pers.)	EK/VZÄ (Abf.)	VZÄ (Pers.)	EK/VZÄ (Abf.)	VZÄ	EK/VZÄ	VZÄ (Pers.)	EK/VZÄ (Abf.)
				Durchschn.		Durchschn.		Durchschn.		Durchschn.		Durchschn.		Durchschn.		Durchschn.
Bundesanstalt Statistik Österreich	2019	W	2	0,7	1,0	210,8	174,6	50,9	—	—	231,1	49,2	—	—	405,7	49,9
		M	7	0,7	1,0	219,4	186,5 (1)	57,2 (41,2)	—	—	119,2	59,2	—	—	305,7 (1)	58,0 (41,2)
		W+M	**9**	**0,7**	**2,0**	**215,1**	**361,1 (1)**	**54,2 (41,2)**	**—**	**—**	**350,3**	**52,6**	**—**	**—**	**711,4 (1)**	**53,4 (41,2)**
	2020	W	3	0,3	1,0	212,0	186,9	52,3	—	—	216,4	49,6	—	—	403,3	50,9
		M	8	0,7	1,0	191,4	193,5	59,5	—	—	109,5	58,0	—	—	303,0	58,9
		W+M	**11**	**0,6**	**2,0**	**201,7**	**380,3**	**56,0**	**—**	**—**	**325,9**	**52,4**	**—**	**—**	**706,3**	**54,3**
Bundesbeschaffung GmbH	2019	W	2	2,6	—	—	53,3	51,2	—	—	—	—	—	—	53,3	51,2
		M	2	2,9	2,0	236,8	58,0	59,0	—	—	—	—	—	—	58,0	59,0
		W+M	**4**	**2,7**	**2,0**	**236,8**	**111,2**	**55,3**	**—**	**—**	**—**	**—**	**—**	**—**	**111,2**	**55,3**
	2020	W	2	2,7	—	—	56,8	51,9	—	—	—	—	—	—	56,8	51,9
		M	2	2,8	2,0 (1)	242,5 (108,6)	55,8 (1)	61,6 (75,0)	—	—	—	—	—	—	55,8 (1)	61,6 (75,0)
		W+M	**4**	**2,7**	**2,0 (1)**	**242,5 (108,6)**	**112,5 (1)**	**56,7 (75,0)**	**—**	**—**	**—**	**—**	**—**	**—**	**112,5 (1)**	**56,7 (75,0)**

O Öffentliche Verwaltung, Verteidigung – exklusive Sozialversicherungen

Einkommen

Beträge in Tausend EUR

Öffentliche Unternehmen und Einrichtungen	Jahr	Geschlecht	Aufsichtsrat		Vorstand bzw. Geschäftsführung		Angestellte		Arbeiterinnen und Arbeiter		Öffentlich Bedienstete		Lehrlinge		Summe der Beschäftigten	
			Pers.	EK	VZÄ (Pers.)	EK/VZÄ (Abf.)	VZÄ (Pers.)	EK/VZÄ (Abf.)	VZÄ (Pers.)	EK/VZÄ (Abf.)	VZÄ (Pers.)	EK/VZÄ (Abf.)	VZÄ	EK/VZÄ	VZÄ (Pers.)	EK/VZÄ (Abf.)
				Durchschn.		Durchschn.		Durchschn.		Durchschn.		Durchschn.		Durchschn.		Durchschn.
Bundesforschungs- und Ausbildungszentrum für Wald, Naturgefahren und Landschaft	2019	W	2	3,3	—	—	—	—	5,5	24,1	98,0	37,7	—	—	103,5	37,0
									(2)	(35,3)	(2)	(35,3)			(4)	(35,3)
		M	2	2,3	1,0	146,9	—	—	—	—	194,0	33,8	—	—	194,0	33,8
									(1)	(47,9)	(1)	(47,9)			(2)	(47,9)
		W+M	**4**	**2,8**	**1,0**	**146,9**	**—**	**—**	**5,5**	**24,1**	**292,0**	**35,1**	**—**	**—**	**297,5**	**34,9**
									(3)	**(39,5)**	**(3)**	**(39,5)**			**(6)**	**(39,5)**
	2020	W	4	1,4	—	—	—	—	—	—	108,0	38,1	—	—	108,0	38,1
											(3)	(16,1)			(3)	(16,1)
		M	2	1,5	1,0	146,8	—	—	—	—	195,0	35,8	—	—	195,0	35,8
											(1)	(29,6)			(1)	(29,6)
		W+M	**6**	**1,4**	**1,0**	**146,8**	**—**	**—**	**—**	**—**	**303,0**	**36,6**	**—**	**—**	**303,0**	**36,6**
											(4)	**(19,5)**			**(4)**	**(19,5)**
Bundesrechenzentrum Gesellschaft mit beschränkter Haftung	2019	W	2,3	3,2	1,0	250,6	293,7	66,6	—	—	2,0	52,4	2,3	11,3	298,0	66,1
							(7)	(45,2)							(7)	(45,2)
		M	3,4	3,3	1,0	274,8	1.007,7	74,5	—	—	12,0	68,7	7,8	14,3	1.027,5	74,0
							(15)	(61,4)			(1)	(67,5)			(16)	(61,8)
		W+M	**5,8**	**3,3**	**2,0**	**262,7**	**1.301,4**	**72,7**	**—**	**—**	**14,0**	**66,4**	**10,1**	**13,7**	**1.325,4**	**72,2**
							(22)	**(56,3)**			**(1)**	**(67,5)**			**(23)**	**(56,8)**
	2020	W	3	3,2	1,0	255,4	311,5	67,0	—	—	2,0	54,9	2,5	12,4	316,0	66,5
							(3)	(45,8)							(3)	(45,8)
		M	3	3,3	1,0	279,8	1.042,9	77,7	—	—	11,1	71,3	7,3	16,2	1.061,3	77,2
							(13)	(72,7)							(13)	(72,7)
		W+M	**6**	**3,3**	**2,0**	**267,6**	**1.354,5**	**75,2**	**—**	**—**	**13,1**	**68,8**	**9,8**	**15,2**	**1.377,4**	**74,7**
							(16)	**(67,6)**							**(16)**	**(67,6)**
			Freie Dienstnehmerinnen und Dienstnehmer: 37 Personen mit 102,4 TEUR (2019), 44 Personen mit 189,6 TEUR (2020)													

O Öffentliche Verwaltung, Verteidigung – exklusive Sozialversicherungen

Einkommen

Beträge in Tausend EUR

Öffentliche Unternehmen und Einrichtungen	Jahr	Geschlecht	Aufsichtsrat		Vorstand bzw. Geschäftsführung		Angestellte		Arbeiterinnen und Arbeiter		Öffentlich Bedienstete		Lehrlinge		Summe der Beschäftigten	
			Pers.	EK	VZÄ (Pers.)	EK/VZÄ (Abf.)	VZÄ (Pers.)	EK/VZÄ (Abf.)	VZÄ (Pers.)	EK/VZÄ (Abf.)	VZÄ (Pers.)	EK/VZÄ (Abf.)	VZÄ	EK/VZÄ	VZÄ (Pers.)	EK/VZÄ (Abf.)
				Durchschn.		Durchschn.		Durchschn.		Durchschn.		Durchschn.		Durchschn.		Durchschn.
Bundesstelle für Sektenfragen	2019	W	—	—	—	—	2,6	59,7	—	—	—	—	—	—	2,6	59,7
		M	—	—	1,0	85,2	—	—	—	—	—	—	—	—	—	—
		W+M	**—**	**—**	**1,0**	**85,2**	**2,6**	**59,7**	**—**	**—**	**—**	**—**	**—**	**—**	**2,6**	**59,7**
	2020	W	—	—	—	—	2,6	62,1	—	—	—	—	—	—	2,6	62,1
		M	—	—	1,0	87,1	—	—	—	—	—	—	—	—	—	—
		W+M	**—**	**—**	**1,0**	**87,1**	**2,6**	**62,1**	**—**	**—**	**—**	**—**	**—**	**—**	**2,6**	**62,1**
COVID-19 Finanzierungsagentur des Bundes GmbH	2020	W	3	—	—	—	2,6	81,4	—	—	—	—	—	—	2,6	81,4
		M	5	—	1,4	162,1	0,8	95,0	—	—	—	—	—	—	0,8	95,0
		W+M	**8**	**—**	**1,4**	**162,1**	**3,5**	**84,7**	**—**	**—**	**—**	**—**	**—**	**—**	**3,5**	**84,7**
			Die Gründung der Gesellschaft erfolgte mit 27. März 2020.													

O Öffentliche Verwaltung, Verteidigung – exklusive Sozialversicherungen

Einkommen

Beträge in Tausend EUR

Öffentliche Unternehmen und Einrichtungen	Jahr	Geschlecht	Aufsichtsrat		Vorstand bzw. Geschäftsführung		Angestellte		Arbeiterinnen und Arbeiter		Öffentlich Bedienstete		Lehrlinge		Summe der Beschäftigten	
			Pers.	EK	VZÄ (Pers.)	EK/VZÄ (Abf.)	VZÄ (Pers.)	EK/VZÄ (Abf.)	VZÄ (Pers.)	EK/VZÄ (Abf.)	VZÄ (Pers.)	EK/VZÄ (Abf.)	VZÄ	EK/VZÄ	VZÄ (Pers.)	EK/VZÄ (Abf.)
				Durchschn.		Durchschn.		Durchschn.		Durchschn.		Durchschn.		Durchschn.		Durchschn.
Energie-Control Austria für die Regulierung der Elektrizitäts- und Erdgaswirtschaft (E-Control)	2019	W	2	2,8	—	—	46,0	66,0	—	—	—	—	0,7	17,5	46,7	65,3
		M	2	2,2	2,0	280,4	60,3 (1)	84,1 (6,2)	—	—	—	—	—	—	60,3 (1)	84,1 (6,2)
		W+M	**4**	**2,5**	**2,0**	**280,4**	**106,3 (1)**	**76,3 (6,2)**	**—**	**—**	**—**	**—**	**0,7**	**17,5**	**107,0 (1)**	**76,6 (6,2)**
	2020	W	2	2,8	—	—	46,8	68,1	—	—	—	—	—	—	46,8	68,1
		M	2	2,2	2,0	287,4	56,8 (1)	84,9 (45,2)	—	—	—	—	—	—	56,8 (1)	84,9 (45,2)
		W+M	**4**	**2,5**	**2,0**	**287,4**	**103,7 (1)**	**77,3 (45,2)**	**—**	**—**	**—**	**—**	**—**	**—**	**103,7 (1)**	**77,9 (45,2)**
ERP-Fonds	2019	W	—	—	—	—	24,7 (4)	81,8 (58,9)	—	—	—	—	—	—	24,7 (4)	81,8 (58,9)
		M	—	—	—	—	17,0 (3)	103,7 (111,6)	—	—	—	—	—	—	17,0 (3)	103,7 (111,6)
		W+M	**—**	**—**	**—**	**—**	**41,7 (7)**	**90,7 (81,5)**	**—**	**—**	**—**	**—**	**—**	**—**	**41,7 (7)**	**91,1 (81,5)**
	2020	W	—	—	—	—	21,8 (4)	82,0 (53,1)	—	—	—	—	—	—	21,8 (4)	82,0 (53,1)
		M	—	—	—	—	15,4 (1)	104,4 (43,1)	—	—	—	—	—	—	15,4 (1)	104,4 (43,1)
		W+M	**—**	**—**	**—**	**—**	**37,1 (5)**	**91,3 (51,1)**	**—**	**—**	**—**	**—**	**—**	**—**	**37,1 (5)**	**91,6 (51,1)**

Vorstand / Geschäftsführung: Das Einkommen der Geschäftsführung wurde bei der Austria Wirtschaftsservice Gesellschaft mit beschränkter Haftung (Personalunion der Geschäftsführung) erfasst.

O Öffentliche Verwaltung, Verteidigung – exklusive Sozialversicherungen

Einkommen

Beträge in Tausend EUR

Öffentliche Unternehmen und Einrichtungen	Jahr	Geschlecht	Aufsichtsrat		Vorstand bzw. Geschäftsführung		Angestellte		Arbeiterinnen und Arbeiter		Öffentlich Bedienstete		Lehrlinge		Summe der Beschäftigten	
			Pers.	EK	VZÄ (Pers.)	EK/VZÄ (Abf.)	VZÄ (Pers.)	EK/VZÄ (Abf.)	VZÄ (Pers.)	EK/VZÄ (Abf.)	VZÄ (Pers.)	EK/VZÄ (Abf.)	VZÄ	EK/VZÄ	VZÄ (Pers.)	EK/VZÄ (Abf.)
				Durchschn.		Durchschn.		Durchschn.		Durchschn.		Durchschn.		Durchschn.		Durchschn.
Finanzmarktaufsichts-behörde	2019	W	4	—	—	—	212,6	72,0	—	—	10,7	88,7	—	—	223,3	72,8
		M	7	—	2,0	287,0	205,6	82,7	—	—	7,7	148,0	1,0	12,2	214,4	84,7
		W+M	**11**	**1,8**	**2,0**	**287,0**	**418,2**	**77,2**	**—**	**—**	**18,4**	**113,7**	**1,0**	**12,2**	**437,6**	**79,5**
	2020	W	4	—	—	—	213,3	74,7	—	—	10,5	101,5	—	—	223,8	75,9
											(1)	(17,6)			(1)	(17,6)
		M	4	—	2,0	303,2	207,1	85,8	—	—	6,8	162,2	0,9	18,1	214,8	87,9
							(1)	(30,8)							(1)	(30,8)
		W+M	**8**	**2,5**	**2,0**	**303,2**	**420,4**	**80,1**	**—**	**—**	**17,3**	**125,4**	**0,9**	**18,1**	**438,6**	**82,2**
							(1)	**(30,8)**			**(1)**	**(17,6)**			**(2)**	**(24,2)**
Fonds zur Förderung der wissenschaftlichen Forschung (FWF)	2019	W	4,7	2,1	1,0	145,7	68,8	53,1	—	—	—	—	—	—	68,8	53,1
							(1)	(42,4)							(1)	(42,4)
		M	4,8	2,4	1,0	230,2	35,4	62,1	—	—	—	—	—	—	35,4	62,1
		W+M	**9,5**	**2,3**	**2,0**	**187,9**	**104,2**	**56,1**	**—**	**—**	**—**	**—**	**—**	**—**	**104,2**	**57,5**
							(1)	**(42,4)**							**(1)**	**(42,4)**
	2020	W	6,3	0,9	1,0	146,9	73,1	55,1	—	—	—	—	—	—	73,1	55,1
							(1)	(65,3)							(1)	(65,3)
		M	2,7	1,4	1,0	226,7	33,2	66,8	—	—	—	—	—	—	33,2	66,8
		W+M	**9**	**1,1**	**2,0**	**186,8**	**106,3**	**58,8**	**—**	**—**	**—**	**—**	**—**	**—**	**106,3**	**59,8**
							(1)	**(65,3)**							**(1)**	**(65,3)**
			Freie Dienstnehmerinnen und Dienstnehmer: 2 Personen mit 6,3 TEUR (2020)													

O Öffentliche Verwaltung, Verteidigung – exklusive Sozialversicherungen

Einkommen

Beträge in Tausend EUR

Öffentliche Unternehmen und Einrichtungen	Jahr	Geschlecht	Aufsichtsrat		Vorstand bzw. Geschäftsführung		Angestellte		Arbeiterinnen und Arbeiter		Öffentlich Bedienstete		Lehrlinge		Summe der Beschäftigten	
			Pers.	EK	VZÄ (Pers.)	EK/VZÄ (Abf.)	VZÄ (Pers.)	EK/VZÄ (Abf.)	VZÄ (Pers.)	EK/VZÄ (Abf.)	VZÄ (Pers.)	EK/VZÄ (Abf.)	VZÄ	EK/VZÄ	VZÄ (Pers.)	EK/VZÄ (Abf.)
				Durchschn.		Durchschn.		Durchschn.		Durchschn.		Durchschn.		Durchschn.		Durchschn.
Gesundheit Österreich GmbH	2019	W	—	—	—	—	134,1	61,7	—	—	—	—	—	—	134,1	61,7
		M	—	—	1,0	139,1	56,7	70,4	—	—	—	—	—	—	56,7	70,4
		W+M	**—**	**—**	**1,0**	**139,1**	**190,8**	**64,3**	**—**	**—**	**—**	**—**	**—**	**—**	**190,8**	**64,3**
	2020	W	—	—	—	—	131,3 (2)	64,6 (196,5)	—	—	—	—	—	—	131,3 (2)	64,6 (196,5)
		M	—	—	1,0	142,2	55,4	76,6	—	—	—	—	—	—	55,4	76,6
		W+M	**—**	**—**	**1,0**	**142,2**	**186,7 (2)**	**68,2 (196,5)**	**—**	**—**	**—**	**—**	**—**	**—**	**186,7 (2)**	**68,2 (196,5)**
			Freie Dienstnehmerinnen und Dienstnehmer: Die Ermittlung der VZÄ war der GÖG für die Jahre 2019 und 2020 nicht möglich. 61 Personen mit 275,0 TEUR (2019), 53 Personen mit 219,1 TEUR (2020)													
GVG Gesundheits-versorgungs-GmbH	2020	W	—	—	—	—	0,4	44,8	—	—	—	—	—	—	0,4	44,8
		M	—	—	0,2	24,7	—	—	—	—	—	—	—	—	—	—
		W+M	**—**	**—**	**0,2**	**24,7**	**0,4**	**44,8**	**—**	**—**	**—**	**—**	**—**	**—**	**0,4**	**44,8**
			Vorstand / Geschäftsführung: Hochrechnung des Einkommens auf 1 VZÄ: 2 Männer, tatsächliches Bruttoeinkommen: 3,7 TEUR (2020)													

O Öffentliche Verwaltung, Verteidigung – exklusive Sozialversicherungen

Einkommen

Beträge in Tausend EUR

Öffentliche Unternehmen und Einrichtungen	Jahr	Geschlecht	Aufsichtsrat		Vorstand bzw. Geschäftsführung		Angestellte		Arbeiterinnen und Arbeiter		Öffentlich Bedienstete		Lehrlinge		Summe der Beschäftigten	
			Pers.	EK	VZÄ (Pers.)	EK/VZÄ (Abf.)	VZÄ (Pers.)	EK/VZÄ (Abf.)	VZÄ (Pers.)	EK/VZÄ (Abf.)	VZÄ (Pers.)	EK/VZÄ (Abf.)	VZÄ	EK/VZÄ	VZÄ (Pers.)	EK/VZÄ (Abf.)
				Durchschn.		Durchschn.		Durchschn.		Durchschn.		Durchschn.		Durchschn.		Durchschn.
HETA ASSET RESOLUTION AG	2019	W	1	42,1	—	—	65,2	89,6	—	—	—	—	—	—	65,2	89,6
							(17)	(83,3)							(17)	(83,3)
		M	3	53,5	2,3	459,2	72,0	101,8	—	—	—	—	—	—	72,0	101,8
							(30)	(91,5)							(30)	(91,5)
		W+M	**4**	**50,7**	**2,3**	**459,2**	**137,2**	**96,0**	**—**	**—**	**—**	**—**	**—**	**—**	**137,2**	**97,4**
							(47)	**(88,5)**							**(47)**	**(88,5)**
	2020	W	1	43,9	—	—	43,6	104,5	—	—	—	—	—	—	43,6	104,5
							(18)	(92,4)							(18)	(92,4)
		M	3	55,0	2,0	516,2	43,4	107,6	—	—	—	—	—	—	43,4	107,6
							(15)	(113,0)							(15)	(113,0)
		W+M	**4**	**52,2**	**2,0**	**516,2**	**87,0**	**106,1**	**—**	**—**	**—**	**—**	**—**	**—**	**87,0**	**107,2**
							(33)	**(101,8)**							**(33)**	**(101,8)**
			Aufsichtsrat: Wechsel eines Aufsichtsratsmitglieds per 14. Mai 2020 Vorstand / Geschäftsführung: Ein Vorstandsmitglied schied per 31. März 2019 aus. Angestellte: Im Jahr 2019 bzw. 2020 waren aufgrund eines betriebsbedingten Mitarbeiterabbaus 45 Angestellte (2019) bzw. 41 Angestellte (2020) vom Dienst freigestellt. Das Unternehmen wies die während der Dienstfreistellung ausbezahlten Bezüge iHv 708,3 TEUR (2019) bzw. 1.046,3 TEUR (2020) aus technischen Gründen nicht im freiwilligen Sozialaufwand, sondern in den Bruttogehältern, seinen Leistungen an Pensionskassen sowie an Abfertigungs– und Mitarbeitervorsorgekassen aus.													
IEF-Service GmbH	2019	W	2,3	1,4	—	—	53,2	47,2	—	—	18,1	65,8	0,7	14,5	71,9	51,6
		M	1,3	3,2	2,0	143,6	32,5	60,9	—	—	21,9	88,7	—	—	54,4	72,1
		W+M	**3,5**	**2,1**	**2,0**	**143,6**	**85,7**	**52,4**	**—**	**—**	**39,9**	**78,4**	**0,7**	**14,5**	**126,3**	**61,2**
	2020	W	3	1,2	—	—	53,6	50,0	—	—	18,2	67,8	—	—	71,8	54,5
		M	1	1,9	2,0	146,9	32,6	63,3	—	—	18,7	102,4	—	—	51,3	77,6
		W+M	**4**	**1,4**	**2,0**	**146,9**	**86,2**	**55,0**	**—**	**—**	**36,9**	**85,3**	**—**	**—**	**123,1**	**64,7**
			Aufsichtsrat: Im Jahr 2019 wurde ein männliches Aufsichtsratmitglied unterjährig durch eine Frau ersetzt; die Vergütung wurde für ein volles Kalenderjahr bezogen.													

O Öffentliche Verwaltung, Verteidigung – exklusive Sozialversicherungen

Einkommen

Beträge in Tausend EUR

Öffentliche Unternehmen und Einrichtungen	Jahr	Geschlecht	Aufsichtsrat		Vorstand bzw. Geschäftsführung		Angestellte		Arbeiterinnen und Arbeiter		Öffentlich Bedienstete		Lehrlinge		Summe der Beschäftigten	
			Pers.	EK	VZÄ (Pers.)	EK/VZÄ (Abf.)	VZÄ (Pers.)	EK/VZÄ (Abf.)	VZÄ (Pers.)	EK/VZÄ (Abf.)	VZÄ (Pers.)	EK/VZÄ (Abf.)	VZÄ	EK/VZÄ	VZÄ (Pers.)	EK/VZÄ (Abf.)
				Durchschn.		Durchschn.		Durchschn.		Durchschn.		Durchschn.		Durchschn.		Durchschn.
immigon portfolioabbau ag i.A.	2019	W	3	7,9	—	—	31,1	69,4	—	—	—	—	—	—	31,1	69,4
							(12)	(147,9)							(12)	(147,9)
		M	1	25,6	1	572,0	16,0	94,6	—	—	—	—	—	—	16,0	94,6
							(3)	(231,8)							(3)	(231,8)
		W+M	**4**	**12,3**	**1**	**572,0**	**47,1**	**78,0**	**—**	**—**	**—**	**—**	**—**	**—**	**47,1**	**78,0**
							(15)	**(164,7)**							**(15)**	**(164,7)**
	2020	W	4	6,5	—	—	23,0	57,5	—	—	—	—	—	—	23,0	57,5
							(4)	(112,6)							(4)	(112,6)
		M	2	12,8	—	—	9,0	112,4	—	—	—	—	—	—	9,0	112,4
							(2)	(192,1)							(2)	(192,1)
		W+M	**6**	**8,6**	**—**	**—**	**32,0**	**72,9**	**—**	**—**	**—**	**—**	**—**	**—**	**32,0**	**72,9**
							(6)	**(139,1)**							**(6)**	**(139,1)**
			Vorstand / Geschäftsführung: Beide Vorstandsmitglieder sind Mitte 2019 ausgeschieden, da sich das Unternehmen seit Juli 2019 in Liquidation befindet. Es wurde ein Liquidator bestellt.													
IT-Services der Sozialversicherung GmbH	2019	W	—	—	—	—	166,7	55,4	—	—	—	—	4,3	12,9	171,0	54,3
		M	—	—	2,0	186,4	398,6	68,0	—	—	—	—	6,3	13,2	404,9	67,1
		W+M	**—**	**—**	**2,0**	**186,4**	**565,3**	**64,2**	**—**	**—**	**—**	**—**	**10,7**	**13,1**	**575,9**	**63,6**
	2020	W	—	—	—	—	185,9	55,6	—	—	—	—	5,3	16,5	191,2	54,5
		M	—	—	2,0	190,8	430,6	68,3	—	—	—	—	7,7	14,1	438,3	67,3
		W+M	**—**	**—**	**2,0**	**190,8**	**616,5**	**64,5**	**—**	**—**	**—**	**—**	**13,0**	**15,1**	**629,5**	**63,8**
			Freie Dienstnehmerinnen und Dienstnehmer: 7 Personen mit 729,4 TEUR (2019), 5 Personen mit 588,9 TEUR (2020)													

O Öffentliche Verwaltung, Verteidigung – exklusive Sozialversicherungen

Einkommen

Beträge in Tausend EUR

Öffentliche Unternehmen und Einrichtungen	Jahr	Geschlecht	Aufsichtsrat		Vorstand bzw. Geschäftsführung		Angestellte		Arbeiterinnen und Arbeiter		Öffentlich Bedienstete		Lehrlinge		Summe der Beschäftigten	
			Pers.	EK	VZÄ (Pers.)	EK/VZÄ (Abf.)	VZÄ (Pers.)	EK/VZÄ (Abf.)	VZÄ (Pers.)	EK/VZÄ (Abf.)	VZÄ (Pers.)	EK/VZÄ (Abf.)	VZÄ	EK/VZÄ	VZÄ (Pers.)	EK/VZÄ (Abf.)
				Durchschn.		Durchschn.		Durchschn.		Durchschn.		Durchschn.		Durchschn.		Durchschn.
Justizbetreuungsagentur Anstalt öffentlichen Rechts	2019	W	1,1	4,0	—	—	—	—	—	—	—	—	—	—	—	—
		M	3,9	2,1	1,0	134,6	—	—	—	—	—	—	—	—	—	—
		W+M	**5**	**2,5**	**1,0**	**134,6**	**576,0**	**50,7**	**—**	**—**	**—**	**—**	**—**	**—**	**576,0**	**50,7**
	2020	W	1	2,4	—	—	—	—	—	—	—	—	—	—	—	—
		M	4	2,7	1,0	138,9	—	—	—	—	—	—	—	—	—	—
		W+M	**5**	**2,6**	**1,0**	**138,9**	**619,0**	**50,8**	**—**	**—**	**—**	**—**	**—**	**—**	**619,0**	**50,8**
			Freie Dienstnehmerinnen und Dienstnehmer: 9 Personen mit 61,6 TEUR (2020)													
KA Finanz AG	2019	W	1	10,0	1,0	332,1	8,6	111,2	—	—	—	—	—	—	8,6	111,2
		M	4,5	13,5	1,0	345,6	9,2	135,2	—	—	—	—	—	—	9,2	135,2
		W+M	**5,5**	**12,9**	**2,0**	**338,9**	**17,8**	**123,6**	**—**	**—**	**—**	**—**	**—**	**—**	**17,8**	**123,6**
	2020	W	1	10,0	1,0	333,4	8,5	120,6	—	—	—	—	—	—	8,5	120,6
		M	5	13,0	1,0	333,1	9,0	149,3	—	—	—	—	—	—	9,0	149,3
		W+M	**6**	**12,5**	**2,0**	**333,3**	**17,6**	**135,4**	**—**	**—**	**—**	**—**	**—**	**—**	**17,6**	**135,4**
			Aufsichtsrat: Wechsel im Aufsichtsrat im Jahr 2019 (Austritt eines Aufsichtsratsmitglieds per 23. April 2019; Eintritt eines Aufsichtsratsmitglieds per 25. September 2019) Vorstand / Geschäftsführung: im Jahr 2019 erfolgsabhängige Zahlung an ein ehemaliges Vorstandsmitglied iHv 8,4 TEUR													

O Öffentliche Verwaltung, Verteidigung – exklusive Sozialversicherungen

Einkommen

Beträge in Tausend EUR

Öffentliche Unternehmen und Einrichtungen	Jahr	Geschlecht	Aufsichtsrat		Vorstand bzw. Geschäftsführung		Angestellte		Arbeiterinnen und Arbeiter		Öffentlich Bedienstete		Lehrlinge		Summe der Beschäftigten	
			Pers.	EK	VZÄ (Pers.)	EK/VZÄ (Abf.)	VZÄ (Pers.)	EK/VZÄ (Abf.)	VZÄ (Pers.)	EK/VZÄ (Abf.)	VZÄ (Pers.)	EK/VZÄ (Abf.)	VZÄ	EK/VZÄ	VZÄ (Pers.)	EK/VZÄ (Abf.)
				Durchschn.		Durchschn.		Durchschn.		Durchschn.		Durchschn.		Durchschn.		Durchschn.
Klima- und Energiefonds	2019	W	—	—	1,0	134,0	10,2	55,5	—	—	—	—	—	—	10,2	55,5
		M	—	—	1,0	134,0	5,8	63,4	—	—	—	—	—	—	5,8	63,4
		W+M	**—**	**—**	**2,0**	**134,0**	**16,0**	**58,3**	**—**	**—**	**—**	**—**	**—**	**—**	**16,0**	**61,2**
	2020	W	—	—	1,0	137,0	10,3	57,6	—	—	—	—	—	—	10,3	57,6
		M	—	—	1,0	137,0	7,0	64,4	—	—	—	—	—	—	7,0	64,4
		W+M	**—**	**—**	**2,0**	**137,0**	**17,3**	**60,4**	**—**	**—**	**—**	**—**	**—**	**—**	**17,3**	**62,9**
Künstler-Sozialversicherungsfonds	2019	W	2	0,4	0,7	81,9	3,4	41,4	—	—	—	—	—	—	3,4	41,4
		M	7	0,3	—	—	4,4	43,2	—	—	—	—	—	—	4,4	43,2
		W+M	**9**	**0,3**	**0,7**	**81,9**	**7,8**	**42,4**	**—**	**—**	**—**	**—**	**—**	**—**	**7,8**	**42,4**
	2020	W	3	0,3	0,9	99,5	4,4	38,2	—	—	—	—	—	—	4,4	38,2
		M	6	0,3	—	—	3,6	49,6	—	—	—	—	—	—	3,6	49,6
		W+M	**9**	**0,3**	**0,9**	**99,5**	**8,0**	**43,3**	**—**	**—**	**—**	**—**	**—**	**—**	**8,0**	**43,3**
			Vorstand / Geschäftsführung: Hochrechnung des Einkommens auf 1 VZÄ: 1 Frau, tatsächliches Bruttoeinkommen: 53,3 TEUR (2019), 1 Frau: 90,6 TEUR (2020)													

O Öffentliche Verwaltung, Verteidigung – exklusive Sozialversicherungen

Einkommen

Beträge in Tausend EUR

Öffentliche Unternehmen und Einrichtungen	Jahr	Geschlecht	Aufsichtsrat		Vorstand bzw. Geschäftsführung		Angestellte		Arbeiterinnen und Arbeiter		Öffentlich Bedienstete		Lehrlinge		Summe der Beschäftigten	
			Pers.	EK	VZÄ (Pers.)	EK/VZÄ (Abf.)	VZÄ (Pers.)	EK/VZÄ (Abf.)	VZÄ (Pers.)	EK/VZÄ (Abf.)	VZÄ (Pers.)	EK/VZÄ (Abf.)	VZÄ	EK/VZÄ	VZÄ (Pers.)	EK/VZÄ (Abf.)
				Durchschn.		Durchschn.		Durchschn.		Durchschn.		Durchschn.		Durchschn.		Durchschn.
LCA Logistik Center Austria Süd GmbH	2019	W	—	—	—	—	1,8	34,0	—	—	—	—	—	—	1,8	34,0
		M	—	—	1,0	144,3	0,01	35,5	—	—	—	—	—	—	0,01	35,5
		W+M	**—**	**—**	**1,0**	**144,3**	**1,8**	**34,0**	**—**	**—**	**—**	**—**	**—**	**—**	**1,8**	**34,0**
	2020	W	—	—	—	—	2,0	39,2	—	—	—	—	—	—	2,0	39,2
		M	—	—	1,0	104,3	—	—	—	—	—	—	—	—	—	—
		W+M	**—**	**—**	**1,0**	**104,3**	**2,0**	**39,2**	**—**	**—**	**—**	**—**	**—**	**—**	**2,0**	**39,2**
			Vorstand / Geschäftsführung: Das Einkommen des Geschäftsführers enthielt eine Prämie iHv 40,0 TEUR (2019).													
Monopolverwaltungs-gesellschaft mit beschränkter Haftung	2019	W	2	1,3	—	—	9,1	56,5	—	—	—	—	—	—	9,1	56,5
		M	2	1,4	1,0	176,8	7,5 (1)	98,5 (30,0)	—	—	—	—	—	—	7,5 (1)	98,5 (30,0)
		W+M	**4**	**1,3**	**1,0**	**176,8**	**16,5 (1)**	**75,5 (30,0)**	**—**	**—**	**—**	**—**	**—**	**—**	**16,5 (1)**	**75,5 (30,0)**
	2020	W	2	1,3	—	—	8,1	86,7	—	—	—	—	—	—	8,1	86,7
		M	2	1,4	1,0	183,7	10,3	80,3	—	—	—	—	—	—	10,3	80,3
		W+M	**4**	**1,3**	**1,0**	**183,7**	**18,4**	**83,1**	**—**	**—**	**—**	**—**	**—**	**—**	**18,4**	**83,1**

O Öffentliche Verwaltung, Verteidigung – exklusive Sozialversicherungen

Einkommen

Beträge in Tausend EUR

Öffentliche Unternehmen und Einrichtungen	Jahr	Geschlecht	Aufsichtsrat		Vorstand bzw. Geschäftsführung		Angestellte		Arbeiterinnen und Arbeiter		Öffentlich Bedienstete		Lehrlinge		Summe der Beschäftigten	
			Pers.	EK	VZÄ (Pers.)	EK/VZÄ (Abf.)	VZÄ (Pers.)	EK/VZÄ (Abf.)	VZÄ (Pers.)	EK/VZÄ (Abf.)	VZÄ (Pers.)	EK/VZÄ (Abf.)	VZÄ	EK/VZÄ	VZÄ (Pers.)	EK/VZÄ (Abf.)
				Durchschn.		Durchschn.		Durchschn.		Durchschn.		Durchschn.		Durchschn.		Durchschn.
Nationalfonds der Republik Österreich für Opfer des Nationalsozialismus	2019	W	7	—	—	—	14,9	68,5	—	—	—	—	—	—	14,9	68,5
							(1)	(1,3)							(1)	(1,3)
		M	14	—	—	—	6,2	66,6	—	—	—	—	—	—	6,2	66,6
		W+M	**21**	**—**	**—**	**—**	**21,1**	**67,9**	**—**	**—**	**—**	**—**	**—**	**—**	**21,1**	**67,9**
							(1)	**(1,3)**							**(1)**	**(1,3)**
	2020	W	4	—	—	—	18,6	66,7	—	—	—	—	—	—	18,6	66,7
		M	17	—	—	—	10,0	66,5	—	—	—	—	—	—	10,0	66,5
		W+M	**21**	**—**	**—**	**—**	**28,6**	**66,6**	**—**	**—**	**—**	**—**	**—**	**—**	**28,6**	**66,6**
			Aufsichtsrat: Ehrenamtliche Mitglieder des „Kuratoriums“ Vorstand / Geschäftsführung: Die Generalsekretärin war Beamtin der Parlamentsdirektion; sie war beim Allgemeinen Entschädigungsfonds für Opfer des Nationalsozialismus und beim Nationalfonds der Republik Österreich für Opfer des Nationalsozialismus tätig; letzterer refundierte den von der Parlamentsdirektion ausbezahlten Bezug iHv 147,6 TEUR (2019) bzw. 150,8 TEUR (2020); 2019 refundierte der Entschädigungsfonds davon 50,0 % an den Nationalfonds. Freie Dienstnehmerinnen und Dienstnehmer: 11 Personen mit 129,7 TEUR (2019), 9 Personen mit 116,1 TEUR (2020)													
Österreichische Beteiligungs AG	2019	W	3	—	—	—	9,4	72,5	—	—	—	—	—	—	9,4	72,5
		M	6	—	0,9	405,6	6,3	97,0	—	—	—	—	—	—	6,3	97,0
		W+M	**9**	**—**	**0,9**	**405,6**	**15,7**	**82,3**	**—**	**—**	**—**	**—**	**—**	**—**	**15,7**	**82,3**
	2020	W	3	14,4	—	—	11,5	80,3	—	—	—	—	—	—	11,5	80,3
		M	7	13,6	1,0	560,1	9,3	95,1	—	—	—	—	—	—	9,3	95,1
		W+M	**10**	**13,9**	**1,0**	**560,1**	**20,8**	**86,9**	**—**	**—**	**—**	**—**	**—**	**—**	**20,8**	**86,9**
			Aufsichtsrat: Die Vergütungen für 2019 wurden erst im Jahr 2020 ausbezahlt. Vorstand / Geschäftsführung: Hochrechnung des Einkommens auf 1 VZÄ: 2 Männer, tatsächliches Bruttoeinkommen: 373,2 TEUR (2019)													

O Öffentliche Verwaltung, Verteidigung – exklusive Sozialversicherungen

Einkommen

Beträge in Tausend EUR

Öffentliche Unternehmen und Einrichtungen	Jahr	Geschlecht	Aufsichtsrat		Vorstand bzw. Geschäftsführung		Angestellte		Arbeiterinnen und Arbeiter		Öffentlich Bedienstete		Lehrlinge		Summe der Beschäftigten	
			Pers.	EK	VZÄ (Pers.)	EK/VZÄ (Abf.)	VZÄ (Pers.)	EK/VZÄ (Abf.)	VZÄ (Pers.)	EK/VZÄ (Abf.)	VZÄ (Pers.)	EK/VZÄ (Abf.)	VZÄ	EK/VZÄ	VZÄ (Pers.)	EK/VZÄ (Abf.)
				Durchschn.		Durchschn.		Durchschn.		Durchschn.		Durchschn.		Durchschn.		Durchschn.
Österreichische Bundesfinanzierungs-agentur	2019	W	3	3,4	—	—	12,7	70,0	—	—	—	—	—	—	12,7	70,0
		M	2	3,4	2,1	232,8	17,7	79,1	—	—	—	—	—	—	17,7	79,1
							(2)	(63,4)							(2)	(63,4)
		W+M	**5**	**3,4**	**2,1**	**232,8**	**30,4**	**75,3**	**—**	**—**	**—**	**—**	**—**	**—**	**30,4**	**76,2**
							(2)	**(63,4)**							**(2)**	**(63,4)**
	2020	W	2,5	3,5	—	—	14,5	75,2	—	—	—	—	—	—	14,5	75,2
		M	2,3	3,6	2,0	243,6	16,9	76,3	—	—	—	—	—	—	16,9	76,3
							(1)	(48,0)							(1)	(48,0)
		W+M	**4,8**	**3,5**	**2,0**	**243,6**	**31,4**	**75,8**	**—**	**—**	**—**	**—**	**—**	**—**	**31,4**	**76,7**
							(1)	**(48,0)**							**(1)**	**(48,0)**
			Vorstand / Geschäftsführung: Eintritt eines Geschäftsführers per 17. April 2019; Austritt eines Geschäftsführers per 30. April 2019													
Österreichische Forschungsförderungs-gesellschaft mbH	2019	W	3	2,5	1,0	255,9	178,1	64,3	—	—	—	—	—	—	178,1	64,3
							(1)	(17,8)							(1)	(17,8)
		M	7	1,9	1,0	255,1	133,0	75,7	—	—	—	—	—	—	133,0	75,7
		W+M	**10**	**2,1**	**2,0**	**255,5**	**311,1**	**69,2**	**—**	**—**	**—**	**—**	**—**	**—**	**311,1**	**69,2**
							(1)	**(17,8)**							**(1)**	**(17,8)**
	2020	W	3	2,5	1,0	257,0	188,6	66,4	—	—	—	—	—	—	188,6	66,4
							(1)	(3,0)							(1)	(3,0)
		M	7	1,9	1,0	255,1	134,7	78,6	—	—	—	—	—	—	134,7	78,6
							(1)	(5,4)							(1)	(5,4)
		W+M	**10**	**2,1**	**2,0**	**256,0**	**323,3**	**71,4**	**—**	**—**	**—**	**—**	**—**	**—**	**323,3**	**71,4**
							(2)	**(4,2)**							**(2)**	**(4,2)**

O Öffentliche Verwaltung, Verteidigung – exklusive Sozialversicherungen

Einkommen

Beträge in Tausend EUR

Öffentliche Unternehmen und Einrichtungen	Jahr	Geschlecht	Aufsichtsrat		Vorstand bzw. Geschäftsführung		Angestellte		Arbeiterinnen und Arbeiter		Öffentlich Bedienstete		Lehrlinge		Summe der Beschäftigten	
			Pers.	EK	VZÄ (Pers.)	EK/VZÄ (Abf.)	VZÄ (Pers.)	EK/VZÄ (Abf.)	VZÄ (Pers.)	EK/VZÄ (Abf.)	VZÄ (Pers.)	EK/VZÄ (Abf.)	VZÄ	EK/VZÄ	VZÄ (Pers.)	EK/VZÄ (Abf.)
				Durchschn.		Durchschn.		Durchschn.		Durchschn.		Durchschn.		Durchschn.		Durchschn.
Österreichisches Filminstitut	2019	W	5,5	0,5	—	—	9,3	56,0	0,8	33,1	—	—	—	—	10,2	54,1
		M	6,5	0,3	1,0	147,5	2,9	73,2	—	—	—	—	—	—	2,9	73,2
		W+M	**12**	**0,4**	**1,0**	**147,5**	**12,2**	**60,0**	**0,8**	**33,1**	**—**	**—**	**—**	**—**	**13,1**	**58,3**
	2020	W	6,5	0,3	—	—	9,7	56,3	1,0	32,7	—	—	—	—	10,7	54,2
		M	5,5	0,3	1,0	165,1	2,9	76,7	—	—	—	—	—	—	2,9	76,7
		W+M	**12**	**0,3**	**1,0**	**165,1**	**12,6**	**61,0**	**1,0**	**32,7**	**—**	**—**	**—**	**—**	**13,5**	**59,0**
PRIKRAF Privatkrankenanstalten-finanzierungsfonds	2019	W	—	—	—	—	0,8	45,0	—	—	—	—	—	—	0,8	45,0
		M	—	—	1,0	134,0	1,0	63,8	—	—	—	—	—	—	1,0	63,8
		W+M	**—**	**—**	**1,0**	**134,0**	**1,8**	**55,7**	**—**	**—**	**—**	**—**	**—**	**—**	**1,8**	**55,7**
	2020	W	—	—	—	—	0,8	46,0	—	—	—	—	—	—	0,8	46,0
		M	—	—	1,0	137,0	1,0	65,2	—	—	—	—	—	—	1,0	65,2
		W+M	**—**	**—**	**1,0**	**137,0**	**1,8**	**57,0**	**—**	**—**	**—**	**—**	**—**	**—**	**1,8**	**57,0**
			Freie Dienstnehmerinnen und Dienstnehmer: 6 Personen mit 53,4 TEUR (2019), 5 Personen mit 52,8 TEUR (2020)													

O Öffentliche Verwaltung, Verteidigung – exklusive Sozialversicherungen

Einkommen

Beträge in Tausend EUR

Öffentliche Unternehmen und Einrichtungen	Jahr	Geschlecht	Aufsichtsrat		Vorstand bzw. Geschäftsführung		Angestellte		Arbeiterinnen und Arbeiter		Öffentlich Bedienstete		Lehrlinge		Summe der Beschäftigten	
			Pers.	EK	VZÄ (Pers.)	EK/VZÄ (Abf.)	VZÄ (Pers.)	EK/VZÄ (Abf.)	VZÄ (Pers.)	EK/VZÄ (Abf.)	VZÄ (Pers.)	EK/VZÄ (Abf.)	VZÄ	EK/VZÄ	VZÄ (Pers.)	EK/VZÄ (Abf.)
				Durchschn.		Durchschn.		Durchschn.		Durchschn.		Durchschn.		Durchschn.		Durchschn.
Rundfunk und Telekom Regulierungs-GmbH (RTR-GmbH)	2019	W	1	2,3	—	—	46,2	64,8	—	—	3,6	117,5	—	—	49,8	68,6
		M	5	2,4	2,0	202,7	53,2	74,9	—	—	2,9	122,0	—	—	56,1	77,4
		W+M	**6**	**2,4**	**2,0**	**202,7**	**99,4**	**70,2**	**—**	**—**	**6,5**	**119,5**	**—**	**—**	**105,9**	**74,3**
	2020	W	1	2,5	—	—	47,7	67,0	—	—	3,6	119,8	—	—	51,3	70,7
		M	5	2,2	2,0	170,8	54,1	78,5	—	—	3,0	125,2	—	—	57,1	81,0
		W+M	**6**	**2,2**	**2,0**	**170,8**	**101,8**	**73,1**	**—**	**—**	**6,6**	**122,2**	**—**	**—**	**108,4**	**77,0**
Schienen-Control Österreichische Gesellschaft für Schienenverkehrs-marktregulierung mit beschränkter Haftung	2019	W	4	2,1	0,6	156,5	13,0	50,0	—	—	—	—	—	—	13,0	50,0
		M	2	2,8	—	—	8,0	66,0	—	—	—	—	—	—	8,0	66,0
		W+M	**6**	**2,3**	**0,6**	**156,5**	**21,0**	**56,0**	**—**	**—**	**—**	**—**	**—**	**—**	**21,0**	**56,0**
	2020	W	2	3,3	1,0	151,1	16,0	50,8	—	—	—	—	—	—	16,0	50,8
		M	3	2,4	—	—	9,0	65,5	—	—	—	—	—	—	9,0	65,5
		W+M	**5**	**2,8**	**1,0**	**151,1**	**25,0**	**56,1**	**—**	**—**	**—**	**—**	**—**	**—**	**25,0**	**56,1**

Vorstand / Geschäftsführung: Die Einkommensschwankungen im Bereich der Geschäftsführung resultierten aus der Inanspruchnahme der Mutterschutz– und einer für das gesamte Jahr 2019 vereinbarten Teilzeitregelung. Hochrechnung des Einkommens auf 1 VZÄ: 1 Frau, tatsächliches Bruttoeinkommen: 92,3 TEUR (2019)

O Öffentliche Verwaltung, Verteidigung – exklusive Sozialversicherungen

Einkommen

Beträge in Tausend EUR

Öffentliche Unternehmen und Einrichtungen	Jahr	Geschlecht	Aufsichtsrat		Vorstand bzw. Geschäftsführung		Angestellte		Arbeiterinnen und Arbeiter		Öffentlich Bedienstete		Lehrlinge		Summe der Beschäftigten	
			Pers.	EK	VZÄ (Pers.)	EK/VZÄ (Abf.)	VZÄ (Pers.)	EK/VZÄ (Abf.)	VZÄ (Pers.)	EK/VZÄ (Abf.)	VZÄ (Pers.)	EK/VZÄ (Abf.)	VZÄ	EK/VZÄ	VZÄ (Pers.)	EK/VZÄ (Abf.)
				Durchschn.		Durchschn.		Durchschn.		Durchschn.		Durchschn.		Durchschn.		Durchschn.
Sozial- und Weiterbildungsfonds gem § 22a AÜG (SWF-AKÜ)	2019	W	2	—	—	—	5,8	40,9	—	—	—	—	—	—	5,8	40,9
		M	2	—	0,4	—	6,6	47,9	—	—	—	—	—	—	6,6	47,9
		W+M	**4**	**—**	**0,4**	**—**	**12,4**	**44,7**	**—**	**—**	**—**	**—**	**—**	**—**	**12,4**	**44,7**
	2020	W	2	—	0,1	—	5,8	40,8	—	—	—	—	—	—	5,8	40,8
		M	2	—	0,3	—	7,2	48,2	—	—	—	—	—	—	7,2	48,2
		W+M	**4**	**—**	**0,4**	**—**	**13,0**	**44,9**	**—**	**—**	**—**	**—**	**—**	**—**	**13,0**	**44,9**
	Vorstand / Geschäftsführung: Im Jahr 2019 bzw. 2020 kam es unterjährig zu drei bzw. einem Wechsel im Vorstand, dabei wurde jeweils ein Mann durch einen Mann (2019) bzw. ein Mann durch eine Frau (2020) abgelöst.															
Umweltbundesamt Gesellschaft mit beschränkter Haftung (Umweltbundesamt GmbH)	2019	W	3	3,0	1,0	147,2	228,1 (2)	50,8 (50,6)	—	—	22,4	74,4	2,0	13,8	252,5 (2)	52,6 (50,6)
		M	2	4,4	1,0	148,2	248,9 (1)	58,7 (18,2)	—	—	29,0	74,6	1,0	11,4	278,9 (1)	60,2 (18,2)
		W+M	**5**	**3,6**	**2,0**	**147,7**	**477,0 (3)**	**55,0 (39,8)**	**—**	**—**	**51,3**	**74,5**	**3,0**	**13,0**	**531,3 (3)**	**56,6 (39,8)**
	2020	W	3	3,1	1,0	150,6	230,5 (4)	55,4 (32,3)	—	—	18,0	78,1	2,0	10,9	250,6 (4)	56,7 (32,3)
		M	3	3,9	1,0	151,7	248,7 (1)	61,9 (20,0)	—	—	21,6	82,5	1,0	25,2	271,3 (1)	63,4 (20,0)
		W+M	**6**	**3,5**	**2,0**	**151,1**	**479,2 (5)**	**58,8 (29,8)**	**—**	**—**	**39,6**	**80,5**	**3,0**	**15,7**	**521,8 (5)**	**60,2 (29,8)**
	Freie Dienstnehmerinnen und Dienstnehmer: 33 Personen mit 694,6 TEUR (2019), 33 Personen mit 694,1 TEUR (2020)															

O Öffentliche Verwaltung, Verteidigung – exklusive Sozialversicherungen

Einkommen

Beträge in Tausend EUR

Öffentliche Unternehmen und Einrichtungen	Jahr	Geschlecht	Aufsichtsrat		Vorstand bzw. Geschäftsführung		Angestellte		Arbeiterinnen und Arbeiter		Öffentlich Bedienstete		Lehrlinge		Summe der Beschäftigten	
			Pers.	EK	VZÄ (Pers.)	EK/VZÄ (Abf.)	VZÄ (Pers.)	EK/VZÄ (Abf.)	VZÄ (Pers.)	EK/VZÄ (Abf.)	VZÄ (Pers.)	EK/VZÄ (Abf.)	VZÄ	EK/VZÄ	VZÄ (Pers.)	EK/VZÄ (Abf.)
				Durchschn.		Durchschn.		Durchschn.		Durchschn.		Durchschn.		Durchschn.		Durchschn.
Unterstützungsinstitut der Bundespolizei	2019	W	—	—	—	—	1,8	32,2	8,6	20,3	—	—	1,0	10,0	11,3	21,2
		M	—	—	—	—	1,0	52,5	4,0	25,4	—	—	3,0	9,2	8,0	22,7
		W+M	**—**	**—**	**—**	**—**	**2,8**	**39,6**	**12,6**	**21,9**	**—**	**—**	**4,0**	**9,4**	**19,3**	**21,8**
	2020	W	—	—	—	—	1,8	27,8	8,6	20,1	—	—	—	—	10,4	21,4
		M	—	—	—	—	1,0	51,9	5,0	24,0	—	—	3,0	13,5	9,0	23,6
		W+M	**—**	**—**	**—**	**—**	**2,8**	**36,5**	**13,6**	**21,5**	**—**	**—**	**3,0**	**13,5**	**19,4**	**22,4**
via donau - Österreichische Wasserstraßen-Gesellschaft m.b.H.	2019	W	2	7,5	—	—	47,9 (2)	— (49,0)	2,6	22,1	5,0	—	0,2	8,5	55,6 (2)	— (49,0)
		M	5	8,6	1,0	213,1	109,8	—	26,6	39,6	43,3 (2)	— (31,2)	—	—	179,7 (2)	— (31,2)
		W+M	**7**	**8,3**	**1,0**	**213,1**	**157,7 (2)**	**52,4 (49,0)**	**29,2**	**38,0**	**48,2 (2)**	**51,8 (31,2)**	**0,2**	**8,5**	**235,3 (4)**	**51,3 (40,1)**
	2020	W	2	5,4	—	—	48,2 (1)	— (21,2)	2,7	22,5	4,7 (1)	— (29,0)	1,0	11,7	56,6 (2)	— (25,1)
		M	4	7,8	1,0	218,6	114,5	—	28,3	41,0	35,7 (4)	— (41,0)	—	—	178,6 (4)	— (41,0)
		W+M	**6**	**7,0**	**1,0**	**218,6**	**162,7 (1)**	**51,5 (21,2)**	**31,1**	**39,4**	**40,4 (5)**	**53,9 (38,6)**	**1,0**	**11,7**	**235,2 (6)**	**50,8 (35,7)**

Aufsichtsrat: In den Aufsichtsratsvergütungen 2019 sind 2,1 TEUR an Nachzahlungen für 2018 enthalten.

O Öffentliche Verwaltung, Verteidigung – exklusive Sozialversicherungen

Einkommen

Beträge in Tausend EUR

Öffentliche Unternehmen und Einrichtungen	Jahr	Geschlecht	Aufsichtsrat		Vorstand bzw. Geschäftsführung		Angestellte		Arbeiterinnen und Arbeiter		Öffentlich Bedienstete		Lehrlinge		Summe der Beschäftigten	
			Pers.	EK	VZÄ (Pers.)	EK/VZÄ (Abf.)	VZÄ (Pers.)	EK/VZÄ (Abf.)	VZÄ (Pers.)	EK/VZÄ (Abf.)	VZÄ (Pers.)	EK/VZÄ (Abf.)	VZÄ	EK/VZÄ	VZÄ (Pers.)	EK/VZÄ (Abf.)
				Durchschn.		Durchschn.		Durchschn.		Durchschn.		Durchschn.		Durchschn.		Durchschn.
Zukunftsfonds der Republik Österreich	2019	W	—	—	0,3	68,9	2,4	54,4	—	—	—	—	—	—	2,4	54,4
		M	5	—	0,8	73,2	—	—	—	—	—	—	—	—	—	—
		W+M	**5**	**—**	**1,0**	**72,1**	**2,4**	**54,4**	**—**	**—**	**—**	**—**	**—**	**—**	**2,4**	**54,4**
	2020	W	—	—	1,0	70,0	1,2	46,5	—	—	—	—	—	—	1,2	46,5
		M	5	—	—	—	0,2	40,4	—	—	—	—	—	—	0,2	40,4
		W+M	**5**	**—**	**1,0**	**70,0**	**1,4**	**45,6**	**—**	**—**	**—**	**—**	**—**	**—**	**1,4**	**45,6**
			Vorstand / Geschäftsführung: Hochrechnung des Einkommens auf 1 VZÄ: 1 Frau, tatsächliches Bruttoeinkommen: 17,2 TEUR, 1 Mann: 54,9 TEUR (2019) Freie Dienstnehmerinnen und Dienstnehmer: 1 Person mit 32,7 TEUR (2019), 1 Person mit 32,7 TEUR (2020)													

Summe 2019	241,7	3,0	51,9	215,3	11.331,8	59,4	48,1	32,1	1.625,3	58,9	93,3	13,6	13.098,5	59,1
Summe 2020	250,4	3,3	52,8	210,0	11.578,6	62,2	45,6	33,9	1.521,6	61,3	106,1	13,9	13.251,8	61,8

O Öffentliche Verwaltung, Verteidigung – exklusive Sozialversicherungen

Jahresreihen

Beträge in Tausend EUR

Berichtsjahr	Aufsichtsrat		Vorstand bzw. Geschäftsführung		Angestellte		Arbeiterinnen und Arbeiter		Öffentlich Bedienstete		Lehrlinge		Summe der Beschäftigten	
	Pers.	EK	VZÄ	EK/VZÄ	VZÄ	EK/VZÄ	VZÄ	EK/VZÄ	VZÄ	EK/VZÄ	VZÄ	EK/VZÄ	VZÄ	EK/VZÄ
		Durchschn.		Durchschn.		Durchschn.		Durchschn.		Durchschn.		Durchschn.		Durchschn.
2017	224,7	2,9	52,6	220,0	10.786,5	56,6	42,3	32,1	1.787,2	58,0	101,4	12,5	12.717,4	56,5
2018	232,1	2,9	54,9	219,2	10.983,0	57,9	41,4	33,3	1.703,6	60,0	97,6	12,6	12.825,7	57,9
2019	241,7	3,0	51,9	215,3	11.331,8	59,4	48,1	32,1	1.625,3	58,9	93,3	13,6	13.098,5	59,1
2020	250,4	3,3	52,8	210,0	11.578,6	62,2	45,6	33,9	1.521,6	61,3	106,1	13,9	13.251,8	61,8

Veränderungen gegenüber den Vorjahren

Beträge in Tausend EUR

Veränderung gegenüber den Vorjahren	Aufsichtsrat		Vorstand bzw. Geschäftsführung		Angestellte		Arbeiterinnen und Arbeiter		Öffentlich Bedienstete		Lehrlinge		Summe der Beschäftigten	
	Pers.	EK	VZÄ	EK/VZÄ	VZÄ	EK/VZÄ	VZÄ	EK/VZÄ	VZÄ	EK/VZÄ	VZÄ	EK/VZÄ	VZÄ	EK/VZÄ
		Durchschn.		Durchschn.		Durchschn.		Durchschn.		Durchschn.		Durchschn.		Durchschn.
2017:2018	7,4	0,0	2,3	-0,8	196,5	1,3	-0,8	1,2	-83,7	2,0	-3,8	0,0	108,3	1,4
in %	+3,3	+0,2	+4,3	-0,4	+1,8	+2,3	-2,0	+3,8	-4,7	+3,5	-3,7	+0,2	+0,9	+2,5
2018:2019	9,6	0,0	-3,0	-3,9	348,8	1,5	6,7	-1,2	-78,3	-1,1	-4,3	1,0	272,9	1,2
in %	+4,1	+0,7	-5,5	-1,8	+3,2	+2,7	+16,2	-3,7	-4,6	-1,9	-4,4	+8,3	+2,1	+2,0
2019:2020	8,7	0,4	1,0	-5,3	246,8	2,8	-2,5	1,8	-103,7	2,4	12,8	0,3	153,3	2,7
in %	+3,6	+12,6	+1,8	-2,4	+2,2	+4,7	-5,2	+5,6	-6,4	+4,2	+13,7	+2,2	+1,2	+4,5

O Öffentliche Verwaltung, Verteidigung – exklusive Sozialversicherungen

Pensionskassen

Beträge in Tausend EUR

Öffentliche Unternehmen und Einrichtungen	Jahr	Geschlecht	Vorstand bzw. Geschäftsführung		Angestellte		Arbeiterinnen und Arbeiter		Öffentlich Bedienstete	
			Pers.	Betrag	Pers.	Betrag	Pers.	Betrag	Pers.	Betrag
Agrarmarkt Austria	2019	W	—	—	282	78,3	—	—	—	—
		M	2	36,4	413	141,4	—	—	—	—
		W+M	**2**	**36,4**	**695**	**219,7**	**—**	**—**	**—**	**—**
	2020	W	—	—	280	80,2	—	—	—	—
		M	2	36,9	409	145,1	—	—	—	—
		W+M	**2**	**36,9**	**689**	**225,4**	**—**	**—**	**—**	**—**
Arbeitsmarktservice Österreich, Wien	2019	W	—	—	—	—	—	—	—	—
		M	—	—	—	—	—	—	—	—
		W+M	**—**	**—**	**4.111**	**4.046,6**	**—**	**—**	**610**	**283,4**
	2020	W	—	—	—	—	—	—	—	—
		M	—	—	—	—	—	—	—	—
		W+M	**—**	**—**	**4.147**	**4.259,9**	**—**	**—**	**551**	**275,7**
Buchhaltungsagentur des Bundes Anstalt öffentlichen Rechts	2019	W	—	—	104	54,3	—	—	123	47,4
		M	—	—	55	29,5	—	—	107	49,1
		W+M	**—**	**—**	**159**	**83,8**	**—**	**—**	**230**	**96,5**
	2020	W	—	—	112	52,1	—	—	115	47,2
		M	—	—	62	30,4	—	—	96	44,1
		W+M	**—**	**—**	**174**	**82,5**	**—**	**—**	**211**	**91,4**
Bundes-Sport GmbH	2019	W	—	—	—	—	—	—	—	—
		M	—	—	1	0,5	—	—	—	—
		W+M	**—**	**—**	**1**	**0,5**	**—**	**—**	**—**	**—**

O Öffentliche Verwaltung, Verteidigung – exklusive Sozialversicherungen

Pensionskassen

Beträge in Tausend EUR

Öffentliche Unternehmen und Einrichtungen	Jahr	Geschlecht	Vorstand bzw. Geschäftsführung		Angestellte		Arbeiterinnen und Arbeiter		Öffentlich Bedienstete	
			Pers.	Betrag	Pers.	Betrag	Pers.	Betrag	Pers.	Betrag
Bundesanstalt Statistik Österreich	2019	W	—	—	—	—	—	—	—	—
		M	—	—	—	—	—	—	—	—
		W+M	—	—	412	111,4	—	—	366	129,1
	2020	W	—	—	—	—	—	—	—	—
		M	—	—	—	—	—	—	—	—
		W+M	—	—	448	119,0	—	—	341	124,2
Bundesbeschaffung GmbH	2019	W	—	—	—	—	—	—	—	—
		M	2	47,0	—	—	—	—	—	—
		W+M	2	47,0	—	—	—	—	—	—
	2020	W	—	—	—	—	—	—	—	—
		M	2	58,5	—	—	—	—	—	—
		W+M	2	58,5	—	—	—	—	—	—
Bundesforschungs- und Ausbildungszentrum für Wald, Naturgefahren und Landschaft	2019	W	—	—	—	—	—	—	—	—
		M	1	14,3	—	—	—	—	—	—
		W+M	1	14,3	—	—	—	—	—	—
	2020	W	—	—	—	—	—	—	—	—
		M	1	14,6	—	—	—	—	—	—
		W+M	1	14,6	—	—	—	—	—	—
Bundesrechenzentrum Gesellschaft mit beschränkter Haftung	2019	W	1	21,3	280	288,1	—	—	—	—
		M	1	23,6	853	1.062,7	—	—	3	43,9
		W+M	2	44,9	1.133	1.350,8	—	—	3	43,9
	2020	W	1	21,8	283	298,4	—	—	—	—
		M	1	24,2	877	1.116,8	—	—	3	40,4
		W+M	2	45,9	1.160	1.415,1	—	—	3	40,4

O Öffentliche Verwaltung, Verteidigung – exklusive Sozialversicherungen

Pensionskassen

Beträge in Tausend EUR

Öffentliche Unternehmen und Einrichtungen	Jahr	Geschlecht	Vorstand bzw. Geschäftsführung		Angestellte		Arbeiterinnen und Arbeiter		Öffentlich Bedienstete	
			Pers.	Betrag	Pers.	Betrag	Pers.	Betrag	Pers.	Betrag
Energie-Control Austria für die Regulierung der Elektrizitäts- und Erdgaswirtschaft (E-Control)	2019	W	—	—	58	178,9	—	—	—	—
		M	2	55,1	58	273,1	—	—	—	—
		W+M	**2**	**55,1**	**116**	**452,0**	**—**	**—**	**—**	**—**
	2020	W	—	—	57	181,9	—	—	—	—
		M	2	56,5	59	278,8	—	—	—	—
		W+M	**2**	**56,5**	**116**	**460,7**	**—**	**—**	**—**	**—**
ERP-Fonds	2019	W	—	—	30	133,2	—	—	—	—
		M	—	—	20	147,4	—	—	—	—
		W+M	**—**	**—**	**50**	**280,5**	**—**	**—**	**—**	**—**
	2020	W	—	—	26	113,3	—	—	—	—
		M	—	—	17	131,1	—	—	—	—
		W+M	**—**	**—**	**43**	**244,4**	**—**	**—**	**—**	**—**
Finanzmarktaufsichtsbehörde	2019	W	—	—	225	678,0	—	—	13	6,1
		M	2	45,4	184	784,2	—	—	8	6,8
		W+M	**2**	**45,4**	**409**	**1.462,2**	**—**	**—**	**21**	**12,8**
	2020	W	—	—	216	718,4	—	—	13	6,2
		M	3	46,1	188	834,2	—	—	7	6,2
		W+M	**3**	**46,1**	**404**	**1.552,6**	**—**	**—**	**20**	**12,4**
Gesundheit Österreich GmbH	2019	W	—	—	—	—	—	—	—	—
		M	1	6,4	—	—	—	—	—	—
		W+M	**1**	**6,4**	**—**	**—**	**—**	**—**	**—**	**—**
	2020	W	—	—	—	—	—	—	—	—
		M	1	6,5	—	—	—	—	—	—
		W+M	**1**	**6,5**	**—**	**—**	**—**	**—**	**—**	**—**

O Öffentliche Verwaltung, Verteidigung – exklusive Sozialversicherungen

Pensionskassen

Beträge in Tausend EUR

Öffentliche Unternehmen und Einrichtungen	Jahr	Geschlecht	Vorstand bzw. Geschäftsführung		Angestellte		Arbeiterinnen und Arbeiter		Öffentlich Bedienstete	
			Pers.	Betrag	Pers.	Betrag	Pers.	Betrag	Pers.	Betrag
HETA ASSET RESOLUTION AG	2019	W	—	—	46	123,7	—	—	—	—
		M	3	100,6	43	156,1	—	—	—	—
		W+M	**3**	**100,6**	**89**	**279,8**	**—**	**—**	**—**	**—**
	2020	W	—	—	37	93,9	—	—	—	—
		M	2	91,4	30	118,8	—	—	—	—
		W+M	**2**	**91,4**	**67**	**212,7**	**—**	**—**	**—**	**—**
		Angestellte: Im Jahr 2019 bzw. 2020 waren aufgrund eines betriebsbedingten Mitarbeiterabbaus 45 Angestellte (2019) bzw. 41 Angestellte (2020) vom Dienst freigestellt. Das Unternehmen wies die während der Dienstfreistellung ausbezahlten Bezüge iHv 708,3 TEUR (2019) bzw. 1.046,3 TEUR (2020) aus technischen Gründen nicht im freiwilligen Sozialaufwand, sondern in den Bruttogehältern, seinen Leistungen an Pensionskassen sowie an Abfertigungs– und Mitarbeitervorsorgekassen aus.								
IEF-Service GmbH	2019	W	—	—	66	18,4	—	—	21	9,0
		M	2	4,0	33	15,0	—	—	22	14,1
		W+M	**2**	**4,0**	**99**	**33,4**	**—**	**—**	**43**	**23,1**
	2020	W	—	—	67	20,1	—	—	21	9,3
		M	2	4,0	32	15,3	—	—	20	13,1
		W+M	**2**	**4,0**	**99**	**35,4**	**—**	**—**	**41**	**22,4**
immigon portfolioabbau ag i.A.	2019	W	—	—	24	38,4	—	—	—	—
		M	2	51,2	8	33,7	—	—	—	—
		W+M	**2**	**51,2**	**32**	**72,1**	**—**	**—**	**—**	**—**
	2020	W	—	—	15	15,7	—	—	—	—
		M	—	—	3	14,6	—	—	—	—
		W+M	**—**	**—**	**18**	**30,3**	**—**	**—**	**—**	**—**
IT-Services der Sozialversicherung GmbH	2019	W	—	—	25	6,0	—	—	—	—
		M	1	0,3	58	14,0	—	—	—	—
		W+M	**1**	**0,3**	**83**	**20,0**	**—**	**—**	**—**	**—**
	2020	W	—	—	26	7,6	—	—	—	—
		M	1	0,3	63	18,2	—	—	—	—
		W+M	**1**	**0,3**	**89**	**25,8**	**—**	**—**	**—**	**—**

O Öffentliche Verwaltung, Verteidigung – exklusive Sozialversicherungen

Pensionskassen

Beträge in Tausend EUR

Öffentliche Unternehmen und Einrichtungen	Jahr	Geschlecht	Vorstand bzw. Geschäftsführung		Angestellte		Arbeiterinnen und Arbeiter		Öffentlich Bedienstete	
			Pers.	Betrag	Pers.	Betrag	Pers.	Betrag	Pers.	Betrag
KA Finanz AG	2019	W	1	31,0	8	14,6	—	—	—	—
		M	1	31,0	8	20,5	—	—	—	—
		W+M	2	62,0	16	35,1	—	—	—	—
	2020	W	1	31,0	10	18,3	—	—	—	—
		M	1	31,0	9	22,2	—	—	—	—
		W+M	2	62,0	19	40,5	—	—	—	—
Österreichische Beteiligungs AG	2019	W	—	—	11	6,7	—	—	—	—
		M	1	1,6	10	9,7	—	—	—	—
		W+M	1	1,6	21	16,4	—	—	—	—
	2020	W	—	—	16	8,7	—	—	—	—
		M	—	—	10	9,0	—	—	—	—
		W+M	—	—	26	17,7	—	—	—	—
Österreichische Bundesfinanzierungsagentur	2019	W	—	—	14	35,2	—	—	—	—
		M	—	—	16	51,2	—	—	—	—
		W+M	—	—	30	86,4	—	—	—	—
	2020	W	—	—	15	42,5	—	—	—	—
		M	—	—	17	51,3	—	—	—	—
		W+M	—	—	32	93,9	—	—	—	—
Österreichische Forschungsförderungsgesellschaft mbH	2019	W	1	19,7	—	—	—	—	—	—
		M	1	19,7	—	—	—	—	—	—
		W+M	2	39,4	9	17,6	—	—	—	—
	2020	W	1	21,3	—	—	—	—	—	—
		M	1	21,3	—	—	—	—	—	—
		W+M	2	42,6	9	17,3	—	—	—	—

O Öffentliche Verwaltung, Verteidigung – exklusive Sozialversicherungen

Pensionskassen

Beträge in Tausend EUR

Öffentliche Unternehmen und Einrichtungen	Jahr	Geschlecht	Vorstand bzw. Geschäftsführung		Angestellte		Arbeiterinnen und Arbeiter		Öffentlich Bedienstete	
			Pers.	Betrag	Pers.	Betrag	Pers.	Betrag	Pers.	Betrag
Rundfunk und Telekom Regulierungs-GmbH (RTR-GmbH)	2019	W	—	—	62	78,2	—	—	—	—
		M	3	35,1	54	137,7	—	—	—	—
		W+M	3	35,1	116	215,9	—	—	—	—
	2020	W	—	—	61	78,0	—	—	—	—
		M	2	34,0	59	146,0	—	—	—	—
		W+M	2	34,0	120	224,0	—	—	—	—
Schienen-Control Österreichische Gesellschaft für Schienenverkehrs-marktregulierung mit beschränkter Haftung	2019	W	1	8,3	17	12,2	—	—	—	—
		M	—	—	8	10,3	—	—	—	—
		W+M	1	8,3	25	22,5	—	—	—	—
	2020	W	1	14,1	19	15,5	—	—	—	—
		M	—	—	10	11,3	—	—	—	—
		W+M	1	14,1	29	26,7	—	—	—	—
Umweltbundesamt Gesellschaft mit beschränkter Haftung (Umweltbundesamt GmbH)	2019	W	1	14,7	84	44,3	—	—	22	11,7
		M	1	14,8	84	83,5	—	—	25	14,6
		W+M	2	29,5	168	127,8	—	—	47	26,3
	2020	W	1	15,1	86	57,7	—	—	19	10,6
		M	1	15,2	89	101,3	—	—	22	13,5
		W+M	2	30,2	175	159,0	—	—	41	24,0
via donau - Österreichische Wasserstraßen-Gesellschaft m.b.H.	2019	W	—	—	1	1,9	—	—	—	—
		M	1	19,0	—	—	—	—	—	—
		W+M	1	19,0	1	1,9	—	—	44	16,5
	2020	W	—	—	—	—	—	—	—	—
		M	1	19,0	—	—	—	—	—	—
		W+M	1	19,0	—	—	—	—	41	15,2
Summe 2019			32	600,4	7.775	8.936,2	—	—	1.364	631,7
Summe 2020			28	562,7	7.864	9.243,1	—	—	1.249	605,7

O Öffentliche Verwaltung, Verteidigung – exklusive Sozialversicherungen

Abfertigungskassen und Mitarbeitervorsorgekassen

Beträge in Tausend EUR

Öffentliche Unternehmen und Einrichtungen	Jahr	Geschlecht	Vorstand bzw. Geschäftsführung		Angestellte		Arbeiterinnen und Arbeiter		Öffentlich Bedienstete		Lehrlinge	
			Pers.	Betrag	Pers.	Betrag	Pers.	Betrag	Pers.	Betrag	Pers.	Betrag
Agrarmarkt Austria	2019	W	—	—	219	96,1	—	—	—	—	—	—
		M	2	5,5	373	194,7	—	—	—	—	—	—
		W+M	**2**	**5,5**	**592**	**290,8**	**—**	**—**	**—**	**—**	**—**	**—**
	2020	W	—	—	208	94,2	—	—	—	—	—	—
		M	2	5,6	328	188,7	—	—	—	—	—	—
		W+M	**2**	**5,6**	**536**	**282,9**	**—**	**—**	**—**	**—**	**—**	**—**
Allgemeiner Entschädigungsfonds für Opfer des Nationalsozialismus	2019	W	—	—	6	4,0	—	—	—	—	—	—
		M	—	—	4	4,5	—	—	—	—	—	—
		W+M	**—**	**—**	**10**	**8,5**	**—**	**—**	**—**	**—**	**—**	**—**
	2020	W	—	—	2	0,2	—	—	—	—	—	—
		M	—	—	2	0,1	—	—	—	—	—	—
		W+M	**—**	**—**	**4**	**0,3**	**—**	**—**	**—**	**—**	**—**	**—**
		Freie Dienstnehmerinnen und Dienstnehmer: 6 Personen mit 1,6 TEUR (2019)										
Arbeitsmarktservice Österreich, Wien	2019	W	—	—	2.247	1.447,4	—	—	—	—	50	6,3
		M	—	—	1.115	718,2	—	—	—	—	39	4,8
		W+M	**—**	**—**	**3.362**	**2.165,6**	**—**	**—**	**—**	**—**	**89**	**11,1**
	2020	W	—	—	2.483	1.588,7	—	—	—	—	51	6,7
		M	—	—	1.264	808,7	—	—	—	—	43	5,4
		W+M	**—**	**—**	**3.747**	**2.397,4**	**—**	**—**	**—**	**—**	**94**	**12,2**
Austrian Development Agency	2019	W	—	—	—	—	—	—	2	8,9	—	—
		M	1	2,6	—	—	—	—	3	55,5	—	—
		W+M	**1**	**2,6**	**151**	**92,0**	**—**	**—**	**5**	**64,3**	**—**	**—**
	2020	W	—	—	—	—	—	—	2	9,1	—	—
		M	1	2,7	—	—	—	—	2	33,4	—	—
		W+M	**1**	**2,7**	**154**	**98,8**	**—**	**—**	**4**	**42,5**	**—**	**—**

O Öffentliche Verwaltung, Verteidigung – exklusive Sozialversicherungen

Abfertigungskassen und Mitarbeitervorsorgekassen

Beträge in Tausend EUR

Öffentliche Unternehmen und Einrichtungen	Jahr	Geschlecht	Vorstand bzw. Geschäftsführung		Angestellte		Arbeiterinnen und Arbeiter		Öffentlich Bedienstete		Lehrlinge	
			Pers.	Betrag	Pers.	Betrag	Pers.	Betrag	Pers.	Betrag	Pers.	Betrag
Buchhaltungsagentur des Bundes Anstalt öffentlichen Rechts	2019	W	1	3,1	138	68,0	—	—	—	—	9	0,9
		M	—	—	72	44,6	—	—	—	—	4	0,2
		W+M	**1**	**3,1**	**210**	**112,6**	**—**	**—**	**—**	**—**	**13**	**1,1**
	2020	W	1	3,5	150	71,3	—	—	—	—	9	1,4
		M	—	—	68	46,2	—	—	—	—	4	0,5
		W+M	**1**	**3,5**	**218**	**117,5**	**—**	**—**	**—**	**—**	**13**	**1,9**
Bundes-Sport GmbH	2019	W	—	—	6	2,7	—	—	—	—	—	—
		M	2	3,7	10	6,4	—	—	—	—	—	—
		W+M	**2**	**3,7**	**16**	**9,1**	**—**	**—**	**—**	**—**	**—**	**—**
	2020	W	—	—	7	3,1	—	—	—	—	—	—
		M	2	3,7	8	6,2	—	—	—	—	—	—
		W+M	**2**	**3,7**	**15**	**9,3**	**—**	**—**	**—**	**—**	**—**	**—**
Bundesanstalt Statistik Österreich	2019	W	—	—	—	—	—	—	—	—	—	—
		M	—	—	—	—	—	—	—	—	—	—
		W+M	**—**	**—**	**390**	**239,0**	**—**	**—**	**—**	**—**	**—**	**—**
	2020	W	—	—	—	—	—	—	—	—	—	—
		M	—	—	—	—	—	—	—	—	—	—
		W+M	**—**	**—**	**425**	**256,3**	**—**	**—**	**—**	**—**	**—**	**—**
Bundesbeschaffung GmbH	2019	W	—	—	72	39,2	—	—	—	—	—	—
		M	2	7,5	61	47,2	—	—	—	—	—	—
		W+M	**2**	**7,5**	**133**	**86,4**	**—**	**—**	**—**	**—**	**—**	**—**
	2020	W	—	—	74	41,9	—	—	—	—	—	—
		M	2	7,7	59	48,7	—	—	—	—	—	—
		W+M	**2**	**7,7**	**133**	**90,6**	**—**	**—**	**—**	**—**	**—**	**—**

O Öffentliche Verwaltung, Verteidigung – exklusive Sozialversicherungen

Abfertigungskassen und Mitarbeitervorsorgekassen

Beträge in Tausend EUR

Öffentliche Unternehmen und Einrichtungen	Jahr	Geschlecht	Vorstand bzw. Geschäftsführung		Angestellte		Arbeiterinnen und Arbeiter		Öffentlich Bedienstete		Lehrlinge	
			Pers.	Betrag	Pers.	Betrag	Pers.	Betrag	Pers.	Betrag	Pers.	Betrag
Bundesforschungs- und Ausbildungszentrum für Wald, Naturgefahren und Landschaft	2019	W	–	–	–	–	–	–	98	48,0	–	–
		M	1	2,0	–	–	–	–	146	70,0	–	–
		W+M	**1**	**2,0**	**–**	**–**	**–**	**–**	**244**	**118,0**	**–**	**–**
	2020	W	–	–	–	–	–	–	123	47,4	–	–
		M	1	6,8	–	–	–	–	203	77,1	–	–
		W+M	**1**	**6,8**	**–**	**–**	**–**	**–**	**326**	**124,6**	**–**	**–**
Bundesrechenzentrum Gesellschaft mit beschränkter Haftung	2019	W	1	3,8	288	216,4	–	–	–	–	3	0,3
		M	1	4,2	789	743,5	–	–	–	–	10	1,7
		W+M	**2**	**8,0**	**1.077**	**959,8**	**–**	**–**	**–**	**–**	**13**	**2,0**
	2020	W	1	3,9	293	241,7	–	–	–	–	4	0,4
		M	1	4,3	835	839,8	–	–	–	–	13	1,7
		W+M	**2**	**8,2**	**1.128**	**1.081,5**	**–**	**–**	**–**	**–**	**17**	**2,2**
		Freie Dienstnehmerinnen und Dienstnehmer: 24 Personen mit 1,0 TEUR (2019), 34 Personen mit 2,3 TEUR (2020)										
Bundesstelle für Sektenfragen	2019	W	–	–	4	2,4	–	–	–	–	–	–
		M	1	1,3	–	–	–	–	–	–	–	–
		W+M	**1**	**1,3**	**4**	**2,4**	**–**	**–**	**–**	**–**	**–**	**–**
	2020	W	–	–	4	2,5	–	–	–	–	–	–
		M	1	1,3	–	–	–	–	–	–	–	–
		W+M	**1**	**1,3**	**4**	**2,5**	**–**	**–**	**–**	**–**	**–**	**–**
COVID-19 Finanzierungsagentur des Bundes GmbH	2020	W	–	–	7	2,6	–	–	–	–	–	–
		M	2	3,1	3	1,0	–	–	–	–	–	–
		W+M	**2**	**3,1**	**10**	**3,6**	**–**	**–**	**–**	**–**	**–**	**–**

O Öffentliche Verwaltung, Verteidigung – exklusive Sozialversicherungen

Abfertigungskassen und Mitarbeitervorsorgekassen

Beträge in Tausend EUR

Öffentliche Unternehmen und Einrichtungen	Jahr	Geschlecht	Vorstand bzw. Geschäftsführung		Angestellte		Arbeiterinnen und Arbeiter		Öffentlich Bedienstete		Lehrlinge	
			Pers.	Betrag	Pers.	Betrag	Pers.	Betrag	Pers.	Betrag	Pers.	Betrag
Energie-Control Austria für die Regulierung der Elektrizitäts- und Erdgaswirtschaft (E-Control)	2019	W	—	—	55	43,7	—	—	—	—	1	0,2
		M	2	8,6	63	70,5	—	—	—	—	—	—
		W+M	**2**	**8,6**	**118**	**114,3**	**—**	**—**	**—**	**—**	**1**	**0,2**
	2020	W	—	—	58	46,4	—	—	—	—	—	—
		M	2	8,8	60	67,3	—	—	—	—	—	—
		W+M	**2**	**8,8**	**118**	**113,7**	**—**	**—**	**—**	**—**	**—**	**—**
Finanzmarktaufsichtsbehörde	2019	W	—	—	257	217,3	—	—	—	—	—	—
		M	2	8,8	224	244,0	—	—	—	—	1	0,2
		W+M	**2**	**8,8**	**481**	**461,3**	**—**	**—**	**—**	**—**	**1**	**0,2**
	2020	W	—	—	271	225,1	—	—	—	—	—	—
		M	3	9,0	223	254,9	—	—	—	—	1	0,3
		W+M	**3**	**9,0**	**494**	**480,0**	**—**	**—**	**—**	**—**	**1**	**0,3**
Fonds zur Förderung der wissenschaftlichen Forschung (FWF)	2019	W	1	2,2	75	46,0	—	—	—	—	—	—
		M	1	3,5	32	21,6	—	—	—	—	—	—
		W+M	**2**	**5,8**	**107**	**67,6**	**—**	**—**	**—**	**—**	**—**	**—**
	2020	W	1	2,2	90	51,2	—	—	—	—	—	—
		M	1	3,6	31	21,7	—	—	—	—	—	—
		W+M	**2**	**5,9**	**121**	**72,9**	**—**	**—**	**—**	**—**	**—**	**—**
		Freie Dienstnehmerinnen und Dienstnehmer: 2 Personen mit 0,1 TEUR (2020)										
Gesundheit Österreich GmbH	2019	W	—	—	159	104,3	—	—	—	—	—	—
		M	1	2,1	58	47,5	—	—	—	—	—	—
		W+M	**1**	**2,1**	**217**	**151,8**	**—**	**—**	**—**	**—**	**—**	**—**
	2020	W	—	—	162	107,2	—	—	—	—	—	—
		M	1	2,2	55	50,7	—	—	—	—	—	—
		W+M	**1**	**2,2**	**217**	**157,8**	**—**	**—**	**—**	**—**	**—**	**—**
		Freie Dienstnehmerinnen und Dienstnehmer: 61 Personen mit 3,6 TEUR (2019), 53 Personen mit 3,1 TEUR (2020)										

O Öffentliche Verwaltung, Verteidigung – exklusive Sozialversicherungen

Abfertigungskassen und Mitarbeitervorsorgekassen

Beträge in Tausend EUR

Öffentliche Unternehmen und Einrichtungen	Jahr	Geschlecht	Vorstand bzw. Geschäftsführung		Angestellte		Arbeiterinnen und Arbeiter		Öffentlich Bedienstete		Lehrlinge	
			Pers.	Betrag	Pers.	Betrag	Pers.	Betrag	Pers.	Betrag	Pers.	Betrag
GVG Gesundheitsversorgungs-GmbH	2020	W	—	—	2	0,2	—	—	—	—	—	—
		M	—	—	—	—	—	—	—	—	—	—
		W+M	**—**	**—**	**2**	**0,2**	**—**	**—**	**—**	**—**	**—**	**—**
HETA ASSET RESOLUTION AG	2019	W	—	—	66	67,6	—	—	—	—	—	—
		M	3	15,8	79	101,1	—	—	—	—	—	—
		W+M	**3**	**15,8**	**145**	**168,7**	**—**	**—**	**—**	**—**	**—**	**—**
	2020	W	—	—	50	49,2	—	—	—	—	—	—
		M	2	15,8	46	67,8	—	—	—	—	—	—
		W+M	**2**	**15,8**	**96**	**117,0**	**—**	**—**	**—**	**—**	**—**	**—**
		Angestellte: Im Jahr 2019 bzw. 2020 waren aufgrund eines betriebsbedingten Mitarbeiterabbaus 45 Angestellte (2019) bzw. 41 Angestellte (2020) vom Dienst freigestellt. Das Unternehmen wies die während der Dienstfreistellung ausbezahlten Bezüge iHv 708,3 TEUR (2019) bzw. 1.046,3 TEUR (2020) aus technischen Gründen nicht im freiwilligen Sozialaufwand, sondern in den Bruttogehältern, seinen Leistungen an Pensionskassen sowie an Abfertigungs– und Mitarbeitervorsorgekassen aus.									
IEF-Service GmbH	2019	W	—	—	48	25,1	—	—	—	—	1	0,1
		M	2	2,8	27	21,1	—	—	—	—	—	—
		W+M	**2**	**2,8**	**75**	**46,2**	**—**	**—**	**—**	**—**	**1**	**0,1**
	2020	W	—	—	49	25,6	—	—	—	—	—	—
		M	2	2,8	28	21,9	—	—	—	—	—	—
		W+M	**2**	**2,8**	**77**	**47,5**	**—**	**—**	**—**	**—**	**—**	**—**
immigon portfolioabbau ag i.A.	2019	W	—	—	10	8,5	—	—	—	—	—	—
		M	2	8,1	5	5,1	—	—	—	—	—	—
		W+M	**2**	**8,1**	**15**	**13,7**	**—**	**—**	**—**	**—**	**—**	**—**
	2020	W	—	—	5	4,7	—	—	—	—	—	—
		M	—	—	1	2,1	—	—	—	—	—	—
		W+M	**—**	**—**	**6**	**6,8**	**—**	**—**	**—**	**—**	**—**	**—**

O Öffentliche Verwaltung, Verteidigung – exklusive Sozialversicherungen

Abfertigungskassen und Mitarbeitervorsorgekassen

Beträge in Tausend EUR

Öffentliche Unternehmen und Einrichtungen	Jahr	Geschlecht	Vorstand bzw. Geschäftsführung		Angestellte		Arbeiterinnen und Arbeiter		Öffentlich Bedienstete		Lehrlinge	
			Pers.	Betrag	Pers.	Betrag	Pers.	Betrag	Pers.	Betrag	Pers.	Betrag
IT-Services der Sozialversicherung GmbH	2019	W	—	—	251	122,9	—	—	—	—	5	0,7
		M	2	5,7	481	361,5	—	—	—	—	9	1,1
		W+M	**2**	**5,7**	**732**	**484,4**	**—**	**—**	**—**	**—**	**14**	**1,8**
	2020	W	—	—	259	139,8	—	—	—	—	7	1,2
		M	2	5,8	507	393,8	—	—	—	—	11	1,4
		W+M	**2**	**5,8**	**766**	**533,6**	**—**	**—**	**—**	**—**	**18**	**2,6**
		Freie Dienstnehmerinnen und Dienstnehmer: 3 Personen mit 3,3 TEUR (2019), 2 Personen mit 2,2 TEUR (2020)										
Justizbetreuungsagentur Anstalt öffentlichen Rechts	2019	W	—	—	—	—	—	—	—	—	—	—
		M	1	2,1	—	—	—	—	—	—	—	—
		W+M	**1**	**2,1**	**705**	**454,3**	**—**	**—**	**—**	**—**	**—**	**—**
	2020	W	—	—	—	—	—	—	—	—	—	—
		M	1	2,1	—	—	—	—	—	—	—	—
		W+M	**1**	**2,1**	**727**	**479,7**	**—**	**—**	**—**	**—**	**—**	**—**
KA Finanz AG	2019	W	1	5,0	13	15,0	—	—	—	—	—	—
		M	1	5,1	12	18,9	—	—	—	—	—	—
		W+M	**2**	**10,1**	**25**	**33,9**	**—**	**—**	**—**	**—**	**—**	**—**
	2020	W	1	4,9	11	15,7	—	—	—	—	—	—
		M	1	4,9	10	20,7	—	—	—	—	—	—
		W+M	**2**	**9,8**	**21**	**36,4**	**—**	**—**	**—**	**—**	**—**	**—**
Klima- und Energiefonds	2019	W	1	2,0	18	8,5	—	—	—	—	—	—
		M	1	2,0	10	5,4	—	—	—	—	—	—
		W+M	**2**	**4,1**	**28**	**13,9**	**—**	**—**	**—**	**—**	**—**	**—**
	2020	W	1	2,1	17	9,0	—	—	—	—	—	—
		M	1	2,1	11	6,8	—	—	—	—	—	—
		W+M	**2**	**4,2**	**28**	**15,8**	**—**	**—**	**—**	**—**	**—**	**—**

O Öffentliche Verwaltung, Verteidigung – exklusive Sozialversicherungen

Abfertigungskassen und Mitarbeitervorsorgekassen

Beträge in Tausend EUR

Öffentliche Unternehmen und Einrichtungen	Jahr	Geschlecht	Vorstand bzw. Geschäftsführung		Angestellte		Arbeiterinnen und Arbeiter		Öffentlich Bedienstete		Lehrlinge	
			Pers.	Betrag	Pers.	Betrag	Pers.	Betrag	Pers.	Betrag	Pers.	Betrag
Künstler-Sozialversicherungsfonds	2019	W	1	0,8	7	2,1	—	—	—	—	—	—
		M	—	—	5	2,9	—	—	—	—	—	—
		W+M	**1**	**0,8**	**12**	**5,0**	**—**	**—**	**—**	**—**	**—**	**—**
	2020	W	1	1,4	12	2,4	—	—	—	—	—	—
		M	—	—	5	2,7	—	—	—	—	—	—
		W+M	**1**	**1,4**	**17**	**5,1**	**—**	**—**	**—**	**—**	**—**	**—**
LCA Logistik Center Austria Süd GmbH	2019	W	—	—	2	1,2	—	—	—	—	—	—
		M	1	2,1	1	0,0	—	—	—	—	—	—
		W+M	**1**	**2,1**	**3**	**1,2**	**—**	**—**	**—**	**—**	**—**	**—**
	2020	W	—	—	3	1,2	—	—	—	—	—	—
		M	1	1,5	—	—	—	—	—	—	—	—
		W+M	**1**	**1,5**	**3**	**1,2**	**—**	**—**	**—**	**—**	**—**	**—**
Monopolverwaltungsgesellschaft mit beschränkter Haftung	2019	W	—	—	13	5,1	—	—	—	—	—	—
		M	—	—	5	7,1	—	—	—	—	—	—
		W+M	**—**	**—**	**18**	**12,2**	**—**	**—**	**—**	**—**	**—**	**—**
	2020	W	—	—	11	7,9	—	—	—	—	—	—
		M	1	3,0	14	9,4	—	—	—	—	—	—
		W+M	**1**	**3,0**	**25**	**17,3**	**—**	**—**	**—**	**—**	**—**	**—**
Nationalfonds der Republik Österreich für Opfer des Nationalsozialismus	2019	W	—	—	11	9,1	—	—	—	—	—	—
		M	—	—	6	6,2	—	—	—	—	—	—
		W+M	**—**	**—**	**17**	**15,3**	**—**	**—**	**—**	**—**	**—**	**—**
	2020	W	—	—	17	12,3	—	—	—	—	—	—
		M	—	—	10	10,0	—	—	—	—	—	—
		W+M	**—**	**—**	**27**	**22,3**	**—**	**—**	**—**	**—**	**—**	**—**
		Freie Dienstnehmerinnen und Dienstnehmer: 6 Personen mit 1,9 TEUR (2019), 9 Personen mit 1,8 TEUR (2020)										

O Öffentliche Verwaltung, Verteidigung – exklusive Sozialversicherungen

Abfertigungskassen und Mitarbeitervorsorgekassen

Beträge in Tausend EUR

Öffentliche Unternehmen und Einrichtungen	Jahr	Geschlecht	Vorstand bzw. Geschäftsführung		Angestellte		Arbeiterinnen und Arbeiter		Öffentlich Bedienstete		Lehrlinge	
			Pers.	Betrag	Pers.	Betrag	Pers.	Betrag	Pers.	Betrag	Pers.	Betrag
Österreichische Beteiligungs AG	2019	W	–	–	9	8,3	–	–	–	–	–	–
		M	2	5,2	10	8,5	–	–	–	–	–	–
		W+M	**2**	**5,2**	**19**	**16,7**	**–**	**–**	**–**	**–**	**–**	**–**
	2020	W	–	–	16	12,2	–	–	–	–	–	–
		M	1	8,6	10	13,0	–	–	–	–	–	–
		W+M	**1**	**8,6**	**26**	**25,2**	**–**	**–**	**–**	**–**	**–**	**–**
Österreichische Bundesfinanzierungsagentur	2019	W	–	–	14	11,7	–	–	–	–	–	–
		M	2	3,5	16	16,7	–	–	–	–	–	–
		W+M	**2**	**3,5**	**30**	**28,5**	**–**	**–**	**–**	**–**	**–**	**–**
	2020	W	–	–	15	14,7	–	–	–	–	–	–
		M	2	3,6	17	17,1	–	–	–	–	–	–
		W+M	**2**	**3,6**	**32**	**31,8**	**–**	**–**	**–**	**–**	**–**	**–**
Österreichische Forschungsförderungsgesellschaft mbH	2019	W	1	3,9	217	145,6	–	–	–	–	–	–
		M	1	3,9	144	130,9	–	–	–	–	–	–
		W+M	**2**	**7,8**	**361**	**276,5**	**–**	**–**	**–**	**–**	**–**	**–**
	2020	W	1	3,9	225	161,9	–	–	–	–	–	–
		M	1	3,9	146	138,6	–	–	–	–	–	–
		W+M	**2**	**7,9**	**371**	**300,5**	**–**	**–**	**–**	**–**	**–**	**–**
Österreichisches Filminstitut	2019	W	–	–	10	5,8	–	–	–	–	–	–
		M	1	2,3	1	0,9	–	–	–	–	–	–
		W+M	**1**	**2,3**	**11**	**6,7**	**–**	**–**	**–**	**–**	**–**	**–**
	2020	W	–	–	11	6,1	–	–	–	–	–	–
		M	1	2,5	1	1,0	–	–	–	–	–	–
		W+M	**1**	**2,5**	**12**	**7,1**	**–**	**–**	**–**	**–**	**–**	**–**

O Öffentliche Verwaltung, Verteidigung – exklusive Sozialversicherungen

Abfertigungskassen und Mitarbeitervorsorgekassen

Beträge in Tausend EUR

Öffentliche Unternehmen und Einrichtungen	Jahr	Geschlecht	Vorstand bzw. Geschäftsführung		Angestellte		Arbeiterinnen und Arbeiter		Öffentlich Bedienstete		Lehrlinge	
			Pers.	Betrag	Pers.	Betrag	Pers.	Betrag	Pers.	Betrag	Pers.	Betrag
PRIKRAF Privatkrankenanstalten-finanzierungsfonds	2019	W	—	—	—	—	—	—	—	—	—	—
		M	1	2,1	—	—	—	—	—	—	—	—
		W+M	**1**	**2,1**	**—**	**—**	**—**	**—**	**—**	**—**	**—**	**—**
	2020	W	—	—	—	—	—	—	—	—	—	—
		M	1	2,1	—	—	—	—	—	—	—	—
		W+M	**1**	**2,1**	**—**	**—**	**—**	**—**	**—**	**—**	**—**	**—**
		Freie Dienstnehmerinnen und Dienstnehmer: 6 Personen mit 0,7 TEUR (2019), 5 Personen mit 0,7 TEUR (2020)										
Rundfunk und Telekom Regulierungs-GmbH (RTR-GmbH)	2019	W	—	—	68	39,7	—	—	—	—	—	—
		M	3	6,0	61	67,8	—	—	—	—	—	—
		W+M	**3**	**6,0**	**129**	**107,5**	**—**	**—**	**—**	**—**	**—**	**—**
	2020	W	—	—	69	41,2	—	—	—	—	—	—
		M	2	5,2	58	70,7	—	—	—	—	—	—
		W+M	**2**	**5,2**	**127**	**111,9**	**—**	**—**	**—**	**—**	**—**	**—**
Schienen-Control Österreichische Gesellschaft für Schienenverkehrs-marktregulierung mit beschränkter Haftung	2019	W	1	1,6	17	10,2	—	—	—	—	—	—
		M	—	—	8	8,1	—	—	—	—	—	—
		W+M	**1**	**1,6**	**25**	**18,3**	**—**	**—**	**—**	**—**	**—**	**—**
	2020	W	1	2,3	19	12,8	—	—	—	—	—	—
		M	—	—	10	8,8	—	—	—	—	—	—
		W+M	**1**	**2,3**	**29**	**21,6**	**—**	**—**	**—**	**—**	**—**	**—**
Sozial- und Weiterbildungsfonds gem § 22a AÜG (SWF-AKÜ)	2019	W	—	—	7	3,6	—	—	—	—	—	—
		M	—	—	8	4,6	—	—	—	—	—	—
		W+M	**—**	**—**	**15**	**8,3**	**—**	**—**	**—**	**—**	**—**	**—**
	2020	W	—	—	9	3,6	—	—	—	—	—	—
		M	—	—	8	5,2	—	—	—	—	—	—
		W+M	**—**	**—**	**17**	**8,8**	**—**	**—**	**—**	**—**	**—**	**—**

O Öffentliche Verwaltung, Verteidigung – exklusive Sozialversicherungen

Abfertigungskassen und Mitarbeitervorsorgekassen

Beträge in Tausend EUR

Öffentliche Unternehmen und Einrichtungen	Jahr	Geschlecht	Vorstand bzw. Geschäftsführung		Angestellte		Arbeiterinnen und Arbeiter		Öffentlich Bedienstete		Lehrlinge	
			Pers.	Betrag	Pers.	Betrag	Pers.	Betrag	Pers.	Betrag	Pers.	Betrag
Umweltbundesamt Gesellschaft mit beschränkter Haftung (Umweltbundesamt GmbH)	2019	W	1	2,3	214	132,2	—	—	—	—	2	0,4
		M	—	—	206	167,1	—	—	—	—	1	0,2
		W+M	1	2,3	420	299,3	—	—	—	—	3	0,6
	2020	W	1	2,3	218	153,7	—	—	—	—	2	0,3
		M	—	—	210	183,8	—	—	—	—	1	0,4
		W+M	1	2,3	428	337,5	—	—	—	—	3	0,7
		Freie Dienstnehmerinnen und Dienstnehmer: 33 Personen mit 10,0 TEUR (2019), 32 Personen mit 10,2 TEUR (2020)										
Unterstützungsinstitut der Bundespolizei	2019	W	—	—	2	0,9	3	0,9	—	—	1	0,2
		M	—	—	—	—	4	1,6	—	—	3	0,4
		W+M	—	—	2	0,9	7	2,4	—	—	4	0,6
	2020	W	—	—	2	0,9	3	0,8	—	—	—	—
		M	—	—	—	—	5	1,8	—	—	3	0,6
		W+M	—	—	2	0,9	8	2,7	—	—	3	0,6
via donau - Österreichische Wasserstraßen-Gesellschaft m.b.H.	2019	W	—	—	—	—	7	0,8	—	—	1	0,0
		M	1	3,3	—	—	—	—	—	—	—	—
		W+M	1	3,3	192	114,4	7	0,8	—	—	1	0,0
	2020	W	—	—	—	—	7	0,9	—	—	1	0,2
		M	1	3,3	—	—	—	—	—	—	—	—
		W+M	1	3,3	189	119,0	7	0,9	—	—	1	0,2
Zukunftsfonds der Republik Österreich	2019	W	1	0,3	3	2,0	—	—	—	—	—	—
		M	1	0,8	—	—	—	—	—	—	—	—
		W+M	2	1,1	3	2,0	—	—	—	—	—	—
	2020	W	1	1,1	2	0,9	—	—	—	—	—	—
		M	—	—	1	0,1	—	—	—	—	—	—
		W+M	1	1,1	3	1,0	—	—	—	—	—	—
Summe 2019			51	145,6	9.850	6.889,1	14	3,2	249	182,4	140	17,7
Summe 2020			49	153,8	10.355	7.413,2	15	3,5	330	167,0	150	20,6

O

Sozialversicherungen

O Sozialversicherungen

Einkommen

Beträge in Tausend EUR

Öffentliche Unternehmen und Einrichtungen	Jahr	Geschlecht	Leitende Funktionärinnen und Funktionäre		Leitender Dienst		Angestellte		Arbeiterinnen und Arbeiter		Öffentlich Bedienstete		Lehrlinge		Summe der Beschäftigten	
			VZÄ	EK/VZÄ	VZÄ (Pers.)	EK/VZÄ (Abf.)	VZÄ (Pers.)	EK/VZÄ (Abf.)	VZÄ (Pers.)	EK/VZÄ (Abf.)	VZÄ (Pers.)	EK/VZÄ (Abf.)	VZÄ	EK/VZÄ	VZÄ (Pers.)	EK/VZÄ (Abf.)
				Durchschn.		Durchschn.		Durchschn.		Durchschn.		Durchschn.		Durchschn.		Durchschn.
Allgemeine Unfallversicherungs-anstalt	2019	W	3	15,9	—	—	2.773,0 (50)	57,4 (68,5)	442,9 (18)	34,4 (36,3)	—	—	4,0	11,3	3.220,0 (68)	54,2 (59,9)
		M	11,5	22,8	2,8 (1)	199,8 (187,0)	1.641,5 (39)	78,8 (94,5)	395,9 (14)	44,1 (59,3)	—	—	3,7	10,5	2.041,1 (53)	72,0 (85,2)
		W+M	**14,5**	**21,3**	**2,8 (1)**	**199,8 (187,0)**	**4.414,6 (89)**	**65,4 (79,9)**	**838,9 (32)**	**39,0 (46,3)**	**—**	**—**	**7,7**	**10,9**	**5.261,1 (121)**	**61,1 (71,0)**
	2020	W	2	17,6	—	—	2.769,3 (73)	59,0 (64,3)	438,4 (13)	35,8 (33,7)	—	—	4,2	14,7	3.212,0 (86)	55,8 (59,7)
		M	9,9	18,9	3,0	193,4	1.640,5 (32)	80,7 (105,7)	400,0 (15)	44,8 (49,2)	—	—	4,6	14,3	2.045,1 (47)	73,6 (87,7)
		W+M	**11,9**	**18,7**	**3,0**	**193,4**	**4.409,8 (105)**	**67,1 (76,9)**	**838,4 (28)**	**40,1 (42,0)**	**—**	**—**	**8,8**	**14,5**	**5.257,0 (133)**	**62,7 (69,6)**
			Freie Dienstnehmerinnen und Dienstnehmer: 8 Personen mit 240,2 TEUR (2019), 7 Personen mit 140,8 TEUR (2020)													
Betriebskrankenkasse der Wiener Verkehrsbetriebe	2019	W	2	19,5	—	—	28,4 (2)	50,0 (32,4)	4,0	31,4	—	—	—	—	32,3 (2)	47,7 (32,4)
		M	3	10,8	—	—	10,0	71,8	—	—	—	—	—	—	10,0	71,8
		W+M	**5**	**14,3**	**—**	**—**	**38,4 (2)**	**55,6 (32,4)**	**4,0**	**31,4**	**—**	**—**	**—**	**—**	**42,3 (2)**	**53,4 (32,4)**

Einkommen

Beträge in Tausend EUR

Öffentliche Unternehmen und Einrichtungen	Jahr	Geschlecht	Leitende Funktionärinnen und Funktionäre		Leitender Dienst		Angestellte		Arbeiterinnen und Arbeiter		Öffentlich Bedienstete		Lehrlinge		Summe der Beschäftigten	
			VZÄ	EK/VZÄ	VZÄ (Pers.)	EK/VZÄ (Abf.)	VZÄ (Pers.)	EK/VZÄ (Abf.)	VZÄ (Pers.)	EK/VZÄ (Abf.)	VZÄ (Pers.)	EK/VZÄ (Abf.)	VZÄ	EK/VZÄ	VZÄ (Pers.)	EK/VZÄ (Abf.)
				Durchschn.		Durchschn.		Durchschn.		Durchschn.		Durchschn.		Durchschn.		Durchschn.
Betriebskrankenkasse Kapfenberg	2019	W	1	5,0	—	—	12,1	56,6	—	—	—	—	—	—	12,1	56,6
							(1)	(53,4)							(1)	(53,4)
		M	4	12,5	—	—	3,7	83,3	0,5	25,0	—	—	—	—	4,2	76,3
		W+M	**5**	**11,0**	**—**	**—**	**15,8**	**62,8**	**0,5**	**25,0**	**—**	**—**	**—**	**—**	**16,3**	**61,6**
							(1)	**(53,4)**							**(1)**	**(53,4)**
Betriebskrankenkasse Mondi	2019	W	—	—	—	—	—	—	—	—	—	—	—	—	—	—
		M	3	11,7	—	—	—	—	—	—	—	—	—	—	—	—
		W+M	**3**	**11,7**	**—**	**—**	**—**	**—**	**—**	**—**	**—**	**—**	**—**	**—**	**—**	**—**

O Sozialversicherungen

Einkommen

Beträge in Tausend EUR

Öffentliche Unternehmen und Einrichtungen	Jahr	Geschlecht	Leitende Funktionärinnen und Funktionäre		Leitender Dienst		Angestellte		Arbeiterinnen und Arbeiter		Öffentlich Bedienstete		Lehrlinge		Summe der Beschäftigten	
			VZÄ	EK/VZÄ	VZÄ (Pers.)	EK/VZÄ (Abf.)	VZÄ (Pers.)	EK/VZÄ (Abf.)	VZÄ (Pers.)	EK/VZÄ (Abf.)	VZÄ (Pers.)	EK/VZÄ (Abf.)	VZÄ	EK/VZÄ	VZÄ (Pers.)	EK/VZÄ (Abf.)
				Durchschn.		Durchschn.		Durchschn.		Durchschn.		Durchschn.		Durchschn.		Durchschn.
Betriebskrankenkasse voestalpine Bahnsysteme	2019	W	—	—	—	—	0,1	30,6	—	—	—	—	—	—	0,1	30,6
		M	5	11,0	—	—	0,9	221,0	—	—	—	—	—	—	0,9	221,0
		W+M	**5**	**11,0**	**—**	**—**	**1,0**	**199,9**	**—**	**—**	**—**	**—**	**—**	**—**	**1,0**	**199,9**
Betriebskrankenkasse Zeltweg	2019	W	—	—	—	—	—	—	—	—	—	—	—	—	—	—
		M	6	9,2	—	—	—	—	—	—	—	—	—	—	—	—
		W+M	**6**	**9,2**	**—**	**—**	**—**	**—**	**—**	**—**	**—**	**—**	**—**	**—**	**—**	**—**

O Sozialversicherungen

Einkommen

Beträge in Tausend EUR

Öffentliche Unternehmen und Einrichtungen	Jahr	Geschlecht	Leitende Funktionärinnen und Funktionäre		Leitender Dienst		Angestellte		Arbeiterinnen und Arbeiter		Öffentlich Bedienstete		Lehrlinge		Summe der Beschäftigten	
			VZÄ	EK/VZÄ	VZÄ (Pers.)	EK/VZÄ (Abf.)	VZÄ (Pers.)	EK/VZÄ (Abf.)	VZÄ (Pers.)	EK/VZÄ (Abf.)	VZÄ (Pers.)	EK/VZÄ (Abf.)	VZÄ	EK/VZÄ	VZÄ (Pers.)	EK/VZÄ (Abf.)
				Durchschn.		Durchschn.		Durchschn.		Durchschn.		Durchschn.		Durchschn.		Durchschn.
Burgenländische Gebietskrankenkasse	2019	W	1	19,0	—	—	166,0	49,0	15,0	28,1	—	—	—	—	181,0	47,3
							(2)	(76,4)	(1)	(9,9)					(3)	(54,2)
		M	4	21,4	2,0	209,0	101,7	64,1	5,0	44,4	—	—	—	—	106,7	63,2
							(5)	(70,0)							(5)	(70,0)
		W+M	**5**	**20,9**	**2,0**	**209,0**	**267,7**	**54,8**	**20,0**	**32,2**	**—**	**—**	**—**	**—**	**287,7**	**53,2**
							(7)	**(71,8)**	**(1)**	**(9,9)**					**(8)**	**(64,1)**
Dachverband der Sozialversicherungs-träger	2019	W	3,3	14,9	—	—	187,0	58,9	11,4	30,4	—	—	5,7	13,6	204,1	56,0
							(1)	(119,4)							(1)	(119,4)
		M	12,5	23,5	4,1	211,2	133,2	77,4	8,3	57,3	—	—	—	—	141,4	76,3
					(1)	(394,8)	(3)	(125,9)							(3)	(125,9)
		W+M	**15,7**	**21,7**	**4,1**	**211,2**	**320,1**	**66,6**	**19,7**	**41,7**	**—**	**—**	**5,7**	**13,6**	**345,5**	**64,3**
					(1)	**(394,8)**	**(4)**	**(124,2)**							**(4)**	**(124,2)**
	2020	W	—	—	—	—	169,7	58,7	8,5	29,4	—	—	5,5	14,3	183,7	56,0
							(4)	(44,3)	(1)	(36,2)					(5)	(42,7)
		M	—	—	3,0	169,6	115,5	76,5	6,1	54,0	—	—	0,7	11,2	122,2	75,1
							(3)	(81,2)							(3)	(81,2)
		W+M	**—**	**—**	**3,0**	**169,6**	**285,2**	**65,9**	**14,5**	**39,7**	**—**	**—**	**6,2**	**14,0**	**305,9**	**63,6**
							(7)	**(60,1)**	**(1)**	**(36,2)**					**(8)**	**(57,1)**

Leitende Funktionärinnen und Funktionäre: In den Angaben der leitenden Funktionäre sind 2 Männer (1,5 VZÄ) enthalten, die dem Überleitungsausschuss der ÖGK angehörten (Jahreseinkommen: 75,0 TEUR). Der Aufwand für diese Funktionsgebühr wurde im Jahr 2019 vom Hauptverband nach § 538v ASVG getragen und im Jahr 2020 der ÖGK verrechnet.
Freie Dienstnehmerinnen und Dienstnehmer: 3 Personen mit 65,2 TEUR (2019), 3 Personen mit 16,3 TEUR (2020)

O Sozialversicherungen

Einkommen

Beträge in Tausend EUR

Öffentliche Unternehmen und Einrichtungen	Jahr	Geschlecht	Leitende Funktionärinnen und Funktionäre		Leitender Dienst		Angestellte		Arbeiterinnen und Arbeiter		Öffentlich Bedienstete		Lehrlinge		Summe der Beschäftigten	
			VZÄ	EK/VZÄ	VZÄ (Pers.)	EK/VZÄ (Abf.)	VZÄ (Pers.)	EK/VZÄ (Abf.)	VZÄ (Pers.)	EK/VZÄ (Abf.)	VZÄ (Pers.)	EK/VZÄ (Abf.)	VZÄ	EK/VZÄ	VZÄ (Pers.)	EK/VZÄ (Abf.)
				Durchschn.		Durchschn.		Durchschn.		Durchschn.		Durchschn.		Durchschn.		Durchschn.
Kärntner Gebietskrankenkasse	2019	W	1	22,0	—	—	374,3 (11)	54,3 (60,2)	22,0	30,9	—	—	3,5	11,5	399,8 (11)	52,7 (60,2)
		M	4	24,7	2,0	217,9	187,3 (7)	62,0 (76,6)	6,3 (1)	45,8 (77,8)	—	—	3,3	14,9	197,0 (8)	60,7 (76,8)
		W+M	**5**	**24,2**	**2,0**	**217,9**	**561,6 (18)**	**56,9 (66,6)**	**28,4 (1)**	**34,3 (77,8)**	**—**	**—**	**6,8**	**13,1**	**596,8 (19)**	**55,5 (67,2)**
Niederösterreichische Gebietskrankenkasse	2019	W	—	—	1,0	172,8	838,9 (17)	50,9 (47,7)	82,6 (6)	29,8 (20,7)	—	—	15,2	12,3	936,7 (23)	48,4 (40,6)
		M	5	27,5	0,6	206,3	502,6 (17)	60,0 (76,4)	23,4 (2)	50,5 (53,4)	—	—	9,0	12,0	535,0 (19)	58,8 (74,0)
		W+M	**5**	**27,5**	**1,6**	**185,1**	**1.341,5 (34)**	**54,3 (62,0)**	**106,0 (8)**	**34,4 (28,9)**	**—**	**—**	**24,2**	**12,2**	**1.471,6 (42)**	**52,6 (55,7)**
			Leitender Dienst: Hochrechnung des Einkommens auf 1 VZÄ: 1 Mann, tatsächliches Bruttoeinkommen: 119,7 TEUR (2019)													

O Sozialversicherungen

Einkommen

Beträge in Tausend EUR

Öffentliche Unternehmen und Einrichtungen	Jahr	Geschlecht	Leitende Funktionärinnen und Funktionäre		Leitender Dienst		Angestellte		Arbeiterinnen und Arbeiter		Öffentlich Bedienstete		Lehrlinge		Summe der Beschäftigten	
			VZÄ	EK/VZÄ	VZÄ (Pers.)	EK/VZÄ (Abf.)	VZÄ (Pers.)	EK/VZÄ (Abf.)	VZÄ (Pers.)	EK/VZÄ (Abf.)	VZÄ (Pers.)	EK/VZÄ (Abf.)	VZÄ	EK/VZÄ	VZÄ (Pers.)	EK/VZÄ (Abf.)
				Durchschn.		Durchschn.		Durchschn.		Durchschn.		Durchschn.		Durchschn.		Durchschn.
Oberösterreichische Gebietskrankenkasse	2019	W	1	25,0	1,0	204,0	1.117,1	51,5	134,4	33,9	—	—	35,4	13,5	1.286,9	48,6
							(29)	(54,0)	(1)	(14,6)					(30)	(52,7)
		M	4	28,1	1,0	187,6	590,7	64,9	47,0	53,4	—	—	9,3	14,3	647,0	63,4
							(19)	(79,2)							(19)	(79,2)
		W+M	**5**	**27,5**	**2,0**	**195,8**	**1.707,7**	**56,1**	**181,4**	**39,0**	**—**	**—**	**44,7**	**13,7**	**1.933,8**	**53,6**
							(48)	**(64,0)**	**(1)**	**(14,6)**					**(49)**	**(63,0)**
			Freie Dienstnehmerinnen und Dienstnehmer: 4 Personen mit 5,3 TEUR (2019)													
Österreichische Gesundheitskasse	2020	W	2,3	20,3	—	—	6.687,8	54,2	456,8	34,2	—	—	123,3	14,8	7.267,9	52,3
							(154)	(61,4)	(17)	(28,9)					(171)	(58,1)
		M	19,1	23,5	4,0	172,8	3.519,8	66,4	264,2	47,2	—	—	41,7	14,2	3.825,7	64,5
							(126)	(80,3)	(9)	(57,5)					(135)	(78,8)
		W+M	**21,4**	**23,1**	**4,0**	**172,8**	**10.207,6**	**58,4**	**721,1**	**39,0**	**—**	**—**	**164,9**	**14,6**	**11.093,6**	**56,9**
							(280)	**(69,9)**	**(26)**	**(38,8)**					**(306)**	**(67,2)**
			Im Jahr 2019 waren einige Personen des leitenden Dienstes (z.B. Überleitungsausschuss) sowie Angestellte für die ÖGK tätig. Den dadurch entstandenen Aufwand trug im Jahr 2019 nach § 538v ASVG der Hauptverband und verrechnete diesen im Februar 2020 der ÖGK weiter. Die Aufstellung dieser Kosten erfolgt separat wie folgt: Leitender Dienst: 1 Frau (0,25 VZÄ, Jahreseinkommen: 28,4 TEUR) sowie 4 Männer (2 VZÄ, Jahreseinkommen: 316,3 TEUR); Angestellte: 8 Frauen (1,55 VZÄ, Jahreseinkommen: 95,9 TEUR; freiwilliger Sozialaufwand: 0,5 TEUR) sowie 5 Männer (1,21 VZÄ, Jahreseinkommen: 81,4 TEUR; freiwilliger Sozialaufwand: 0,3 TEUR) Freie Dienstnehmerinnen und Dienstnehmer: 48 Personen mit 127,1 TEUR (2020)													

O Sozialversicherungen

Einkommen

Beträge in Tausend EUR

Öffentliche Unternehmen und Einrichtungen	Jahr	Geschlecht	Leitende Funktionärinnen und Funktionäre		Leitender Dienst		Angestellte		Arbeiterinnen und Arbeiter		Öffentlich Bedienstete		Lehrlinge		Summe der Beschäftigten	
			VZÄ	EK/VZÄ	VZÄ (Pers.)	EK/VZÄ (Abf.)	VZÄ (Pers.)	EK/VZÄ (Abf.)	VZÄ (Pers.)	EK/VZÄ (Abf.)	VZÄ (Pers.)	EK/VZÄ (Abf.)	VZÄ	EK/VZÄ	VZÄ (Pers.)	EK/VZÄ (Abf.)
				Durchschn.		Durchschn.		Durchschn.		Durchschn.		Durchschn.		Durchschn.		Durchschn.
Pensionsversicherungs-anstalt	2019	W	3	10,8	—	—	3.081,5 (93)	54,8 (57,6)	740,0 (32)	34,6 (33,3)	—	—	43,6	13,5	3.865,1 (125)	50,5 (51,4)
		M	20	18,1	2,9 (1)	202,7 (187,0)	1.879,7 (88)	63,5 (82,4)	277,8 (11)	50,4 (60,8)	—	—	25,9	14,0	2.183,4 (99)	61,3 (80,0)
		W+M	**23**	**17,1**	**2,9 (1)**	**202,7 (187,0)**	**4.961,2 (181)**	**58,1 (69,7)**	**1.017,7 (43)**	**38,9 (40,3)**	**—**	**—**	**69,5**	**13,7**	**6.048,4 (224)**	**54,4 (64,0)**
	2020	W	1	20,4	2,0	156,3	3.082,8 (74)	56,3 (68,3)	695,8 (18)	35,1 (29,8)	—	—	41,7	14,4	3.820,2 (92)	52,0 (60,8)
		M	18,5	23,7	1,0	227,9	1.840,8 (64)	64,9 (80,0)	281,0 (15)	51,0 (60,7)	—	—	28,8	14,6	2.150,5 (79)	62,4 (76,4)
		W+M	**19,5**	**23,5**	**3,0**	**180,2**	**4.923,6 (138)**	**59,5 (73,8)**	**976,7 (33)**	**39,7 (43,8)**	**—**	**—**	**70,5**	**14,5**	**5.970,8 (171)**	**55,7 (68,0)**
Salzburger Gebietskrankenkasse	2019	W	—	—	—	—	359,6 (4)	49,7 (71,4)	39,9 (5)	32,0 (26,5)	—	—	11,1	13,3	410,6 (9)	47,0 (46,5)
		M	5	24,2	2,0	175,7	189,7 (6)	61,9 (85,4)	9,8	41,7	—	—	7,9	12,3	207,4 (6)	59,1 (85,4)
		W+M	**5**	**24,2**	**2,0**	**175,7**	**549,3 (10)**	**53,9 (79,8)**	**49,7 (5)**	**33,9 (26,5)**	**—**	**—**	**19,0**	**12,9**	**618,0 (15)**	**51,7 (62,0)**
			Freie Dienstnehmerinnen und Dienstnehmer: 40 Personen mit 79,8 TEUR (2019)													

O Sozialversicherungen

Einkommen

Beträge in Tausend EUR

Öffentliche Unternehmen und Einrichtungen	Jahr	Geschlecht	Leitende Funktionärinnen und Funktionäre		Leitender Dienst		Angestellte		Arbeiterinnen und Arbeiter		Öffentlich Bedienstete		Lehrlinge		Summe der Beschäftigten	
			VZÄ	EK/VZÄ	VZÄ (Pers.)	EK/VZÄ (Abf.)	VZÄ (Pers.)	EK/VZÄ (Abf.)	VZÄ (Pers.)	EK/VZÄ (Abf.)	VZÄ (Pers.)	EK/VZÄ (Abf.)	VZÄ	EK/VZÄ	VZÄ (Pers.)	EK/VZÄ (Abf.)
				Durchschn.		Durchschn.		Durchschn.		Durchschn.		Durchschn.		Durchschn.		Durchschn.
Sozialversicherungsanstalt der Bauern	2019	W	5	24,0	—	—	813,9	51,8	68,2	40,4	—	—	—	—	882,1	50,9
							(26)	(46,6)	(8)	(26,7)					(34)	(41,9)
		M	7	14,8	2,0	199,2	532,1	62,3	23,1	57,8	—	—	—	—	555,2	62,1
							(35)	(82,7)							(35)	(82,7)
		W+M	**12**	**18,6**	**2,0**	**199,2**	**1.346,0**	**56,0**	**91,3**	**44,8**	**—**	**—**	**—**	**—**	**1.437,3**	**56,0**
							(61)	**(67,3)**	**(8)**	**(26,7)**					**(69)**	**(62,6)**
		Freie Dienstnehmerinnen und Dienstnehmer: 2 Personen mit 212,7 TEUR (2019)														
Sozialversicherungsanstalt der gewerblichen Wirtschaft	2019	W	5	9,3	0,5	162,2	866,0	47,7	26,5	38,5	—	—	11,6	13,2	904,1	47,0
							(14)	(54,1)	(4)	(33,2)					(18)	(49,4)
		M	18	18,4	2,0	189,2	599,4	62,0	18,3	59,2	—	—	0,6	17,9	618,3	61,8
							(16)	(81,1)	(1)	(67,8)					(17)	(80,3)
		W+M	**23**	**16,4**	**2,5**	**183,8**	**1.465,4**	**53,5**	**44,8**	**47,0**	**—**	**—**	**12,2**	**13,5**	**1.522,4**	**53,8**
							(30)	**(68,5)**	**(5)**	**(40,1)**					**(35)**	**(64,4)**
		Leitender Dienst: Hochrechnung des Einkommens auf 1 VZÄ: 1 Frau, tatsächliches Bruttoeinkommen: 81,1 TEUR (2019) Freie Dienstnehmerinnen und Dienstnehmer: 1 Person mit 9,9 TEUR (2019)														

O Sozialversicherungen

Einkommen

Beträge in Tausend EUR

Öffentliche Unternehmen und Einrichtungen	Jahr	Geschlecht	Leitende Funktionärinnen und Funktionäre		Leitender Dienst		Angestellte		Arbeiterinnen und Arbeiter		Öffentlich Bedienstete		Lehrlinge		Summe der Beschäftigten	
			VZÄ	EK/VZÄ	VZÄ (Pers.)	EK/VZÄ (Abf.)	VZÄ (Pers.)	EK/VZÄ (Abf.)	VZÄ (Pers.)	EK/VZÄ (Abf.)	VZÄ (Pers.)	EK/VZÄ (Abf.)	VZÄ	EK/VZÄ	VZÄ (Pers.)	EK/VZÄ (Abf.)
				Durchschn.		Durchschn.		Durchschn.		Durchschn.		Durchschn.		Durchschn.		Durchschn.
Sozialversicherungs-anstalt der Selbständigen	2020	W	6	14,2	1,0	180,3	1.698,3	50,0	87,0	37,0	—	—	8,9	15,1	1.794,2	49,2
							(55)	(59,1)	(3)	(33,8)					(58)	(57,8)
		M	16	17,8	4,0	200,2	1.107,5	63,0	40,1	59,5	—	—	—	—	1.147,6	62,9
							(46)	(79,8)							(46)	(79,8)
		W+M	**22**	**16,8**	**5,0**	**196,2**	**2.805,8**	**55,1**	**127,1**	**44,1**	**—**	**—**	**8,9**	**15,1**	**2.941,8**	**55,1**
							(101)	**(68,5)**	**(3)**	**(33,8)**					**(104)**	**(67,5)**
			Freie Dienstnehmerinnen und Dienstnehmer: 2 Personen mit 20,2 TEUR (2020)													
Steiermärkische Gebietskrankenkasse	2019	W	—	—	1,0	210,5	733,8	51,9	11,4	34,9	—	—	13,1	13,8	758,3	51,0
							(21)	(57,0)	(1)	(21,4)					(22)	(55,4)
		M	5	27,5	1,0	164,5	425,6	62,8	18,3	46,2	—	—	4,3	11,9	448,3	61,7
							(12)	(73,1)	(1)	(90,2)					(13)	(74,4)
		W+M	**5**	**27,5**	**2,0**	**187,5**	**1.159,5**	**55,9**	**29,7**	**41,8**	**—**	**—**	**17,4**	**13,4**	**1.206,5**	**55,4**
							(33)	**(62,9)**	**(2)**	**(55,8)**					**(35)**	**(62,5)**

O Sozialversicherungen

Einkommen

Beträge in Tausend EUR

Öffentliche Unternehmen und Einrichtungen	Jahr	Geschlecht	Leitende Funktionärinnen und Funktionäre		Leitender Dienst		Angestellte		Arbeiterinnen und Arbeiter		Öffentlich Bedienstete		Lehrlinge		Summe der Beschäftigten	
			VZÄ	EK/VZÄ	VZÄ (Pers.)	EK/VZÄ (Abf.)	VZÄ (Pers.)	EK/VZÄ (Abf.)	VZÄ (Pers.)	EK/VZÄ (Abf.)	VZÄ (Pers.)	EK/VZÄ (Abf.)	VZÄ	EK/VZÄ	VZÄ (Pers.)	EK/VZÄ (Abf.)
				Durchschn.		Durchschn.		Durchschn.		Durchschn.		Durchschn.		Durchschn.		Durchschn.
Tiroler Gebietskrankenkasse	2019	W	1	12,5	—	—	336,9	49,3	16,7	29,5	—	—	9,0	12,1	362,6	47,4
							(4)	(40,4)							(4)	(40,4)
		M	4	31,2	2,0	210,2	296,6	63,1	11,1	48,1	—	—	1,6	17,3	309,3	62,3
							(9)	(69,3)							(9)	(69,3)
		W+M	**5**	**27,5**	**2,0**	**210,2**	**633,5**	**55,7**	**27,8**	**36,9**	**—**	**—**	**10,6**	**12,9**	**671,9**	**54,8**
							(13)	**(60,4)**							**(13)**	**(60,4)**
Versicherungsanstalt für Eisenbahnen und Bergbau	2019	W	—	—	—	—	387,9	59,1	76,7	36,7	—	—	4,7	12,7	469,3	55,0
							(19)	(69,4)	(3)	(25,4)					(22)	(63,4)
		M	3,1	29,1	2,0	206,2	235,5	70,2	32,1	51,5	—	—	2,0	14,3	269,6	67,5
							(6)	(52,2)	(3)	(59,2)					(9)	(54,6)
		W+M	**3,1**	**29,1**	**2,0**	**206,2**	**623,5**	**63,3**	**108,8**	**41,1**	**—**	**—**	**6,7**	**13,2**	**738,9**	**59,6**
							(25)	**(65,3)**	**(6)**	**(42,3)**					**(31)**	**(60,8)**
			Freie Dienstnehmerinnen und Dienstnehmer: 7 Personen mit 55,6 TEUR (2019)													

O Sozialversicherungen

Einkommen

Beträge in Tausend EUR

Öffentliche Unternehmen und Einrichtungen	Jahr	Geschlecht	Leitende Funktionärinnen und Funktionäre		Leitender Dienst		Angestellte		Arbeiterinnen und Arbeiter		Öffentlich Bedienstete		Lehrlinge		Summe der Beschäftigten	
			VZÄ	EK/VZÄ	VZÄ (Pers.)	EK/VZÄ (Abf.)	VZÄ (Pers.)	EK/VZÄ (Abf.)	VZÄ (Pers.)	EK/VZÄ (Abf.)	VZÄ (Pers.)	EK/VZÄ (Abf.)	VZÄ	EK/VZÄ	VZÄ (Pers.)	EK/VZÄ (Abf.)
				Durchschn.		Durchschn.		Durchschn.		Durchschn.		Durchschn.		Durchschn.		Durchschn.
Versicherungsanstalt öffentlich Bediensteter	2019	W	1,8	25,0	—	—	1.025,1 (25)	53,1 (76,9)	259,8 (7)	32,4 (33,8)	34,4 (2)	43,8 (40,4)	—	—	1.319,3 (34)	48,8 (65,9)
		M	19,7	19,5	2,0	193,1	534,9 (7)	65,0 (93,8)	83,9 (3)	52,0 (49,6)	7,1	45,7	—	—	625,9 (10)	63,1 (80,6)
		W+M	**21,4**	**19,9**	**2,0**	**193,1**	**1.560,0 (32)**	**57,2 (80,6)**	**343,7 (10)**	**37,2 (38,5)**	**41,5 (2)**	**44,1 (40,4)**	**—**	**—**	**1.945,2 (44)**	**54,4 (69,2)**
Versicherungsanstalt öffentlich Bediensteter, Eisenbahnen und Bergbau	2020	W	1	20,3	—	—	1.484,9 (34)	54,8 (63,6)	332,2 (7)	34,2 (31,4)	32,1 (2)	46,7 (34,6)	6,3	12,4	1.855,5 (43)	50,8 (57,0)
		M	16,2	17,9	3,0 (1)	212,3 (215,1)	798,9 (22)	67,7 (83,4)	122,4 (3)	51,9 (65,9)	6,9	47,5	0,3	11,0	928,5 (25)	65,5 (81,3)
		W+M	**17,2**	**18,0**	**3,0 (1)**	**212,3 (215,1)**	**2.283,8 (56)**	**59,3 (71,4)**	**454,6 (10)**	**39,0 (41,8)**	**39,0 (2)**	**46,8 (34,6)**	**6,6**	**12,4**	**2.784,0 (68)**	**56,7 (65,9)**
			Freie Dienstnehmerinnen und Dienstnehmer: 3 Personen mit 28,5 TEUR (2020)													

O Sozialversicherungen

Einkommen

Beträge in Tausend EUR

Öffentliche Unternehmen und Einrichtungen	Jahr	Geschlecht	Leitende Funktionärinnen und Funktionäre		Leitender Dienst		Angestellte		Arbeiterinnen und Arbeiter		Öffentlich Bedienstete		Lehrlinge		Summe der Beschäftigten	
			VZÄ	EK/VZÄ	VZÄ (Pers.)	EK/VZÄ (Abf.)	VZÄ (Pers.)	EK/VZÄ (Abf.)	VZÄ (Pers.)	EK/VZÄ (Abf.)	VZÄ (Pers.)	EK/VZÄ (Abf.)	VZÄ	EK/VZÄ	VZÄ (Pers.)	EK/VZÄ (Abf.)
				Durchschn.		Durchschn.		Durchschn.		Durchschn.		Durchschn.		Durchschn.		Durchschn.
Versorgungsanstalt des österreichischen Notariates	2019	W	—	—	—	—	4,7	79,6	0,8	35,8	—	—	—	—	5,4	73,5
		M	2	15,0	1,0	215,8	2,8	65,9	—	—	—	—	—	—	2,8	65,9
		W+M	**2**	**15,0**	**1,0**	**215,8**	**7,5**	**74,4**	**0,8**	**35,8**	**—**	**—**	**—**	**—**	**8,2**	**70,9**
	2020	W	—	—	—	—	5,1	76,0	0,8	36,2	—	—	—	—	5,9	70,9
		M	2	15,3	1,0	198,0	3,0	69,8	—	—	—	—	—	—	3,0	69,8
		W+M	**2**	**15,3**	**1,0**	**198,0**	**8,1**	**73,7**	**0,8**	**36,2**	**—**	**—**	**—**	**—**	**8,9**	**70,5**
Vorarlberger Gebietskrankenkasse	2019	W	—	—	—	—	204,9 (2)	48,3 (79,4)	2,3	32,6	—	—	3,0	13,5	210,1 (2)	47,7 (79,4)
		M	5	19,0	2,0	190,7	140,6 (12)	67,9 (88,4)	3,0	57,4	—	—	0,5	12,1	144,1 (12)	67,4 (88,4)
		W+M	**5**	**19,0**	**2,0**	**190,7**	**345,4 (14)**	**56,3 (87,1)**	**5,3**	**46,8**	**—**	**—**	**3,5**	**13,3**	**354,2 (14)**	**56,4 (87,1)**

O Sozialversicherungen

Einkommen

Beträge in Tausend EUR

Öffentliche Unternehmen und Einrichtungen	Jahr	Geschlecht	Leitende Funktionärinnen und Funktionäre		Leitender Dienst		Angestellte		Arbeiterinnen und Arbeiter		Öffentlich Bedienstete		Lehrlinge		Summe der Beschäftigten	
			VZÄ	EK/VZÄ	VZÄ (Pers.)	EK/VZÄ (Abf.)	VZÄ (Pers.)	EK/VZÄ (Abf.)	VZÄ (Pers.)	EK/VZÄ (Abf.)	VZÄ (Pers.)	EK/VZÄ (Abf.)	VZÄ	EK/VZÄ	VZÄ (Pers.)	EK/VZÄ (Abf.)
				Durchschn.		Durchschn.		Durchschn.		Durchschn.		Durchschn.		Durchschn.		Durchschn.
Wiener Gebietskrankenkasse	2019	W	1,5	33,1	—	—	2.464,7 (52)	56,0 (54,3)	135,3 (1)	37,2 (24,8)	—	—	28,7	13,3	2.628,8 (53)	54,6 (53,8)
		M	2,5	24,9	2,0	210,0	1.044,9 (25)	68,9 (83,3)	134,2 (4)	44,7 (54,1)	—	—	6,5	12,5	1.185,7 (29)	65,8 (79,3)
		W+M	**4**	**28,0**	**2,0**	**210,0**	**3.509,7 (77)**	**59,8 (63,7)**	**269,5 (5)**	**40,9 (48,2)**	**—**	**—**	**35,2**	**13,2**	**3.814,4 (82)**	**58,5 (62,8)**
			Freie Dienstnehmerinnen und Dienstnehmer: 3 Personen mit 25,4 TEUR (2019)													
Summe 2019			182,7	19,5	36,9	199,9	24.829,3	58,8	3.187,7	39,0	41,5	44,1	263,0	13,2	28.321,4	56,4
Summe 2020			93,9	20,1	22,0	188,0	24.923,9	60,0	3.133,2	39,7	39,0	46,8	265,9	14,5	28.361,9	57,6

O Sozialversicherungen

Jahresreihen

Beträge in Tausend EUR

Berichtsjahr	Leitende Funktionärinnen und Funktionäre		Leitender Dienst		Angestellte		Arbeiterinnen und Arbeiter		Öffentlich Bedienstete		Lehrlinge		Summe der Beschäftigten	
	Pers.	EK	VZÄ	EK/VZÄ	VZÄ	EK/VZÄ	VZÄ	EK/VZÄ	VZÄ	EK/VZÄ	VZÄ	EK/VZÄ	VZÄ	EK/VZÄ
		Durchschn.		Durchschn.		Durchschn.		Durchschn.		Durchschn.		Durchschn.		Durchschn.
2017	177,6	19,0	36,9	184,1	24.716,4	55,6	3.303,4	37,1	46,0	41,1	288,0	12,0	28.353,8	53,3
2018	180,5	19,1	36,1	190,4	24.813,2	56,7	3.264,5	37,9	44,4	43,3	281,5	12,2	28.403,6	54,3
2019	182,7	19,5	36,9	199,9	24.829,3	58,8	3.187,7	39,0	41,5	44,1	263,0	13,2	28.321,4	56,4
2020	93,9	20,1	22,0	188,0	24.923,9	60,0	3.133,2	39,7	39,0	46,8	265,9	14,5	28.361,9	57,6

Veränderungen gegenüber den Vorjahren

Beträge in Tausend EUR

Veränderung gegenüber den Vorjahren	Leitende Funktionärinnen und Funktionäre		Leitender Dienst		Angestellte		Arbeiterinnen und Arbeiter		Öffentlich Bedienstete		Lehrlinge		Summe der Beschäftigten	
	Pers.	EK	VZÄ	EK/VZÄ	VZÄ	EK/VZÄ	VZÄ	EK/VZÄ	VZÄ	EK/VZÄ	VZÄ	EK/VZÄ	VZÄ	EK/VZÄ
		Durchschn.		Durchschn.		Durchschn.		Durchschn.		Durchschn.		Durchschn.		Durchschn.
2017:2018	2,9	0,1	-0,8	6,3	96,8	1,1	-38,9	0,8	-1,6	2,2	-6,6	0,2	49,8	1,1
in %	+1,6	+0,7	-2,2	+3,4	+0,4	+2,0	-1,2	+2,1	-3,4	+5,4	-2,3	+1,3	+0,2	+2,0
2018:2019	2,2	0,4	0,8	9,5	16,0	2,1	-76,8	1,1	-2,9	0,8	-18,5	1,0	-82,1	2,0
in %	+1,2	+2,0	+2,3	+5,0	+0,1	+3,7	-2,4	+2,8	-6,5	+1,9	-6,6	+8,5	-0,3	+3,8
2019:2020	-88,8	0,5	-14,9	-11,9	94,6	1,2	-54,5	0,7	-2,5	2,7	2,9	1,3	40,5	1,2
in %	-48,6	+2,7	-40,4	-5,9	+0,4	+2,0	-1,7	+1,8	-6,1	+6,0	+1,1	+9,8	+0,1	+2,1

O Sozialversicherungen

Pensionskassen

Beträge in Tausend EUR

Öffentliche Unternehmen und Einrichtungen	Jahr	Geschlecht	Leitender Dienst		Angestellte		Arbeiterinnen und Arbeiter		Öffentlich Bedienstete	
			Pers.	Betrag	Pers.	Betrag	Pers.	Betrag	Pers.	Betrag
Allgemeine Unfallversicherungsanstalt	2019	W	—	—	2.558	1.761,3	436	171,8	—	—
		M	3	27,9	1.293	1.906,2	317	169,0	—	—
		W+M	**3**	**27,9**	**3.851**	**3.667,5**	**753**	**340,7**	**—**	**—**
	2020	W	—	—	2.619	2.027,5	443	196,4	—	—
		M	3	47,0	1.303	2.155,5	333	198,6	—	—
		W+M	**3**	**47,0**	**3.922**	**4.182,9**	**776**	**395,0**	**—**	**—**
Betriebskrankenkasse der Wiener Verkehrsbetriebe	2019	W	—	—	29	12,4	5	1,4	—	—
		M	—	—	13	10,8	—	—	—	—
		W+M	**—**	**—**	**42**	**23,2**	**5**	**1,4**	**—**	**—**
Betriebskrankenkasse Kapfenberg	2019	W	—	—	13	7,7	—	—	—	—
		M	—	—	1	0,6	—	—	—	—
		W+M	**—**	**—**	**14**	**8,3**	**—**	**—**	**—**	**—**
Burgenländische Gebietskrankenkasse	2019	W	—	—	165	83,2	27	4,9	—	—
		M	—	—	61	51,8	4	2,4	—	—
		W+M	**—**	**—**	**226**	**134,9**	**31**	**7,2**	**—**	**—**

O Sozialversicherungen

Pensionskassen

Beträge in Tausend EUR

Öffentliche Unternehmen und Einrichtungen	Jahr	Geschlecht	Leitender Dienst		Angestellte		Arbeiterinnen und Arbeiter		Öffentlich Bedienstete	
			Pers.	Betrag	Pers.	Betrag	Pers.	Betrag	Pers.	Betrag
Dachverband der Sozialversicherungsträger	2019	W	—	—	161	99,3	11	3,8	—	—
		M	4	35,3	87	87,9	7	4,1	—	—
		W+M	**4**	**35,3**	**248**	**187,2**	**18**	**8,0**	**—**	**—**
	2020	W	—	—	160	95,2	11	2,7	—	—
		M	3	47,8	88	84,5	5	3,0	—	—
		W+M	**3**	**47,8**	**248**	**179,7**	**16**	**5,7**	**—**	**—**
Kärntner Gebietskrankenkasse	2019	W	—	—	339	219,7	25	8,1	—	—
		M	—	—	132	114,2	5	2,6	—	—
		W+M	**—**	**—**	**471**	**333,9**	**30**	**10,7**	**—**	**—**
Niederösterreichische Gebietskrankenkasse	2019	W	—	—	751	404,2	95	27,3	—	—
		M	1	9,6	337	257,8	15	7,0	—	—
		W+M	**1**	**9,6**	**1.088**	**662,0**	**110**	**34,3**	**—**	**—**
Oberösterreichische Gebietskrankenkasse	2019	W	—	—	933	484,6	177	48,0	—	—
		M	1	7,0	337	246,1	30	16,9	—	—
		W+M	**1**	**7,0**	**1.270**	**730,7**	**207**	**64,9**	**—**	**—**

O Sozialversicherungen

Pensionskassen

Beträge in Tausend EUR

Öffentliche Unternehmen und Einrichtungen	Jahr	Geschlecht	Leitender Dienst		Angestellte		Arbeiterinnen und Arbeiter		Öffentlich Bedienstete	
			Pers.	Betrag	Pers.	Betrag	Pers.	Betrag	Pers.	Betrag
Österreichische Gesundheitskasse	2020	W	—	—	5.987	3.976,8	534	177,6	—	—
		M	4	48,1	2.513	2.542,3	205	117,8	—	—
		W+M	**4**	**48,1**	**8.500**	**6.519,1**	**739**	**295,4**	**—**	**—**
		Im Jahr 2019 waren einige Personen des leitenden Dienstes (z.B. Überleitungsausschuss) sowie Angestellte für die ÖGK tätig. Den dadurch entstandenen Aufwand trug im Jahr 2019 nach § 538v ASVG der Hauptverband und verrechnete diesen im Februar 2020 der ÖGK weiter. Die Aufstellung dieser Kosten erfolgt separat wie folgt: Leitender Dienst: 4 Männer (22,2 TEUR); Angestellte: 6 Frauen (1,3 TEUR) sowie 3 Männer (0,9 TEUR)							
Pensionsversicherungsanstalt	2019	W	—	—	2.665	1.565,2	726	254,0	—	—
		M	2	30,6	1.160	1.000,4	226	124,8	—	—
		W+M	**2**	**30,6**	**3.825**	**2.565,6**	**952**	**378,9**	**—**	**—**
	2020	W	2	11,1	2.712	1.778,5	698	271,6	—	—
		M	1	19,7	1.185	1.138,6	233	147,1	—	—
		W+M	**3**	**30,8**	**3.897**	**2.917,0**	**931**	**418,7**	**—**	**—**
Salzburger Gebietskrankenkasse	2019	W	—	—	365	187,0	59	13,1	—	—
		M	1	8,9	126	111,2	10	4,5	—	—
		W+M	**1**	**8,9**	**491**	**298,2**	**69**	**17,6**	**—**	**—**
Sozialversicherungsanstalt der Bauern	2019	W	—	—	652	314,1	54	21,1	—	—
		M	1	12,9	295	201,4	9	6,3	—	—
		W+M	**1**	**12,9**	**947**	**515,5**	**63**	**27,4**	**—**	**—**

O Sozialversicherungen

Pensionskassen

Beträge in Tausend EUR

Öffentliche Unternehmen und Einrichtungen	Jahr	Geschlecht	Leitender Dienst		Angestellte		Arbeiterinnen und Arbeiter		Öffentlich Bedienstete	
			Pers.	Betrag	Pers.	Betrag	Pers.	Betrag	Pers.	Betrag
Sozialversicherungsanstalt der gewerblichen Wirtschaft	2019	W	—	—	764	359,1	20	8,3	—	—
		M	1	16,1	371	251,5	4	2,9	—	—
		W+M	**1**	**16,1**	**1.135**	**610,6**	**24**	**11,2**	**—**	**—**
Sozialversicherungsanstalt der Selbständigen	2020	W	—	—	1.439	784,8	67	30,3	—	—
		M	2	35,8	678	515,8	12	9,3	—	—
		W+M	**2**	**35,8**	**2.117**	**1.300,7**	**79**	**39,6**	**—**	**—**
Steiermärkische Gebietskrankenkasse	2019	W	—	—	653	389,8	9	3,2	—	—
		M	1	2,5	277	250,3	13	6,6	—	—
		W+M	**1**	**2,5**	**930**	**640,1**	**22**	**9,8**	**—**	**—**
Tiroler Gebietskrankenkasse	2019	W	—	—	315	178,0	24	5,9	—	—
		M	—	—	203	148,8	9	4,9	—	—
		W+M	**—**	**—**	**518**	**326,9**	**33**	**10,8**	**—**	**—**

O Sozialversicherungen

Pensionskassen

Beträge in Tausend EUR

Öffentliche Unternehmen und Einrichtungen	Jahr	Geschlecht	Leitender Dienst		Angestellte		Arbeiterinnen und Arbeiter		Öffentlich Bedienstete	
			Pers.	Betrag	Pers.	Betrag	Pers.	Betrag	Pers.	Betrag
Versicherungsanstalt für Eisenbahnen und Bergbau	2019	W	—	—	318	180,8	73	27,9	—	—
		M	—	—	154	119,2	22	13,0	—	—
		W+M	**—**	**—**	**472**	**300,0**	**95**	**40,9**	**—**	**—**
Versicherungsanstalt öffentlich Bediensteter	2019	W	—	—	908	482,8	316	92,9	43	12,0
		M	—	—	387	354,8	66	37,4	8	2,5
		W+M	**—**	**—**	**1.295**	**837,6**	**382**	**130,2**	**51**	**14,5**
Versicherungsanstalt öffentlich Bediensteter, Eisenbahnen und Bergbau	2020	W	—	—	1.351	791,2	381	137,4	39	11,9
		M	—	—	585	568,8	97	61,6	8	2,7
		W+M	**—**	**—**	**1.936**	**1.360,0**	**478**	**199,0**	**47**	**14,6**
Versorgungsanstalt des österreichischen Notariates	2019	W	—	—	3	2,6	1	0,7	—	—
		M	—	—	2	2,3	—	—	—	—
		W+M	**—**	**—**	**5**	**4,8**	**1**	**0,7**	**—**	**—**
	2020	W	—	—	3	3,3	1	0,7	—	—
		M	—	—	2	2,8	—	—	—	—
		W+M	**—**	**—**	**5**	**6,1**	**1**	**0,7**	**—**	**—**

O Sozialversicherungen

Pensionskassen

Beträge in Tausend EUR

Öffentliche Unternehmen und Einrichtungen	Jahr	Geschlecht	Leitender Dienst		Angestellte		Arbeiterinnen und Arbeiter		Öffentlich Bedienstete	
			Pers.	Betrag	Pers.	Betrag	Pers.	Betrag	Pers.	Betrag
Vorarlberger Gebietskrankenkasse	2019	W	—	—	223	119,9	3	0,9	—	—
		M	—	—	80	63,6	2	1,3	—	—
		W+M	—	—	303	183,5	5	2,2	—	—
Wiener Gebietskrankenkasse	2019	W	—	—	2.012	1.390,9	111	47,5	—	—
		M	—	—	832	932,4	109	54,5	—	—
		W+M	—	—	2.844	2.323,3	220	102,1	—	—
Summe 2019			15	150,8	19.975	14.353,9	3.020	1.199,1	51	14,5
Summe 2020			15	209,6	20.625	16.465,5	3.020	1.354,0	47	14,6

O Sozialversicherungen

Abfertigungskassen und Mitarbeitervorsorgekassen

Beträge in Tausend EUR

Öffentliche Unternehmen und Einrichtungen	Jahr	Geschlecht	Leitender Dienst		Angestellte		Arbeiterinnen und Arbeiter		Öffentlich Bedienstete		Lehrlinge	
			Pers.	Betrag	Pers.	Betrag	Pers.	Betrag	Pers.	Betrag	Pers.	Betrag
Allgemeine Unfallversicherungsanstalt	2019	W	—	—	2.261	1.453,2	390	166,0	—	—	4	0,7
		M	1	2,8	1.101	1.058,7	266	149,3	—	—	4	0,6
		W+M	**1**	**2,8**	**3.362**	**2.511,9**	**656**	**315,3**	**—**	**—**	**8**	**1,3**
	2020	W	—	—	2.312	1.534,2	406	177,5	—	—	6	0,9
		M	1	2,9	1.105	1.144,1	298	166,4	—	—	6	1,0
		W+M	**1**	**2,9**	**3.417**	**2.678,3**	**704**	**343,9**	**—**	**—**	**12**	**1,9**
		Freie Dienstnehmerinnen und Dienstnehmer: 8 Personen mit 3,7 TEUR (2019), 7 Personen mit 2,1 TEUR (2020)										
Betriebskrankenkasse der Wiener Verkehrsbetriebe	2019	W	—	—	24	9,9	5	0,9	—	—	—	—
		M	—	—	13	8,6	—	—	—	—	—	—
		W+M	**—**	**—**	**37**	**18,5**	**5**	**0,9**	**—**	**—**	**—**	**—**
Betriebskrankenkasse Kapfenberg	2019	W	—	—	13	7,1	—	—	—	—	—	—
		M	—	—	—	—	2	0,2	—	—	—	—
		W+M	**—**	**—**	**13**	**7,1**	**2**	**0,2**	**—**	**—**	**—**	**—**
Burgenländische Gebietskrankenkasse	2019	W	—	—	148	73,8	32	5,8	—	—	—	—
		M	—	—	47	30,1	3	1,9	—	—	—	—
		W+M	**—**	**—**	**195**	**103,9**	**35**	**7,6**	**—**	**—**	**—**	**—**

O Sozialversicherungen

Abfertigungskassen und Mitarbeitervorsorgekassen

Beträge in Tausend EUR

Öffentliche Unternehmen und Einrichtungen	Jahr	Geschlecht	Leitender Dienst		Angestellte		Arbeiterinnen und Arbeiter		Öffentlich Bedienstete		Lehrlinge	
			Pers.	Betrag	Pers.	Betrag	Pers.	Betrag	Pers.	Betrag	Pers.	Betrag
Dachverband der Sozialversicherungsträger	2019	W	—	—	151	90,5	10	4,4	—	—	8	1,1
		M	6	8,8	80	65,8	5	3,2	—	—	—	—
		W+M	**6**	**8,8**	**231**	**156,4**	**15**	**7,6**	**—**	**—**	**8**	**1,1**
	2020	W	—	—	140	82,0	10	3,0	—	—	7	1,2
		M	3	7,8	72	58,2	4	1,7	—	—	2	0,1
		W+M	**3**	**7,8**	**212**	**140,2**	**14**	**4,8**	**—**	**—**	**9**	**1,3**
		Freie Dienstnehmerinnen und Dienstnehmer: 3 Personen mit 1,0 TEUR (2019), 3 Personen mit 0,2 TEUR (2020)										
Kärntner Gebietskrankenkasse	2019	W	—	—	271	156,8	24	8,7	—	—	6	0,6
		M	—	—	117	83,6	5	2,9	—	—	4	0,7
		W+M	**—**	**—**	**388**	**240,4**	**29**	**11,6**	**—**	**—**	**10**	**1,3**
Niederösterreichische Gebietskrankenkasse	2019	W	—	—	705	341,2	102	27,6	—	—	22	2,8
		M	—	—	313	189,3	16	7,7	—	—	11	1,6
		W+M	**—**	**—**	**1.018**	**530,6**	**118**	**35,2**	**—**	**—**	**33**	**4,4**
Oberösterreichische Gebietskrankenkasse	2019	W	—	—	882	452,0	173	49,1	—	—	45	6,8
		M	—	—	331	221,0	31	18,6	—	—	14	1,9
		W+M	**—**	**—**	**1.213**	**673,1**	**204**	**67,7**	**—**	**—**	**59**	**8,7**
		Freie Dienstnehmerinnen und Dienstnehmer: 4 Personen mit 0,1 TEUR (2019)										

O Sozialversicherungen

Abfertigungskassen und Mitarbeitervorsorgekassen

Beträge in Tausend EUR

Öffentliche Unternehmen und Einrichtungen	Jahr	Geschlecht	Leitender Dienst		Angestellte		Arbeiterinnen und Arbeiter		Öffentlich Bedienstete		Lehrlinge	
			Pers.	Betrag	Pers.	Betrag	Pers.	Betrag	Pers.	Betrag	Pers.	Betrag
Österreichische Gesundheitskasse	2020	W	—	—	5.458	3.110,9	527	166,4	—	—	164	27,0
		M	4	10,5	2.298	1.721,0	196	104,7	—	—	61	8,7
		W+M	4	10,5	7.756	4.831,9	723	271,1	—	—	225	35,7
		Im Jahr 2019 waren einige Personen des leitenden Dienstes (z.B. Überleitungsausschuss) sowie Angestellte für die ÖGK tätig. Den dadurch entstandenen Aufwand trug im Jahr 2019 nach § 538v ASVG der Hauptverband und verrechnete diesen im Februar 2020 der ÖGK weiter. Die Aufstellung dieser Kosten erfolgt separat wie folgt: Leitender Dienst: 1 Frau (0,3 TEUR) sowie 4 Männer (4,8 TEUR); Angestellte: 6 Frauen (1,3 TEUR) sowie 3 Männer (0,9 TEUR) Freie Dienstnehmerinnen und Dienstnehmer: 44 Personen mit 1,8 TEUR (2020)										
Pensionsversicherungsanstalt	2019	W	—	—	2.447	1.344,2	676	250,7	—	—	68	8,4
		M	2	5,8	1.028	715,9	195	106,7	—	—	38	5,2
		W+M	2	5,8	3.475	2.060,1	871	357,4	—	—	106	13,6
	2020	W	2	4,3	2.521	1.436,3	672	253,0	—	—	55	8,6
		M	1	3,3	1.048	772,4	204	118,9	—	—	45	5,9
		W+M	3	7,6	3.569	2.208,6	876	371,9	—	—	100	14,4
Salzburger Gebietskrankenkasse	2019	W	—	—	346	169,2	63	13,6	—	—	17	2,2
		M	1	2,1	121	79,2	13	4,3	—	—	12	1,4
		W+M	1	2,1	467	248,4	76	18,0	—	—	29	3,6
		Freie Dienstnehmerinnen und Dienstnehmer: 38 Personen mit 1,1 TEUR (2019)										
Sozialversicherungsanstalt der Bauern	2019	W	—	—	544	261,2	29	13,7	—	—	—	—
		M	—	—	236	143,1	3	2,4	—	—	—	—
		W+M	—	—	780	404,3	32	16,0	—	—	—	—
		Freie Dienstnehmerinnen und Dienstnehmer: 2 Personen mit 3,3 TEUR (2019)										

O Sozialversicherungen

Abfertigungskassen und Mitarbeitervorsorgekassen

Beträge in Tausend EUR

Öffentliche Unternehmen und Einrichtungen	Jahr	Geschlecht	Leitender Dienst		Angestellte		Arbeiterinnen und Arbeiter		Öffentlich Bedienstete		Lehrlinge	
			Pers.	Betrag	Pers.	Betrag	Pers.	Betrag	Pers.	Betrag	Pers.	Betrag
Sozialversicherungsanstalt der gewerblichen Wirtschaft	2019	W	—	—	724	346,2	9	4,1	—	—	14	2,3
		M	1	3,0	324	181,1	—	—	—	—	2	0,2
		W+M	**1**	**3,0**	**1.048**	**527,3**	**9**	**4,1**	**—**	**—**	**16**	**2,4**
		Freie Dienstnehmerinnen und Dienstnehmer: 1 Person mit 0,2 TEUR (2019)										
Sozialversicherungsanstalt der Selbständigen	2020	W	—	—	1.289	657,5	36	17,1	—	—	12	2,0
		M	1	3,1	566	346,9	2	1,4	—	—	—	—
		W+M	**1**	**3,1**	**1.855**	**1.004,4**	**38**	**18,5**	**—**	**—**	**12**	**2,0**
		Freie Dienstnehmerinnen und Dienstnehmer: 1 Person mit 0,1 TEUR (2020)										
Steiermärkische Gebietskrankenkasse	2019	W	—	—	547	308,6	8	2,5	—	—	18	2,7
		M	—	—	209	154,0	14	6,9	—	—	5	0,8
		W+M	**—**	**—**	**756**	**462,6**	**22**	**9,4**	**—**	**—**	**23**	**3,5**
Tiroler Gebietskrankenkasse	2019	W	—	—	299	150,7	31	6,5	—	—	10	1,7
		M	—	—	170	115,1	8	4,8	—	—	2	0,4
		W+M	**—**	**—**	**469**	**265,7**	**39**	**11,3**	**—**	**—**	**12**	**2,1**

O Sozialversicherungen

Abfertigungskassen und Mitarbeitervorsorgekassen

Beträge in Tausend EUR

Öffentliche Unternehmen und Einrichtungen	Jahr	Geschlecht	Leitender Dienst		Angestellte		Arbeiterinnen und Arbeiter		Öffentlich Bedienstete		Lehrlinge	
			Pers.	Betrag	Pers.	Betrag	Pers.	Betrag	Pers.	Betrag	Pers.	Betrag
Versicherungsanstalt für Eisenbahnen und Bergbau	2019	W	—	—	300	151,6	65	28,2	—	—	8	0,8
		M	—	—	139	93,1	19	11,0	—	—	2	0,4
		W+M	**—**	**—**	**439**	**244,7**	**84**	**39,2**	**—**	**—**	**10**	**1,2**
		Freie Dienstnehmerinnen und Dienstnehmer: 7 Personen mit 0,8 TEUR (2019)										
Versicherungsanstalt öffentlich Bediensteter	2019	W	—	—	908	455,6	320	103,5	—	—	—	—
		M	—	—	377	250,7	67	40,0	—	—	—	—
		W+M	**—**	**—**	**1.285**	**706,3**	**387**	**143,5**	**—**	**—**	**—**	**—**
Versicherungsanstalt öffentlich Bediensteter, Eisenbahnen und Bergbau	2020	W	—	—	1.324	689,8	378	136,1	—	—	7	1,2
		M	—	—	567	396,1	96	58,6	—	—	1	0,0
		W+M	**—**	**—**	**1.891**	**1.085,9**	**474**	**194,7**	**—**	**—**	**8**	**1,3**
		Freie Dienstnehmerinnen und Dienstnehmer: 3 Personen mit 0,4 TEUR (2020)										
Versorgungsanstalt des österreichischen Notariates	2019	W	—	—	2	0,9	—	—	—	—	—	—
		M	—	—	2	1,3	—	—	—	—	—	—
		W+M	**—**	**—**	**4**	**2,2**	**—**	**—**	**—**	**—**	**—**	**—**
	2020	W	—	—	2	1,0	—	—	—	—	—	—
		M	—	—	2	1,5	—	—	—	—	—	—
		W+M	**—**	**—**	**4**	**2,5**	**—**	**—**	**—**	**—**	**—**	**—**

O Sozialversicherungen

Abfertigungskassen und Mitarbeitervorsorgekassen

Beträge in Tausend EUR

Öffentliche Unternehmen und Einrichtungen	Jahr	Geschlecht	Leitender Dienst		Angestellte		Arbeiterinnen und Arbeiter		Öffentlich Bedienstete		Lehrlinge	
			Pers.	Betrag	Pers.	Betrag	Pers.	Betrag	Pers.	Betrag	Pers.	Betrag
Vorarlberger Gebietskrankenkasse	2019	W	—	—	207	104,3	3	1,1	—	—	5	0,6
		M	—	—	58	39,1	1	0,6	—	—	2	0,1
		W+M	**—**	**—**	**265**	**143,5**	**4**	**1,7**	**—**	**—**	**7**	**0,7**
Wiener Gebietskrankenkasse	2019	W	—	—	1.871	1.122,4	93	43,5	—	—	37	5,8
		M	—	—	817	648,7	89	46,0	—	—	9	1,2
		W+M	**—**	**—**	**2.688**	**1.771,1**	**182**	**89,5**	**—**	**—**	**46**	**7,0**
		Freie Dienstnehmerinnen und Dienstnehmer: 3 Personen mit 0,4 TEUR (2019)										
Summe 2019			**11**	**22,5**	**18.133**	**11.077,9**	**2.770**	**1.136,4**	**—**	**—**	**367**	**50,9**
Summe 2020			**12**	**31,9**	**18.704**	**11.951,9**	**2.829**	**1.204,9**	**—**	**—**	**366**	**56,6**

P

Erziehung und Unterricht – exklusive Universitäten

P Erziehung und Unterricht – exklusive Universitäten

Einkommen

Beträge in Tausend EUR

Öffentliche Unternehmen und Einrichtungen	Jahr	Geschlecht	Aufsichtsrat		Vorstand bzw. Geschäftsführung		Angestellte		Arbeiterinnen und Arbeiter		Öffentlich Bedienstete		Lehrlinge		Summe der Beschäftigten	
			Pers.	EK	VZÄ (Pers.)	EK/VZÄ (Abf.)	VZÄ (Pers.)	EK/VZÄ (Abf.)	VZÄ (Pers.)	EK/VZÄ (Abf.)	VZÄ (Pers.)	EK/VZÄ (Abf.)	VZÄ	EK/VZÄ	VZÄ (Pers.)	EK/VZÄ (Abf.)
				Durchschn.		Durchschn.		Durchschn.		Durchschn.		Durchschn.		Durchschn.		Durchschn.
Agentur für Qualitätssicherung und Akkreditierung Austria (AQ Austria)	2019	W	—	—	1,0	72,9	15,1	53,9	—	—	—	—	—	—	15,1	53,9
		M	—	—	1,1	104,2	4,4	49,7	—	—	—	—	—	—	4,4	49,7
		W+M	**—**	**—**	**2,1**	**89,2**	**19,5**	**53,0**	**—**	**—**	**—**	**—**	**—**	**—**	**19,5**	**53,0**
	2020	W	—	—	1,0	74,6	16,5	54,2	—	—	—	—	—	—	16,5	54,2
		M	—	—	1,0	95,4	5,0	51,1	—	—	—	—	—	—	5,0	51,1
		W+M	**—**	**—**	**2,0**	**85,0**	**21,5**	**53,5**	**—**	**—**	**—**	**—**	**—**	**—**	**21,5**	**53,5**
			Dienstzugewiesene Mitarbeiterinnen und Mitarbeiter des BMBWF sind in den obigen Zahlen nicht enthalten. Im Jahr 2019 waren 6,05 VZÄ zugewiesen (2020: 5,55 VZÄ), die vom BMBWF getragenen Personalkosten betrugen 422,2 TEUR (2019) bzw. 398,8 TEUR (2020).													
BMS-Bildungs- u. Management-Service GmbH	2019	W	—	—	—	—	1,1	50,6	—	—	—	—	—	—	1,1	50,6
		M	—	—	—	—	—	—	—	—	—	—	—	—	—	—
		W+M	**—**	**—**	**—**	**—**	**1,1**	**50,6**	**—**	**—**	**—**	**—**	**—**	**—**	**1,1**	**50,6**
	2020	W	—	—	—	—	0,9	54,1	—	—	—	—	—	—	0,9	54,1
		M	—	—	—	—	—	—	—	—	—	—	—	—	—	—
		W+M	**—**	**—**	**—**	**—**	**0,9**	**54,1**	**—**	**—**	**—**	**—**	**—**	**—**	**0,9**	**54,1**
			Vorstand / Geschäftsführung: Der Geschäftsführer wurde vom Verein Schulungszentrum Fohnsdorf zur Verfügung gestellt; Kostenersatz erfolgte durch die BMS-Bildungs- u. Management-Service GmbH iHv 28,7 TEUR (2019) bzw. 29,4 TEUR (2020). Im Jahr 2021 wurde dem Geschäftsführer eine Urlaubsersatzleistung für das Jahr 2020 ausbezahlt, welche sich nicht in den Beträgen widerspiegelt.													

P Erziehung und Unterricht – exklusive Universitäten

Einkommen

Beträge in Tausend EUR

Öffentliche Unternehmen und Einrichtungen	Jahr	Geschlecht	Aufsichtsrat		Vorstand bzw. Geschäftsführung		Angestellte		Arbeiterinnen und Arbeiter		Öffentlich Bedienstete		Lehrlinge		Summe der Beschäftigten	
			Pers.	EK	VZÄ (Pers.)	EK/VZÄ (Abf.)	VZÄ (Pers.)	EK/VZÄ (Abf.)	VZÄ (Pers.)	EK/VZÄ (Abf.)	VZÄ (Pers.)	EK/VZÄ (Abf.)	VZÄ	EK/VZÄ	VZÄ (Pers.)	EK/VZÄ (Abf.)
				Durchschn.		Durchschn.		Durchschn.		Durchschn.		Durchschn.		Durchschn.		Durchschn.
Diplomatische Akademie Wien	2019	W	9	—	—	—	22,1	56,6	4,8	31,3	—	—	—	—	27,0	52,1
		M	12	—	1,0	164,9	14,7	66,4	6,5	43,0	—	—	—	—	21,1	59,3
		W+M	**21**	**—**	**1,0**	**164,9**	**36,8**	**60,5**	**11,3**	**38,0**	**—**	**—**	**—**	**—**	**48,1**	**55,5**
	2020	W	8	—	—	—	22,7 (1)	56,7 (4,4)	4,6	31,9	—	—	—	—	27,3 (1)	52,5 (4,4)
		M	13	—	1,0	166,8	15,8 (1)	69,0 (94,2)	6,3	44,9	—	—	—	—	22,1 (1)	62,1 (94,2)
		W+M	**21**	**—**	**1,0**	**166,8**	**38,5 (2)**	**61,7 (49,3)**	**10,9**	**39,4**	**—**	**—**	**—**	**—**	**49,4 (2)**	**57,1 (49,3)**
			Der Rechtsträger meldete im Jahr 2020 7 Personen COVID–19–bedingt zur Kurzarbeit an. Freie Dienstnehmerinnen und Dienstnehmer: 80 Personen mit 278,6 TEUR (2019), 82 Personen mit 283,0 TEUR (2020)													
FHG - Zentrum für Gesundheitsberufe Tirol GmbH	2019	W	—	—	—	—	34,9	44,9	—	—	19,4	64,5	1,0	9,9	55,3	51,1
		M	—	—	—	—	9,5	51,1	—	—	13,6	62,4	—	—	23,1	57,8
		W+M	**—**	**—**	**—**	**—**	**44,4**	**46,2**	**—**	**—**	**33,0**	**63,6**	**1,0**	**9,9**	**78,4**	**53,1**
	2020	W	—	—	—	—	41,1	46,8	—	—	17,2 (1)	69,2 (36,9)	1,0	13,8	59,3 (1)	52,7 (36,9)
		M	—	—	—	—	13,3	54,8	—	—	12,8 (1)	65,6 (78,4)	0,9	12,8	27,0 (1)	58,5 (78,4)
		W+M	**—**	**—**	**—**	**—**	**54,4**	**48,7**	**—**	**—**	**30,0 (2)**	**67,7 (57,7)**	**1,9**	**13,3**	**86,3 (2)**	**54,5 (57,7)**
			Vorstand / Geschäftsführung: Der Geschäftsführer wurde von der Ausbildungszentrum West für Gesundheitsberufe der Tirol Kliniken GmbH zur Verfügung gestellt. Dafür leistete die Gesellschaft einen Kostenersatz iHv 60,0 TEUR (2019) bzw. 63,8 TEUR (2020). Freie Dienstnehmerinnen und Dienstnehmer: 450 Personen mit 725,7 TEUR (2019), 428 Personen mit 739,3 TEUR (2020)													

P Erziehung und Unterricht – exklusive Universitäten

Einkommen

Beträge in Tausend EUR

Öffentliche Unternehmen und Einrichtungen	Jahr	Geschlecht	Aufsichtsrat		Vorstand bzw. Geschäftsführung		Angestellte		Arbeiterinnen und Arbeiter		Öffentlich Bedienstete		Lehrlinge		Summe der Beschäftigten	
			Pers.	EK	VZÄ (Pers.)	EK/VZÄ (Abf.)	VZÄ (Pers.)	EK/VZÄ (Abf.)	VZÄ (Pers.)	EK/VZÄ (Abf.)	VZÄ (Pers.)	EK/VZÄ (Abf.)	VZÄ	EK/VZÄ	VZÄ (Pers.)	EK/VZÄ (Abf.)
				Durchschn.		Durchschn.		Durchschn.		Durchschn.		Durchschn.		Durchschn.		Durchschn.
Forum Neue Medien in der Lehre Austria (fnma)	2019	W	—	—	—	—	0,4	38,5	—	—	—	—	—	—	0,4	38,5
		M	—	—	—	—	0,3	50,4	—	—	—	—	—	—	0,3	50,4
		W+M	**—**	**—**	**—**	**—**	**0,6**	**43,2**	**—**	**—**	**—**	**—**	**—**	**—**	**0,6**	**43,2**
	2020	W	—	—	—	—	0,7	48,1	—	—	—	—	—	—	0,7	48,1
		M	—	—	—	—	0,2	54,0	—	—	—	—	—	—	0,2	54,0
		W+M	**—**	**—**	**—**	**—**	**0,9**	**49,4**	**—**	**—**	**—**	**—**	**—**	**—**	**0,9**	**49,4**
Innovationszentrum Universität Wien GmbH	2019	W	1	—	0,3	98,0	40,3	49,4	2,3	26,3	—	—	—	—	42,7	48,2
		M	3	3,2	0,8	167,8	13,3	46,8	—	—	—	—	—	—	13,3	46,8
		W+M	**4**	**2,4**	**1,0**	**150,4**	**53,6**	**48,8**	**2,3**	**26,3**	**—**	**—**	**—**	**—**	**55,9**	**49,0**
	2020	W	1	—	1,0	108,0	37,4	52,4	2,3	27,3	—	—	—	—	39,7	50,9
		M	3	3,2	—	—	12,5	45,4	—	—	—	—	—	—	12,5	45,4
		W+M	**4**	**2,4**	**1,0**	**108,0**	**49,9**	**50,6**	**2,3**	**27,3**	**—**	**—**	**—**	**—**	**52,2**	**50,4**

Vorstand / Geschäftsführung: Hochrechnung des Einkommens auf 1 VZÄ: 1 Frau, tatsächliches Bruttoeinkommen: 24,5 TEUR, 1 Mann: 125,9 TEUR (2019)
Freie Dienstnehmerinnen und Dienstnehmer: 269 Personen mit 1.852,2 TEUR (2019), 225 Personen mit 1.592,7 TEUR (2020)

P Erziehung und Unterricht – exklusive Universitäten

Einkommen

Beträge in Tausend EUR

Öffentliche Unternehmen und Einrichtungen	Jahr	Geschlecht	Aufsichtsrat		Vorstand bzw. Geschäftsführung		Angestellte		Arbeiterinnen und Arbeiter		Öffentlich Bedienstete		Lehrlinge		Summe der Beschäftigten	
			Pers.	EK	VZÄ (Pers.)	EK/VZÄ (Abf.)	VZÄ (Pers.)	EK/VZÄ (Abf.)	VZÄ (Pers.)	EK/VZÄ (Abf.)	VZÄ (Pers.)	EK/VZÄ (Abf.)	VZÄ	EK/VZÄ	VZÄ (Pers.)	EK/VZÄ (Abf.)
				Durchschn.		Durchschn.		Durchschn.		Durchschn.		Durchschn.		Durchschn.		Durchschn.
Karl Landsteiner Privatuniversität für Gesundheitswissenschaften GmbH	2019	W	1,6	2,8	1,0	164,8	51,5	46,8	—	—	—	—	—	—	51,5	46,8
		M	3,1	2,6	1,0	202,8	23,1	58,4	—	—	—	—	—	—	23,1	58,4
		W+M	**4,7**	**2,7**	**2,0**	**183,8**	**74,6**	**50,4**	**—**	**—**	**—**	**—**	**—**	**—**	**74,6**	**50,4**
	2020	W	2	2,3	1,0	168,5	57,7	46,5	—	—	—	—	—	—	57,7	46,5
		M	3	2,1	1,0	206,2	32,8	57,3	—	—	—	—	—	—	32,8	57,3
		W+M	**5**	**2,1**	**2,0**	**187,4**	**90,5**	**50,4**	**—**	**—**	**—**	**—**	**—**	**—**	**90,5**	**50,4**
Kinderbüro Universität Wien GmbH	2019	W	—	—	—	—	25,2	33,7	—	—	—	—	—	—	25,2	33,7
		M	—	—	—	—	6,5	37,4	—	—	—	—	—	—	6,5	37,4
		W+M	**—**	**—**	**—**	**—**	**31,7**	**34,4**	**—**	**—**	**—**	**—**	**—**	**—**	**31,7**	**34,4**
	2020	W	—	—	—	—	26,8	34,9	—	—	—	—	—	—	26,8	34,9
		M	—	—	—	—	5,4	38,0	—	—	—	—	—	—	5,4	38,0
		W+M	**—**	**—**	**—**	**—**	**32,2**	**35,4**	**—**	**—**	**—**	**—**	**—**	**—**	**32,2**	**35,4**
			Das Unternehmen nahm COVID–19–Kurzarbeit in Anspruch. Freie Dienstnehmerinnen und Dienstnehmer: 156 Personen mit 216,8 TEUR (2019), 111 Personen mit 127,7 TEUR (2020)													

P Erziehung und Unterricht – exklusive Universitäten

Einkommen

Beträge in Tausend EUR

Öffentliche Unternehmen und Einrichtungen	Jahr	Geschlecht	Aufsichtsrat		Vorstand bzw. Geschäftsführung		Angestellte		Arbeiterinnen und Arbeiter		Öffentlich Bedienstete		Lehrlinge		Summe der Beschäftigten	
			Pers.	EK	VZÄ (Pers.)	EK/VZÄ (Abf.)	VZÄ (Pers.)	EK/VZÄ (Abf.)	VZÄ (Pers.)	EK/VZÄ (Abf.)	VZÄ (Pers.)	EK/VZÄ (Abf.)	VZÄ	EK/VZÄ	VZÄ (Pers.)	EK/VZÄ (Abf.)
				Durchschn.		Durchschn.		Durchschn.		Durchschn.		Durchschn.		Durchschn.		Durchschn.
OeAD-GmbH - Agentur für Bildung und Internationalisierung	2019	W	5	—	—	—	129,0	44,1	—	—	—	—	—	—	129,0	44,1
							(3)	(32,9)							(3)	(32,9)
		M	7	—	1,0	172,9	62,1	50,0	—	—	—	—	—	—	62,1	50,0
							(2)	(44,1)							(2)	(44,1)
		W+M	**12**	**—**	**1,0**	**172,9**	**191,2**	**46,1**	**—**	**—**	**—**	**—**	**—**	**—**	**191,2**	**46,1**
							(5)	**(37,4)**							**(5)**	**(37,4)**
	2020	W	5	—	—	—	161,1	46,0	—	—	—	—	—	—	161,1	46,0
							(1)	(91,8)							(1)	(91,8)
		M	7	—	1,0	176,7	72,4	51,1	—	—	—	—	—	—	72,4	51,1
		W+M	**12**	**—**	**1,0**	**176,7**	**233,5**	**47,6**	**—**	**—**	**—**	**—**	**—**	**—**	**233,5**	**47,6**
							(1)	**(91,8)**							**(1)**	**(91,8)**
Österreich Institut G.m.b.H.	2019	W	3,3	—	1,0	87,0	4,2	47,7	0,04	25,9	—	—	—	—	4,2	47,5
		M	3	—	—	—	2,2	65,4	—	—	—	—	—	—	2,2	65,4
		W+M	**6,3**	**—**	**1,0**	**87,0**	**6,3**	**53,8**	**0,04**	**25,9**	**—**	**—**	**—**	**—**	**6,4**	**54,4**
	2020	W	3,7	—	1,0	87,8	4,2	49,7	0,1	29,3	—	—	—	—	4,2	49,4
		M	3	—	—	—	1,6	70,8	—	—	—	—	—	—	1,6	70,8
		W+M	**6,7**	**—**	**1,0**	**87,8**	**5,7**	**55,4**	**0,1**	**29,3**	**—**	**—**	**—**	**—**	**5,8**	**55,6**

P Erziehung und Unterricht – exklusive Universitäten

Einkommen

Beträge in Tausend EUR

Öffentliche Unternehmen und Einrichtungen	Jahr	Geschlecht	Aufsichtsrat		Vorstand bzw. Geschäftsführung		Angestellte		Arbeiterinnen und Arbeiter		Öffentlich Bedienstete		Lehrlinge		Summe der Beschäftigten	
			Pers.	EK	VZÄ (Pers.)	EK/VZÄ (Abf.)	VZÄ (Pers.)	EK/VZÄ (Abf.)	VZÄ (Pers.)	EK/VZÄ (Abf.)	VZÄ (Pers.)	EK/VZÄ (Abf.)	VZÄ	EK/VZÄ	VZÄ (Pers.)	EK/VZÄ (Abf.)
				Durchschn.		Durchschn.		Durchschn.		Durchschn.		Durchschn.		Durchschn.		Durchschn.
Österreichischer Institutsfonds für Sportmedizin	2019	W	—	—	—	—	0,7	35,4	—	—	—	—	—	—	0,7	35,4
		M	—	—	0,5	98,8	4,3	57,6	—	—	—	—	—	—	4,3	57,6
		W+M	**—**	**—**	**0,5**	**98,8**	**5,0**	**54,6**	**—**	**—**	**—**	**—**	**—**	**—**	**5,0**	**54,6**
	2020	W	—	—	—	—	1,6	63,8	—	—	—	—	—	—	1,6	63,8
		M	—	—	0,5	98,8	3,1 (1)	54,8 (56,5)	—	—	—	—	—	—	3,1 (1)	54,8 (56,5)
		W+M	**—**	**—**	**0,5**	**98,8**	**4,7 (1)**	**57,9 (56,5)**	**—**	**—**	**—**	**—**	**—**	**—**	**4,7 (1)**	**57,9 (56,5)**
			Vorstand / Geschäftsführung: Hochrechnung des Einkommens auf 1 VZÄ: 3 Männer, tatsächliches Bruttoeinkommen: 49,4 TEUR (2019), 2 Männer: 49,4 TEUR (2020)													
Salzburg Institute of Actuarial Studies GmbH in Liqu	2019	W	—	—	—	—	0,3	25,0	—	—	—	—	—	—	0,3	25,0
		M	—	—	—	—	—	—	—	—	—	—	—	—	—	—
		W+M	**—**	**—**	**—**	**—**	**0,3**	**25,0**	**—**	**—**	**—**	**—**	**—**	**—**	**0,3**	**25,0**
	2020	W	—	—	—	—	0,3	25,8	—	—	—	—	—	—	0,3	25,8
		M	—	—	—	—	—	—	—	—	—	—	—	—	—	—
		W+M	**—**	**—**	**—**	**—**	**0,3**	**25,8**	**—**	**—**	**—**	**—**	**—**	**—**	**0,3**	**25,8**

P Erziehung und Unterricht – exklusive Universitäten

Einkommen

Beträge in Tausend EUR

Öffentliche Unternehmen und Einrichtungen	Jahr	Geschlecht	Aufsichtsrat		Vorstand bzw. Geschäftsführung		Angestellte		Arbeiterinnen und Arbeiter		Öffentlich Bedienstete		Lehrlinge		Summe der Beschäftigten	
			Pers.	EK	VZÄ (Pers.)	EK/VZÄ (Abf.)	VZÄ (Pers.)	EK/VZÄ (Abf.)	VZÄ (Pers.)	EK/VZÄ (Abf.)	VZÄ (Pers.)	EK/VZÄ (Abf.)	VZÄ	EK/VZÄ	VZÄ (Pers.)	EK/VZÄ (Abf.)
				Durchschn.		Durchschn.		Durchschn.		Durchschn.		Durchschn.		Durchschn.		Durchschn.
Schulungszentrum Fohnsdorf	2019	W	2	—	—	—	52,1	—	—	—	—	—	—	—	52,1	—
							(1)	(55,7)							(1)	(55,7)
		M	4	0,1	1,0	143,6	75,1	—	—	—	—	—	—	—	75,1	—
							(3)	(43,5)							(3)	(43,5)
		W+M	**6**	**0,1**	**1,0**	**143,6**	**127,3**	**51,7**	**—**	**—**	**—**	**—**	**—**	**—**	**127,3**	**51,8**
							(4)	**(46,5)**							**(4)**	**(46,5)**
	2020	W	2	—	—	—	51,1	—	—	—	—	—	—	—	51,1	—
							(4)	(28,5)							(4)	(28,5)
		M	4	0,1	1,0	147,2	71,2	—	—	—	—	—	—	—	71,2	—
							(2)	(50,3)							(2)	(50,3)
		W+M	**6**	**0,1**	**1,0**	**147,2**	**122,3**	**54,1**	**—**	**—**	**—**	**—**	**—**	**—**	**122,3**	**54,3**
							(6)	**(35,8)**							**(6)**	**(35,8)**
	Aufsichtsrat: Im Jahr 2019 kam es unterjährig zu einem Wechsel im Aufsichtsrat (1 Mann für 1 Mann). Vorstand / Geschäftsführung: Der Bezug des Geschäftsführers enthielt eine Abgeltung für dessen Geschäftsführertätigkeit bei der BMS-Bildungs- u. Management-Service GmbH (BMS); diesbezüglich erfolgte eine Kostenerstattung durch die BMS iHv 28,7 TEUR (2019) bzw. 29,4 TEUR (2020). Freie Dienstnehmerinnen und Dienstnehmer: 2 Personen mit 5,6 TEUR (2019), 1 Person mit 3,5 TEUR (2020)															
SMBS - University of Salzburg Business School, GmbH	2019	W	—	—	—	—	8,2	64,0	—	—	—	—	—	—	8,2	64,0
		M	—	—	0,8	189,1	3,0	77,4	—	—	—	—	—	—	3,0	77,4
		W+M	**—**	**—**	**0,8**	**189,1**	**11,2**	**67,6**	**—**	**—**	**—**	**—**	**—**	**—**	**11,2**	**67,6**
	2020	W	—	—	0,4	85,6	8,6	60,1	—	—	—	—	—	—	8,6	60,1
		M	—	—	0,5	206,9	2,0	83,7	—	—	—	—	—	—	2,0	83,7
					(1)	(53,7)										
		W+M	**—**	**—**	**0,9**	**148,3**	**10,6**	**64,6**	**—**	**—**	**—**	**—**	**—**	**—**	**10,6**	**64,6**
					(1)	**(53,7)**										
	Vorstand / Geschäftsführung: Hochrechnung des Einkommens auf 1 VZÄ: 1 Mann, tatsächliches Bruttoeinkommen: 143,7 TEUR (2019), 1 Frau: 36,0 TEUR, 1 Mann: 93,1 TEUR (2020)															

P Erziehung und Unterricht – exklusive Universitäten

Einkommen

Beträge in Tausend EUR

Öffentliche Unternehmen und Einrichtungen	Jahr	Geschlecht	Aufsichtsrat		Vorstand bzw. Geschäftsführung		Angestellte		Arbeiterinnen und Arbeiter		Öffentlich Bedienstete		Lehrlinge		Summe der Beschäftigten	
			Pers.	EK	VZÄ (Pers.)	EK/VZÄ (Abf.)	VZÄ (Pers.)	EK/VZÄ (Abf.)	VZÄ (Pers.)	EK/VZÄ (Abf.)	VZÄ (Pers.)	EK/VZÄ (Abf.)	VZÄ	EK/VZÄ	VZÄ (Pers.)	EK/VZÄ (Abf.)
				Durchschn.		Durchschn.		Durchschn.		Durchschn.		Durchschn.		Durchschn.		Durchschn.
Stiftung Theresianische Akademie	2019	W	4	—	—	—	63,4	25,1	—	—	—	—	—	—	63,4	25,1
							(2)	(30,6)							(2)	(30,6)
		M	13	2,1	—	—	33,1	28,3	—	—	—	—	—	—	33,1	28,3
							(1)	(35,6)							(1)	(35,6)
		W+M	**17**	**1,6**	**—**	**—**	**96,5**	**26,2**	**—**	**—**	**—**	**—**	**—**	**—**	**96,5**	**26,2**
							(3)	**(32,2)**							**(3)**	**(32,2)**
	2020	W	4	—	—	—	61,8	25,0	—	—	—	—	—	—	61,8	25,0
							(2)	(42,6)							(2)	(42,6)
		M	13	2,1	—	—	30,6	27,8	—	—	—	—	—	—	30,6	27,8
		W+M	**17**	**1,6**	**—**	**—**	**92,3**	**26,0**	**—**	**—**	**—**	**—**	**—**	**—**	**92,3**	**26,0**
							(2)	**(42,6)**							**(2)**	**(42,6)**
UMIT - Private Universität für Gesundheits-wissenschaften, Medizinische Informatik und Technik Gesellschaft mbH	2019	W	2	—	1,0	175,0	77,2	52,3	—	—	—	—	—	—	77,2	52,3
		M	4	1,1	1,0	151,6	76,5	59,5	—	—	—	—	—	—	76,5	59,5
		W+M	**6**	**0,8**	**2,0**	**163,3**	**153,7**	**55,9**	**—**	**—**	**—**	**—**	**—**	**—**	**153,7**	**56,2**
	2020	W	2	—	0,9	174,2	74,9	54,3	—	—	—	—	—	—	74,9	54,3
		M	4	1,1	1,0	151,6	77,4	60,2	—	—	—	—	—	—	77,4	60,2
		W+M	**6**	**0,7**	**1,9**	**162,4**	**152,3**	**57,3**	**—**	**—**	**—**	**—**	**—**	**—**	**152,3**	**57,5**
			Vorstand / Geschäftsführung: Hochrechnung des Einkommens auf 1 VZÄ: 2 Frauen, tatsächliches Bruttoeinkommen: 159,8 TEUR (2020) Freie Dienstnehmerinnen und Dienstnehmer: 136 Personen mit 329,4 TEUR (2019), 111 Personen mit 259,5 TEUR (2020)													

P Erziehung und Unterricht – exklusive Universitäten

Einkommen

Beträge in Tausend EUR

Öffentliche Unternehmen und Einrichtungen	Jahr	Geschlecht	Aufsichtsrat		Vorstand bzw. Geschäftsführung		Angestellte		Arbeiterinnen und Arbeiter		Öffentlich Bedienstete		Lehrlinge		Summe der Beschäftigten	
			Pers.	EK	VZÄ (Pers.)	EK/VZÄ (Abf.)	VZÄ (Pers.)	EK/VZÄ (Abf.)	VZÄ (Pers.)	EK/VZÄ (Abf.)	VZÄ (Pers.)	EK/VZÄ (Abf.)	VZÄ	EK/VZÄ	VZÄ (Pers.)	EK/VZÄ (Abf.)
				Durchschn.		Durchschn.		Durchschn.		Durchschn.		Durchschn.		Durchschn.		Durchschn.
UNI for LIFE Weiterbildungs GmbH	2019	W	1	—	—	—	16,2	32,9	—	—	—	—	—	—	16,2	32,9
		M	2	—	1,0	118,7	3,0	46,7	—	—	—	—	—	—	3,0	46,7
		W+M	**3**	**—**	**1,0**	**118,7**	**19,2**	**35,1**	**—**	**—**	**—**	**—**	**—**	**—**	**19,2**	**35,1**
	2020	W	1	—	—	—	17,3	35,1	—	—	—	—	—	—	17,3	35,1
		M	2	—	1,0	114,3	2,8	45,2	—	—	—	—	—	—	2,8	45,2
		W+M	**3**	**—**	**1,0**	**114,3**	**20,1**	**36,5**	**—**	**—**	**—**	**—**	**—**	**—**	**20,1**	**36,5**
			Die UNI for LIFE Weiterbildungs GmbH nahm für das Jahr 2020 COVID–19–Kurzarbeit in Anspruch. Vorstand / Geschäftsführung: Anteil erfolgsabhängiger Zahlungen / Sonderzahlungen am Bruttoeinkommen: 42,8 % (2020)													
Verein Österreichisches Sprachdiplom Deutsch	2019	W	—	—	2,0	72,2	40,4	42,3	—	—	—	—	—	—	40,4	42,3
		M	—	—	—	—	13,2	36,6	—	—	—	—	—	—	13,2	36,6
		W+M	**—**	**—**	**2,0**	**72,2**	**53,6**	**40,9**	**—**	**—**	**—**	**—**	**—**	**—**	**53,6**	**40,9**
	2020	W	—	—	1,0	95,9	28,7	44,1	—	—	—	—	—	—	28,7	44,1
		M	—	—	1,0	51,5	12,6	41,2	—	—	—	—	—	—	12,6	41,2
		W+M	**—**	**—**	**2,0**	**73,7**	**41,3**	**43,2**	**—**	**—**	**—**	**—**	**—**	**—**	**41,3**	**43,2**
			Der Verein Österreichisches Sprachdiplom Deutsch nahm 2020 COVID–19–Kurzarbeit in Anspruch.													
Summe 2019			80,0	0,7	15,3	133,9	926,4	47,1	13,6	36,0	33,0	63,6	1,0	9,9	974,0	47,6
Summe 2020			80,7	0,7	15,3	129,7	972,0	48,5	13,3	37,2	30,0	67,7	1,9	13,3	1.017,2	49,0

P Erziehung und Unterricht – exklusive Universitäten

Jahresreihen

Beträge in Tausend EUR

Berichtsjahr	Aufsichtsrat		Vorstand bzw. Geschäftsführung		Angestellte		Arbeiterinnen und Arbeiter		Öffentlich Bedienstete		Lehrlinge		Summe der Beschäftigten	
	Pers.	EK	VZÄ	EK/VZÄ	VZÄ	EK/VZÄ	VZÄ	EK/VZÄ	VZÄ	EK/VZÄ	VZÄ	EK/VZÄ	VZÄ	EK/VZÄ
		Durchschn.		Durchschn.		Durchschn.		Durchschn.		Durchschn.		Durchschn.		Durchschn.
2017	83,5	0,6	14,9	124,9	813,4	44,4	13,6	36,8	15,5	64,3	1,0	13,6	843,5	44,7
2018	82,5	0,7	14,7	132,6	858,2	46,2	13,9	34,0	32,8	38,8	1,0	3,0	905,9	45,9
2019	80,0	0,7	15,3	133,9	926,4	47,1	13,6	36,0	33,0	63,6	1,0	9,9	974,0	47,6
2020	80,7	0,7	15,3	129,7	972,0	48,5	13,3	37,2	30,0	67,7	1,9	13,3	1.017,2	49,0

Veränderungen gegenüber den Vorjahren

Beträge in Tausend EUR

Veränderung gegenüber den Vorjahren	Aufsichtsrat		Vorstand bzw. Geschäftsführung		Angestellte		Arbeiterinnen und Arbeiter		Öffentlich Bedienstete		Lehrlinge		Summe der Beschäftigten	
	Pers.	EK	VZÄ	EK/VZÄ	VZÄ	EK/VZÄ	VZÄ	EK/VZÄ	VZÄ	EK/VZÄ	VZÄ	EK/VZÄ	VZÄ	EK/VZÄ
		Durchschn.		Durchschn.		Durchschn.		Durchschn.		Durchschn.		Durchschn.		Durchschn.
2017:2018	-1,0	0,0	-0,1	7,7	44,8	1,8	0,3	-2,8	17,2	-25,5	0,0	-10,6	62,3	1,1
in %	-1,2	+6,8	-0,8	+6,1	+5,5	+4,1	+1,9	-7,7	+111,1	-39,6	+2,5	-78,0	+7,4	+2,5
2018:2019	-2,5	-0,0	0,6	1,3	68,2	0,8	-0,2	2,0	0,2	24,8	-0,0	7,0	68,2	1,7
in %	-3,0	-2,0	+4,1	+1,0	+7,9	+1,8	-1,7	+6,0	+0,7	+63,9	-2,4	+233,2	+7,5	+3,7
2019:2020	0,7	-0,0	-0,1	-4,2	45,6	1,5	-0,3	1,2	-3,0	4,0	0,9	3,4	43,2	1,4
in %	+0,8	-4,1	-0,3	-3,2	+4,9	+3,1	-2,3	+3,5	-9,1	+6,4	+90,0	+34,0	+4,4	+3,0

P Erziehung und Unterricht – exklusive Universitäten

Pensionskassen

Beträge in Tausend EUR

Öffentliche Unternehmen und Einrichtungen	Jahr	Geschlecht	Vorstand bzw. Geschäftsführung		Angestellte		Arbeiterinnen und Arbeiter		Öffentlich Bedienstete	
			Pers.	Betrag	Pers.	Betrag	Pers.	Betrag	Pers.	Betrag
Diplomatische Akademie Wien	2019	W	–	–	4	1,2	2	0,6	–	–
		M	–	–	2	0,6	3	0,9	–	–
		W+M	**–**	**–**	**6**	**1,8**	**5**	**1,5**	**–**	**–**
	2020	W	–	–	4	1,2	2	0,6	–	–
		M	–	–	2	0,6	3	0,9	–	–
		W+M	**–**	**–**	**6**	**1,8**	**5**	**1,5**	**–**	**–**
FHG - Zentrum für Gesundheitsberufe Tirol GmbH	2019	W	–	–	–	–	–	–	21	5,9
		M	–	–	–	–	–	–	13	4,8
		W+M	**–**	**–**	**–**	**–**	**–**	**–**	**34**	**10,7**
	2020	W	–	–	–	–	–	–	18	5,6
		M	–	–	–	–	–	–	11	4,6
		W+M	**–**	**–**	**–**	**–**	**–**	**–**	**29**	**10,2**
Karl Landsteiner Privatuniversität für Gesundheitswissenschaften GmbH	2019	W	1	12,2	–	–	–	–	–	–
		M	1	15,0	–	–	–	–	–	–
		W+M	**2**	**27,3**	**–**	**–**	**–**	**–**	**–**	**–**
	2020	W	1	13,0	–	–	–	–	–	–
		M	1	15,9	–	–	–	–	–	–
		W+M	**2**	**28,8**	**–**	**–**	**–**	**–**	**–**	**–**
UMIT - Private Universität für Gesundheitswissenschaften, Medizinische Informatik und Technik Gesellschaft mbH	2019	W	–	–	2	15,9	–	–	–	–
		M	–	–	3	28,1	–	–	–	–
		W+M	**–**	**–**	**5**	**44,0**	**–**	**–**	**–**	**–**
	2020	W	–	–	–	–	–	–	–	–
		M	–	–	3	28,5	–	–	–	–
		W+M	**–**	**–**	**3**	**28,5**	**–**	**–**	**–**	**–**
Summe 2019			**2**	**27,3**	**11**	**45,8**	**5**	**1,5**	**34**	**10,7**
Summe 2020			**2**	**28,8**	**9**	**30,3**	**5**	**1,5**	**29**	**10,2**

P Erziehung und Unterricht – exklusive Universitäten

Abfertigungskassen und Mitarbeitervorsorgekassen

Beträge in Tausend EUR

Öffentliche Unternehmen und Einrichtungen	Jahr	Geschlecht	Vorstand bzw. Geschäftsführung		Angestellte		Arbeiterinnen und Arbeiter		Öffentlich Bedienstete		Lehrlinge	
			Pers.	Betrag	Pers.	Betrag	Pers.	Betrag	Pers.	Betrag	Pers.	Betrag
Agentur für Qualitätssicherung und Akkreditierung Austria (AQ Austria)	2019	W	1	1,1	20	12,7	—	—	—	—	—	—
		M	1	1,6	6	3,3	—	—	—	—	—	—
		W+M	**2**	**2,7**	**26**	**16,0**	**—**	**—**	**—**	**—**	**—**	**—**
	2020	W	1	1,1	23	13,9	—	—	—	—	—	—
		M	1	1,6	6	3,9	—	—	—	—	—	—
		W+M	**2**	**2,8**	**29**	**17,8**	**—**	**—**	**—**	**—**	**—**	**—**
BMS-Bildungs- u. Management-Service GmbH	2019	W	—	—	1	0,1	—	—	—	—	—	—
		M	—	—	—	—	—	—	—	—	—	—
		W+M	**—**	**—**	**1**	**0,1**	**—**	**—**	**—**	**—**	**—**	**—**
	2020	W	—	—	—	—	—	—	—	—	—	—
		M	—	—	—	—	—	—	—	—	—	—
		W+M	**—**	**—**	**—**	**—**	**—**	**—**	**—**	**—**	**—**	**—**
Diplomatische Akademie Wien	2019	W	—	—	39	14,6	12	2,2	—	—	—	—
		M	1	2,5	21	8,8	10	2,2	—	—	—	—
		W+M	**1**	**2,5**	**60**	**23,4**	**22**	**4,4**	**—**	**—**	**—**	**—**
	2020	W	—	—	40	15,4	6	2,2	—	—	—	—
		M	1	2,6	24	11,0	4	2,1	—	—	—	—
		W+M	**1**	**2,6**	**64**	**26,4**	**10**	**4,3**	**—**	**—**	**—**	**—**
		Freie Dienstnehmerinnen und Dienstnehmer: 65 Personen mit 3,2 TEUR (2019), 71 Personen mit 3,3 TEUR (2020)										
FHG - Zentrum für Gesundheitsberufe Tirol GmbH	2019	W	—	—	64	23,6	—	—	11	5,5	1	0,2
		M	—	—	17	7,2	—	—	10	7,1	—	—
		W+M	**—**	**—**	**81**	**30,8**	**—**	**—**	**21**	**12,6**	**1**	**0,2**
	2020	W	—	—	73	29,3	—	—	10	4,1	1	0,2
		M	—	—	19	10,9	—	—	8	6,7	1	0,2
		W+M	**—**	**—**	**92**	**40,2**	**—**	**—**	**18**	**10,8**	**2**	**0,4**
		Freie Dienstnehmerinnen und Dienstnehmer: 318 Personen mit 9,1 TEUR (2019), 305 Personen mit 9,5 TEUR (2020)										

P Erziehung und Unterricht – exklusive Universitäten

Abfertigungskassen und Mitarbeitervorsorgekassen

Beträge in Tausend EUR

Öffentliche Unternehmen und Einrichtungen	Jahr	Geschlecht	Vorstand bzw. Geschäftsführung		Angestellte		Arbeiterinnen und Arbeiter		Öffentlich Bedienstete		Lehrlinge	
			Pers.	Betrag	Pers.	Betrag	Pers.	Betrag	Pers.	Betrag	Pers.	Betrag
Forum Neue Medien in der Lehre Austria (fnma)	2019	W	—	—	1	0,2	—	—	—	—	—	—
		M	—	—	1	0,2	—	—	—	—	—	—
		W+M	**—**	**—**	**2**	**0,4**	**—**	**—**	**—**	**—**	**—**	**—**
	2020	W	—	—	2	0,5	—	—	—	—	—	—
		M	—	—	1	0,2	—	—	—	—	—	—
		W+M	**—**	**—**	**3**	**0,7**	**—**	**—**	**—**	**—**	**—**	**—**
Innovationszentrum Universität Wien GmbH	2019	W	1	0,4	65	28,9	1	0,3	—	—	—	—
		M	1	1,9	22	8,2	—	—	—	—	—	—
		W+M	**2**	**2,3**	**87**	**37,1**	**1**	**0,3**	**—**	**—**	**—**	**—**
	2020	W	1	1,7	63	28,2	1	0,3	—	—	—	—
		M	—	—	15	7,3	—	—	—	—	—	—
		W+M	**1**	**1,7**	**78**	**35,4**	**1**	**0,3**	**—**	**—**	**—**	**—**
		Freie Dienstnehmerinnen und Dienstnehmer: 241 Personen mit 27,8 TEUR (2019), 218 Personen mit 24,2 TEUR (2020)										
Karl Landsteiner Privatuniversität für Gesundheitswissenschaften GmbH	2019	W	1	2,6	122	35,6	—	—	—	—	—	—
		M	1	3,3	42	19,7	—	—	—	—	—	—
		W+M	**2**	**5,9**	**164**	**55,3**	**—**	**—**	**—**	**—**	**—**	**—**
	2020	W	1	2,6	136	40,3	—	—	—	—	—	—
		M	1	3,3	68	28,0	—	—	—	—	—	—
		W+M	**2**	**6,0**	**204**	**68,3**	**—**	**—**	**—**	**—**	**—**	**—**
Kinderbüro Universität Wien GmbH	2019	W	—	—	45	13,2	—	—	—	—	—	—
		M	—	—	11	3,6	—	—	—	—	—	—
		W+M	**—**	**—**	**56**	**16,8**	**—**	**—**	**—**	**—**	**—**	**—**
	2020	W	—	—	47	14,5	—	—	—	—	—	—
		M	—	—	10	3,1	—	—	—	—	—	—
		W+M	**—**	**—**	**57**	**17,6**	**—**	**—**	**—**	**—**	**—**	**—**
		Freie Dienstnehmerinnen und Dienstnehmer: 132 Personen mit 3,1 TEUR (2019), 100 Personen mit 1,8 TEUR (2020)										

P Erziehung und Unterricht – exklusive Universitäten

Abfertigungskassen und Mitarbeitervorsorgekassen

Beträge in Tausend EUR

Öffentliche Unternehmen und Einrichtungen	Jahr	Geschlecht	Vorstand bzw. Geschäftsführung		Angestellte		Arbeiterinnen und Arbeiter		Öffentlich Bedienstete		Lehrlinge	
			Pers.	Betrag	Pers.	Betrag	Pers.	Betrag	Pers.	Betrag	Pers.	Betrag
OeAD-GmbH - Agentur für Bildung und Internationalisierung	2019	W	—	—	151	72,4	—	—	—	—	—	—
		M	1	2,5	63	39,5	—	—	—	—	—	—
		W+M	**1**	**2,5**	**214**	**111,9**	**—**	**—**	**—**	**—**	**—**	**—**
	2020	W	—	—	190	92,5	—	—	—	—	—	—
		M	1	2,7	75	46,1	—	—	—	—	—	—
		W+M	**1**	**2,7**	**265**	**138,6**	**—**	**—**	**—**	**—**	**—**	**—**
Österreich Institut G.m.b.H.	2019	W	1	1,3	6	3,0	2	0,0	—	—	—	—
		M	—	—	3	2,2	—	—	—	—	—	—
		W+M	**1**	**1,3**	**9**	**5,2**	**2**	**0,0**	**—**	**—**	**—**	**—**
	2020	W	2	1,3	6	3,2	1	0,0	—	—	—	—
		M	—	—	3	1,7	—	—	—	—	—	—
		W+M	**2**	**1,3**	**9**	**4,8**	**1**	**0,0**	**—**	**—**	**—**	**—**
Österreichischer Institutsfonds für Sportmedizin	2019	W	—	—	2	0,4	—	—	—	—	—	—
		M	3	0,7	10	2,0	—	—	—	—	—	—
		W+M	**3**	**0,7**	**12**	**2,3**	**—**	**—**	**—**	**—**	**—**	**—**
	2020	W	—	—	3	1,5	—	—	—	—	—	—
		M	2	0,8	8	1,6	—	—	—	—	—	—
		W+M	**2**	**0,8**	**11**	**3,0**	**—**	**—**	**—**	**—**	**—**	**—**
Salzburg Institute of Actuarial Studies GmbH in Liqu	2019	W	—	—	1	0,1	—	—	—	—	—	—
		M	—	—	—	—	—	—	—	—	—	—
		W+M	**—**	**—**	**1**	**0,1**	**—**	**—**	**—**	**—**	**—**	**—**
	2020	W	—	—	1	0,1	—	—	—	—	—	—
		M	—	—	—	—	—	—	—	—	—	—
		W+M	**—**	**—**	**1**	**0,1**	**—**	**—**	**—**	**—**	**—**	**—**

P Erziehung und Unterricht – exklusive Universitäten

Abfertigungskassen und Mitarbeitervorsorgekassen

Beträge in Tausend EUR

Öffentliche Unternehmen und Einrichtungen	Jahr	Geschlecht	Vorstand bzw. Geschäftsführung		Angestellte		Arbeiterinnen und Arbeiter		Öffentlich Bedienstete		Lehrlinge	
			Pers.	Betrag	Pers.	Betrag	Pers.	Betrag	Pers.	Betrag	Pers.	Betrag
Schulungszentrum Fohnsdorf	2019	W	–	–	–	–	–	–	–	–	–	–
		M	1	2,2	–	–	–	–	–	–	–	–
		W+M	**1**	**2,2**	**80**	**44,8**	**–**	**–**	**–**	**–**	**–**	**–**
	2020	W	–	–	–	–	–	–	–	–	–	–
		M	1	2,3	–	–	–	–	–	–	–	–
		W+M	**1**	**2,3**	**88**	**46,3**	**–**	**–**	**–**	**–**	**–**	**–**
SMBS - University of Salzburg Business School, GmbH	2019	W	–	–	13	5,9	–	–	–	–	–	–
		M	–	–	4	2,2	–	–	–	–	–	–
		W+M	**–**	**–**	**17**	**8,1**	**–**	**–**	**–**	**–**	**–**	**–**
	2020	W	1	0,4	14	6,1	–	–	–	–	–	–
		M	–	–	3	1,7	–	–	–	–	–	–
		W+M	**1**	**0,4**	**17**	**7,7**	**–**	**–**	**–**	**–**	**–**	**–**
Stiftung Theresianische Akademie	2019	W	–	–	81	26,5	–	–	–	–	–	–
		M	–	–	38	14,7	–	–	–	–	–	–
		W+M	**–**	**–**	**119**	**41,3**	**–**	**–**	**–**	**–**	**–**	**–**
	2020	W	–	–	80	28,9	–	–	–	–	–	–
		M	–	–	35	14,9	–	–	–	–	–	–
		W+M	**–**	**–**	**115**	**43,7**	**–**	**–**	**–**	**–**	**–**	**–**
UMI - Private Universität für Gesundheitswissenschaften, Medizinische Informatik und Technik Gesellschaft mbH	2019	W	1	2,7	137	61,9	–	–	–	–	–	–
		M	1	2,3	139	67,1	–	–	–	–	–	–
		W+M	**2**	**5,0**	**276**	**129,0**	**–**	**–**	**–**	**–**	**–**	**–**
	2020	W	2	2,2	142	62,1	–	–	–	–	–	–
		M	1	2,3	143	68,7	–	–	–	–	–	–
		W+M	**3**	**4,5**	**285**	**130,8**	**–**	**–**	**–**	**–**	**–**	**–**
	Freie Dienstnehmerinnen und Dienstnehmer: 136 Personen mit 5,2 TEUR (2019), 111 Personen mit 3,9 TEUR (2020)											

P Erziehung und Unterricht – exklusive Universitäten

Abfertigungskassen und Mitarbeitervorsorgekassen

Beträge in Tausend EUR

Öffentliche Unternehmen und Einrichtungen	Jahr	Geschlecht	Vorstand bzw. Geschäftsführung		Angestellte		Arbeiterinnen und Arbeiter		Öffentlich Bedienstete		Lehrlinge	
			Pers.	Betrag	Pers.	Betrag	Pers.	Betrag	Pers.	Betrag	Pers.	Betrag
UNI for LIFE Weiterbildungs GmbH	2019	W	—	—	27	8,2	—	—	—	—	—	—
		M	1	1,8	5	2,1	—	—	—	—	—	—
		W+M	1	1,8	32	10,4	—	—	—	—	—	—
	2020	W	—	—	29	9,4	—	—	—	—	—	—
		M	1	1,8	5	1,6	—	—	—	—	—	—
		W+M	1	1,8	34	11,0	—	—	—	—	—	—
Verein Österreichisches Sprachdiplom Deutsch	2019	W	2	2,2	46	25,7	—	—	—	—	—	—
		M	—	—	16	7,3	—	—	—	—	—	—
		W+M	2	2,2	62	33,0	—	—	—	—	—	—
	2020	W	1	1,6	32	23,3	—	—	—	—	—	—
		M	1	0,9	14	6,6	—	—	—	—	—	—
		W+M	2	2,4	46	29,9	—	—	—	—	—	—
Summe 2019			18	29,2	1.299	566,0	25	4,7	21	12,6	1	0,2
Summe 2020			19	29,0	1.398	622,5	12	4,6	18	10,8	2	0,4

P

Universitäten

P Universitäten
Einkommen

Beträge in Tausend EUR

Öffentliche Unternehmen und Einrichtungen	Jahr	Geschlecht	Universitätsrat		Rektorat		Wissenschaftl. und Künstl. Universitätspersonal				Allgemeines Universitätspersonal				Lehrlinge		Summe der Beschäftigten	
							privatrechtl. Dienstverhältn.		Beamtinnen und Beamte		privatrechtl. Dienstverhältn.		Beamtinnen und Beamte					
			Pers.	EK	VZÄ (Pers.)	EK/VZÄ (Abf.)	VZÄ (Pers.)	EK/VZÄ (Abf.)	VZÄ (Pers.)	EK/VZÄ (Abf.)	VZÄ (Pers.)	EK/VZÄ (Abf.)	VZÄ (Pers.)	EK/VZÄ (Abf.)	VZÄ	EK/VZÄ	VZÄ (Pers.)	EK/VZÄ (Abf.)
				Durchschn.		Durchschn.		Durchschn.		Durchschn.		Durchschn.		Durchschn.		Durchschn.		Durchschn.
Akademie der bildenden Künste Wien	2019	W	2	7,2	2,7	203,7	105,0 (3)	55,0 (28,9)	5,0	86,7	88,1 (3)	43,9 (28,9)	3,6	63,1	2,5	9,8	204,2 (3)	50,6 (28,9)
		M	3	8,9	0,3	173,6	62,8 (1)	60,3 (50,0)	9,0	97,1	51,4 (3)	40,2 (28,3)	1,0	39,6	1,0	8,2	125,1 (4)	54,1 (33,7)
		W+M	**5**	**8,2**	**3,0**	**201,1**	**167,8 (1)**	**57,0 (50,0)**	**14,0**	**93,4**	**139,5 (6)**	**42,6 (28,6)**	**4,6**	**58,0**	**3,5**	**9,3**	**329,4 (7)**	**51,9 (31,6)**
	2020	W	2	7,2	2,0	134,1	108,9 (1)	58,4 (67,0)	5,0	87,6	90,3 (1)	43,2 (18,0)	3,0	59,5	2,0	11,7	209,2 (2)	52,1 (42,5)
		M	3	8,9	1,0	187,7	61,5	61,2	8,7	101,4	49,9	40,9	1,0	39,8	1,0	11,8	122,1	55,2
		W+M	**5**	**8,2**	**3,0**	**151,9**	**170,4 (1)**	**59,5 (67,0)**	**13,7**	**96,4**	**140,2 (1)**	**42,3 (18,0)**	**4,0**	**54,5**	**3,0**	**11,7**	**331,3 (2)**	**53,3 (42,5)**
			Rektorat: Hochrechnung des Einkommens auf 1 VZÄ: 1 Mann, tatsächliches Bruttoeinkommen: 43,8 TEUR (2019)															
Medizinische Universität Graz	2019	W	3	10,2	2,0	150,0	373,2 (1)	69,6 (26,6)	51,4	127,7	632,1 (10)	41,1 (33,7)	24,5	62,7	12,1	12,2	1.093,3 (11)	55,1 (33,0)
		M	4	10,8	2,3	198,2	384,1	86,8	143,5	141,3	187,3 (2)	44,1 (30,7)	11,0	55,5	11,4	12,2	737,2 (2)	84,9 (30,7)
		W+M	**7**	**10,6**	**4,3**	**175,5**	**757,3 (1)**	**78,3 (26,6)**	**194,9**	**137,7**	**819,4 (12)**	**41,8 (33,2)**	**35,5**	**60,4**	**23,5**	**12,2**	**1.830,5 (13)**	**67,3 (32,7)**
	2020	W	3	10,2	2,9	164,9	403,7 (2)	70,6 (35,7)	46,1	137,9	641,6 (7)	42,0 (36,2)	22,6	61,0	11,3	11,8	1.125,3 (9)	56,3 (36,1)
		M	4	10,8	1,4	244,0	400,0	88,0	130,4	146,7	185,0 (6)	44,7 (34,1)	9,0	60,1	12,1	11,9	736,5 (6)	85,9 (34,1)
		W+M	**7**	**10,6**	**4,3**	**190,4**	**803,7 (2)**	**79,3 (35,7)**	**176,5**	**144,4**	**826,6 (13)**	**42,6 (35,2)**	**31,6**	**60,7**	**23,4**	**11,9**	**1.861,8 (15)**	**68,1 (35,3)**
			Sonstige: 254 Personen mit 1.491,4 TEUR (2019), 226 Personen mit 1.352,0 TEUR (2020)															

P Universitäten

Einkommen

Beträge in Tausend EUR

Öffentliche Unternehmen und Einrichtungen	Jahr	Geschlecht	Universitätsrat		Rektorat		Wissenschaftl. und Künstl. Universitätspersonal				Allgemeines Universitätspersonal				Lehrlinge		Summe der Beschäftigten	
							privatrechtl. Dienstverhältn.		Beamtinnen und Beamte		privatrechtl. Dienstverhältn.		Beamtinnen und Beamte					
			Pers.	EK	VZÄ (Pers.)	EK/VZÄ (Abf.)	VZÄ (Pers.)	EK/VZÄ (Abf.)	VZÄ (Pers.)	EK/VZÄ (Abf.)	VZÄ (Pers.)	EK/VZÄ (Abf.)	VZÄ (Pers.)	EK/VZÄ (Abf.)	VZÄ	EK/VZÄ	VZÄ (Pers.)	EK/VZÄ (Abf.)
				Durchschn.		Durchschn.		Durchschn.		Durchschn.		Durchschn.		Durchschn.		Durchschn.		Durchschn.
Medizinische Universität Innsbruck	2019	W	3	11,2	1,5	196,7	351,5	73,0	41,8	144,4	448,1 (7)	41,8 (31,0)	3,6	60,6	1,0	10,1	846,0 (7)	59,9 (31,0)
		M	4	10,1	1,5	241,7	384,2	78,7	121,3	147,7	163,6 (1)	43,9 (13,8)	4,5	118,2	7,1	12,2	680,7 (1)	82,2 (13,8)
		W+M	**7**	**10,6**	**3,0**	**219,2**	**735,7**	**76,0**	**163,1**	**146,9**	**611,7 (8)**	**42,3 (28,9)**	**8,1**	**92,4**	**8,1**	**12,0**	**1.526,7 (8)**	**70,1 (28,9)**
	2020	W	3	11,2	1,1	196,7	373,2	76,9	40,2	123,4	464,0 (4)	42,8 (31,7)	3,8	72,0	2,3	10,2	883,4 (4)	60,9 (31,7)
		M	4	10,1	1,6	236,3	393,3	86,4	108,0	136,3	162,5 (3)	46,3 (34,5)	4,0	114,1	6,4	13,0	674,2 (3)	84,2 (34,5)
		W+M	**7**	**10,6**	**2,7**	**219,9**	**766,5**	**81,8**	**148,1**	**132,8**	**626,6 (7)**	**43,7 (32,9)**	**7,8**	**93,8**	**8,7**	**12,2**	**1.557,7 (7)**	**71,2 (32,9)**
			Freie Dienstnehmerinnen und Dienstnehmer: 86 Personen mit 171,0 TEUR (2019), 113 Personen mit 164,5 TEUR (2020)															
Medizinische Universität Wien	2019	W	3	14,0	1,8	215,1	1.044,3 (2)	79,1 (45,0)	153,2	136,3	1.198,5 (23)	43,7 (31,4)	30,9	64,6	1,9	9,5	2.428,7 (25)	65,0 (32,5)
		M	2	13,2	2,8	241,3	1.230,4 (3)	93,9 (33,7)	354,5	135,7	399,3 (6)	47,9 (32,0)	16,0	62,1	4,5	13,3	2.004,7 (9)	91,7 (32,6)
		W+M	**5**	**13,7**	**4,5**	**231,1**	**2.274,8 (5)**	**87,1 (38,2)**	**507,6**	**135,9**	**1.597,8 (29)**	**44,7 (31,6)**	**46,9**	**63,7**	**6,4**	**12,2**	**4.433,4 (34)**	**77,1 (32,5)**
	2020	W	3	14,0	1,8	218,3	1.129,1	78,2	152,2	136,5	1.260,1 (34)	43,8 (31,2)	28,8	67,3	2,1	11,5	2.572,3 (34)	64,6 (31,2)
		M	2	13,2	2,8	245,2	1.288,5	94,2	341,7	138,1	426,1 (4)	47,5 (32,8)	15,3	65,0	3,4	13,7	2.075,0 (4)	91,5 (32,8)
		W+M	**5**	**13,7**	**4,5**	**234,8**	**2.417,6**	**86,7**	**493,9**	**137,6**	**1.686,2 (38)**	**44,8 (31,4)**	**44,1**	**66,5**	**5,6**	**12,9**	**4.647,3 (38)**	**76,6 (31,4)**
			Freie Dienstnehmerinnen und Dienstnehmer: 40 Personen mit 347,0 TEUR (2019), 39 Personen mit 248,7 TEUR (2020)															

P Universitäten

Einkommen

Beträge in Tausend EUR

Öffentliche Unternehmen und Einrichtungen	Jahr	Geschlecht	Universitätsrat		Rektorat		Wissenschaftl. und Künstl. Universitätspersonal				Allgemeines Universitätspersonal				Lehrlinge		Summe der Beschäftigten	
							privatrechtl. Dienstverhältn.		Beamtinnen und Beamte		privatrechtl. Dienstverhältn.		Beamtinnen und Beamte					
			Pers.	EK	VZÄ (Pers.)	EK/VZÄ (Abf.)	VZÄ (Pers.)	EK/VZÄ (Abf.)	VZÄ (Pers.)	EK/VZÄ (Abf.)	VZÄ (Pers.)	EK/VZÄ (Abf.)	VZÄ (Pers.)	EK/VZÄ (Abf.)	VZÄ	EK/VZÄ	VZÄ (Pers.)	EK/VZÄ (Abf.)
				Durchschn.		Durchschn.		Durchschn.		Durchschn.		Durchschn.		Durchschn.		Durchschn.		Durchschn.
Montanuniversität Leoben	2019	W	2	9,0	1,0	239,3	130,2	46,1	1,0	84,5	156,6	36,2	6,3	51,9	4,3	11,3	298,5	40,6
											(3)	(27,7)					(3)	(27,7)
		M	3	7,7	1,5	282,8	379,5	53,8	38,4	121,5	114,7	40,2	12,0	55,5	4,8	11,9	549,4	55,4
							(1)	(56,1)			(3)	(23,7)					(4)	(31,8)
		W+M	**5**	**8,2**	**2,5**	**265,4**	**509,6**	**51,9**	**39,4**	**120,6**	**271,3**	**37,8**	**18,3**	**54,2**	**9,1**	**11,6**	**847,9**	**50,3**
							(1)	**(56,1)**			**(6)**	**(25,7)**					**(7)**	**(30,0)**
	2020	W	2	9,0	1,0	231,0	138,5	48,2	1,0	91,5	154,6	37,3	5,9	51,5	4,8	12,3	304,8	42,3
											(6)	(23,7)					(6)	(23,7)
		M	3	7,7	1,5	274,0	386,3	54,9	34,5	123,4	119,0	41,4	9,3	54,2	4,0	12,6	553,3	56,0
							(1)	(83,7)			(1)	(32,2)					(2)	(57,9)
		W+M	**5**	**8,2**	**2,5**	**256,8**	**524,8**	**53,1**	**35,5**	**122,5**	**273,7**	**39,1**	**15,2**	**53,2**	**8,9**	**12,5**	**858,1**	**51,4**
							(1)	**(83,7)**			**(7)**	**(24,9)**					**(8)**	**(32,2)**
			Freie Dienstnehmerinnen und Dienstnehmer: 6 Personen mit 49,0 TEUR (2019), 5 Personen mit 47,4 TEUR (2020), Sonstige: 61 Personen mit 77,7 TEUR (2019), 60 Personen mit 41,1 TEUR (2020)													
Technische Universität Graz	2019	W	2	10,0	1,9	205,9	273,9	48,2	10,8	97,4	408,0	39,4	42,4	61,7	17,7	12,8	752,8	44,0
											(5)	(23,0)					(5)	(23,0)
		M	5	10,3	2,0	231,0	1.082,8	54,1	107,2	113,2	408,8	43,3	27,8	50,0	20,0	14,3	1.646,6	54,7
											(6)	(39,0)					(6)	(39,0)
		W+M	**7**	**10,2**	**3,9**	**218,9**	**1.356,6**	**52,9**	**117,9**	**111,8**	**816,8**	**41,3**	**70,3**	**57,1**	**37,8**	**13,6**	**2.399,4**	**51,6**
											(11)	**(31,7)**					**(11)**	**(31,7)**
	2020	W	2	9,8	2,0	195,2	295,6	49,5	10,5	101,3	421,8	40,3	40,1	61,3	19,3	14,2	787,3	45,0
											(2)	(24,9)					(2)	(24,9)
		M	5	10,1	2,0	227,7	1.168,5	54,6	96,4	116,2	417,0	45,6	25,0	54,4	14,2	16,3	1.721,1	55,6
							(2)	(51,5)			(5)	(29,4)					(7)	(35,7)
		W+M	**7**	**10,0**	**4,0**	**211,4**	**1.464,1**	**53,6**	**106,9**	**114,7**	**838,8**	**43,0**	**65,1**	**58,6**	**33,5**	**15,1**	**2.508,4**	**52,6**
							(2)	**(51,5)**			**(7)**	**(28,1)**					**(9)**	**(33,3)**
			Freie Dienstnehmerinnen und Dienstnehmer: 613 Personen mit 1.389,0 TEUR (2019), 557 Personen mit 1.214,2 TEUR (2020)													

P Universitäten

Einkommen

Beträge in Tausend EUR

Öffentliche Unternehmen und Einrichtungen	Jahr	Geschlecht	Universitätsrat		Rektorat		Wissenschaftl. und Künstl. Universitätspersonal				Allgemeines Universitätspersonal				Lehrlinge		Summe der Beschäftigten	
							privatrechtl. Dienstverhältn.		Beamtinnen und Beamte		privatrechtl. Dienstverhältn.		Beamtinnen und Beamte					
			Pers.	EK	VZÄ (Pers.)	EK/VZÄ (Abf.)	VZÄ (Pers.)	EK/VZÄ (Abf.)	VZÄ (Pers.)	EK/VZÄ (Abf.)	VZÄ (Pers.)	EK/VZÄ (Abf.)	VZÄ (Pers.)	EK/VZÄ (Abf.)	VZÄ	EK/VZÄ	VZÄ (Pers.)	EK/VZÄ (Abf.)
				Durchschn.		Durchschn.		Durchschn.		Durchschn.		Durchschn.		Durchschn.		Durchschn.		Durchschn.
Technische Universität Wien	2019	W	4	5,6	2,0	253,0	438,3	51,2	19,8	107,1	466,3	42,9	37,1	56,0	9,1	12,8	970,5	48,2
											(3)	(21,4)					(3)	(21,4)
		M	3	7,6	3,0	237,5	1.508,3	54,6	204,4	116,3	471,9	44,9	28,0	68,9	11,2	12,2	2.223,8	58,2
							(1)	(51,6)			(6)	(37,5)					(7)	(39,5)
		W+M	**7**	**6,5**	**5,0**	**243,7**	**1.946,6**	**53,8**	**224,2**	**115,5**	**938,2**	**43,9**	**65,1**	**61,5**	**20,2**	**12,5**	**3.194,3**	**55,4**
							(1)	**(51,6)**			**(9)**	**(32,1)**					**(10)**	**(34,1)**
	2020	W	4	5,6	2,0	260,1	475,9	52,5	18,8	110,9	484,6	44,4	36,0	58,4	7,6	11,5	1.022,8	49,7
											(7)	(30,2)					(7)	(30,2)
		M	3	7,3	3,0	244,2	1.569,9	55,7	192,7	120,1	473,3	46,9	25,6	73,4	14,9	12,4	2.276,4	59,3
											(16)	(37,4)					(16)	(37,4)
		W+M	**7**	**6,3**	**5,0**	**250,6**	**2.045,8**	**55,0**	**211,4**	**119,3**	**957,9**	**45,6**	**61,6**	**64,6**	**22,5**	**12,1**	**3.299,2**	**56,6**
											(23)	**(35,2)**					**(23)**	**(35,2)**
			Freie Dienstnehmerinnen und Dienstnehmer: 138 Personen mit 382,2 TEUR (2019), 77 Personen mit 383,2 TEUR (2020), Sonstige: 80 Personen mit 96,5 TEUR (2019), 32 Personen mit 44,0 TEUR (2020)													
Universität für angewandte Kunst Wien	2019	W	2	7,2	0,9	72,2	187,1	36,1	10,0	100,4	150,9	34,1	6,0	56,4	3,0	4,7	357,0	37,1
							(1)	(62,0)			(1)	(31,2)					(2)	(46,6)
		M	3	8,9	1,6	166,8	154,3	41,4	12,0	116,2	68,8	36,4	3,0	63,1	4,0	8,4	242,1	43,4
							(1)	(31,6)			(1)	(19,1)					(2)	(25,4)
		W+M	**5**	**8,2**	**2,5**	**132,8**	**341,5**	**38,5**	**22,0**	**109,0**	**219,7**	**34,8**	**9,0**	**58,6**	**7,0**	**6,8**	**599,1**	**39,8**
							(2)	**(46,8)**			**(2)**	**(25,2)**					**(4)**	**(36,0)**
	2020	W	2	7,2	0,9	86,7	187,4	40,4	10,0	106,0	163,3	34,6	4,0	59,9	4,0	8,7	368,7	39,4
											(1)	(41,3)					(1)	(41,3)
		M	3	8,9	1,3	194,9	145,3	45,6	11,0	122,0	74,7	38,6	3,0	62,2	3,0	12,7	237,0	46,7
							(1)	(66,9)			(1)	(32,4)					(2)	(49,6)
		W+M	**5**	**8,2**	**2,2**	**150,6**	**332,7**	**42,6**	**21,0**	**114,3**	**238,1**	**35,8**	**7,0**	**60,9**	**7,0**	**10,4**	**605,7**	**42,4**
							(1)	**(66,9)**			**(2)**	**(36,8)**					**(3)**	**(46,8)**
			Rektorat: Hochrechnung des Einkommens auf 1 VZÄ: 3 Frauen, tatsächliches Bruttoeinkommen: 65,0 TEUR (2019), 3 Frauen: 78,0 TEUR (2020) Freie Dienstnehmerinnen und Dienstnehmer: 1 Person mit 6,3 TEUR (2019), Sonstige: 173 Personen mit 71,5 TEUR (2019), 60 Personen mit 41,3 TEUR (2020)													

P Universitäten
Einkommen

Beträge in Tausend EUR

Öffentliche Unternehmen und Einrichtungen	Jahr	Geschlecht	Universitätsrat		Rektorat		Wissenschaftl. und Künstl. Universitätspersonal				Allgemeines Universitätspersonal				Lehrlinge		Summe der Beschäftigten	
							privatrechtl. Dienstverhältn.		Beamtinnen und Beamte		privatrechtl. Dienstverhältn.		Beamtinnen und Beamte					
			Pers.	EK	VZÄ (Pers.)	EK/VZÄ (Abf.)	VZÄ (Pers.)	EK/VZÄ (Abf.)	VZÄ (Pers.)	EK/VZÄ (Abf.)	VZÄ (Pers.)	EK/VZÄ (Abf.)	VZÄ (Pers.)	EK/VZÄ (Abf.)	VZÄ	EK/VZÄ	VZÄ (Pers.)	EK/VZÄ (Abf.)
				Durchschn.		Durchschn.		Durchschn.		Durchschn.		Durchschn.		Durchschn.		Durchschn.		Durchschn.
Universität für Bodenkultur Wien	2019	W	3	9,6	1,5	167,0	458,6	46,2	19,5	103,0	329,9	38,2	5,5	60,2	8,0	8,9	821,5	44,0
											(5)	(26,9)					(5)	(26,9)
		M	4	11,3	2,5	197,3	645,1	51,9	81,9	107,5	243,6	41,7	9,8	65,3	12,0	10,9	992,4	53,7
							(1)	(39,9)			(3)	(34,1)					(4)	(35,6)
		W+M	**7**	**10,6**	**4,0**	**186,0**	**1.103,7**	**49,5**	**101,4**	**106,7**	**573,5**	**39,7**	**15,3**	**63,4**	**20,0**	**10,1**	**1.813,9**	**49,3**
							(1)	**(39,9)**			**(8)**	**(29,6)**					**(9)**	**(30,8)**
	2020	W	3	9,6	2,5	159,2	467,5	47,3	18,0	107,1	344,1	39,1	4,9	61,7	8,0	13,2	842,5	45,0
					(1)	(15,0)					(3)	(19,5)					(3)	(19,5)
		M	4	11,3	2,5	209,5	660,6	52,5	74,7	110,4	247,8	45,8	8,8	68,7	15,0	11,0	1.006,9	54,7
											(8)	(33,9)					(8)	(33,9)
		W+M	**7**	**10,6**	**5,0**	**184,4**	**1.128,1**	**50,3**	**92,7**	**109,8**	**591,9**	**41,9**	**13,7**	**66,2**	**23,0**	**11,7**	**1.849,4**	**50,3**
					(1)	**(15,0)**					**(11)**	**(30,0)**					**(11)**	**(30,0)**
			Freie Dienstnehmerinnen und Dienstnehmer: 197 Personen mit 396,4 TEUR (2019), 163 Personen mit 343,0 TEUR (2020)															
Universität für künstlerische und industrielle Gestaltung Linz	2019	W	4	6,0	0,7	259,7	71,3	52,8	3,0	97,2	57,6	44,0	2,0	95,0	1,3	12,8	135,2	50,3
											(4)	(27,7)					(4)	(27,7)
		M	3	8,4	2,0	224,4	67,2	50,6	5,8	110,5	30,6	51,6	2,0	73,5	1,8	9,3	107,4	53,8
											(1)	(21,8)					(1)	(21,8)
		W+M	**7**	**7,0**	**2,6**	**233,5**	**138,5**	**51,7**	**8,8**	**106,0**	**88,2**	**46,7**	**4,0**	**84,3**	**3,2**	**10,8**	**242,6**	**52,0**
											(5)	**(26,6)**					**(5)**	**(26,6)**
	2020	W	4	3,8	1,5	217,4	71,3	58,6	3,0	94,6	55,9	44,1	0,8	94,5	1,0	10,3	131,9	53,1
							(2)	(44,4)			(2)	(21,9)					(4)	(33,2)
		M	3	3,5	1,8	150,3	67,2	57,7	5,6	109,9	32,2	50,8	1,6	86,6	2,0	11,4	108,6	57,9
							(1)	(67,9)									(1)	(67,9)
		W+M	**7**	**3,7**	**3,3**	**180,8**	**138,5**	**58,2**	**8,6**	**104,6**	**88,1**	**46,5**	**2,3**	**89,1**	**3,0**	**11,1**	**240,5**	**55,5**
							(3)	**(52,3)**			**(2)**	**(21,9)**					**(5)**	**(40,1)**
			Rektorat: Im Jahr 2019 erfolgte ein Rektoratswechsel. Hochrechnung des Einkommens auf 1 VZÄ: 4 Frauen, tatsächliches Bruttoeinkommen: 175,3 TEUR (2019) Freie Dienstnehmerinnen und Dienstnehmer: 37 Personen mit 51,9 TEUR (2019), 28 Personen mit 52,5 TEUR (2020), Sonstige: 6 Personen mit 4,8 TEUR (2019), 17 Personen mit 23,1 TEUR (2020)																

P Universitäten

Einkommen

Beträge in Tausend EUR

Öffentliche Unternehmen und Einrichtungen	Jahr	Geschlecht	Universitätsrat		Rektorat		Wissenschaftl. und Künstl. Universitätspersonal				Allgemeines Universitätspersonal				Lehrlinge		Summe der Beschäftigten	
							privatrechtl. Dienstverhältn.		Beamtinnen und Beamte		privatrechtl. Dienstverhältn.		Beamtinnen und Beamte					
			Pers.	EK	VZÄ (Pers.)	EK/VZÄ (Abf.)	VZÄ (Pers.)	EK/VZÄ (Abf.)	VZÄ (Pers.)	EK/VZÄ (Abf.)	VZÄ (Pers.)	EK/VZÄ (Abf.)	VZÄ (Pers.)	EK/VZÄ (Abf.)	VZÄ	EK/VZÄ	VZÄ (Pers.)	EK/VZÄ (Abf.)
				Durchschn.		Durchschn.		Durchschn.		Durchschn.		Durchschn.		Durchschn.		Durchschn.		Durchschn.
Universität für Musik und darstellende Kunst Graz	2019	W	2	7,9	1,2	198,2	100,2 (1)	65,4 (16,0)	9,0	120,9	103,3 (2)	41,9 (28,8)	5,0	75,4	4,5	10,9	221,9 (2)	55,8 (28,8)
		M	3	8,4	1,0	202,1	166,0 (1)	74,4 (16,0)	33,7	120,1	78,9	40,7	3,0	61,2	2,2	12,0	283,7 (1)	69,9 (16,0)
		W+M	**5**	**8,2**	**2,2**	**200,0**	**266,2 (1)**	**71,0 (16,0)**	**42,7**	**120,3**	**182,2 (2)**	**41,4 (28,8)**	**8,0**	**70,1**	**6,6**	**11,2**	**505,6 (3)**	**63,7 (24,6)**
	2020	W	2	7,9	1,5	191,6	98,2	69,0	8,0	126,6	104,7	41,8	5,0	71,9	3,8	11,0	219,7	57,2
		M	3	8,4	1,3	204,9	171,4 (1)	76,5 (70,4)	29,0	128,1	74,4 (2)	43,2 (29,7)	2,0	67,9	2,0	15,7	278,8 (3)	72,5 (43,2)
		W+M	**5**	**8,2**	**2,8**	**197,9**	**269,6 (1)**	**73,8 (70,4)**	**37,0**	**127,7**	**179,1 (2)**	**42,4 (29,7)**	**7,0**	**70,8**	**5,8**	**12,6**	**498,5 (3)**	**65,8 (43,2)**
			Freie Dienstnehmerinnen und Dienstnehmer: 47 Personen mit 104,2 TEUR (2019), 21 Personen mit 38,7 TEUR (2020)															
Universität für Musik und darstellende Kunst Wien	2019	W	2	7,9	2,5	203,2	223,1 (2)	68,0 (47,1)	17,0	122,9	154,9	44,8	4,6	70,1	5,0	10,1	404,6 (2)	60,8 (47,1)
		M	3	8,4	1,4	175,3	318,0 (5)	76,0 (68,1)	45,5	133,3	130,5 (1)	42,1 (11,6)	5,3	87,3	3,0	7,9	502,2 (6)	72,1 (58,7)
		W+M	**5**	**8,2**	**3,9**	**193,3**	**541,1 (7)**	**72,7 (62,1)**	**62,5**	**130,5**	**285,4 (1)**	**43,6 (11,6)**	**9,9**	**79,3**	**8,0**	**9,3**	**906,9 (8)**	**67,0 (55,8)**
	2020	W	2	7,9	2,5	204,2	235,3 (5)	72,3 (71,6)	14,0	127,9	161,3 (2)	46,0 (39,0)	4,4	71,3	6,0	11,0	421,1 (7)	63,2 (62,3)
		M	3	8,4	1,0	167,0	325,1 (2)	75,9 (80,3)	39,9	136,4	133,8 (7)	45,2 (29,9)	4,7	84,7	3,0	8,0	506,4 (9)	72,3 (41,1)
		W+M	**5**	**8,2**	**3,5**	**193,6**	**560,4 (7)**	**74,4 (74,1)**	**53,9**	**134,2**	**295,1 (9)**	**45,6 (31,9)**	**9,1**	**78,3**	**9,0**	**10,0**	**927,5 (16)**	**68,1 (50,4)**
			Freie Dienstnehmerinnen und Dienstnehmer: 108 Personen mit 413,6 TEUR (2019), 64 Personen mit 362,6 TEUR (2020), Sonstige: 448 Personen mit 324,5 TEUR (2019), 265 Personen mit 99,9 TEUR (2020)															

P Universitäten
Einkommen

Beträge in Tausend EUR

Öffentliche Unternehmen und Einrichtungen	Jahr	Geschlecht	Universitätsrat		Rektorat		Wissenschaftl. und Künstl. Universitätspersonal				Allgemeines Universitätspersonal				Lehrlinge		Summe der Beschäftigten	
							privatrechtl. Dienstverhältn.		Beamtinnen und Beamte		privatrechtl. Dienstverhältn.		Beamtinnen und Beamte					
			Pers.	EK	VZÄ (Pers.)	EK/VZÄ (Abf.)	VZÄ (Pers.)	EK/VZÄ (Abf.)	VZÄ (Pers.)	EK/VZÄ (Abf.)	VZÄ (Pers.)	EK/VZÄ (Abf.)	VZÄ (Pers.)	EK/VZÄ (Abf.)	VZÄ	EK/VZÄ	VZÄ (Pers.)	EK/VZÄ (Abf.)
				Durchschn.		Durchschn.		Durchschn.		Durchschn.		Durchschn.		Durchschn.		Durchschn.		Durchschn.
Universität für Weiterbildung Krems	2019	W	3	7,7	1,0	246,7	162,7 (1)	46,8 (20,4)	—	—	205,7 (4)	34,9 (23,7)	—	—	1,0	5,0	369,3 (5)	40,1 (23,0)
		M	3	5,9	2,0	213,4	131,2	59,8	—	—	51,8 (2)	41,9 (35,9)	—	—	1,0	5,0	184,1 (2)	54,4 (35,9)
		W+M	**6**	**6,8**	**3,0**	**224,5**	**293,9 (1)**	**52,6 (20,4)**	**—**	**—**	**257,5 (6)**	**36,3 (27,8)**	**—**	**—**	**2,0**	**5,0**	**553,4 (7)**	**44,8 (26,7)**
	2020	W	3	8,4	1,0	230,6	168,8	48,1	—	—	200,8 (1)	37,9 (54,2)	—	—	2,0	9,3	371,6 (1)	42,4 (54,2)
		M	2	7,9	2,0	224,3	125,0	64,3	—	—	59,9 (1)	39,0 (17,7)	—	—	1,0	5,0	185,9 (1)	55,8 (17,7)
		W+M	**5**	**8,2**	**3,0**	**226,4**	**293,7**	**55,0**	**—**	**—**	**260,7 (2)**	**38,2 (36,0)**	**—**	**—**	**3,0**	**7,9**	**557,5 (2)**	**46,9 (36,0)**
			Freie Dienstnehmerinnen und Dienstnehmer: 64 Personen mit 333,1 TEUR (2019), 62 Personen mit 330,2 TEUR (2020), Sonstige: 3.921 Personen mit 3.955,5 TEUR (2019), 3.534 Personen mit 2.768,4 TEUR (2020)															
Universität Graz	2019	W	5	5,3	3,2	126,1	603,0 (2)	52,5 (33,7)	57,4	102,1	596,3 (9)	37,2 (27,4)	37,4	60,2	20,0	10,7	1.314,1 (11)	47,3 (28,5)
		M	4	4,8	3,0	169,3	618,4 (2)	61,8 (69,9)	157,4	108,5	290,4 (5)	43,7 (38,7)	38,8	62,1	7,0	10,9	1.112,0 (7)	63,4 (47,6)
		W+M	**9**	**5,1**	**6,2**	**147,1**	**1.221,3 (4)**	**57,2 (51,8)**	**214,8**	**106,8**	**886,7 (14)**	**39,3 (31,4)**	**76,3**	**61,2**	**27,0**	**10,7**	**2.426,1 (18)**	**54,7 (36,0)**
	2020	W	5	5,3	1,4	160,4	632,9 (2)	56,0 (47,1)	49,3	119,0	568,0 (5)	41,2 (23,6)	35,8	61,8	20,0	11,2	1.305,9 (7)	51,4 (30,3)
		M	4	4,8	2,5	190,9	641,7	63,6	125,7	125,2	298,0 (5)	45,1 (32,4)	34,2	62,4	8,0	10,3	1.107,5 (5)	65,2 (32,4)
		W+M	**9**	**5,1**	**3,9**	**179,9**	**1.274,5 (2)**	**59,8 (47,1)**	**174,9**	**123,5**	**866,0 (10)**	**42,5 (28,0)**	**70,0**	**62,1**	**28,0**	**11,0**	**2.413,5 (12)**	**57,7 (31,2)**
			Freie Dienstnehmerinnen und Dienstnehmer: 166 Personen mit 609,7 TEUR (2019), 158 Personen mit 543,7 TEUR (2020), Sonstige: 120 Personen mit 307,3 TEUR (2019), 82 Personen mit 230,4 TEUR (2020)															

P Universitäten
Einkommen

Beträge in Tausend EUR

Öffentliche Unternehmen und Einrichtungen	Jahr	Geschlecht	Universitätsrat		Rektorat		Wissenschaftl. und Künstl. Universitätspersonal				Allgemeines Universitätspersonal				Lehrlinge		Summe der Beschäftigten	
							privatrechtl. Dienstverhältn.		Beamtinnen und Beamte		privatrechtl. Dienstverhältn.		Beamtinnen und Beamte					
			Pers.	EK	VZÄ (Pers.)	EK/VZÄ (Abf.)	VZÄ (Pers.)	EK/VZÄ (Abf.)	VZÄ (Pers.)	EK/VZÄ (Abf.)	VZÄ (Pers.)	EK/VZÄ (Abf.)	VZÄ (Pers.)	EK/VZÄ (Abf.)	VZÄ	EK/VZÄ	VZÄ (Pers.)	EK/VZÄ (Abf.)
				Durchschn.		Durchschn.		Durchschn.		Durchschn.		Durchschn.		Durchschn.		Durchschn.		Durchschn.
Universität Innsbruck	2019	W	4	12,6	1,5	171,3	544,9 (4)	56,5 (46,7)	45,3	114,3	544,5 (10)	42,1 (17,8)	25,0	59,7	13,4	11,0	1.173,1 (14)	51,6 (26,0)
		M	3	14,0	3,0	184,5	937,9 (3)	62,8 (69,2)	148,0	117,5	384,9 (4)	43,8 (30,1)	36,3	66,5	9,9	11,8	1.517,0 (7)	63,1 (46,8)
		W+M	**7**	**13,2**	**4,5**	**180,1**	**1.482,8 (7)**	**60,5 (56,3)**	**193,3**	**116,8**	**929,4 (14)**	**42,8 (21,3)**	**61,3**	**63,7**	**23,3**	**11,4**	**2.690,1 (21)**	**58,3 (33,0)**
	2020	W	4	12,6	1,6	174,0	593,2 (1)	57,3 (70,4)	44,9	113,5	561,2 (9)	42,7 (28,1)	22,3	66,9	11,7	12,8	1.233,3 (10)	52,5 (32,3)
		M	3	14,0	2,8	200,1	1.012,3 (1)	63,5 (90,2)	140,1	119,7	390,9 (2)	45,1 (32,1)	31,9	64,3	11,7	11,6	1.586,9 (3)	63,6 (51,5)
		W+M	**7**	**13,2**	**4,4**	**190,7**	**1.605,5 (2)**	**61,2 (80,3)**	**185,0**	**118,2**	**952,1 (11)**	**43,7 (28,8)**	**54,2**	**65,4**	**23,4**	**12,2**	**2.820,2 (13)**	**58,9 (36,7)**
			Die Universität Innsbruck nahm 2020 für einen Teil der Mitarbeiterinnen und Mitarbeiter COVID–19–Kurzarbeit in Anspruch. Freie Dienstnehmerinnen und Dienstnehmer: 1.104 Personen mit 3.125,9 TEUR (2019), 1.035 Personen mit 2.617,6 TEUR (2020), Sonstige: 454 Personen mit 775,3 TEUR (2019), 354 Personen mit 587,1 TEUR (2020)															
Universität Klagenfurt	2019	W	3	7,4	1,3	173,1	233,9	52,2	16,2	101,3	211,8 (3)	41,3 (20,5)	15,5	57,5	2,2	6,1	479,6 (3)	49,0 (20,5)
		M	4	8,1	1,8	233,9	243,7 (1)	59,0 (15,0)	34,8	125,4	92,1 (1)	45,0 (41,0)	8,7	58,0	—	—	379,2 (2)	61,7 (28,0)
		W+M	**7**	**7,8**	**3,0**	**208,5**	**477,6 (1)**	**55,7 (15,0)**	**51,0**	**117,7**	**303,9 (4)**	**42,4 (25,6)**	**24,2**	**57,6**	**2,2**	**6,1**	**858,8 (5)**	**54,6 (23,5)**
	2020	W	3	6,5	1,3	180,8	245,0 (2)	53,5 (52,6)	13,8	98,3	218,5 (4)	42,5 (35,5)	14,8	61,4	2,0	11,6	493,9 (6)	49,9 (41,2)
		M	4	6,9	1,8	238,6	260,9	60,4	31,8	128,2	94,8 (1)	46,7 (41,3)	6,5	71,2	—	—	394,0 (1)	62,8 (41,3)
		W+M	**7**	**6,7**	**3,1**	**214,4**	**505,9 (2)**	**57,1 (52,6)**	**45,5**	**119,2**	**313,3 (5)**	**43,8 (36,6)**	**21,3**	**64,4**	**2,0**	**11,6**	**887,9 (7)**	**55,7 (41,2)**
			Freie Dienstnehmerinnen und Dienstnehmer: 141 Personen mit 294,7 TEUR (2019), 133 Personen mit 162,2 TEUR (2020), Sonstige: 89 Personen mit 70,4 TEUR (2019), 76 Personen mit 62,7 TEUR (2020)															

P Universitäten
Einkommen

Beträge in Tausend EUR

Öffentliche Unternehmen und Einrichtungen	Jahr	Geschlecht	Universitätsrat		Rektorat		Wissenschaftl. und Künstl. Universitätspersonal				Allgemeines Universitätspersonal				Lehrlinge		Summe der Beschäftigten	
							privatrechtl. Dienstverhältn.		Beamtinnen und Beamte		privatrechtl. Dienstverhältn.		Beamtinnen und Beamte					
			Pers.	EK	VZÄ (Pers.)	EK/VZÄ (Abf.)	VZÄ (Pers.)	EK/VZÄ (Abf.)	VZÄ (Pers.)	EK/VZÄ (Abf.)	VZÄ (Pers.)	EK/VZÄ (Abf.)	VZÄ (Pers.)	EK/VZÄ (Abf.)	VZÄ	EK/VZÄ	VZÄ (Pers.)	EK/VZÄ (Abf.)
				Durchschn.		Durchschn.		Durchschn.		Durchschn.		Durchschn.		Durchschn.		Durchschn.		Durchschn.
Universität Linz	2019	W	4	5,5	2,9	213,0	333,8	52,6	14,3	109,2	396,4 (8)	40,8 (34,6)	5,9	59,9	14,8	11,1	765,1 (8)	46,8 (34,6)
		M	5	7,1	2,2	222,8	666,9	58,4	90,8	123,2	298,9 (3)	44,2 (33,2)	12,1	64,4	6,0	11,2	1.074,7 (3)	59,7 (33,2)
		W+M	**9**	**6,4**	**5,1**	**217,2**	**1.000,7**	**56,5**	**105,0**	**121,3**	**695,3 (11)**	**42,2 (34,2)**	**18,0**	**62,9**	**20,8**	**11,1**	**1.839,9 (11)**	**54,3 (34,2)**
	2020	W	3	6,6	2,5	205,2	368,5 (1)	53,2 (52,8)	14,3	112,4	419,4 (4)	42,0 (36,5)	5,9	62,3	13,6	11,9	821,6 (5)	47,9 (39,8)
		M	5	7,0	2,8	276,0	725,2 (3)	59,9 (72,2)	82,5	127,8	313,4 (1)	45,2 (18,9)	10,9	71,9	7,8	12,4	1.139,9 (4)	60,6 (58,9)
		W+M	**8**	**6,8**	**5,3**	**242,6**	**1.093,7 (4)**	**57,7 (67,4)**	**96,7**	**125,6**	**732,8 (5)**	**43,4 (33,0)**	**16,8**	**68,6**	**21,4**	**12,1**	**1.961,4 (9)**	**55,3 (48,3)**
			Freie Dienstnehmerinnen und Dienstnehmer: 380 Personen mit 624,9 TEUR (2019), 402 Personen mit 558,8 TEUR (2020), Sonstige: 408 Personen mit 268,7 TEUR (2019), 369 Personen mit 178,3 TEUR (2020)													
Universität Mozarteum Salzburg	2019	W	2	8,1	2,0	181,7	129,2 (5)	63,5 (36,7)	6,0	119,5	79,9 (3)	43,0 (39,0)	2,0	39,0	0,3	8,5	217,4 (8)	57,2 (37,6)
		M	3	8,7	1,5	141,2	172,7 (4)	69,9 (60,2)	24,0	121,0	62,0 (2)	54,1 (37,7)	5,0	56,4	2,5	11,9	266,2 (6)	70,0 (52,7)
		W+M	**5**	**8,5**	**3,5**	**164,3**	**301,8 (9)**	**67,2 (47,2)**	**30,0**	**120,7**	**141,9 (5)**	**47,9 (38,5)**	**7,0**	**51,5**	**2,8**	**11,5**	**483,6 (14)**	**64,3 (44,1)**
	2020	W	2	7,9	2,0	185,6	134,2 (2)	65,3 (57,7)	6,0	128,0	85,4 (1)	42,7 (44,0)	2,0	39,0	1,0	14,0	228,5 (3)	58,1 (53,1)
		M	3	8,9	1,5	144,2	179,8 (2)	71,3 (68,3)	18,0	142,8	62,7 (1)	52,0 (31,7)	4,0	70,5	3,3	17,7	267,9 (3)	70,9 (56,1)
		W+M	**5**	**8,5**	**3,5**	**167,9**	**314,0 (4)**	**68,8 (63,0)**	**24,0**	**139,1**	**148,1 (2)**	**46,7 (37,8)**	**6,0**	**60,0**	**4,3**	**16,9**	**496,4 (6)**	**65,0 (54,6)**
			Freie Dienstnehmerinnen und Dienstnehmer: 121 Personen mit 208,6 TEUR (2019), 83 Personen mit 64,9 TEUR (2020)													

P Universitäten

Einkommen

Beträge in Tausend EUR

Öffentliche Unternehmen und Einrichtungen	Jahr	Geschlecht	Universitätsrat		Rektorat		Wissenschaftl. und Künstl. Universitätspersonal				Allgemeines Universitätspersonal				Lehrlinge		Summe der Beschäftigten	
							privatrechtl. Dienstverhältn.		Beamtinnen und Beamte		privatrechtl. Dienstverhältn.		Beamtinnen und Beamte					
			Pers.	EK	VZÄ (Pers.)	EK/VZÄ (Abf.)	VZÄ (Pers.)	EK/VZÄ (Abf.)	VZÄ (Pers.)	EK/VZÄ (Abf.)	VZÄ (Pers.)	EK/VZÄ (Abf.)	VZÄ (Pers.)	EK/VZÄ (Abf.)	VZÄ	EK/VZÄ	VZÄ (Pers.)	EK/VZÄ (Abf.)
				Durchschn.		Durchschn.		Durchschn.		Durchschn.		Durchschn.		Durchschn.		Durchschn.		Durchschn.
Universität Salzburg	2019	W	3	9,2	1,3	115,1	431,6 (1)	54,0 (84,8)	27,4	100,6	374,0 (10)	39,4 (19,7)	15,2	63,7	4,7	10,5	852,9 (11)	49,0 (25,6)
		M	4	6,5	1,9	176,8	524,8 (2)	63,6 (98,0)	86,9	112,8	244,4 (1)	41,2 (40,6)	16,2	68,7	1,3	9,8	873,6 (3)	62,3 (78,9)
		W+M	**7**	**7,7**	**3,1**	**152,1**	**956,4 (3)**	**59,3 (93,6)**	**114,3**	**109,9**	**618,4 (11)**	**40,1 (21,6)**	**31,4**	**66,3**	**6,0**	**10,4**	**1.726,5 (14)**	**55,7 (37,0)**
	2020	W	3	9,2	1,8	170,0	429,1 (3)	55,4 (44,3)	25,4	103,0	378,5 (12)	40,7 (30,3)	13,8	64,3	3,0	12,4	849,8 (15)	50,3 (33,1)
		M	4	6,5	1,6	178,3	525,2 (1)	65,3 (70,4)	82,0	116,6	242,5 (9)	42,9 (32,2)	14,2	69,2	2,3	11,8	866,2 (10)	63,8 (36,0)
		W+M	**7**	**7,7**	**3,4**	**174,0**	**954,3 (4)**	**60,9 (50,8)**	**107,4**	**113,4**	**621,0 (21)**	**41,6 (31,1)**	**28,0**	**66,8**	**5,3**	**12,1**	**1.716,0 (25)**	**57,1 (34,3)**
			Rektorat: Im Jahr 2019 erfolgte ein Rektoratswechsel. Freie Dienstnehmerinnen und Dienstnehmer: 17 Personen mit 30,6 TEUR (2019), 13 Personen mit 22,5 TEUR (2020)															
Universität Wien	2019	W	4	14,1	2,0	212,2	–	–	–	–	–	–	–	–	–	–	–	–
		M	5	12,5	2,3	247,3	–	–	–	–	–	–	–	–	–	–	–	–
		W+M	**9**	**13,2**	**4,3**	**230,8**	**3.260,0 (4)**	**59,2 (56,9)**	**352,5**	**113,0**	**1.757,9 (23)**	**42,0 (25,4)**	**141,4**	**62,1**	**37,0**	**11,7**	**5.548,8 (27)**	**57,1 (30,0)**
	2020	W	4	14,1	2,0	217,3	–	–	–	–	–	–	–	–	–	–	–	–
		M	5	12,5	3,0	253,6	–	–	–	–	–	–	–	–	–	–	–	–
		W+M	**9**	**13,2**	**5,0**	**239,1**	**3.455,5 (7)**	**60,8 (70,0)**	**316,5**	**114,5**	**1.822,3 (25)**	**43,7 (34,8)**	**131,7**	**63,2**	**34,0**	**12,8**	**5.760,0 (32)**	**58,3 (42,5)**
			Eine Aufteilung zwischen weiblichem und männlichem Universitätspersonal war nicht möglich. Freie Dienstnehmerinnen und Dienstnehmer: 1.104 Personen mit 4.099,3 TEUR (2019), 1.080 Personen mit 4.350,8 TEUR (2020)															

P Universitäten
Einkommen

Beträge in Tausend EUR

Öffentliche Unternehmen und Einrichtungen	Jahr	Geschlecht	Universitätsrat		Rektorat		Wissenschaftl. und Künstl. Universitätspersonal				Allgemeines Universitätspersonal				Lehrlinge		Summe der Beschäftigten	
							privatrechtl. Dienstverhältn.		Beamtinnen und Beamte		privatrechtl. Dienstverhältn.		Beamtinnen und Beamte					
			Pers.	EK	VZÄ (Pers.)	EK/VZÄ (Abf.)	VZÄ (Pers.)	EK/VZÄ (Abf.)	VZÄ (Pers.)	EK/VZÄ (Abf.)	VZÄ (Pers.)	EK/VZÄ (Abf.)	VZÄ (Pers.)	EK/VZÄ (Abf.)	VZÄ	EK/VZÄ	VZÄ (Pers.)	EK/VZÄ (Abf.)
				Durchschn.		Durchschn.		Durchschn.		Durchschn.		Durchschn.		Durchschn.		Durchschn.		Durchschn.
Veterinärmedizinische Universität Wien	2019	W	2	9,0	2,3	199,1	330,1	54,9	31,3	104,9	392,7 (6)	40,7 (30,5)	8,1	80,9	5,9	11,7	768,1 (6)	49,6 (30,5)
		M	3	9,0	1,4	196,4	190,3	65,0	41,1	111,2	190,1 (2)	43,0 (31,7)	4,8	68,1	0,8	9,3	427,2 (2)	59,6 (31,7)
		W+M	**5**	**9,0**	**3,7**	**198,1**	**520,4**	**58,6**	**72,4**	**108,5**	**582,8 (8)**	**41,5 (30,8)**	**13,0**	**76,1**	**6,8**	**11,4**	**1.195,3 (8)**	**53,2 (30,8)**
	2020	W	2	9,0	2,8	180,9	339,7	56,1	29,1	102,6	385,5 (7)	41,2 (30,2)	7,8	72,4	4,0	15,3	766,1 (7)	50,3 (30,2)
		M	3	9,0	1,0	173,6	184,5	66,2	37,2	115,0	189,6 (5)	43,9 (22,4)	4,0	76,0	2,4	10,7	417,6 (5)	60,2 (22,4)
		W+M	**5**	**9,0**	**3,8**	**179,0**	**524,2**	**59,7**	**66,2**	**109,5**	**575,1 (12)**	**42,1 (26,9)**	**11,8**	**73,6**	**6,4**	**13,6**	**1.183,7 (12)**	**53,8 (26,9)**
			Sonstige: 106 Personen mit 112,9 TEUR (2019), 59 Personen mit 151,1 TEUR (2020)															
Wirtschaftsuniversität Wien	2019	W	3	14,0	2,3	268,4	296,4 (2)	54,0 (43,0)	29,6	120,0	421,3 (5)	41,4 (40,6)	19,0	57,1	—	—	766,3 (7)	49,7 (41,3)
		M	2	13,2	1,4	201,1	333,1 (1)	65,6 (22,3)	63,7	131,9	181,1 (2)	49,7 (75,4)	6,0	52,9	—	—	583,8 (3)	67,8 (57,7)
		W+M	**5**	**13,7**	**3,6**	**242,9**	**629,5 (3)**	**60,1 (36,1)**	**93,3**	**128,1**	**602,4 (7)**	**43,9 (50,6)**	**25,0**	**56,1**	**—**	**—**	**1.350,1 (10)**	**57,6 (46,2)**
	2020	W	3	14,0	3,0	231,6	315,9 (2)	55,1 (55,3)	30,0	118,9	431,9 (4)	42,7 (36,4)	18,3	58,5	—	—	796,0 (6)	50,8 (42,7)
		M	2	13,2	1,0	203,0	352,3 (1)	65,7 (70,4)	57,3	137,5	191,0 (1)	51,4 (57,5)	5,1	56,0	—	—	605,7 (2)	67,9 (63,9)
		W+M	**5**	**13,7**	**4,0**	**224,4**	**668,2 (3)**	**60,7 (60,3)**	**87,3**	**131,1**	**622,9 (5)**	**45,4 (40,7)**	**23,3**	**57,9**	**—**	**—**	**1.401,7 (8)**	**58,3 (48,0)**
			Freie Dienstnehmerinnen und Dienstnehmer: 897 Personen mit 2.944,3 TEUR (2019), 857 Personen mit 2.828,5 TEUR (2020)															
Summe 2019			141,0	9,1	81,3	202,0	20.283,7	61,9	2.725,0	122,0	13.319,6	42,0	692,5	62,2	281,3	11,4	37.302,1	58,9
Summe 2020			139,0	9,0	82,1	205,2	21.311,8	63,3	2.502,8	125,1	13.656,5	43,3	631,6	63,9	281,1	12,4	38.383,7	60,0

P Universitäten

Jahresreihen

Beträge in Tausend EUR

Berichtsjahr	Universitätsrat		Rektorat		Wissenschaftl. und Künstl. Universitätspersonal				Allgemeines Universitätspersonal				Lehrlinge		Summe der Beschäftigten	
					privatrechtl. Dienstverhältnis		Beamtinnen und Beamte		privatrechtl. Dienstverhältnis		Beamtinnen und Beamte					
	Pers.	EK	VZÄ	EK/VZÄ	VZÄ	EK/VZÄ	VZÄ	EK/VZÄ	VZÄ	EK/VZÄ	VZÄ	EK/VZÄ	VZÄ	EK/VZÄ	VZÄ	EK/VZÄ
		Durchschn.		Durchschn.		Durchschn.		Durchschn.		Durchschn.		Durchschn.		Durchschn.		Durchschn.
2017	141,8	8,5	74,9	197,1	18.776,9	59,5	3.131,6	112,3	12.589,6	40,1	785,5	58,7	299,3	10,5	35.582,8	57,0
2018	143,5	8,4	79,3	197,2	19.413,0	60,6	2.979,4	116,5	12.864,0	41,1	750,1	60,1	282,7	10,7	36.289,2	58,0
2019	141,0	9,1	81,3	202,0	20.283,7	61,9	2.725,0	122,0	13.319,6	42,0	692,5	62,2	281,3	11,4	37.302,1	58,9
2020	139,0	9,0	82,1	205,2	21.311,8	63,3	2.502,8	125,1	13.656,5	43,3	631,6	63,9	281,1	12,4	38.383,7	60,0

Veränderungen gegenüber den Vorjahren

Beträge in Tausend EUR

Veränderung gegenüber den Vorjahren	Universitätsrat		Rektorat		Wissenschaftl. und Künstl. Universitätspersonal				Allgemeines Universitätspersonal				Lehrlinge		Summe der Beschäftigten	
					privatrechtl. Dienstverhältnis		Beamtinnen und Beamte		privatrechtl. Dienstverhältnis		Beamtinnen und Beamte					
	Pers.	EK	VZÄ	EK/VZÄ	VZÄ	EK/VZÄ	VZÄ	EK/VZÄ	VZÄ	EK/VZÄ	VZÄ	EK/VZÄ	VZÄ	EK/VZÄ	VZÄ	EK/VZÄ
		Durchschn.		Durchschn.		Durchschn.		Durchschn.		Durchschn.		Durchschn.		Durchschn.		Durchschn.
2017:2018	1,8	-0,1	4,4	0,0	636,1	1,1	-152,1	4,2	274,4	1,0	-35,5	1,4	-16,5	0,2	706,4	1,0
in %	+1,2	-1,0	+5,8	+0,0	+3,4	+1,8	-4,9	+3,7	+2,2	+2,6	-4,5	+2,3	-5,5	+2,0	+2,0	+1,8
2018:2019	-2,5	0,6	2,0	4,9	870,7	1,3	-254,5	5,4	455,6	0,9	-57,6	2,1	-1,4	0,7	1.012,9	0,9
in %	-1,7	+7,6	+2,5	+2,5	+4,5	+2,1	-8,5	+4,7	+3,5	+2,1	-7,7	+3,4	-0,5	+6,8	+2,8	+1,6
2019:2020	-2,0	-0,1	0,8	3,2	1.028,1	1,4	-222,2	3,2	336,8	1,3	-61,0	1,7	-0,2	0,9	1.081,6	1,1
in %	-1,4	-1,4	+1,0	+1,6	+5,1	+2,3	-8,2	+2,6	+2,5	+3,1	-8,8	+2,7	-0,1	+8,2	+2,9	+1,8

P Universitäten

Pensionskassen

Beträge in Tausend EUR

Öffentliche Unternehmen und Einrichtungen	Jahr	Geschlecht	Rektorat		Wissenschaftl. und Künstl. Universitätspersonal				Allgemeines Universitätspersonal			
					privatrechtl. Dienstverhältn.		Beamtinnen und Beamte		privatrechtl. Dienstverhältn.		Beamtinnen und Beamte	
			Pers.	Betrag	Pers.	Betrag	Pers.	Betrag	Pers.	Betrag	Pers.	Betrag
Akademie der bildenden Künste Wien	2019	W	—	—	96	189,4	5	2,9	85	56,8	3	0,7
		M	—	—	72	146,1	7	4,9	44	36,4	1	0,3
		W+M	**—**	**—**	**168**	**335,5**	**12**	**7,8**	**129**	**93,2**	**4**	**1,0**
	2020	W	—	—	116	214,5	5	3,0	92	62,9	3	0,8
		M	—	—	75	158,7	7	5,1	48	40,6	1	0,3
		W+M	**—**	**—**	**191**	**373,1**	**12**	**8,1**	**140**	**103,5**	**4**	**1,1**
Medizinische Universität Graz	2019	W	—	—	559	981,5	52	39,8	781	652,3	25	11,1
		M	—	—	526	1.716,6	145	120,1	220	200,4	11	4,5
		W+M	**—**	**—**	**1.085**	**2.698,1**	**197**	**159,9**	**1.001**	**852,7**	**36**	**15,6**
	2020	W	—	—	603	1.091,6	47	40,6	804	700,4	23	10,2
		M	—	—	557	1.814,8	132	118,2	219	195,1	9	3,9
		W+M	**—**	**—**	**1.160**	**2.906,4**	**179**	**158,8**	**1.023**	**895,5**	**32**	**14,1**
			Sonstige: 254 Personen mit 23,1 TEUR (2019), 226 Personen mit 22,3 TEUR (2020)									
Medizinische Universität Innsbruck	2019	W	—	—	454	783,8	132	97,6	560	400,8	4	1,6
		M	—	—	429	1.130,8	52	37,1	169	162,8	7	3,9
		W+M	**—**	**—**	**883**	**1.914,6**	**184**	**134,7**	**729**	**563,6**	**11**	**5,5**
	2020	W	—	—	494	902,2	45	33,2	605	442,5	4	1,8
		M	—	—	459	1.240,7	109	85,8	178	170,0	7	3,1
		W+M	**—**	**—**	**953**	**2.142,9**	**154**	**119,1**	**783**	**612,5**	**11**	**4,9**
Medizinische Universität Wien	2019	W	2	21,4	1.341	3.343,3	162	119,9	1.374	1.240,9	34	14,4
		M	3	52,2	1.421	5.525,8	358	275,0	436	529,0	16	6,6
		W+M	**5**	**73,6**	**2.762**	**8.869,0**	**520**	**394,9**	**1.810**	**1.769,9**	**50**	**21,0**
	2020	W	2	21,7	1.462	3.679,1	159	122,9	1.446	1.263,4	31	14,3
		M	3	53,0	1.487	5.898,8	354	276,4	470	537,6	16	8,5
		W+M	**5**	**74,7**	**2.949**	**9.577,9**	**513**	**399,3**	**1.916**	**1.801,0**	**47**	**22,8**

P Universitäten

Pensionskassen

Beträge in Tausend EUR

Öffentliche Unternehmen und Einrichtungen	Jahr	Geschlecht	Rektorat		Wissenschaftl. und Künstl. Universitätspersonal				Allgemeines Universitätspersonal			
					privatrechtl. Dienstverhältn.		Beamtinnen und Beamte		privatrechtl. Dienstverhältn.		Beamtinnen und Beamte	
			Pers.	Betrag	Pers.	Betrag	Pers.	Betrag	Pers.	Betrag	Pers.	Betrag
Montanuniversität Leoben	2019	W	1	21,6	213	167,5	1	0,6	206	127,3	7	2,2
		M	2	37,2	533	843,3	35	25,7	123	96,3	12	4,5
		W+M	**3**	**58,8**	**746**	**1.010,8**	**36**	**26,3**	**329**	**223,6**	**19**	**6,8**
	2020	W	1	20,7	227	200,1	1	0,6	206	133,2	7	2,3
		M	2	35,7	551	879,3	34	25,5	129	109,1	10	3,8
		W+M	**3**	**56,4**	**778**	**1.079,5**	**35**	**26,1**	**335**	**242,4**	**17**	**6,0**
Technische Universität Graz	2019	W	—	—	275	345,4	11	7,6	432	305,0	46	19,7
		M	—	—	1.008	2.088,4	99	71,7	405	375,5	28	10,5
		W+M	**—**	**—**	**1.283**	**2.433,8**	**110**	**79,3**	**837**	**680,5**	**74**	**30,2**
	2020	W	—	—	270	364,6	11	7,6	431	329,0	45	19,1
		M	—	—	1.034	2.254,9	95	71,9	386	395,0	26	10,2
		W+M	**—**	**—**	**1.304**	**2.619,5**	**106**	**79,5**	**817**	**724,0**	**71**	**29,2**
Technische Universität Wien	2019	W	1	20,1	450	750,1	18	12,9	493	428,9	41	15,6
		M	1	20,1	1.471	3.072,6	197	144,1	471	491,0	29	14,2
		W+M	**2**	**40,1**	**1.921**	**3.822,7**	**215**	**157,0**	**964**	**919,8**	**70**	**29,8**
	2020	W	1	20,8	466	830,7	18	13,4	518	494,6	40	15,5
		M	1	20,8	1.504	3.172,6	193	144,1	486	514,6	28	13,6
		W+M	**2**	**41,7**	**1.970**	**4.003,3**	**211**	**157,5**	**1.004**	**1.009,2**	**68**	**29,2**
Universität für angewandte Kunst Wien	2019	W	3	4,8	198	241,2	10	6,8	153	93,4	6	2,4
		M	2	1,8	212	229,3	10	7,8	75	45,5	3	1,4
		W+M	**5**	**6,6**	**410**	**470,5**	**20**	**14,6**	**228**	**138,9**	**9**	**3,9**
	2020	W	3	6,1	227	262,9	10	7,3	174	104,4	4	1,7
		M	2	2,3	222	235,7	11	7,6	80	50,0	3	1,4
		W+M	**5**	**8,4**	**449**	**498,6**	**21**	**14,9**	**254**	**154,4**	**7**	**3,1**
			Sonstige: 1 Person mit unter 50 EUR (2019)									

P Universitäten
Pensionskassen

Beträge in Tausend EUR

Öffentliche Unternehmen und Einrichtungen	Jahr	Geschlecht	Rektorat		Wissenschaftl. und Künstl. Universitätspersonal				Allgemeines Universitätspersonal			
					privatrechtl. Dienstverhältn.		Beamtinnen und Beamte		privatrechtl. Dienstverhältn.		Beamtinnen und Beamte	
			Pers.	Betrag	Pers.	Betrag	Pers.	Betrag	Pers.	Betrag	Pers.	Betrag
Universität für Bodenkultur Wien	2019	W	2	17,8	732	716,7	20	12,0	451	296,2	7	2,6
		M	3	42,6	900	1.296,9	85	55,7	301	309,5	11	4,2
		W+M	**5**	**60,4**	**1.632**	**2.013,6**	**105**	**67,6**	**752**	**605,7**	**18**	**6,8**
	2020	W	3	24,8	742	751,6	18	12,5	472	316,3	6	2,3
		M	3	44,8	923	1.412,4	78	56,0	327	395,6	9	4,3
		W+M	**6**	**69,6**	**1.665**	**2.164,1**	**96**	**68,5**	**799**	**711,9**	**15**	**6,7**
Universität für künstlerische und industrielle Gestaltung Linz	2019	W	—	—	94	159,5	3	1,9	78	62,2	2	1,5
		M	—	—	101	158,1	5	3,7	39	26,2	2	1,1
		W+M	**—**	**—**	**195**	**317,6**	**8**	**5,7**	**117**	**88,4**	**4**	**2,5**
	2020	W	—	—	117	187,1	3	2,0	81	66,0	2	0,5
		M	—	—	102	179,1	6	4,2	41	31,8	2	1,0
		W+M	**—**	**—**	**219**	**366,3**	**9**	**6,3**	**122**	**97,8**	**4**	**1,6**
			Sonstige: 4 Personen mit unter 50 EUR (2019), 2 Personen mit 0,2 TEUR (2020)									
Universität für Musik und darstellende Kunst Graz	2019	W	1	1,4	103	262,2	9	6,3	102	102,3	5	2,3
		M	—	—	189	627,9	30	20,7	67	70,2	3	1,1
		W+M	**1**	**1,4**	**292**	**890,0**	**39**	**27,0**	**169**	**172,5**	**8**	**3,4**
	2020	W	1	2,6	110	275,4	8	5,9	106	111,1	5	2,2
		M	—	—	190	670,9	26	18,5	70	82,7	2	0,8
		W+M	**1**	**2,6**	**300**	**946,3**	**34**	**24,4**	**176**	**193,8**	**7**	**3,0**
Universität für Musik und darstellende Kunst Wien	2019	W	—	—	308	487,5	13	8,0	201	136,7	5	2,3
		M	—	—	378	892,8	34	25,0	142	106,4	6	2,7
		W+M	**—**	**—**	**686**	**1.380,3**	**47**	**33,0**	**343**	**243,2**	**11**	**5,0**
	2020	W	—	—	351	572,2	11	7,1	218	148,3	5	2,2
		M	—	—	407	950,1	33	25,0	156	112,9	5	2,6
		W+M	**—**	**—**	**758**	**1.522,4**	**44**	**32,1**	**374**	**261,2**	**10**	**4,9**

P Universitäten

Pensionskassen

Beträge in Tausend EUR

Öffentliche Unternehmen und Einrichtungen	Jahr	Geschlecht	Rektorat		Wissenschaftl. und Künstl. Universitätspersonal				Allgemeines Universitätspersonal			
					privatrechtl. Dienstverhältn.		Beamtinnen und Beamte		privatrechtl. Dienstverhältn.		Beamtinnen und Beamte	
			Pers.	Betrag	Pers.	Betrag	Pers.	Betrag	Pers.	Betrag	Pers.	Betrag
Universität Graz	2019	W	4	32,4	917	1.099,6	53	43,4	706	495,0	40	16,0
		M	4	35,6	839	1.682,4	134	110,0	324	306,9	38	16,6
		W+M	**8**	**68,0**	**1.756**	**2.782,0**	**187**	**153,4**	**1.030**	**801,9**	**78**	**32,6**
	2020	W	2	22,8	994	1.283,8	50	56,7	691	547,0	38	16,2
		M	2	24,1	876	1.814,9	121	111,0	329	325,7	35	15,1
		W+M	**4**	**46,9**	**1.870**	**3.098,7**	**171**	**167,7**	**1.020**	**872,7**	**73**	**31,4**
Universität Innsbruck	2019	W	2	3,2	571	887,6	48	31,2	675	458,7	27	12,0
		M	2	3,7	895	2.028,1	147	102,8	390	338,0	39	15,9
		W+M	**4**	**6,9**	**1.466**	**2.915,7**	**195**	**134,0**	**1.065**	**796,8**	**66**	**27,9**
	2020	W	3	3,5	583	1.004,9	48	31,7	680	510,4	26	11,0
		M	3	3,7	962	2.168,6	147	104,6	403	358,0	33	15,2
		W+M	**6**	**7,3**	**1.545**	**3.173,4**	**195**	**136,2**	**1.083**	**868,4**	**59**	**26,2**
Universität Klagenfurt	2019	W	1	13,1	375	428,7	13	9,0	292	176,1	18	6,6
		M	1	22,8	329	609,8	32	25,8	118	84,2	8	3,6
		W+M	**2**	**35,9**	**704**	**1.038,5**	**45**	**34,8**	**410**	**260,4**	**26**	**10,2**
	2020	W	2	10,2	392	437,2	13	9,3	304	195,2	16	6,7
		M	2	26,7	346	689,7	33	25,7	113	91,1	7	3,3
		W+M	**4**	**36,8**	**738**	**1.126,8**	**46**	**34,9**	**417**	**286,3**	**23**	**10,0**
Universität Linz	2019	W	—	—	1.075	547,6	15	10,4	657	295,6	6	2,7
		M	1	2,6	1.860	1.520,3	75	58,2	560	232,8	11	6,6
		W+M	**1**	**2,6**	**2.935**	**2.067,9**	**90**	**68,7**	**1.217**	**528,4**	**17**	**9,3**
	2020	W	—	—	1.224	625,4	15	10,8	675	355,8	6	2,8
		M	1	10,5	2.028	1.697,4	75	61,1	561	251,4	11	6,1
		W+M	**1**	**10,5**	**3.252**	**2.322,8**	**90**	**71,9**	**1.236**	**607,2**	**17**	**8,9**

P Universitäten

Pensionskassen

Beträge in Tausend EUR

Öffentliche Unternehmen und Einrichtungen	Jahr	Geschlecht	Rektorat		Wissenschaftl. und Künstl. Universitätspersonal				Allgemeines Universitätspersonal			
					privatrechtl. Dienstverhältn.		Beamtinnen und Beamte		privatrechtl. Dienstverhältn.		Beamtinnen und Beamte	
			Pers.	Betrag	Pers.	Betrag	Pers.	Betrag	Pers.	Betrag	Pers.	Betrag
Universität Mozarteum Salzburg	2019	W	—	—	184	283,9	—	—	110	73,7	—	—
		M	—	—	231	462,1	—	—	79	61,2	—	—
		W+M	**—**	**—**	**415**	**746,0**	**—**	**—**	**189**	**134,9**	**—**	**—**
	2020	W	—	—	191	329,3	—	—	109	81,3	—	—
		M	—	—	247	540,2	—	—	65	63,1	—	—
		W+M	**—**	**—**	**438**	**869,5**	**—**	**—**	**174**	**144,4**	**—**	**—**
Universität Salzburg	2019	W	—	—	765	879,8	27	19,4	585	307,6	16	7,0
		M	—	—	804	1.569,0	81	61,9	307	219,9	15	7,8
		W+M	**—**	**—**	**1.569**	**2.448,8**	**108**	**81,3**	**892**	**527,5**	**31**	**14,9**
	2020	W	—	—	725	914,1	27	19,4	552	330,7	15	6,6
		M	—	—	752	1.639,4	81	63,8	297	227,3	15	7,6
		W+M	**—**	**—**	**1.477**	**2.553,5**	**108**	**83,2**	**849**	**558,0**	**30**	**14,2**
Universität Wien	2019	W	2	37,1	—	—	—	—	—	—	—	—
		M	3	48,6	—	—	—	—	—	—	—	—
		W+M	**5**	**85,7**	**—**	**—**	**—**	**—**	**8.505**	**9.277,0**	**551**	**296,3**
	2020	W	2	38,0	—	—	—	—	—	—	—	—
		M	3	63,9	—	—	—	—	—	—	—	—
		W+M	**5**	**101,9**	**—**	**—**	**—**	**—**	**8.907**	**10.342,5**	**514**	**241,6**
			Eine Aufteilung zwischen wissenschaftlichem / künstlerischem und allgemeinem Universitätspersonal war nicht möglich.									
Veterinärmedizinische Universität Wien	2019	W	3	40,8	505	540,7	33	20,8	485	387,5	9	4,6
		M	2	23,2	248	409,9	37	26,2	207	167,4	5	2,4
		W+M	**5**	**64,0**	**753**	**950,6**	**70**	**47,0**	**692**	**554,9**	**14**	**7,0**
	2020	W	3	51,0	496	554,3	30	19,8	472	390,6	8	4,2
		M	1	16,7	259	398,9	37	25,8	211	176,4	4	2,3
		W+M	**4**	**67,7**	**755**	**953,3**	**67**	**45,6**	**683**	**566,9**	**12**	**6,5**

P Universitäten

Pensionskassen

Beträge in Tausend EUR

Öffentliche Unternehmen und Einrichtungen	Jahr	Geschlecht	Rektorat		Wissenschaftl. und Künstl. Universitätspersonal				Allgemeines Universitätspersonal			
					privatrechtl. Dienstverhältn.		Beamtinnen und Beamte		privatrechtl. Dienstverhältn.		Beamtinnen und Beamte	
			Pers.	Betrag	Pers.	Betrag	Pers.	Betrag	Pers.	Betrag	Pers.	Betrag
Wirtschaftsuniversität Wien	2019	W	3	33,6	300	502,0	33	21,9	425	408,1	20	8,0
		M	2	16,5	328	962,1	64	46,6	177	225,0	6	2,4
		W+M	5	50,1	628	1.464,1	97	68,5	602	633,1	26	10,4
	2020	W	3	61,2	313	610,4	33	23,0	458	469,8	19	8,0
		M	1	9,7	330	1.135,4	63	46,7	178	244,6	6	2,2
		W+M	4	70,8	643	1.745,7	96	69,7	636	714,4	25	10,1
Summe 2019			51	554,2	22.289	40.570,1	2.285	1.695,6	22.010	19.866,8	1.123	540,0
Summe 2020			50	595,4	23.414	44.044,1	2.187	1.703,8	22.748	21.768,0	1.046	475,3

P Universitäten

Abfertigungskassen und Mitarbeitervorsorgekassen

Beträge in Tausend EUR

Öffentliche Unternehmen und Einrichtungen	Jahr	Geschlecht	Rektorat		Wissenschaftl. und Künstl. Universitätspersonal				Allgemeines Universitätspersonal				Lehrlinge	
					privatrechtl. Dienstverhältn.		Beamtinnen und Beamte		privatrechtl. Dienstverhältn.		Beamtinnen und Beamte			
			Pers.	Betrag	Pers.	Betrag	Pers.	Betrag	Pers.	Betrag	Pers.	Betrag	Pers.	Betrag
Akademie der bildenden Künste Wien	2019	W	5	8,1	315	80,6	—	—	116	42,4	—	—	3	0,4
		M	1	0,7	178	54,9	—	—	63	24,4	—	—	1	0,1
		W+M	**6**	**8,8**	**493**	**135,5**	**—**	**—**	**179**	**66,8**	**—**	**—**	**4**	**0,5**
	2020	W	2	4,1	334	88,0	—	—	116	45,3	—	—	2	0,4
		M	1	2,9	169	55,4	—	—	62	26,6	—	—	1	0,2
		W+M	**3**	**7,0**	**503**	**143,5**	**—**	**—**	**178**	**71,9**	**—**	**—**	**3**	**0,6**
Medizinische Universität Graz	2019	W	2	4,6	559	390,8	—	—	781	311,5	—	—	15	1,9
		M	3	6,8	525	503,1	—	—	220	92,5	—	—	14	2,0
		W+M	**5**	**11,4**	**1.084**	**893,9**	**—**	**—**	**1.001**	**404,0**	**—**	**—**	**29**	**3,9**
	2020	W	4	7,3	603	432,0	—	—	804	331,8	—	—	12	1,8
		M	3	5,1	557	531,0	—	—	219	94,3	—	—	15	2,1
		W+M	**7**	**12,4**	**1.160**	**963,0**	**—**	**—**	**1.023**	**426,1**	**—**	**—**	**27**	**3,9**
		Sonstige: 254 Personen mit 22,1 TEUR (2019), 226 Personen mit 19,8 TEUR (2020)												
Medizinische Universität Innsbruck	2019	W	1	3,3	747	399,6	—	—	572	216,7	—	—	—	—
		M	1	4,3	713	455,9	—	—	173	87,0	—	—	—	—
		W+M	**2**	**7,6**	**1.460**	**855,5**	**—**	**—**	**745**	**303,7**	**—**	**—**	**—**	**—**
	2020	W	1	2,1	762	426,4	—	—	589	235,7	—	—	—	—
		M	2	4,7	695	483,7	—	—	169	88,6	—	—	—	—
		W+M	**3**	**6,8**	**1.457**	**910,1**	**—**	**—**	**758**	**324,3**	**—**	**—**	**—**	**—**
		Freie Dienstnehmerinnen und Dienstnehmer: 80 Personen mit 2,5 TEUR (2019), 79 Personen mit 2,3 TEUR (2020)												
Medizinische Universität Wien	2019	W	1	3,1	2.091	1.251,5	—	—	1.124	487,8	—	—	4	0,2
		M	2	7,7	2.062	1.728,3	—	—	395	187,3	—	—	6	0,9
		W+M	**3**	**10,8**	**4.153**	**2.979,9**	**—**	**—**	**1.519**	**675,2**	**—**	**—**	**10**	**1,1**
	2020	W	1	3,2	2.289	1.337,8	—	—	1.251	536,0	—	—	3	0,4
		M	2	7,8	2.185	1.816,5	—	—	425	204,8	—	—	5	0,7
		W+M	**3**	**10,9**	**4.474**	**3.154,2**	**—**	**—**	**1.676**	**740,8**	**—**	**—**	**8**	**1,1**
		Freie Dienstnehmerinnen und Dienstnehmer: 40 Personen mit 5,0 TEUR (2019), 39 Personen mit 3,6 TEUR (2020)												

P Universitäten

Abfertigungskassen und Mitarbeitervorsorgekassen

Beträge in Tausend EUR

Öffentliche Unternehmen und Einrichtungen	Jahr	Geschlecht	Rektorat		Wissenschaftl. und Künstl. Universitätspersonal				Allgemeines Universitätspersonal				Lehrlinge	
					privatrechtl. Dienstverhältn.		Beamtinnen und Beamte		privatrechtl. Dienstverhältn.		Beamtinnen und Beamte			
			Pers.	Betrag	Pers.	Betrag	Pers.	Betrag	Pers.	Betrag	Pers.	Betrag	Pers.	Betrag
Montanuniversität Leoben	2019	W	1	3,7	353	90,8	—	—	185	61,9	—	—	7	0,7
		M	1	2,4	999	286,7	—	—	120	45,6	—	—	7	0,9
		W+M	**2**	**6,1**	**1.352**	**377,5**	**—**	**—**	**305**	**107,5**	**—**	**—**	**14**	**1,6**
	2020	W	1	3,5	356	101,8	—	—	183	65,0	—	—	7	0,9
		M	1	2,4	953	315,7	—	—	119	50,8	—	—	5	0,8
		W+M	**2**	**5,9**	**1.309**	**417,5**	**—**	**—**	**302**	**115,8**	**—**	**—**	**12**	**1,7**
			Freie Dienstnehmerinnen und Dienstnehmer: 5 Personen mit 0,7 TEUR (2019), 5 Personen mit 0,7 TEUR (2020), Sonstige: 59 Personen mit 1,2 TEUR (2019), 58 Personen mit 0,6 TEUR (2020)											
Technische Universität Graz	2019	W	2	5,8	780	203,0	—	—	454	162,5	—	—	22	3,1
		M	4	7,1	2.471	866,1	—	—	414	185,9	—	—	24	3,7
		W+M	**6**	**12,9**	**3.251**	**1.069,1**	**—**	**—**	**868**	**348,3**	**—**	**—**	**46**	**6,8**
	2020	W	2	6,0	830	225,7	—	—	452	177,5	—	—	23	3,8
		M	3	7,0	2.618	944,1	—	—	419	208,8	—	—	22	2,6
		W+M	**5**	**12,9**	**3.448**	**1.169,8**	**—**	**—**	**871**	**386,3**	**—**	**—**	**45**	**6,4**
			Freie Dienstnehmerinnen und Dienstnehmer: 512 Personen mit 19,4 TEUR (2019), 476 Personen mit 18,0 TEUR (2020)											
Technische Universität Wien	2019	W	2	7,7	1.399	329,6	—	—	482	217,4	—	—	14	1,7
		M	3	10,9	3.814	1.195,3	—	—	446	218,1	—	—	20	2,0
		W+M	**5**	**18,6**	**5.213**	**1.524,9**	**—**	**—**	**928**	**435,5**	**—**	**—**	**34**	**3,7**
	2020	W	2	8,0	1.472	369,1	—	—	498	237,7	—	—	10	1,3
		M	3	11,2	3.912	1.266,1	—	—	464	235,7	—	—	15	2,8
		W+M	**5**	**19,2**	**5.384**	**1.635,2**	**—**	**—**	**962**	**473,5**	**—**	**—**	**25**	**4,1**
			Freie Dienstnehmerinnen und Dienstnehmer: 101 Personen mit 5,0 TEUR (2019), 72 Personen mit 5,3 TEUR (2020), Sonstige: 26 Personen mit 0,6 TEUR (2019), 10 Personen mit 0,3 TEUR (2020)											
Universität für angewandte Kunst Wien	2019	W	2	3,0	378	79,6	—	—	122	54,1	—	—	3	0,2
		M	2	4,6	355	82,4	—	—	69	31,9	—	—	4	0,5
		W+M	**4**	**7,6**	**733**	**162,0**	**—**	**—**	**191**	**86,0**	**—**	**—**	**7**	**0,6**
	2020	W	2	3,4	389	93,1	—	—	141	60,1	—	—	4	0,5
		M	2	5,0	347	88,5	—	—	73	37,9	—	—	3	0,6
		W+M	**4**	**8,4**	**736**	**181,6**	**—**	**—**	**214**	**98,0**	**—**	**—**	**7**	**1,1**
			Freie Dienstnehmerinnen und Dienstnehmer: 1 Person mit 0,1 TEUR (2019), Sonstige: 81 Personen mit 0,8 TEUR (2019), 44 Personen mit 0,5 TEUR (2020)											

P Universitäten

Abfertigungskassen und Mitarbeitervorsorgekassen

Beträge in Tausend EUR

Öffentliche Unternehmen und Einrichtungen	Jahr	Geschlecht	Rektorat		Wissenschaftl. und Künstl. Universitätspersonal				Allgemeines Universitätspersonal				Lehrlinge	
					privatrechtl. Dienstverhältn.		Beamtinnen und Beamte		privatrechtl. Dienstverhältn.		Beamtinnen und Beamte			
			Pers.	Betrag	Pers.	Betrag	Pers.	Betrag	Pers.	Betrag	Pers.	Betrag	Pers.	Betrag
Universität für Bodenkultur Wien	2019	W	1	2,6	1.239	312,1	—	—	389	137,4	—	—	8	1,1
		M	2	6,3	1.563	460,2	—	—	255	103,6	—	—	12	2,0
		W+M	**3**	**8,8**	**2.802**	**772,3**	**—**	**—**	**644**	**241,0**	**—**	**—**	**20**	**3,0**
	2020	W	2	3,7	1.208	321,3	—	—	406	146,6	—	—	8	1,6
		M	2	6,8	1.528	479,2	—	—	265	121,8	—	—	15	2,4
		W+M	**4**	**10,5**	**2.736**	**800,5**	**—**	**—**	**671**	**268,4**	**—**	**—**	**23**	**4,0**
			Freie Dienstnehmerinnen und Dienstnehmer: 151 Personen mit 5,4 TEUR (2019), 128 Personen mit 4,7 TEUR (2020)											
Universität für künstlerische und industrielle Gestaltung Linz	2019	W	3	1,6	283	51,1	—	—	71	29,0	—	—	3	0,3
		M	4	6,5	271	46,8	—	—	30	15,2	—	—	3	0,3
		W+M	**7**	**8,2**	**554**	**97,9**	**—**	**—**	**101**	**44,2**	**—**	**—**	**6**	**0,5**
	2020	W	2	5,0	316	57,0	—	—	73	31,5	—	—	1	0,2
		M	2	4,1	273	53,1	—	—	33	16,8	—	—	2	0,3
		W+M	**4**	**9,1**	**589**	**110,1**	**—**	**—**	**106**	**48,2**	**—**	**—**	**3**	**0,5**
			Freie Dienstnehmerinnen und Dienstnehmer: 32 Personen mit 0,7 TEUR (2019), 26 Personen mit 0,8 TEUR (2020), Sonstige: 4 Personen mit 0,1 TEUR (2019), 5 Personen mit 0,3 TEUR (2020)											
Universität für Musik und darstellende Kunst Graz	2019	W	1	2,0	239	77,0	—	—	111	43,3	—	—	7	0,7
		M	—	—	326	136,9	—	—	73	32,3	—	—	3	0,4
		W+M	**1**	**2,0**	**565**	**214,0**	**—**	**—**	**184**	**75,6**	**—**	**—**	**10**	**1,1**
	2020	W	—	—	205	80,7	—	—	107	46,0	—	—	4	0,6
		M	—	—	305	147,2	—	—	72	32,6	—	—	2	0,5
		W+M	**—**	**—**	**510**	**227,9**	**—**	**—**	**179**	**78,6**	**—**	**—**	**6**	**1,1**
			Freie Dienstnehmerinnen und Dienstnehmer: 26 Personen mit 0,7 TEUR (2019), 19 Personen mit 0,5 TEUR (2020)											
Universität für Musik und darstellende Kunst Wien	2019	W	2	6,3	446	152,6	—	—	147	68,8	—	—	5	0,8
		M	1	2,2	568	232,4	—	—	103	50,7	—	—	3	0,4
		W+M	**3**	**8,4**	**1.014**	**385,0**	**—**	**—**	**250**	**119,6**	**—**	**—**	**8**	**1,1**
	2020	W	2	6,3	483	177,0	—	—	169	76,5	—	—	6	1,0
		M	—	—	603	250,9	—	—	119	55,5	—	—	3	0,4
		W+M	**2**	**6,3**	**1.086**	**427,9**	**—**	**—**	**288**	**132,0**	**—**	**—**	**9**	**1,3**
			Freie Dienstnehmerinnen und Dienstnehmer: 78 Personen mit 4,3 TEUR (2019), 54 Personen mit 3,1 TEUR (2020), Sonstige: 375 Personen mit 4,4 TEUR (2019), 241 Personen mit 1,4 TEUR (2020)											

P Universitäten

Abfertigungskassen und Mitarbeitervorsorgekassen

Beträge in Tausend EUR

Öffentliche Unternehmen und Einrichtungen	Jahr	Geschlecht	Rektorat		Wissenschaftl. und Künstl. Universitätspersonal				Allgemeines Universitätspersonal				Lehrlinge	
					privatrechtl. Dienstverhältn.		Beamtinnen und Beamte		privatrechtl. Dienstverhältn.		Beamtinnen und Beamte			
			Pers.	Betrag	Pers.	Betrag	Pers.	Betrag	Pers.	Betrag	Pers.	Betrag	Pers.	Betrag
Universität für Weiterbildung Krems	2019	W	—	—	210	109,7	—	—	218	83,1	—	—	1	0,1
		M	2	6,5	164	111,7	—	—	49	22,9	—	—	1	0,1
		W+M	**2**	**6,5**	**374**	**221,4**	**—**	**—**	**267**	**106,0**	**—**	**—**	**2**	**0,1**
	2020	W	—	—	213	119,8	—	—	214	90,3	—	—	2	0,3
		M	2	6,9	157	114,0	—	—	59	27,7	—	—	1	0,1
		W+M	**2**	**6,9**	**370**	**233,8**	**—**	**—**	**273**	**118,1**	**—**	**—**	**3**	**0,3**
			Freie Dienstnehmerinnen und Dienstnehmer: 64 Personen mit 4,9 TEUR (2019), 62 Personen mit 4,7 TEUR (2020)											
Universität Graz	2019	W	3	4,5	1.379	446,9	—	—	568	224,8	—	—	18	3,2
		M	4	6,1	1.229	533,2	—	—	284	130,2	—	—	7	1,1
		W+M	**7**	**10,6**	**2.608**	**980,1**	**—**	**—**	**852**	**354,9**	**—**	**—**	**25**	**4,4**
	2020	W	2	3,5	1.426	504,1	—	—	556	244,8	—	—	17	3,3
		M	3	7,5	1.261	570,5	—	—	295	143,6	—	—	6	1,3
		W+M	**5**	**10,9**	**2.687**	**1.074,6**	**—**	**—**	**851**	**388,3**	**—**	**—**	**23**	**4,6**
			Freie Dienstnehmerinnen und Dienstnehmer: 160 Personen mit 9,3 TEUR (2019), 155 Personen mit 8,2 TEUR (2020)											
Universität Innsbruck	2019	W	2	3,9	1.885	437,9	—	—	767	242,2	—	—	18	2,2
		M	3	8,5	2.415	797,8	—	—	447	160,4	—	—	14	1,7
		W+M	**5**	**12,4**	**4.300**	**1.235,7**	**—**	**—**	**1.214**	**402,6**	**—**	**—**	**32**	**3,9**
	2020	W	3	4,2	1.855	488,7	—	—	773	259,7	—	—	16	2,2
		M	4	8,5	2.458	877,5	—	—	418	175,3	—	—	18	1,9
		W+M	**7**	**12,7**	**4.313**	**1.366,2**	**—**	**—**	**1.191**	**435,0**	**—**	**—**	**34**	**4,2**
			Freie Dienstnehmerinnen und Dienstnehmer: 1.070 Personen mit 46,2 TEUR (2019), 1.003 Personen mit 38,5 TEUR (2020)											
Universität Klagenfurt	2019	W	2	3,3	830	173,9	—	—	245	81,8	—	—	3	0,3
		M	2	6,3	785	202,9	—	—	117	45,5	—	—	—	—
		W+M	**4**	**9,6**	**1.615**	**376,8**	**—**	**—**	**362**	**127,4**	**—**	**—**	**3**	**0,3**
	2020	W	3	3,6	824	186,5	—	—	236	88,6	—	—	2	0,4
		M	3	6,5	800	224,3	—	—	113	49,9	—	—	—	—
		W+M	**6**	**10,1**	**1.624**	**410,8**	**—**	**—**	**349**	**138,5**	**—**	**—**	**2**	**0,4**
			Freie Dienstnehmerinnen und Dienstnehmer: 113 Personen mit 3,7 TEUR (2019), 112 Personen mit 2,1 TEUR (2020), Sonstige: 27 Personen mit 0,3 TEUR (2019), 21 Personen mit 0,3 TEUR (2020)											

P Universitäten

Abfertigungskassen und Mitarbeitervorsorgekassen

Beträge in Tausend EUR

Öffentliche Unternehmen und Einrichtungen	Jahr	Geschlecht	Rektorat		Wissenschaftl. und Künstl. Universitätspersonal				Allgemeines Universitätspersonal				Lehrlinge	
					privatrechtl. Dienstverhältn.		Beamtinnen und Beamte		privatrechtl. Dienstverhältn.		Beamtinnen und Beamte			
			Pers.	Betrag	Pers.	Betrag	Pers.	Betrag	Pers.	Betrag	Pers.	Betrag	Pers.	Betrag
Universität Linz	2019	W	6	8,0	1.063	256,2	—	—	501	167,3	—	—	21	2,5
		M	5	6,8	1.841	562,2	—	—	483	149,8	—	—	9	1,0
		W+M	**11**	**14,8**	**2.904**	**818,4**	**—**	**—**	**984**	**317,1**	**—**	**—**	**30**	**3,5**
	2020	W	3	4,0	1.212	285,5	—	—	526	192,0	—	—	19	2,5
		M	3	11,1	2.010	626,5	—	—	487	166,3	—	—	10	1,5
		W+M	**6**	**15,1**	**3.222**	**911,9**	**—**	**—**	**1.013**	**358,3**	**—**	**—**	**29**	**3,9**
			Freie Dienstnehmerinnen und Dienstnehmer: 380 Personen mit 8,4 TEUR (2019), 402 Personen mit 7,1 TEUR (2020), Sonstige: 263 Personen mit 2,1 TEUR (2019), 170 Personen mit 1,2 TEUR (2020)											
Universität Mozarteum Salzburg	2019	W	2	5,6	358	91,9	—	—	110	41,3	—	—	1	—
		M	1	2,4	348	127,3	—	—	79	36,1	—	—	4	0,4
		W+M	**3**	**8,0**	**706**	**219,2**	**—**	**—**	**189**	**77,4**	**—**	**—**	**5**	**0,5**
	2020	W	2	5,7	354	104,3	—	—	138	41,3	—	—	1	0,2
		M	1	2,5	371	146,9	—	—	76	36,1	—	—	4	0,9
		W+M	**3**	**8,2**	**725**	**251,3**	**—**	**—**	**214**	**77,4**	**—**	**—**	**5**	**1,1**
			Freie Dienstnehmerinnen und Dienstnehmer: 121 Personen mit 2,7 TEUR (2019), 83 Personen mit 1,1 TEUR (2020)											
Universität Salzburg	2019	W	4	1,9	1.445	333,7	—	—	504	144,1	—	—	5	0,8
		M	2	4,0	1.421	474,6	—	—	250	103,3	—	—	2	0,2
		W+M	**6**	**5,8**	**2.866**	**808,2**	**—**	**—**	**754**	**247,3**	**—**	**—**	**7**	**0,9**
	2020	W	3	4,3	1.432	346,0	—	—	448	154,0	—	—	4	0,5
		M	2	4,3	1.323	491,7	—	—	235	107,1	—	—	3	0,4
		W+M	**5**	**8,6**	**2.755**	**837,7**	**—**	**—**	**683**	**261,1**	**—**	**—**	**7**	**0,9**
Universität Wien	2019	W	2	6,5	—	—	—	—	—	—	—	—	—	—
		M	3	8,3	—	—	—	—	—	—	—	—	—	—
		W+M	**5**	**14,8**	**—**	**—**	**—**	**—**	**7.902**	**3.636,2**	**—**	**—**	**—**	**—**
	2020	W	2	6,6	—	—	—	—	—	—	—	—	—	—
		M	3	11,6	—	—	—	—	—	—	—	—	—	—
		W+M	**5**	**18,3**	**—**	**—**	**—**	**—**	**9.221**	**3.998,7**	**—**	**—**	**—**	**—**
			Eine Aufteilung zwischen wissenschaftlichem / künstlerischem und allgemeinem Universitätspersonal war nicht möglich. Freie Dienstnehmerinnen und Dienstnehmer: 946 Personen mit 55,4 TEUR (2019), 997 Personen mit 61,3 TEUR (2020)											

P Universitäten

Abfertigungskassen und Mitarbeitervorsorgekassen

Beträge in Tausend EUR

Öffentliche Unternehmen und Einrichtungen	Jahr	Geschlecht	Rektorat		Wissenschaftl. und Künstl. Universitätspersonal				Allgemeines Universitätspersonal				Lehrlinge	
					privatrechtl. Dienstverhältn.		Beamtinnen und Beamte		privatrechtl. Dienstverhältn.		Beamtinnen und Beamte			
			Pers.	Betrag	Pers.	Betrag	Pers.	Betrag	Pers.	Betrag	Pers.	Betrag	Pers.	Betrag
Veterinärmedizinische Universität Wien	2019	W	3	6,7	611	260,2	—	—	467	197,4	—	—	8	1,1
		M	2	4,2	324	168,7	—	—	165	81,6	—	—	2	0,1
		W+M	5	10,9	935	428,9	—	—	632	279,1	—	—	10	1,2
	2020	W	3	7,6	620	272,6	—	—	458	200,1	—	—	4	0,9
		M	1	2,5	318	167,1	—	—	163	84,2	—	—	3	0,4
		W+M	4	10,1	938	439,7	—	—	621	284,3	—	—	7	1,3
			Sonstige: 52 Personen mit 1,1 TEUR (2019), 41 Personen mit 1,9 TEUR (2020)											
Wirtschaftsuniversität Wien	2019	W	4	9,2	722	228,3	—	—	609	206,3	—	—	—	—
		M	1	1,6	765	313,5	—	—	266	103,7	—	—	—	—
		W+M	5	10,8	1.487	541,8	—	—	875	310,0	—	—	—	—
	2020	W	3	10,6	761	250,5	—	—	582	222,5	—	—	—	—
		M	1	1,6	776	333,8	—	—	269	117,9	—	—	—	—
		W+M	4	12,2	1.537	584,3	—	—	851	340,4	—	—	—	—
			Freie Dienstnehmerinnen und Dienstnehmer: 835 Personen mit 42,3 TEUR (2019), 803 Personen mit 40,3 TEUR (2020)											
Summe 2019			100	215,6	40.469	15.097,8	—	—	20.946	8.765,4	—	—	302	38,6
Summe 2020			89	222,6	41.563	16.251,7	—	—	22.495	9.564,2	—	—	278	42,5

Q

Gesundheits– und Sozialwesen

Q Gesundheits– und Sozialwesen

Einkommen

Beträge in Tausend EUR

Öffentliche Unternehmen und Einrichtungen	Jahr	Geschlecht	Aufsichtsrat		Vorstand bzw. Geschäftsführung		Angestellte		Arbeiterinnen und Arbeiter		Öffentlich Bedienstete		Lehrlinge		Summe der Beschäftigten	
			Pers.	EK	VZÄ (Pers.)	EK/VZÄ (Abf.)	VZÄ (Pers.)	EK/VZÄ (Abf.)	VZÄ (Pers.)	EK/VZÄ (Abf.)	VZÄ (Pers.)	EK/VZÄ (Abf.)	VZÄ	EK/VZÄ	VZÄ (Pers.)	EK/VZÄ (Abf.)
				Durchschn.		Durchschn.		Durchschn.		Durchschn.		Durchschn.		Durchschn.		Durchschn.
Berufliches Bildungs- und Rehabilitationszentrum Österreich (BBRZ Ö)	2019	W	5	—	—	—	234,9	42,5	—	—	—	—	—	—	234,9	42,5
							(3)	(15,4)							(3)	(15,4)
		M	8	—	—	—	53,4	47,6	—	—	—	—	—	—	53,4	47,6
							(1)	(5,0)							(1)	(5,0)
		W+M	**13**	**—**	**—**	**—**	**288,3**	**43,4**	**—**	**—**	**—**	**—**	**—**	**—**	**288,3**	**43,4**
							(4)	**(12,8)**							**(4)**	**(12,8)**
	2020	W	5	—	—	—	177,8	43,9	—	—	—	—	—	—	177,8	43,9
							(6)	(32,0)							(6)	(32,0)
		M	7	—	—	—	46,8	48,1	—	—	—	—	—	—	46,8	48,1
							(2)	(60,7)							(2)	(60,7)
		W+M	**12**	**—**	**—**	**—**	**224,6**	**44,8**	**—**	**—**	**—**	**—**	**—**	**—**	**224,6**	**44,8**
							(8)	**(39,1)**							**(8)**	**(39,1)**
Bundesagentur für Betreuungs- und Unterstützungsleistungen Gesellschaft mit beschränkter Haftung (kurz: BBU-GmbH)	2020	W	5	—	—	—	19,5	46,0	—	—	3,0	49,4	—	—	22,6	46,5
		M	3	—	1,0	143,1	21,4	47,5	—	—	4,1	73,6	—	—	25,5	51,6
		W+M	**8**	**—**	**1,0**	**143,1**	**40,9**	**46,8**	**—**	**—**	**7,1**	**63,3**	**—**	**—**	**48,0**	**49,2**
			Die BBU GmbH nahm ihre Tätigkeit am 1. Dezember 2020 auf. Freie Dienstnehmerinnen und Dienstnehmer: 14 Personen mit 11,8 TEUR (2020)													

Q Gesundheits– und Sozialwesen

Einkommen

Beträge in Tausend EUR

Öffentliche Unternehmen und Einrichtungen	Jahr	Geschlecht	Aufsichtsrat		Vorstand bzw. Geschäftsführung		Angestellte		Arbeiterinnen und Arbeiter		Öffentlich Bedienstete		Lehrlinge		Summe der Beschäftigten	
			Pers.	EK	VZÄ (Pers.)	EK/VZÄ (Abf.)	VZÄ (Pers.)	EK/VZÄ (Abf.)	VZÄ (Pers.)	EK/VZÄ (Abf.)	VZÄ (Pers.)	EK/VZÄ (Abf.)	VZÄ	EK/VZÄ	VZÄ (Pers.)	EK/VZÄ (Abf.)
				Durchschn.		Durchschn.		Durchschn.		Durchschn.		Durchschn.		Durchschn.		Durchschn.
HK-SKA Bad Ischl Betriebs-GmbH	2019	W	–	–	–	–	27,2	–	23,4	–	–	–	–	–	50,6	–
		M	–	–	–	–	5,7	–	3,0	–	–	–	–	–	8,7	–
		W+M	**–**	**–**	**–**	**–**	**32,9**	**60,3**	**26,4**	**29,6**	**–**	**–**	**–**	**–**	**59,3**	**46,6**
	2020	W	–	–	–	–	28,0	–	25,1	–	–	–	–	–	53,0	–
		M	–	–	–	–	7,7	–	3,0	–	–	–	–	–	10,7	–
		W+M	**–**	**–**	**–**	**–**	**35,6**	**59,9**	**28,1**	**29,4**	**–**	**–**	**–**	**–**	**63,7**	**46,5**
			Freie Dienstnehmerinnen und Dienstnehmer: 2 Personen mit 8,0 TEUR (2019), 3 Personen mit 11,4 TEUR (2020)													
Marshallplan Jubiläumsstiftung - Austrian Marshall Plan Foundation	2019	W	5	–	–	–	1,1	57,1	–	–	–	–	–	–	1,1	57,1
		M	4	–	0,03	104,4	–	–	–	–	–	–	–	–	–	–
		W+M	**9**	**–**	**0,03**	**104,4**	**1,1**	**57,1**	**–**	**–**	**–**	**–**	**–**	**–**	**1,1**	**57,1**
	2020	W	5	–	–	–	1,0	59,0	–	–	–	–	–	–	1,0	59,0
		M	4	–	–	–	–	–	–	–	–	–	–	–	–	–
		W+M	**9**	**–**	**–**	**–**	**1,0**	**59,0**	**–**	**–**	**–**	**–**	**–**	**–**	**1,0**	**59,0**
			Vorstand / Geschäftsführung: Seit 1. Juli 2019 wurden alle Vorstände von der Austria Wirtschaftsservice Gesellschaft mit beschränkter Haftung zur Verfügung gestellt; bis inklusive 30. Juni 2019 war ein Stiftungsvorstand direkt beschäftigt. Im Jahr 2020 kam es zu einem unterjährigen Wechsel des Stiftungsvorstands. Für den zur Verfügung gestellten Stiftungsvorstand wurde ein Kostenersatz geleistet. Hochrechnung des Einkommens auf 1 VZÄ: 1 Mann, tatsächliches Bruttoeinkommen: 3,1 TEUR (2019), Anteil erfolgsabhängiger Zahlungen / Sonderzahlungen am Bruttoeinkommen: 52,4 % (2019)													

Q Gesundheits– und Sozialwesen

Einkommen

Beträge in Tausend EUR

Öffentliche Unternehmen und Einrichtungen	Jahr	Geschlecht	Aufsichtsrat		Vorstand bzw. Geschäftsführung		Angestellte		Arbeiterinnen und Arbeiter		Öffentlich Bedienstete		Lehrlinge		Summe der Beschäftigten	
			Pers.	EK	VZÄ (Pers.)	EK/VZÄ (Abf.)	VZÄ (Pers.)	EK/VZÄ (Abf.)	VZÄ (Pers.)	EK/VZÄ (Abf.)	VZÄ (Pers.)	EK/VZÄ (Abf.)	VZÄ	EK/VZÄ	VZÄ (Pers.)	EK/VZÄ (Abf.)
				Durchschn.		Durchschn.		Durchschn.		Durchschn.		Durchschn.		Durchschn.		Durchschn.
Nationale Anti Doping Agentur Austria GmbH	2019	W	—	—	—	—	5,0	41,5	—	—	—	—	—	—	5,0	41,5
		M	—	—	1,0	165,1	6,0	57,5	—	—	—	—	—	—	6,0	57,5
		W+M	**—**	**—**	**1,0**	**165,1**	**11,0**	**50,2**	**—**	**—**	**—**	**—**	**—**	**—**	**11,0**	**50,2**
	2020	W	—	—	—	—	5,0	41,3	—	—	—	—	—	—	5,0	41,3
		M	—	—	1,0	168,6	7,0	57,0	—	—	—	—	—	—	7,0	57,0
		W+M	**—**	**—**	**1,0**	**168,6**	**12,0**	**50,5**	**—**	**—**	**—**	**—**	**—**	**—**	**12,0**	**50,5**
			Aufsichtsrat: „Kuratorium“ Fallweise Beschäftigte (v.a. Dopingkontrolleurinnen und –kontrolleure): 104 Personen mit 372,3 TEUR (2019) bzw. 97 Personen mit 284,7 TEUR (2020)													
Neurologisches Rehabilitationszentrum Rosenhügel Errichtungs- und Betriebs-GmbH	2019	W	—	—	—	—	127,9	41,4	11,3	23,8	—	—	—	—	139,2	40,0
		M	—	—	—	—	35,6	53,3	9,6	21,2	—	—	1,0	9,4	46,2	45,7
		W+M	**—**	**—**	**—**	**—**	**163,5**	**44,0**	**20,8**	**22,6**	**—**	**—**	**1,0**	**9,4**	**185,3**	**41,4**
	2020	W	—	—	—	—	118,4	45,8	11,4	25,1	—	—	—	—	129,9	43,9
		M	—	—	—	—	35,5	54,6	8,1	26,4	—	—	1,0	11,9	44,6	48,6
		W+M	**—**	**—**	**—**	**—**	**153,9**	**47,8**	**19,5**	**25,6**	**—**	**—**	**1,0**	**11,9**	**174,5**	**45,1**
			Freie Dienstnehmerinnen und Dienstnehmer: 4 Personen mit 3,8 TEUR (2020)													

Q Gesundheits– und Sozialwesen

Einkommen

Beträge in Tausend EUR

Öffentliche Unternehmen und Einrichtungen	Jahr	Geschlecht	Aufsichtsrat		Vorstand bzw. Geschäftsführung		Angestellte		Arbeiterinnen und Arbeiter		Öffentlich Bedienstete		Lehrlinge		Summe der Beschäftigten	
			Pers.	EK	VZÄ (Pers.)	EK/VZÄ (Abf.)	VZÄ (Pers.)	EK/VZÄ (Abf.)	VZÄ (Pers.)	EK/VZÄ (Abf.)	VZÄ (Pers.)	EK/VZÄ (Abf.)	VZÄ	EK/VZÄ	VZÄ (Pers.)	EK/VZÄ (Abf.)
				Durchschn.		Durchschn.		Durchschn.		Durchschn.		Durchschn.		Durchschn.		Durchschn.
Österreichischer Integrationsfonds - Fonds zur Integration von Flüchtlingen und MigrantInnen	2019	W	1	—	—	—	258,0	—	—	—	—	—	3,0	9,2	261,0	—
		M	2	—	2,0	117,2	93,0	—	—	—	—	—	—	—	93,0	—
		W+M	**3**	**—**	**2,0**	**117,2**	**351,0**	**30,3**	**—**	**—**	**—**	**—**	**3,0**	**9,2**	**354,0**	**30,1**
	2020	W	2	—	—	—	283,0	—	—	—	—	—	3,0	10,3	286,0	—
		M	2	—	2,0	121,4	110,0	—	—	—	—	—	—	—	110,0	—
		W+M	**4**	**—**	**2,0**	**121,4**	**393,0**	**29,2**	**—**	**—**	**—**	**—**	**3,0**	**10,3**	**396,0**	**29,1**
			Freie Dienstnehmerinnen und Dienstnehmer: 60 Personen mit 139,1 TEUR (2019), 61 Personen mit 41,2 TEUR (2020)													
progil Ambulatorien & Gesundheitsberatung GmbH	2019	W	3	—	—	—	14,0	38,4	1,8	31,8	—	—	—	—	15,8	37,7
		M	3	—	—	—	5,6	41,2	—	—	—	—	—	—	5,6	41,2
		W+M	**6**	**—**	**—**	**—**	**19,5**	**39,2**	**1,8**	**31,8**	**—**	**—**	**—**	**—**	**21,4**	**38,6**
	2020	W	—	—	—	—	8,2	38,5	1,8	32,4	—	—	—	—	10,0	37,4
		M	—	—	—	—	4,8	40,6	—	—	—	—	—	—	4,8	40,6
		W+M	**—**	**—**	**—**	**—**	**13,0**	**39,3**	**1,8**	**32,4**	**—**	**—**	**—**	**—**	**14,8**	**38,5**
			Per 1. Jänner 2020 wurde die vormalige Alleingesellschafterin Betriebskrankenkasse voestalpine Bahnsysteme aufgelöst und deren Vermögen und Verbindlichkeiten gingen im Wege der Gesamtrechtsnachfolge auf die Österreichische Gesundheitskasse über. Aufsichtsrat: Ab 2020 gab es das wie ein Aufsichtsrat fungierende Gremium „Beirat“ nicht mehr.													

Q Gesundheits– und Sozialwesen

Einkommen

Beträge in Tausend EUR

Öffentliche Unternehmen und Einrichtungen	Jahr	Geschlecht	Aufsichtsrat		Vorstand bzw. Geschäftsführung		Angestellte		Arbeiterinnen und Arbeiter		Öffentlich Bedienstete		Lehrlinge		Summe der Beschäftigten	
			Pers.	EK	VZÄ (Pers.)	EK/VZÄ (Abf.)	VZÄ (Pers.)	EK/VZÄ (Abf.)	VZÄ (Pers.)	EK/VZÄ (Abf.)	VZÄ (Pers.)	EK/VZÄ (Abf.)	VZÄ	EK/VZÄ	VZÄ (Pers.)	EK/VZÄ (Abf.)
				Durchschn.		Durchschn.		Durchschn.		Durchschn.		Durchschn.		Durchschn.		Durchschn.
R-SKA Baden Betriebs-GmbH	2019	W	—	—	—	—	45,0	55,8	28,2	29,8	—	—	—	—	73,2	45,8
		M	—	—	—	—	9,4	68,5	8,6	31,6	—	—	—	—	18,0	50,8
		W+M	**—**	**—**	**—**	**—**	**54,4**	**57,9**	**36,8**	**30,2**	**—**	**—**	**—**	**—**	**91,2**	**47,4**
	2020	W	—	—	—	—	44,9	53,4	28,4	31,5	—	—	—	—	73,3	44,9
		M	—	—	—	—	10,4	67,6	6,6	33,5	—	—	—	—	16,9	54,4
		W+M	**—**	**—**	**—**	**—**	**55,3**	**56,0**	**34,9**	**31,9**	**—**	**—**	**—**	**—**	**90,2**	**47,1**
SVS Gesundheitszentrum Betriebs-GmbH	2019	W	—	—	—	—	11,1	61,5	—	—	—	—	—	—	11,1	61,5
		M	—	—	—	—	2,5	87,9	—	—	—	—	—	—	2,5	87,9
		W+M	**—**	**—**	**—**	**—**	**13,6**	**66,3**	**—**	**—**	**—**	**—**	**—**	**—**	**13,6**	**67,2**
	2020	W	—	—	—	—	17,7	62,2	—	—	—	—	—	—	17,7	62,2
		M	—	—	—	—	4,9	82,0	—	—	—	—	—	—	4,9	82,0
		W+M	**—**	**—**	**—**	**—**	**22,7**	**66,5**	**—**	**—**	**—**	**—**	**—**	**—**	**22,7**	**67,5**

Q Gesundheits– und Sozialwesen

Einkommen

Beträge in Tausend EUR

Öffentliche Unternehmen und Einrichtungen	Jahr	Geschlecht	Aufsichtsrat		Vorstand bzw. Geschäftsführung		Angestellte		Arbeiterinnen und Arbeiter		Öffentlich Bedienstete		Lehrlinge		Summe der Beschäftigten	
			Pers.	EK	VZÄ (Pers.)	EK/VZÄ (Abf.)	VZÄ (Pers.)	EK/VZÄ (Abf.)	VZÄ (Pers.)	EK/VZÄ (Abf.)	VZÄ (Pers.)	EK/VZÄ (Abf.)	VZÄ	EK/VZÄ	VZÄ (Pers.)	EK/VZÄ (Abf.)
				Durchschn.		Durchschn.		Durchschn.		Durchschn.		Durchschn.		Durchschn.		Durchschn.
Universitätszahnklinik Wien GmbH	2019	W	—	—	—	—	137,2	44,1	—	—	—	—	31,1	11,3	168,2	38,0
		M	—	—	1,0	217,0	49,9	57,4	—	—	—	—	5,9	12,2	55,8	52,6
		W+M	**—**	**—**	**1,0**	**217,0**	**187,1**	**47,6**	**—**	**—**	**—**	**—**	**37,0**	**11,5**	**224,0**	**41,7**
	2020	W	—	—	—	—	142,4	43,3	—	—	—	—	33,6	12,5	176,0	37,4
		M	—	—	1,0	204,6	51,9	55,2	—	—	—	—	5,0	16,6	56,8	51,8
		W+M	**—**	**—**	**1,0**	**204,6**	**194,3**	**46,5**	**—**	**—**	**—**	**—**	**38,5**	**13,0**	**232,8**	**41,0**
Wellcon Gesellschaft für Prävention und Arbeitsmedizin GmbH	2019	W	—	—	1,0	133,7	62,1 (1)	63,7 (23,6)	—	—	—	—	—	—	62,1 (1)	63,7 (23,6)
		M	—	—	—	—	10,8	65,6	—	—	—	—	—	—	10,8	65,6
		W+M	**—**	**—**	**1,0**	**133,7**	**73,0 (1)**	**64,0 (23,6)**	**—**	**—**	**—**	**—**	**—**	**—**	**73,0 (1)**	**64,0 (23,6)**
	2020	W	—	—	1,0	135,8	59,6 (2)	63,6 (56,3)	—	—	—	—	—	—	59,6 (2)	63,6 (56,3)
		M	—	—	—	—	9,2	66,9	—	—	—	—	—	—	9,2	66,9
		W+M	**—**	**—**	**1,0**	**135,8**	**68,8 (2)**	**64,0 (56,3)**	**—**	**—**	**—**	**—**	**—**	**—**	**68,8 (2)**	**64,0 (56,3)**
Summe 2019			31,0	—	5,0	149,7	1.195,3	43,0	85,9	28,2	—	—	41,0	11,3	1.322,1	41,1
Summe 2020			33,0	—	6,0	149,2	1.215,2	42,9	84,3	29,6	7,1	63,3	42,5	12,8	1.349,1	41,3

Q Gesundheits– und Sozialwesen

Jahresreihen

Beträge in Tausend EUR

Berichtsjahr	Aufsichtsrat		Vorstand bzw. Geschäftsführung		Angestellte		Arbeiterinnen und Arbeiter		Öffentlich Bedienstete		Lehrlinge		Summe der Beschäftigten	
	Pers.	EK	VZÄ	EK/VZÄ	VZÄ	EK/VZÄ	VZÄ	EK/VZÄ	VZÄ	EK/VZÄ	VZÄ	EK/VZÄ	VZÄ	EK/VZÄ
		Durchschn.		Durchschn.		Durchschn.		Durchschn.		Durchschn.		Durchschn.		Durchschn.
2017	23,0	—	5,0	127,5	1.110,7	40,7	87,7	24,0	—	—	36,4	9,4	1.234,9	38,7
2018	23,0	—	5,0	138,3	1.159,8	41,4	90,4	24,9	—	—	36,1	10,5	1.286,4	39,4
2019	31,0	—	5,0	149,7	1.195,3	43,0	85,9	28,2	—	—	41,0	11,3	1.322,1	41,1
2020	33,0	—	6,0	149,2	1.215,2	42,9	84,3	29,6	7,1	63,3	42,5	12,8	1.349,1	41,3

Veränderungen gegenüber den Vorjahren

Beträge in Tausend EUR

Veränderung gegenüber den Vorjahren	Aufsichtsrat		Vorstand bzw. Geschäftsführung		Angestellte		Arbeiterinnen und Arbeiter		Öffentlich Bedienstete		Lehrlinge		Summe der Beschäftigten	
	Pers.	EK	VZÄ	EK/VZÄ	VZÄ	EK/VZÄ	VZÄ	EK/VZÄ	VZÄ	EK/VZÄ	VZÄ	EK/VZÄ	VZÄ	EK/VZÄ
		Durchschn.		Durchschn.		Durchschn.		Durchschn.		Durchschn.		Durchschn.		Durchschn.
2017:2018	—	—	—	10,8	49,1	0,7	2,7	0,9	—	—	-0,3	1,1	51,5	0,8
in %	—	—	—	+8,5	+4,4	+1,7	+3,1	+3,8	—	—	-0,7	+12,0	+4,2	+2,0
2018:2019	8,0	—	0,0	11,4	35,4	1,5	-4,6	3,4	—	—	4,8	0,7	35,7	1,6
in %	+34,8	—	+0,6	+8,2	+3,1	+3,7	-5,1	+13,5	—	—	+13,3	+7,0	+2,8	+4,1
2019:2020	2,0	—	1,0	-0,6	19,9	-0,0	-1,5	1,4	7,1	63,3	1,6	1,6	27,1	0,2
in %	+6,5	—	+19,3	-0,4	+1,7	-0,1	-1,8	+4,9	—	—	+3,9	+14,0	+2,0	+0,6

Q Gesundheits– und Sozialwesen

Pensionskassen

Beträge in Tausend EUR

Öffentliche Unternehmen und Einrichtungen	Jahr	Geschlecht	Vorstand bzw. Geschäftsführung		Angestellte		Arbeiterinnen und Arbeiter		Öffentlich Bedienstete	
			Pers.	Betrag	Pers.	Betrag	Pers.	Betrag	Pers.	Betrag
Berufliches Bildungs- und Rehabilitationszentrum Österreich (BBRZ Ö)	2019	W	—	—	264	184,5	—	—	—	—
		M	—	—	52	39,1	—	—	—	—
		W+M	**—**	**—**	**316**	**223,6**	**—**	**—**	**—**	**—**
	2020	W	—	—	230	147,2	—	—	—	—
		M	—	—	48	36,0	—	—	—	—
		W+M	**—**	**—**	**278**	**183,3**	**—**	**—**	**—**	**—**
Bundesagentur für Betreuungs- und Unterstützungsleistungen Gesellschaft mit beschränkter Haftung (kurz: BBU-GmbH)	2020	W	—	—	—	—	—	—	36	1,3
		M	—	—	—	—	—	—	47	3,3
		W+M	**—**	**—**	**—**	**—**	**—**	**—**	**83**	**4,7**
Nationale Anti Doping Agentur Austria GmbH	2019	W	—	—	—	—	—	—	—	—
		M	1	14,9	—	—	—	—	—	—
		W+M	**1**	**14,9**	**—**	**—**	**—**	**—**	**—**	**—**
	2020	W	—	—	—	—	—	—	—	—
		M	1	15,5	—	—	—	—	—	—
		W+M	**1**	**15,5**	**—**	**—**	**—**	**—**	**—**	**—**
Österreichischer Integrationsfonds - Fonds zur Integration von Flüchtlingen und MigrantInnen	2019	W	—	—	—	—	—	—	—	—
		M	2	18,3	—	—	—	—	—	—
		W+M	**2**	**18,3**	**—**	**—**	**—**	**—**	**—**	**—**
	2020	W	—	—	—	—	—	—	—	—
		M	2	18,7	—	—	—	—	—	—
		W+M	**2**	**18,7**	**—**	**—**	**—**	**—**	**—**	**—**

Q Gesundheits– und Sozialwesen

Pensionskassen

Beträge in Tausend EUR

Öffentliche Unternehmen und Einrichtungen	Jahr	Geschlecht	Vorstand bzw. Geschäftsführung		Angestellte		Arbeiterinnen und Arbeiter		Öffentlich Bedienstete	
			Pers.	Betrag	Pers.	Betrag	Pers.	Betrag	Pers.	Betrag
progil Ambulatorien & Gesundheitsberatung GmbH	2019	W	—	—	7	0,5	3	0,1	—	—
		M	—	—	4	0,4	—	—	—	—
		W+M	—	—	11	0,9	3	0,1	—	—
	2020	W	—	—	7	1,7	3	0,5	—	—
		M	—	—	3	1,1	—	—	—	—
		W+M	—	—	10	2,7	3	0,5	—	—

Summe 2019	3	33,2	327	224,6	3	0,1	—	—
Summe 2020	3	34,3	288	186,0	3	0,5	83	4,7

Q Gesundheits– und Sozialwesen

Abfertigungskassen und Mitarbeitervorsorgekassen

Beträge in Tausend EUR

Öffentliche Unternehmen und Einrichtungen	Jahr	Geschlecht	Vorstand bzw. Geschäftsführung		Angestellte		Arbeiterinnen und Arbeiter		Öffentlich Bedienstete		Lehrlinge	
			Pers.	Betrag	Pers.	Betrag	Pers.	Betrag	Pers.	Betrag	Pers.	Betrag
Berufliches Bildungs- und Rehabilitationszentrum Österreich (BBRZ Ö)	2019	W	–	–	332	144,7	–	–	–	–	–	–
		M	–	–	69	33,9	–	–	–	–	–	–
		W+M	–	–	401	178,7	–	–	–	–	–	–
	2020	W	–	–	298	113,2	–	–	–	–	–	–
		M	–	–	60	30,4	–	–	–	–	–	–
		W+M	–	–	358	143,7	–	–	–	–	–	–
Bundesagentur für Betreuungs- und Unterstützungsleistungen Gesellschaft mit beschränkter Haftung (kurz: BBU-GmbH)	2020	W	–	–	154	12,1	–	–	21	1,0	–	–
		M	1	2,0	174	13,7	–	–	12	0,5	–	–
		W+M	1	2,0	328	25,8	–	–	33	1,5	–	–
HK-SKA Bad Ischl Betriebs-GmbH	2019	W	–	–	–	–	–	–	–	–	–	–
		M	–	–	–	–	–	–	–	–	–	–
		W+M	–	–	53	30,3	39	11,8	–	–	–	–
	2020	W	–	–	–	–	–	–	–	–	–	–
		M	–	–	–	–	–	–	–	–	–	–
		W+M	–	–	65	33,4	45	12,8	–	–	–	–
Marshallplan Jubiläumsstiftung - Austrian Marshall Plan Foundation	2019	W	–	–	1	0,9	–	–	–	–	–	–
		M	1	0,1	–	–	–	–	–	–	–	–
		W+M	1	0,1	1	0,9	–	–	–	–	–	–
	2020	W	–	–	1	0,9	–	–	–	–	–	–
		M	–	–	–	–	–	–	–	–	–	–
		W+M	–	–	1	0,9	–	–	–	–	–	–

Q Gesundheits– und Sozialwesen

Abfertigungskassen und Mitarbeitervorsorgekassen

Beträge in Tausend EUR

Öffentliche Unternehmen und Einrichtungen	Jahr	Geschlecht	Vorstand bzw. Geschäftsführung		Angestellte		Arbeiterinnen und Arbeiter		Öffentlich Bedienstete		Lehrlinge	
			Pers.	Betrag	Pers.	Betrag	Pers.	Betrag	Pers.	Betrag	Pers.	Betrag
Nationale Anti Doping Agentur Austria GmbH	2019	W	—	—	7	3,1	—	—	—	—	—	—
		M	1	2,5	7	5,5	—	—	—	—	—	—
		W+M	**1**	**2,5**	**14**	**8,6**	**—**	**—**	**—**	**—**	**—**	**—**
	2020	W	—	—	7	3,2	—	—	—	—	—	—
		M	1	2,6	8	5,9	—	—	—	—	—	—
		W+M	**1**	**2,6**	**15**	**9,0**	**—**	**—**	**—**	**—**	**—**	**—**
		Fallweise Beschäftigte: 104 Personen mit 5,7 TEUR (2019), 97 Personen mit 4,3 TEUR (2020)										
Neurologisches Rehabilitationszentrum Rosenhügel Errichtungs- und Betriebs-GmbH	2019	W	—	—	176	82,1	12	4,5	—	—	—	—
		M	—	—	43	29,1	12	3,1	—	—	1	0,1
		W+M	**—**	**—**	**219**	**111,2**	**24**	**7,6**	**—**	**—**	**1**	**0,1**
	2020	W	—	—	191	83,3	13	4,5	—	—	—	—
		M	—	—	47	29,8	10	3,3	—	—	1	0,2
		W+M	**—**	**—**	**238**	**113,1**	**23**	**7,8**	**—**	**—**	**1**	**0,2**
		Freie Dienstnehmerinnen und Dienstnehmer: 4 Personen mit unter 50 EUR (2020)										
Österreichischer Integrationsfonds - Fonds zur Integration von Flüchtlingen und MigrantInnen	2019	W	—	—	—	—	—	—	—	—	3	0,4
		M	2	4,3	—	—	—	—	—	—	—	—
		W+M	**2**	**4,3**	**394**	**160,6**	**—**	**—**	**—**	**—**	**3**	**0,4**
	2020	W	—	—	—	—	—	—	—	—	3	0,4
		M	2	4,0	—	—	—	—	—	—	—	—
		W+M	**2**	**4,0**	**443**	**175,7**	**—**	**—**	**—**	**—**	**3**	**0,4**
		Freie Dienstnehmerinnen und Dienstnehmer: 60 Personen mit 1,9 TEUR (2019), 61 Personen mit 0,6 TEUR (2020)										
progil Ambulatorien & Gesundheitsberatung GmbH	2019	W	—	—	20	8,1	2	0,6	—	—	—	—
		M	—	—	6	3,5	—	—	—	—	—	—
		W+M	**—**	**—**	**26**	**11,6**	**2**	**0,6**	**—**	**—**	**—**	**—**
	2020	W	—	—	13	5,1	2	0,6	—	—	—	—
		M	—	—	9	2,8	—	—	—	—	—	—
		W+M	**—**	**—**	**22**	**7,8**	**2**	**0,6**	**—**	**—**	**—**	**—**

Q Gesundheits– und Sozialwesen

Abfertigungskassen und Mitarbeitervorsorgekassen

Beträge in Tausend EUR

Öffentliche Unternehmen und Einrichtungen	Jahr	Geschlecht	Vorstand bzw. Geschäftsführung		Angestellte		Arbeiterinnen und Arbeiter		Öffentlich Bedienstete		Lehrlinge	
			Pers.	Betrag	Pers.	Betrag	Pers.	Betrag	Pers.	Betrag	Pers.	Betrag
R-SKA Baden Betriebs-GmbH	2019	W	—	—	54	33,1	31	11,1	—	—	—	—
		M	—	—	10	8,4	9	3,6	—	—	—	—
		W+M	**—**	**—**	**64**	**41,5**	**40**	**14,7**	**—**	**—**	**—**	**—**
	2020	W	—	—	52	31,7	31	11,8	—	—	—	—
		M	—	—	11	9,1	8	2,9	—	—	—	—
		W+M	**—**	**—**	**63**	**40,8**	**39**	**14,7**	**—**	**—**	**—**	**—**
SVS Gesundheitszentrum Betriebs-GmbH	2019	W	—	—	34	8,6	—	—	—	—	—	—
		M	—	—	9	2,5	—	—	—	—	—	—
		W+M	**—**	**—**	**43**	**11,2**	**—**	**—**	**—**	**—**	**—**	**—**
	2020	W	—	—	46	14,9	—	—	—	—	—	—
		M	—	—	16	5,3	—	—	—	—	—	—
		W+M	**—**	**—**	**62**	**20,2**	**—**	**—**	**—**	**—**	**—**	**—**
Universitätszahnklinik Wien GmbH	2019	W	—	—	206	93,6	—	—	—	—	48	5,2
		M	1	3,3	86	42,9	—	—	—	—	8	1,1
		W+M	**1**	**3,3**	**292**	**136,5**	**—**	**—**	**—**	**—**	**56**	**6,3**
	2020	W	—	—	210	100,6	—	—	—	—	54	6,2
		M	1	3,3	81	45,1	—	—	—	—	9	1,2
		W+M	**1**	**3,3**	**291**	**145,7**	**—**	**—**	**—**	**—**	**63**	**7,4**
Wellcon Gesellschaft für Prävention und Arbeitsmedizin GmbH	2019	W	1	2,1	83	42,4	—	—	—	—	—	—
		M	—	—	13	8,0	—	—	—	—	—	—
		W+M	**1**	**2,1**	**96**	**50,4**	**—**	**—**	**—**	**—**	**—**	**—**
	2020	W	1	2,2	83	40,5	—	—	—	—	—	—
		M	—	—	13	7,2	—	—	—	—	—	—
		W+M	**1**	**2,2**	**96**	**47,7**	**—**	**—**	**—**	**—**	**—**	**—**
Summe 2019			**6**	**12,3**	**1.603**	**741,4**	**105**	**34,6**	**—**	**—**	**60**	**6,9**
Summe 2020			**6**	**14,1**	**1.982**	**763,8**	**109**	**35,9**	**33**	**1,5**	**67**	**8,0**

R

Kunst, Unterhaltung und Erholung – exklusive Einrichtungen künstlerischer Art

R Kunst, Unterhaltung und Erholung – exklusive Einrichtungen künstlerischer Art

Einkommen

Beträge in Tausend EUR

Öffentliche Unternehmen und Einrichtungen	Jahr	Geschlecht	Aufsichtsrat		Vorstand bzw. Geschäftsführung		Angestellte		Arbeiterinnen und Arbeiter		Öffentlich Bedienstete		Lehrlinge		Summe der Beschäftigten	
			Pers.	EK	VZÄ (Pers.)	EK/VZÄ (Abf.)	VZÄ (Pers.)	EK/VZÄ (Abf.)	VZÄ (Pers.)	EK/VZÄ (Abf.)	VZÄ (Pers.)	EK/VZÄ (Abf.)	VZÄ	EK/VZÄ	VZÄ (Pers.)	EK/VZÄ (Abf.)
				Durchschn.		Durchschn.		Durchschn.		Durchschn.		Durchschn.		Durchschn.		Durchschn.
Albertina	2019	W	5	0,6	1,0	146,9	94,2	38,0	—	—	4,6	74,8	—	—	98,8	39,7
							(1)	(15,9)			(1)	(52,7)			(2)	(34,3)
		M	3	0,3	1,0	299,3	48,7	40,2	—	—	8,8	46,3	—	—	57,6	41,1
							(1)	(69,1)			(1)	(23,9)			(2)	(46,5)
		W+M	**8**	**0,5**	**2,0**	**223,1**	**142,9**	**38,8**	**—**	**—**	**13,4**	**56,1**	**—**	**—**	**156,3**	**40,6**
							(2)	**(42,5)**			**(2)**	**(38,3)**			**(4)**	**(40,4)**
	2020	W	6	0,9	1,0	150,3	98,7	37,0	—	—	3,0	50,5	—	—	101,7	37,4
		M	2	0,6	1,0	310,7	53,4	33,9	—	—	8,0	40,1	—	—	61,4	34,7
		W+M	**8**	**0,8**	**2,0**	**230,5**	**152,1**	**35,9**	**—**	**—**	**11,0**	**43,0**	**—**	**—**	**163,1**	**36,7**
			Freie Dienstnehmerinnen und Dienstnehmer: 19 Personen mit 40,3 TEUR (2019), 13 Personen mit 8,3 TEUR (2020)													
ART for ART Theaterservice GmbH	2019	W	2	0,3	—	—	121,8	37,7	1,0	31,3	5,7	63,8	1,0	19,3	129,4	38,7
		M	4	0,5	1,0	301,0	198,8	42,8	1,0	43,6	14,3	70,5	9,0	15,3	223,1	43,4
							(1)	(23,5)	(1)	(39,1)					(2)	(31,3)
		W+M	**6**	**0,5**	**1,0**	**301,0**	**320,5**	**40,8**	**2,0**	**37,4**	**20,0**	**68,6**	**10,0**	**15,7**	**352,5**	**42,3**
							(1)	**(23,5)**	**(1)**	**(39,1)**					**(2)**	**(31,3)**
	2020	W	4	0,2	0,2	175,6	124,3	38,4	1,0	27,7	5,7	67,3	2,3	11,1	133,3	39,1
							(2)	(20,4)							(2)	(20,4)
		M	2	1,8	0,8	173,6	205,1	42,1	—	—	12,6	81,2	15,0	10,9	232,7	42,2
							(5)	(42,5)							(5)	(42,5)
		W+M	**6**	**0,7**	**1,0**	**174,0**	**329,4**	**40,7**	**1,0**	**27,7**	**18,3**	**76,9**	**17,3**	**10,9**	**366,0**	**41,6**
							(7)	**(36,2)**							**(7)**	**(36,2)**
			Vorstand / Geschäftsführung: Hochrechnung des Einkommens auf 1 VZÄ: 1 Frau, tatsächliches Bruttoeinkommen: 38,6 TEUR, 2 Männer: 135,4 TEUR (2020)													

R Kunst, Unterhaltung und Erholung – exklusive Einrichtungen künstlerischer Art

Einkommen

Beträge in Tausend EUR

Öffentliche Unternehmen und Einrichtungen	Jahr	Geschlecht	Aufsichtsrat		Vorstand bzw. Geschäftsführung		Angestellte		Arbeiterinnen und Arbeiter		Öffentlich Bedienstete		Lehrlinge		Summe der Beschäftigten	
			Pers.	EK	VZÄ (Pers.)	EK/VZÄ (Abf.)	VZÄ (Pers.)	EK/VZÄ (Abf.)	VZÄ (Pers.)	EK/VZÄ (Abf.)	VZÄ (Pers.)	EK/VZÄ (Abf.)	VZÄ	EK/VZÄ	VZÄ (Pers.)	EK/VZÄ (Abf.)
				Durchschn.		Durchschn.		Durchschn.		Durchschn.		Durchschn.		Durchschn.		Durchschn.
Die österreichische Bibliothekenverbund und Service Gesellschaft m.b.H.	2019	W	2	—	—	—	13,4	51,3	—	—	—	—	—	—	13,4	51,3
		M	2	—	1,0	162,3	16,2	50,8	—	—	4,0	73,5	—	—	20,2	55,3
		W+M	**4**	**—**	**1,0**	**162,3**	**29,6**	**51,0**	**—**	**—**	**4,0**	**73,5**	**—**	**—**	**33,6**	**54,2**
	2020	W	2	—	—	—	12,1	53,5	—	—	—	—	—	—	12,1	53,5
		M	2	—	1,0	162,3	17,2	52,1	—	—	4,0 (1)	71,6 (78,8)	—	—	21,2 (1)	55,8 (78,8)
		W+M	**4**	**—**	**1,0**	**162,3**	**29,3**	**52,7**	**—**	**—**	**4,0** **(1)**	**71,6** **(78,8)**	**—**	**—**	**33,3** **(1)**	**55,5** **(78,8)**
Imperial Austria Palaces Service GmbH	2019	W	—	—	—	—	1,3	49,1	—	—	—	—	—	—	1,3	49,1
		M	—	—	—	—	—	—	—	—	—	—	—	—	—	—
		W+M	**—**	**—**	**—**	**—**	**1,3**	**49,1**	**—**	**—**	**—**	**—**	**—**	**—**	**1,3**	**49,1**
	2020	W	—	—	—	—	1,2	56,1	—	—	—	—	—	—	1,2	56,1
		M	—	—	—	—	—	—	—	—	—	—	—	—	—	—
		W+M	**—**	**—**	**—**	**—**	**1,2**	**56,1**	**—**	**—**	**—**	**—**	**—**	**—**	**1,2**	**56,1**

R Kunst, Unterhaltung und Erholung – exklusive Einrichtungen künstlerischer Art

Einkommen

Beträge in Tausend EUR

Öffentliche Unternehmen und Einrichtungen	Jahr	Geschlecht	Aufsichtsrat		Vorstand bzw. Geschäftsführung		Angestellte		Arbeiterinnen und Arbeiter		Öffentlich Bedienstete		Lehrlinge		Summe der Beschäftigten	
			Pers.	EK	VZÄ (Pers.)	EK/VZÄ (Abf.)	VZÄ (Pers.)	EK/VZÄ (Abf.)	VZÄ (Pers.)	EK/VZÄ (Abf.)	VZÄ (Pers.)	EK/VZÄ (Abf.)	VZÄ	EK/VZÄ	VZÄ (Pers.)	EK/VZÄ (Abf.)
				Durchschn.		Durchschn.		Durchschn.		Durchschn.		Durchschn.		Durchschn.		Durchschn.
Josephinum - Medizinische Sammlungen GmbH	2019	W	—	—	—	—	1,6	43,5	—	—	—	—	—	—	1,6	43,5
		M	—	—	—	—	1,0	42,9	—	—	—	—	—	—	1,0	42,9
		W+M	**—**	**—**	**—**	**—**	**2,5**	**43,3**	**—**	**—**	**—**	**—**	**—**	**—**	**2,5**	**43,3**
	2020	W	—	—	—	—	1,9	47,4	—	—	—	—	—	—	1,9	47,4
		M	—	—	—	—	1,8	44,8	—	—	—	—	—	—	1,8	44,8
		W+M	**—**	**—**	**—**	**—**	**3,7**	**46,1**	**—**	**—**	**—**	**—**	**—**	**—**	**3,7**	**46,1**
			Vorstand / Geschäftsführung: Die Geschäftsführerin war bei der Medizinischen Universität Wien beschäftigt, der Kostenersatz betrug 66,0 TEUR (2019) bzw. 67,8 TEUR (2020).													
KHM-Museumsverband	2019	W	4	0,7	1,0	225,8	229,4 (2)	43,6 (24,4)	—	—	10,8 (1)	60,3 (23,2)	0,8	12,9	240,9 (3)	44,3 (24,0)
		M	4	0,4	1,0	224,7	211,9 (5)	42,9 (36,8)	—	—	15,2 (2)	63,2 (29,4)	—	—	227,1 (7)	44,3 (34,7)
		W+M	**8**	**0,5**	**2,0**	**225,3**	**441,3 (7)**	**43,3 (33,3)**	**—**	**—**	**26,0 (3)**	**62,0 (27,3)**	**0,8**	**12,9**	**468,0 (10)**	**44,5 (31,5)**
	2020	W	4	0,8	1,0	258,2	213,7 (5)	44,2 (52,6)	—	—	10,6	64,5	1,0	16,9	225,3 (5)	45,0 (52,6)
		M	4	0,6	1,0	220,6	200,7 (4)	42,8 (27,0)	—	—	11,8 (1)	61,1 (72,2)	—	—	212,5 (5)	43,8 (36,0)
		W+M	**8**	**0,7**	**2,0**	**239,4**	**414,4 (9)**	**43,5 (41,2)**	**—**	**—**	**22,4 (1)**	**62,7 (72,2)**	**1,0**	**16,9**	**437,8 (10)**	**44,9 (44,3)**

R Kunst, Unterhaltung und Erholung – exklusive Einrichtungen künstlerischer Art

Einkommen

Beträge in Tausend EUR

Öffentliche Unternehmen und Einrichtungen	Jahr	Geschlecht	Aufsichtsrat		Vorstand bzw. Geschäftsführung		Angestellte		Arbeiterinnen und Arbeiter		Öffentlich Bedienstete		Lehrlinge		Summe der Beschäftigten	
			Pers.	EK	VZÄ (Pers.)	EK/VZÄ (Abf.)	VZÄ (Pers.)	EK/VZÄ (Abf.)	VZÄ (Pers.)	EK/VZÄ (Abf.)	VZÄ (Pers.)	EK/VZÄ (Abf.)	VZÄ	EK/VZÄ	VZÄ (Pers.)	EK/VZÄ (Abf.)
				Durchschn.		Durchschn.		Durchschn.		Durchschn.		Durchschn.		Durchschn.		Durchschn.
Leopold Museum-Privatstiftung	2019	W	—	—	0,1	93,3	41,7	39,4	—	—	—	—	—	—	41,7	39,4
		M	—	—	0,1	84,6	14,7	49,1	—	—	—	—	—	—	14,7	49,1
		W+M	**—**	**—**	**0,2**	**87,9**	**56,4**	**41,9**	**—**	**—**	**—**	**—**	**—**	**—**	**56,4**	**41,9**
	2020	W	—	—	0,1	92,3	33,8	36,4	—	—	—	—	—	—	33,8	36,4
		M	—	—	0,1	82,8	15,5	51,9	—	—	—	—	—	—	15,5	51,9
		W+M	**—**	**—**	**0,2**	**86,4**	**49,3**	**41,3**	**—**	**—**	**—**	**—**	**—**	**—**	**49,3**	**41,3**
			Vorstand / Geschäftsführung: Hochrechnung des Einkommens auf 1 VZÄ: 2 Frauen, tatsächliches Bruttoeinkommen: 5,6 TEUR, 3 Männer: 8,5 TEUR (2019), 2 Frauen: 5,5 TEUR, 3 Männer: 8,3 TEUR (2020) Freie Dienstnehmerinnen und Dienstnehmer: 16 Personen mit 94,6 TEUR (2019), 16 Personen mit 28,3 TEUR (2020)													
MAK - Österreichisches Museum für angewandte Kunst	2019	W	3	0,6	1,0	158,4	59,8	36,0	—	—	6,7 (3)	44,1 (27,7)	—	—	66,5 (3)	36,8 (27,7)
		M	6	0,4	1,0	238,3	48,9	33,7	—	—	14,9 (2)	43,3 (30,4)	—	—	63,8 (2)	35,9 (30,4)
		W+M	**9**	**0,5**	**2,0**	**198,4**	**108,7**	**35,0**	**—**	**—**	**21,6 (5)**	**43,5 (28,7)**	**—**	**—**	**130,3 (5)**	**36,6 (28,7)**
	2020	W	5	0,4	1,0	162,0	61,0	36,3	—	—	4,8	44,2	—	—	65,8	36,9
		M	4	0,3	1,0	211,9	50,8	33,4	—	—	10,6	46,6	—	—	61,4	35,7
		W+M	**9**	**0,4**	**2,0**	**187,0**	**111,8**	**35,0**	**—**	**—**	**15,4**	**45,9**	**—**	**—**	**127,1**	**36,4**
			Freie Dienstnehmerinnen und Dienstnehmer: 11 Personen mit 86,1 TEUR (2019), 9 Personen mit 57,2 TEUR (2020)													

R Kunst, Unterhaltung und Erholung – exklusive Einrichtungen künstlerischer Art

Einkommen

Beträge in Tausend EUR

Öffentliche Unternehmen und Einrichtungen	Jahr	Geschlecht	Aufsichtsrat		Vorstand bzw. Geschäftsführung		Angestellte		Arbeiterinnen und Arbeiter		Öffentlich Bedienstete		Lehrlinge		Summe der Beschäftigten	
			Pers.	EK	VZÄ (Pers.)	EK/VZÄ (Abf.)	VZÄ (Pers.)	EK/VZÄ (Abf.)	VZÄ (Pers.)	EK/VZÄ (Abf.)	VZÄ (Pers.)	EK/VZÄ (Abf.)	VZÄ	EK/VZÄ	VZÄ (Pers.)	EK/VZÄ (Abf.)
				Durchschn.		Durchschn.		Durchschn.		Durchschn.		Durchschn.		Durchschn.		Durchschn.
Museum Moderner Kunst Stiftung Ludwig Wien (MUMOK)	2019	W	5	0,5	2,0	175,6	55,3 (3)	35,6 (19,1)	—	—	5,2 (2)	67,7 (62,2)	—	—	60,5 (5)	38,3 (36,3)
		M	4	0,4	—	—	38,9	33,2	—	—	9,2 (2)	54,5 (29,9)	—	—	48,1 (2)	37,2 (29,9)
		W+M	**9**	**0,5**	**2,0**	**175,6**	**94,2 (3)**	**34,6 (19,1)**	**—**	**—**	**14,4 (4)**	**59,3 (46,0)**	**—**	**—**	**108,6 (7)**	**37,8 (34,5)**
	2020	W	5	0,6	2,0	194,3	52,1	37,1	—	—	3,3	52,4	—	—	55,5	38,0
		M	4	0,4	—	—	36,6	36,1	—	—	7,0 (2)	54,5 (27,4)	—	—	43,6 (2)	39,0 (27,4)
		W+M	**9**	**0,5**	**2,0**	**194,3**	**88,7**	**36,6**	**—**	**—**	**10,4 (2)**	**53,8 (27,4)**	**—**	**—**	**99,1 (2)**	**38,4 (27,4)**
Nationalpark Donau-Auen GmbH	2019	W	—	—	0,9	96,4	11,0	52,6	0,6	25,6	—	—	—	—	11,6	51,2
		M	—	—	0,3 (1)	157,6 (76,8)	9,4	51,9	0,1	30,0	—	—	—	—	9,5	51,7
		W+M	**—**	**—**	**1,3 (1)**	**112,5 (76,8)**	**20,4**	**52,3**	**0,7**	**26,0**	**—**	**—**	**—**	**—**	**21,1**	**51,4**
	2020	W	—	—	1,0	98,6	11,3	52,7	0,7	27,8	—	—	—	—	11,9	51,3
		M	—	—	—	—	10,3	51,0	—	—	—	—	—	—	10,3	51,0
		W+M	**—**	**—**	**1,0**	**98,6**	**21,5**	**51,9**	**0,7**	**27,8**	**—**	**—**	**—**	**—**	**22,2**	**51,2**

Vorstand / Geschäftsführung: Hochrechnung des Einkommens auf 1 VZÄ: 1 Frau, tatsächliches Bruttoeinkommen: 88,7 TEUR, 1 Mann: 52,0 TEUR (2019)
Freie Dienstnehmerinnen und Dienstnehmer: 46 Personen mit 302,8 TEUR (2019), 44 Personen mit 260,3 TEUR (2020)

R Kunst, Unterhaltung und Erholung – exklusive Einrichtungen künstlerischer Art

Einkommen

Beträge in Tausend EUR

Öffentliche Unternehmen und Einrichtungen	Jahr	Geschlecht	Aufsichtsrat		Vorstand bzw. Geschäftsführung		Angestellte		Arbeiterinnen und Arbeiter		Öffentlich Bedienstete		Lehrlinge		Summe der Beschäftigten	
			Pers.	EK	VZÄ (Pers.)	EK/VZÄ (Abf.)	VZÄ (Pers.)	EK/VZÄ (Abf.)	VZÄ (Pers.)	EK/VZÄ (Abf.)	VZÄ (Pers.)	EK/VZÄ (Abf.)	VZÄ	EK/VZÄ	VZÄ (Pers.)	EK/VZÄ (Abf.)
				Durchschn.		Durchschn.		Durchschn.		Durchschn.		Durchschn.		Durchschn.		Durchschn.
Nationalpark Gesäuse GmbH	2019	W	—	—	—	—	9,3	36,3	—	—	—	—	—	—	9,3	36,3
		M	—	—	1,0	92,9	6,0	47,4	—	—	—	—	—	—	6,0	47,4
		W+M	**—**	**—**	**1,0**	**92,9**	**15,3**	**40,7**	**—**	**—**	**—**	**—**	**—**	**—**	**15,3**	**40,7**
	2020	W	—	—	—	—	7,9	41,8	—	—	—	—	—	—	7,9	41,8
		M	—	—	1,0	94,9	6,4	48,0	—	—	—	—	—	—	6,4	48,0
		W+M	**—**	**—**	**1,0**	**94,9**	**14,3**	**44,6**	**—**	**—**	**—**	**—**	**—**	**—**	**14,3**	**44,6**
Nationalpark Oberösterreichische Kalkalpen Gesellschaft m.b.H.	2019	W	—	—	—	—	8,6 (1)	— (26,0)	1,8	—	—	—	—	—	10,4 (1)	— (26,0)
		M	—	—	1,0	103,1	10,5 (3)	— (65,4)	5,4 (1)	— (29,3)	—	—	—	—	15,9 (4)	— (56,4)
		W+M	**—**	**—**	**1,0**	**103,1**	**19,1 (4)**	**54,2 (55,6)**	**7,2 (1)**	**30,4 (29,3)**	**—**	**—**	**—**	**—**	**26,3 (5)**	**47,7 (50,3)**
	2020	W	—	—	—	—	8,0	—	4,5	—	—	—	—	—	12,5	—
		M	—	—	1,0	105,2	10,5	—	6,5 (1)	— (29,3)	—	—	—	—	17,0	— (29,3)
		W+M	**—**	**—**	**1,0**	**105,2**	**18,5 (4)**	**59,4 (55,6)**	**11,0 (1)**	**19,0 (29,3)**	**—**	**—**	**—**	**—**	**29,5 (5)**	**44,3 (50,3)**

R Kunst, Unterhaltung und Erholung – exklusive Einrichtungen künstlerischer Art

Einkommen

Beträge in Tausend EUR

Öffentliche Unternehmen und Einrichtungen	Jahr	Geschlecht	Aufsichtsrat		Vorstand bzw. Geschäftsführung		Angestellte		Arbeiterinnen und Arbeiter		Öffentlich Bedienstete		Lehrlinge		Summe der Beschäftigten	
			Pers.	EK	VZÄ (Pers.)	EK/VZÄ (Abf.)	VZÄ (Pers.)	EK/VZÄ (Abf.)	VZÄ (Pers.)	EK/VZÄ (Abf.)	VZÄ (Pers.)	EK/VZÄ (Abf.)	VZÄ	EK/VZÄ	VZÄ (Pers.)	EK/VZÄ (Abf.)
				Durchschn.		Durchschn.		Durchschn.		Durchschn.		Durchschn.		Durchschn.		Durchschn.
Nationalpark Thayatal GmbH	2019	W	—	—	—	—	4,8	36,9	1,1	32,7	—	—	—	—	5,9	36,1
							(1)	(17,4)							(1)	(17,4)
		M	—	—	1,0	75,6	2,2	37,9	0,2	17,1	—	—	—	—	2,4	36,5
		W+M	**—**	**—**	**1,0**	**75,6**	**7,0**	**37,2**	**1,2**	**30,6**	**—**	**—**	**—**	**—**	**8,3**	**36,2**
							(1)	**(17,4)**							**(1)**	**(17,4)**
	2020	W	—	—	—	—	4,1	38,1	1,0	34,2	—	—	—	—	5,1	37,3
		M	—	—	1,0	77,3	2,5	38,1	0,2	17,9	—	—	—	—	2,6	36,8
		W+M	**—**	**—**	**1,0**	**77,3**	**6,5**	**38,1**	**1,2**	**31,9**	**—**	**—**	**—**	**—**	**7,7**	**37,2**
	Freie Dienstnehmerinnen und Dienstnehmer: 33 Personen mit 110,8 TEUR (2019), 34 Personen mit 73,3 TEUR (2020)															
Nationalpark-gesellschaft Neusiedler See - Seewinkel	2019	W	—	—	—	—	10,0	32,2	1,0	30,7	—	—	—	—	11,0	32,1
		M	—	—	1,0	103,6	17,8	49,8	5,0	31,6	—	—	—	—	22,8	45,8
									(1)	(17,6)					(1)	(17,6)
		W+M	**—**	**—**	**1,0**	**103,6**	**27,8**	**43,5**	**6,0**	**31,4**	**—**	**—**	**—**	**—**	**33,8**	**41,3**
									(1)	**(17,6)**					**(1)**	**(17,6)**
	2020	W	—	—	—	—	9,4	38,4	1,0	29,4	—	—	—	—	10,4	37,5
		M	—	—	1,0	98,6	17,1	51,3	4,0	35,9	—	—	—	—	21,1	48,4
							(2)	(71,1)	(1)	(18,2)					(3)	(53,5)
		W+M	**—**	**—**	**1,0**	**98,6**	**26,5**	**46,7**	**5,0**	**34,6**	**—**	**—**	**—**	**—**	**31,5**	**44,8**
							(2)	**(71,1)**	**(1)**	**(18,2)**					**(3)**	**(53,5)**

R Kunst, Unterhaltung und Erholung – exklusive Einrichtungen künstlerischer Art

Einkommen

Beträge in Tausend EUR

Öffentliche Unternehmen und Einrichtungen	Jahr	Geschlecht	Aufsichtsrat		Vorstand bzw. Geschäftsführung		Angestellte		Arbeiterinnen und Arbeiter		Öffentlich Bedienstete		Lehrlinge		Summe der Beschäftigten	
			Pers.	EK	VZÄ (Pers.)	EK/VZÄ (Abf.)	VZÄ (Pers.)	EK/VZÄ (Abf.)	VZÄ (Pers.)	EK/VZÄ (Abf.)	VZÄ (Pers.)	EK/VZÄ (Abf.)	VZÄ	EK/VZÄ	VZÄ (Pers.)	EK/VZÄ (Abf.)
				Durchschn.		Durchschn.		Durchschn.		Durchschn.		Durchschn.		Durchschn.		Durchschn.
Naturhistorisches Museum	2019	W	4	0,3	—	—	71,1	40,7	—	—	23,4 (3)	59,1 (49,9)	1,4	11,3	95,9 (3)	44,8 (49,9)
		M	4	0,5	2,0	214,5	101,0	40,4	—	—	42,7 (2)	52,1 (50,4)	—	—	143,8 (2)	43,9 (50,4)
		W+M	**8**	**0,4**	**2,0**	**214,5**	**172,1**	**40,5**	**—**	**—**	**66,2 (5)**	**54,6 (50,1)**	**1,4**	**11,3**	**239,7 (5)**	**44,3 (50,1)**
	2020	W	4	0,5	0,6	202,9	80,3	42,6	—	—	21,1 (1)	58,4 (62,7)	2,0	7,0	103,4 (1)	45,1 (62,7)
		M	4	0,9	1,4	289,7	105,2	42,4	—	—	38,3 (5)	52,5 (39,2)	—	—	143,6 (5)	45,1 (39,2)
		W+M	**8**	**0,7**	**2,0**	**264,4**	**185,5**	**42,5**	**—**	**—**	**59,5 (6)**	**54,6 (43,1)**	**2,0**	**7,0**	**247,0 (6)**	**45,1 (43,1)**
			Vorstand / Geschäftsführung: Hochrechnung des Einkommens auf 1 VZÄ: 1 Frau, tatsächliches Bruttoeinkommen: 118,3 TEUR (2020) Freie Dienstnehmerinnen und Dienstnehmer: 50 Personen mit 328,2 TEUR (2019), 39 Personen mit 298,1 TEUR (2020)													
Österreichische Galerie Belvedere	2019	W	5	1,2	1,0	221,2	143,7	34,0	—	—	5,8 (1)	63,2 (26,4)	—	—	149,4 (1)	35,1 (26,4)
		M	3	1,1	1,0	167,8	88,6	40,4	—	—	9,7	35,3	—	—	98,3	39,9
		W+M	**8**	**1,2**	**2,0**	**194,5**	**232,3**	**36,4**	**—**	**—**	**15,5 (1)**	**45,7 (26,4)**	**—**	**—**	**247,7 (1)**	**37,0 (26,4)**
	2020	W	5	0,8	1,0	214,9	137,4	34,8	—	—	6,0	52,7	—	—	143,4	35,6
		M	3	1,0	1,0	163,6	90,8	40,6	—	—	9,5	34,8	—	—	100,3	40,0
		W+M	**8**	**0,9**	**2,0**	**189,2**	**228,2**	**37,1**	**—**	**—**	**15,5**	**41,7**	**—**	**—**	**243,7**	**37,4**
			Freie Dienstnehmerinnen und Dienstnehmer: 19 Personen mit 4,0 TEUR (2019), 19 Personen mit 3,0 TEUR (2020)													

R Kunst, Unterhaltung und Erholung – exklusive Einrichtungen künstlerischer Art

Einkommen

Beträge in Tausend EUR

Öffentliche Unternehmen und Einrichtungen	Jahr	Geschlecht	Aufsichtsrat		Vorstand bzw. Geschäftsführung		Angestellte		Arbeiterinnen und Arbeiter		Öffentlich Bedienstete		Lehrlinge		Summe der Beschäftigten	
			Pers.	EK	VZÄ (Pers.)	EK/VZÄ (Abf.)	VZÄ (Pers.)	EK/VZÄ (Abf.)	VZÄ (Pers.)	EK/VZÄ (Abf.)	VZÄ (Pers.)	EK/VZÄ (Abf.)	VZÄ	EK/VZÄ	VZÄ (Pers.)	EK/VZÄ (Abf.)
				Durchschn.		Durchschn.		Durchschn.		Durchschn.		Durchschn.		Durchschn.		Durchschn.
Österreichische Ludwig-Stiftung für Kunst und Wissenschaft	2019	W	—	—	0,04	100,0	—	—	—	—	—	—	—	—	—	—
		M	—	—	0,1	120,0	—	—	—	—	—	—	—	—	—	—
		W+M	**—**	**—**	**0,1**	**114,3**	**—**	**—**	**—**	**—**	**—**	**—**	**—**	**—**	**—**	**—**
	2020	W	—	—	0,04	100,0	—	—	—	—	—	—	—	—	—	—
		M	—	—	0,1	120,0	—	—	—	—	—	—	—	—	—	—
		W+M	**—**	**—**	**0,1**	**114,3**	**—**	**—**	**—**	**—**	**—**	**—**	**—**	**—**	**—**	**—**
			Vorstand / Geschäftsführung: Hochrechnung des Einkommens auf 1 VZÄ: 1 Frau, tatsächliches Bruttoeinkommen: 4,0 TEUR, 1 Mann: 12,0 TEUR (2019), 1 Frau: 4,0 TEUR, 1 Mann: 12,0 TEUR (2020)													
Österreichische Nationalbibliothek	2019	W	4	0,5	1,0	300,6	123,0 (1)	38,4 (37,7)	—	—	54,6 (1)	53,0 (40,4)	—	—	177,6 (2)	42,9 (39,0)
		M	5	0,7	1,0	147,4	79,4 (1)	44,7 (10,0)	—	—	52,8 (4)	55,7 (21,2)	—	—	132,2 (5)	49,1 (19,0)
		W+M	**9**	**0,6**	**2,0**	**224,0**	**202,4 (2)**	**40,9 (23,8)**	**—**	**—**	**107,3 (5)**	**54,4 (25,1)**	**—**	**—**	**309,8 (7)**	**45,9 (24,7)**
	2020	W	4	0,7	1,0	294,8	121,1	38,3	—	—	49,7 (2)	56,1 (47,7)	—	—	170,8 (2)	43,5 (47,7)
		M	5	0,5	1,0	150,7	80,2 (1)	45,4 (39,2)	—	—	48,3 (1)	55,0 (28,6)	—	—	128,5 (2)	49,0 (33,9)
		W+M	**9**	**0,6**	**2,0**	**222,7**	**201,3 (1)**	**41,1 (39,2)**	**—**	**—**	**98,0 (3)**	**55,6 (41,3)**	**—**	**—**	**299,3 (4)**	**46,2 (40,8)**

R Kunst, Unterhaltung und Erholung – exklusive Einrichtungen künstlerischer Art

Einkommen

Beträge in Tausend EUR

Öffentliche Unternehmen und Einrichtungen	Jahr	Geschlecht	Aufsichtsrat		Vorstand bzw. Geschäftsführung		Angestellte		Arbeiterinnen und Arbeiter		Öffentlich Bedienstete		Lehrlinge		Summe der Beschäftigten	
			Pers.	EK	VZÄ (Pers.)	EK/VZÄ (Abf.)	VZÄ (Pers.)	EK/VZÄ (Abf.)	VZÄ (Pers.)	EK/VZÄ (Abf.)	VZÄ (Pers.)	EK/VZÄ (Abf.)	VZÄ	EK/VZÄ	VZÄ (Pers.)	EK/VZÄ (Abf.)
				Durchschn.		Durchschn.		Durchschn.		Durchschn.		Durchschn.		Durchschn.		Durchschn.
Schloß Schönbrunn Kultur- und Betriebsgesellschaft m.b.H.	2019	W	6	1,2	—	—	—	—	—	—	—	—	—	—	—	—
		M	3	1,3	1,0	206,8	—	—	—	—	—	—	—	—	—	—
		W+M	**9**	**1,2**	**1,0**	**206,8**	**372,0** (1)	**37,8** (25,8)	**—**	**—**	**—**	**—**	**2,0**	**16,3**	**374,0** (1)	**37,7** (25,8)
	2020	W	7	1,5	—	—	—	—	—	—	—	—	—	—	—	—
		M	4	1,6	1,0	222,1	—	—	—	—	—	—	—	—	—	—
		W+M	**11**	**1,6**	**1,0**	**222,1**	**328,0** (6)	**42,9** (25,3)	**—**	**—**	**—**	**—**	**1,1**	**9,6**	**329,1** (6)	**42,8** (25,3)
Schönbrunner Tiergarten-Gesellschaft m.b.H.	2019	W	2	0,9	1,0	246,4	93,6 (2)	41,0 (55,7)	—	—	4,0	49,0	4,3	13,7	101,9 (2)	40,1 (55,7)
		M	2	0,9	—	—	84,9 (1)	46,9 (28,3)	—	—	7,6	55,8	7,1	12,0	99,6 (1)	45,1 (28,3)
		W+M	**4**	**0,9**	**1,0**	**246,4**	**178,5** (3)	**43,8** (46,6)	**—**	**—**	**11,6**	**53,5**	**11,4**	**12,6**	**201,5** (3)	**43,5** (46,6)
	2020	W	2	0,8	—	—	93,6 (2)	39,6 (25,0)	—	—	3,9 (1)	52,3 (117,5)	3,3	10,7	100,8 (3)	39,2 (55,8)
		M	2	0,8	1,0	204,8	77,6 (3)	47,0 (115,1)	—	—	7,0	54,6	8,0	10,9	92,7 (3)	44,4 (115,1)
		W+M	**4**	**0,8**	**1,0**	**204,8**	**171,3** (5)	**42,9** (79,0)	**—**	**—**	**10,9** (1)	**53,7** (117,5)	**11,3**	**10,9**	**193,4** (6)	**42,2** (85,4)

R Kunst, Unterhaltung und Erholung – exklusive Einrichtungen künstlerischer Art

Einkommen

Beträge in Tausend EUR

Öffentliche Unternehmen und Einrichtungen	Jahr	Geschlecht	Aufsichtsrat		Vorstand bzw. Geschäftsführung		Angestellte		Arbeiterinnen und Arbeiter		Öffentlich Bedienstete		Lehrlinge		Summe der Beschäftigten	
			Pers.	EK	VZÄ (Pers.)	EK/VZÄ (Abf.)	VZÄ (Pers.)	EK/VZÄ (Abf.)	VZÄ (Pers.)	EK/VZÄ (Abf.)	VZÄ (Pers.)	EK/VZÄ (Abf.)	VZÄ	EK/VZÄ	VZÄ (Pers.)	EK/VZÄ (Abf.)
				Durchschn.		Durchschn.		Durchschn.		Durchschn.		Durchschn.		Durchschn.		Durchschn.
Spanische Hofreitschule - Lipizzanergestüt Piber	2019	W	2	2,2	0,8	152,3	28,7	40,7	11,9	41,2	0,9	64,9	5,5	10,8	47,0	37,8
		M	2	3,3	1,0	214,7	11,5	65,7	35,8	37,4	33,1 (3)	68,4 (33,3)	2,2	8,9	82,5 (3)	53,0 (33,3)
		W+M	**4**	**2,8**	**1,8**	**186,4**	**40,1**	**47,8**	**47,7**	**38,3**	**34,0 (3)**	**68,3 (33,3)**	**7,7**	**10,3**	**129,5 (3)**	**47,5 (33,3)**
	2020	W	2	2,6	1,0	154,2	27,5	41,5	12,9	41,3	—	—	0,9	34,8	41,4	41,3
		M	2	3,3	1,0	215,1	10,3	77,7	34,4	43,3	31,3 (3)	62,3 (29,7)	2,5	12,5	78,6 (3)	54,4 (29,7)
		W+M	**4**	**3,0**	**2,0**	**184,6**	**37,8**	**51,4**	**47,4**	**42,7**	**31,3 (3)**	**62,3 (29,7)**	**3,5**	**18,4**	**120,0 (3)**	**49,9 (29,7)**
			Vorstand / Geschäftsführung: Hochrechnung des Einkommens auf 1 VZÄ: 1 Frau, tatsächliches Bruttoeinkommen: 126,4 TEUR (2019) Freie Dienstnehmerinnen und Dienstnehmer: 29 Personen mit 96,4 TEUR (2019), 32 Personen mit 99,5 TEUR (2020)											
Technisches Museum Wien mit Österreichischer Mediathek	2019	W	3	0,5	2,0	226,7	78,3 (5)	36,9 (50,3)	—	—	2,8	62,2	0,9	9,4	82,0 (5)	37,4 (50,3)
		M	5	0,7	—	—	78,2 (1)	41,8 (82,7)	—	—	14,4 (2)	44,0 (28,5)	—	—	92,5 (3)	42,1 (46,6)
		W+M	**8**	**0,6**	**2,0**	**226,7**	**156,5 (6)**	**39,3 (55,7)**	**—**	**—**	**17,2 (2)**	**47,0 (28,5)**	**0,9**	**9,4**	**174,5 (8)**	**40,1 (48,9)**
	2020	W	2	0,6	1,0	150,6	74,8	36,1	—	—	2,8	59,0	0,3	12,0	77,9	36,8
		M	7	0,4	1,0	195,5	78,1 (1)	40,9 (24,6)	—	—	11,4 (3)	44,3 (46,0)	0,7	10,5	90,1 (4)	41,1 (40,6)
		W+M	**9**	**0,4**	**2,0**	**173,1**	**152,9 (1)**	**38,5 (24,6)**	**—**	**—**	**14,2 (3)**	**47,2 (46,0)**	**1,0**	**11,0**	**168,1 (4)**	**39,2 (40,6)**
Summe 2019			94,0	0,7	27,4	188,7	2.641,0	40,4	64,8	36,5	351,0	56,2	34,1	13,1	3.090,8	42,1
Summe 2020			97,0	0,8	27,3	184,5	2.572,3	41,3	66,2	37,6	310,7	55,9	37,2	11,5	2.986,4	42,6

R Kunst, Unterhaltung und Erholung – exklusive Einrichtungen künstlerischer Art

Jahresreihen

Beträge in Tausend EUR

Berichtsjahr	Aufsichtsrat		Vorstand bzw. Geschäftsführung		Angestellte		Arbeiterinnen und Arbeiter		Öffentlich Bedienstete		Lehrlinge		Summe der Beschäftigten	
	Pers.	EK	VZÄ	EK/VZÄ	VZÄ	EK/VZÄ	VZÄ	EK/VZÄ	VZÄ	EK/VZÄ	VZÄ	EK/VZÄ	VZÄ	EK/VZÄ
		Durchschn.		Durchschn.		Durchschn.		Durchschn.		Durchschn.		Durchschn.		Durchschn.
2017	94,0	0,7	25,8	182,1	2.504,7	37,6	67,5	32,9	417,0	51,8	25,4	10,7	3.014,6	39,4
2018	93,0	0,7	27,0	184,0	2.590,5	39,3	72,2	31,2	386,5	53,5	30,7	11,2	3.079,9	40,8
2019	94,0	0,7	27,4	188,7	2.641,0	40,4	64,8	36,5	351,0	56,2	34,1	13,1	3.090,8	42,1
2020	97,0	0,8	27,3	184,5	2.572,3	41,3	66,2	37,6	310,7	55,9	37,2	11,5	2.986,4	42,6

Veränderungen gegenüber den Vorjahren

Beträge in Tausend EUR

Veränderung gegenüber den Vorjahren	Aufsichtsrat		Vorstand bzw. Geschäftsführung		Angestellte		Arbeiterinnen und Arbeiter		Öffentlich Bedienstete		Lehrlinge		Summe der Beschäftigten	
	Pers.	EK	VZÄ	EK/VZÄ	VZÄ	EK/VZÄ	VZÄ	EK/VZÄ	VZÄ	EK/VZÄ	VZÄ	EK/VZÄ	VZÄ	EK/VZÄ
		Durchschn.		Durchschn.		Durchschn.		Durchschn.		Durchschn.		Durchschn.		Durchschn.
2017:2018	-1,0	0,0	1,2	1,9	85,8	1,7	4,7	-1,7	-30,5	1,7	5,3	0,5	65,3	1,3
in %	-1,1	+5,8	+4,6	+1,0	+3,4	+4,5	+7,0	-5,3	-7,3	+3,3	+20,8	+4,9	+2,2	+3,4
2018:2019	1,0	-0,0	0,4	4,7	50,5	1,1	-7,5	5,3	-35,5	2,7	3,3	1,9	10,9	1,3
in %	+1,1	-0,1	+1,3	+2,6	+2,0	+2,9	-10,4	+17,1	-9,2	+5,0	+10,9	+17,1	+0,4	+3,2
2019:2020	3,0	0,1	-0,1	-4,2	-68,7	0,8	1,5	1,1	-40,3	-0,3	3,1	-1,6	-104,4	0,5
in %	+3,2	+11,5	-0,3	-2,2	-2,6	+2,1	+2,3	+3,0	-11,5	-0,5	+9,1	-12,0	-3,4	+1,2

R Kunst, Unterhaltung und Erholung – exklusive Einrichtungen künstlerischer Art

Pensionskassen

Beträge in Tausend EUR

Öffentliche Unternehmen und Einrichtungen	Jahr	Geschlecht	Vorstand bzw. Geschäftsführung		Angestellte		Arbeiterinnen und Arbeiter		Öffentlich Bedienstete	
			Pers.	Betrag	Pers.	Betrag	Pers.	Betrag	Pers.	Betrag
Albertina	2019	W	–	–	–	–	–	–	–	–
		M	1	22,6	–	–	–	–	–	–
		W+M	**1**	**22,6**	**–**	**–**	**–**	**–**	**–**	**–**
	2020	W	–	–	–	–	–	–	–	–
		M	–	–	–	–	–	–	–	–
		W+M	**–**	**–**	**–**	**–**	**–**	**–**	**–**	**–**
Die österreichische Bibliothekenverbund und Service Gesellschaft m.b.H.	2019	W	–	–	–	–	–	–	–	–
		M	–	–	–	–	–	–	4	2,0
		W+M	**–**	**–**	**–**	**–**	**–**	**–**	**4**	**2,0**
	2020	W	–	–	–	–	–	–	–	–
		M	–	–	–	–	–	–	4	2,0
		W+M	**–**	**–**	**–**	**–**	**–**	**–**	**4**	**2,0**
KHM-Museumsverband	2019	W	–	–	–	–	–	–	12	83,2
		M	–	–	–	–	–	–	15	92,3
		W+M	**–**	**–**	**–**	**–**	**–**	**–**	**27**	**175,5**
	2020	W	–	–	–	–	–	–	12	85,7
		M	–	–	–	–	–	–	11	53,1
		W+M	**–**	**–**	**–**	**–**	**–**	**–**	**23**	**138,9**
Museum Moderner Kunst Stiftung Ludwig Wien (MUMOK)	2019	W	–	–	–	–	–	–	–	–
		M	–	–	–	–	–	–	–	–
		W+M	**–**	**–**	**–**	**–**	**–**	**–**	**–**	**–**
	2020	W	1	4,1	–	–	–	–	–	–
		M	–	–	–	–	–	–	–	–
		W+M	**1**	**4,1**	**–**	**–**	**–**	**–**	**–**	**–**

R Kunst, Unterhaltung und Erholung – exklusive Einrichtungen künstlerischer Art

Pensionskassen

Beträge in Tausend EUR

Öffentliche Unternehmen und Einrichtungen	Jahr	Geschlecht	Vorstand bzw. Geschäftsführung		Angestellte		Arbeiterinnen und Arbeiter		Öffentlich Bedienstete	
			Pers.	Betrag	Pers.	Betrag	Pers.	Betrag	Pers.	Betrag
Nationalpark Donau-Auen GmbH	2019	W	—	—	—	—	—	—	—	—
		M	1	1,2	—	—	—	—	—	—
		W+M	1	1,2	—	—	—	—	—	—
	2020	W	—	—	—	—	—	—	—	—
		M	—	—	—	—	—	—	—	—
		W+M	—	—	—	—	—	—	—	—
Naturhistorisches Museum	2019	W	—	—	—	—	—	—	26	85,1
		M	1	25,7	—	—	—	—	43	149,9
		W+M	1	25,7	—	—	—	—	69	234,9
	2020	W	1	11,7	—	—	—	—	23	62,5
		M	2	15,0	—	—	—	—	40	126,8
		W+M	3	26,7	—	—	—	—	63	189,3
Österreichische Nationalbibliothek	2019	W	1	22,4	—	—	—	—	—	—
		M	—	—	—	—	—	—	—	—
		W+M	1	22,4	—	—	—	—	114	51,0
	2020	W	1	23,0	—	—	—	—	—	—
		M	—	—	—	—	—	—	—	—
		W+M	1	23,0	—	—	—	—	110	47,4
Schloß Schönbrunn Kultur- und Betriebsgesellschaft m.b.H.	2019	W	—	—	—	—	—	—	—	—
		M	1	18,0	—	—	—	—	—	—
		W+M	1	18,0	3	12,2	—	—	—	—
	2020	W	—	—	—	—	—	—	—	—
		M	1	18,0	—	—	—	—	—	—
		W+M	1	18,0	4	14,2	—	—	—	—

R Kunst, Unterhaltung und Erholung – exklusive Einrichtungen künstlerischer Art

Pensionskassen

Beträge in Tausend EUR

Öffentliche Unternehmen und Einrichtungen	Jahr	Geschlecht	Vorstand bzw. Geschäftsführung		Angestellte		Arbeiterinnen und Arbeiter		Öffentlich Bedienstete	
			Pers.	Betrag	Pers.	Betrag	Pers.	Betrag	Pers.	Betrag
Schönbrunner Tiergarten-Gesellschaft m.b.H.	2019	W	1	18,2	—	—	—	—	—	—
		M	—	—	—	—	—	—	—	—
		W+M	1	18,2	—	—	—	—	—	—
	2020	W	—	—	—	—	—	—	—	—
		M	1	17,5	—	—	—	—	—	—
		W+M	1	17,5	—	—	—	—	—	—
Spanische Hofreitschule - Lipizzanergestüt Piber	2019	W	—	—	—	—	—	—	—	—
		M	1	15,3	—	—	—	—	—	—
		W+M	1	15,3	—	—	—	—	—	—
	2020	W	1	22,9	—	—	—	—	—	—
		M	1	15,6	—	—	—	—	—	—
		W+M	2	38,5	—	—	—	—	—	—
Technisches Museum Wien mit Österreichischer Mediathek	2019	W	1	1,0	—	—	—	—	3	1,3
		M	—	—	—	—	—	—	17	4,6
		W+M	1	1,0	—	—	—	—	20	5,9
	2020	W	—	—	—	—	—	—	3	3,7
		M	1	19,5	—	—	—	—	15	1,2
		W+M	1	19,5	—	—	—	—	18	4,9
Summe 2019			8	124,4	3	12,2	—	—	234	469,3
Summe 2020			10	147,3	4	14,2	—	—	218	382,6

R Kunst, Unterhaltung und Erholung – exklusive Einrichtungen künstlerischer Art

Abfertigungskassen und Mitarbeitervorsorgekassen

Beträge in Tausend EUR

Öffentliche Unternehmen und Einrichtungen	Jahr	Geschlecht	Vorstand bzw. Geschäftsführung		Angestellte		Arbeiterinnen und Arbeiter		Öffentlich Bedienstete		Lehrlinge	
			Pers.	Betrag	Pers.	Betrag	Pers.	Betrag	Pers.	Betrag	Pers.	Betrag
Albertina	2019	W	1	2,2	180	52,1	—	—	3	0,8	—	—
		M	—	—	94	24,4	—	—	9	2,8	—	—
		W+M	**1**	**2,2**	**274**	**76,5**	**—**	**—**	**12**	**3,7**	**—**	**—**
	2020	W	1	2,3	174	57,5	—	—	2	0,6	—	—
		M	1	4,8	83	27,7	—	—	8	2,5	—	—
		W+M	**2**	**7,1**	**257**	**85,2**	**—**	**—**	**10**	**3,1**	**—**	**—**
ART for ART Theaterservice GmbH	2019	W	—	—	119	40,8	—	—	—	—	3	0,3
		M	—	—	109	51,3	—	—	—	—	18	2,0
		W+M	**—**	**—**	**228**	**92,1**	**—**	**—**	**—**	**—**	**21**	**2,3**
	2020	W	1	0,4	106	45,9	—	—	—	—	4	0,4
		M	—	—	117	59,6	—	—	—	—	17	2,5
		W+M	**1**	**0,4**	**223**	**105,5**	**—**	**—**	**—**	**—**	**21**	**2,8**
Die österreichische Bibliothekenverbund und Service Gesellschaft m.b.H.	2019	W	—	—	18	10,9	—	—	—	—	—	—
		M	1	2,5	17	12,5	—	—	—	—	—	—
		W+M	**1**	**2,5**	**35**	**23,4**	**—**	**—**	**—**	**—**	**—**	**—**
	2020	W	—	—	17	10,0	—	—	—	—	—	—
		M	1	2,5	20	13,4	—	—	—	—	—	—
		W+M	**1**	**2,5**	**37**	**23,4**	**—**	**—**	**—**	**—**	**—**	**—**
Imperial Austria Palaces Service GmbH	2019	W	—	—	2	1,0	—	—	—	—	—	—
		M	—	—	—	—	—	—	—	—	—	—
		W+M	**—**	**—**	**2**	**1,0**	**—**	**—**	**—**	**—**	**—**	**—**
	2020	W	—	—	2	1,0	—	—	—	—	—	—
		M	—	—	—	—	—	—	—	—	—	—
		W+M	**—**	**—**	**2**	**1,0**	**—**	**—**	**—**	**—**	**—**	**—**

R Kunst, Unterhaltung und Erholung – exklusive Einrichtungen künstlerischer Art

Abfertigungskassen und Mitarbeitervorsorgekassen

Beträge in Tausend EUR

Öffentliche Unternehmen und Einrichtungen	Jahr	Geschlecht	Vorstand bzw. Geschäftsführung		Angestellte		Arbeiterinnen und Arbeiter		Öffentlich Bedienstete		Lehrlinge	
			Pers.	Betrag	Pers.	Betrag	Pers.	Betrag	Pers.	Betrag	Pers.	Betrag
Josephinum - Medizinische Sammlungen GmbH	2019	W	—	—	4	1,0	—	—	—	—	—	—
		M	—	—	2	0,6	—	—	—	—	—	—
		W+M	**—**	**—**	**6**	**1,6**	**—**	**—**	**—**	**—**	**—**	**—**
	2020	W	—	—	3	1,4	—	—	—	—	—	—
		M	—	—	3	1,2	—	—	—	—	—	—
		W+M	**—**	**—**	**6**	**2,6**	**—**	**—**	**—**	**—**	**—**	**—**
KHM-Museumsverband	2019	W	1	3,5	521	102,2	—	—	—	—	1	0,1
		M	1	3,4	328	97,1	—	—	—	—	—	—
		W+M	**2**	**6,9**	**849**	**199,3**	**—**	**—**	**—**	**—**	**1**	**0,1**
	2020	W	1	3,9	480	101,4	—	—	—	—	1	0,3
		M	1	3,4	290	94,3	—	—	—	—	—	—
		W+M	**2**	**7,3**	**770**	**195,6**	**—**	**—**	**—**	**—**	**1**	**0,3**
Leopold Museum-Privatstiftung	2019	W	—	—	66	23,3	—	—	—	—	—	—
		M	—	—	21	9,8	—	—	—	—	—	—
		W+M	**—**	**—**	**87**	**33,1**	**—**	**—**	**—**	**—**	**—**	**—**
	2020	W	—	—	49	19,9	—	—	—	—	—	—
		M	—	—	19	11,9	—	—	—	—	—	—
		W+M	**—**	**—**	**68**	**31,8**	**—**	**—**	**—**	**—**	**—**	**—**
		Freie Dienstnehmerinnen und Dienstnehmer: 14 Personen mit 1,4 TEUR (2019), 14 Personen mit 0,4 TEUR (2020)										
MAK - Österreichisches Museum für angewandte Kunst	2019	W	1	2,4	104	29,1	—	—	6	1,5	—	—
		M	1	3,6	63	22,3	—	—	15	3,2	—	—
		W+M	**2**	**6,1**	**167**	**51,3**	**—**	**—**	**21**	**4,8**	**—**	**—**
	2020	W	1	2,5	85	30,7	—	—	4	1,2	—	—
		M	1	3,2	60	23,8	—	—	10	2,9	—	—
		W+M	**2**	**5,7**	**145**	**54,5**	**—**	**—**	**14**	**4,1**	**—**	**—**
		Freie Dienstnehmerinnen und Dienstnehmer: 11 Personen mit 1,2 TEUR (2019), 9 Personen mit 0,8 TEUR (2020)										

R Kunst, Unterhaltung und Erholung – exklusive Einrichtungen künstlerischer Art

Abfertigungskassen und Mitarbeitervorsorgekassen

Beträge in Tausend EUR

Öffentliche Unternehmen und Einrichtungen	Jahr	Geschlecht	Vorstand bzw. Geschäftsführung		Angestellte		Arbeiterinnen und Arbeiter		Öffentlich Bedienstete		Lehrlinge	
			Pers.	Betrag	Pers.	Betrag	Pers.	Betrag	Pers.	Betrag	Pers.	Betrag
Museum Moderner Kunst Stiftung Ludwig Wien (MUMOK)	2019	W	2	5,4	116	27,3	—	—	—	—	—	—
		M	—	—	74	17,3	—	—	—	—	—	—
		W+M	**2**	**5,4**	**190**	**44,6**	**—**	**—**	**—**	**—**	**—**	**—**
	2020	W	2	5,9	86	28,0	—	—	—	—	—	—
		M	—	—	58	17,9	—	—	—	—	—	—
		W+M	**2**	**5,9**	**144**	**45,9**	**—**	**—**	**—**	**—**	**—**	**—**
Nationalpark Donau-Auen GmbH	2019	W	1	1,2	14	8,8	2	0,2	—	—	—	—
		M	—	—	10	6,2	1	0,0	—	—	—	—
		W+M	**1**	**1,2**	**24**	**15,0**	**3**	**0,2**	**—**	**—**	**—**	**—**
	2020	W	1	1,5	14	9,4	3	0,3	—	—	—	—
		M	—	—	10	6,7	—	—	—	—	—	—
		W+M	**1**	**1,5**	**24**	**16,1**	**3**	**0,3**	**—**	**—**	**—**	**—**
		Freie Dienstnehmerinnen und Dienstnehmer: 46 Personen mit 4,4 TEUR (2019), 44 Personen mit 3,9 TEUR (2020)										
Nationalpark Gesäuse GmbH	2019	W	—	—	20	5,4	—	—	—	—	—	—
		M	1	1,5	8	4,4	—	—	—	—	—	—
		W+M	**1**	**1,5**	**28**	**9,7**	**—**	**—**	**—**	**—**	**—**	**—**
	2020	W	—	—	16	5,0	—	—	—	—	—	—
		M	1	1,5	9	4,6	—	—	—	—	—	—
		W+M	**1**	**1,5**	**25**	**9,7**	**—**	**—**	**—**	**—**	**—**	**—**
Nationalpark Oberösterreichische Kalkalpen Gesellschaft m.b.H.	2019	W	—	—	11	12,2	4	0,5	—	—	—	—
		M	1	1,6	11	7,0	4	2,2	—	—	—	—
		W+M	**1**	**1,6**	**22**	**19,2**	**8**	**2,7**	**—**	**—**	**—**	**—**
	2020	W	—	—	9	5,4	6	0,6	—	—	—	—
		M	1	1,6	8	7,2	7	2,2	—	—	—	—
		W+M	**1**	**1,6**	**17**	**12,6**	**13**	**2,8**	**—**	**—**	**—**	**—**

R Kunst, Unterhaltung und Erholung – exklusive Einrichtungen künstlerischer Art

Abfertigungskassen und Mitarbeitervorsorgekassen

Beträge in Tausend EUR

Öffentliche Unternehmen und Einrichtungen	Jahr	Geschlecht	Vorstand bzw. Geschäftsführung		Angestellte		Arbeiterinnen und Arbeiter		Öffentlich Bedienstete		Lehrlinge	
			Pers.	Betrag	Pers.	Betrag	Pers.	Betrag	Pers.	Betrag	Pers.	Betrag
Nationalpark Thayatal GmbH	2019	W	—	—	9	1,9	4	0,5	—	—	—	—
		M	—	—	5	1,3	—	—	—	—	—	—
		W+M	**—**	**—**	**14**	**3,1**	**4**	**0,5**	**—**	**—**	**—**	**—**
	2020	W	—	—	10	1,7	4	0,5	—	—	—	—
		M	—	—	4	1,4	—	—	—	—	—	—
		W+M	**—**	**—**	**14**	**3,1**	**4**	**0,5**	**—**	**—**	**—**	**—**
		Freie Dienstnehmerinnen und Dienstnehmer: 31 Personen mit 1,7 TEUR (2019), 31 Personen mit 1,1 TEUR (2020)										
Nationalparkgesellschaft Neusiedler See - Seewinkel	2019	W	—	—	13	3,1	—	—	—	—	—	—
		M	1	1,6	13	5,4	2	1,0	—	—	—	—
		W+M	**1**	**1,6**	**26**	**8,5**	**2**	**1,0**	**—**	**—**	**—**	**—**
	2020	W	—	—	13	3,5	—	—	—	—	—	—
		M	1	1,5	8	5,4	2	1,1	—	—	—	—
		W+M	**1**	**1,5**	**21**	**8,9**	**2**	**1,1**	**—**	**—**	**—**	**—**
Naturhistorisches Museum	2019	W	—	—	129	43,0	—	—	—	—	3	0,2
		M	2	6,6	133	62,3	—	—	—	—	—	—
		W+M	**2**	**6,6**	**262**	**105,3**	**—**	**—**	**—**	**—**	**3**	**0,2**
	2020	W	1	1,5	134	51,3	—	—	—	—	2	0,2
		M	3	6,1	137	67,9	—	—	—	—	—	—
		W+M	**4**	**7,6**	**271**	**119,2**	**—**	**—**	**—**	**—**	**2**	**0,2**
		Freie Dienstnehmerinnen und Dienstnehmer: 50 Personen mit 5,0 TEUR (2019), 39 Personen mit 4,5 TEUR (2020)										
Österreichische Galerie Belvedere	2019	W	1	3,4	167	72,3	—	—	—	—	—	—
		M	1	2,6	96	52,2	—	—	—	—	—	—
		W+M	**2**	**5,9**	**263**	**124,5**	**—**	**—**	**—**	**—**	**—**	**—**
	2020	W	1	3,3	148	75,1	—	—	—	—	—	—
		M	1	2,5	43	55,9	—	—	—	—	—	—
		W+M	**2**	**5,8**	**191**	**131,0**	**—**	**—**	**—**	**—**	**—**	**—**
		Freie Dienstnehmerinnen und Dienstnehmer: 19 Personen mit 4,0 TEUR (2019), 19 Personen mit 3,0 TEUR (2020)										

R Kunst, Unterhaltung und Erholung – exklusive Einrichtungen künstlerischer Art

Abfertigungskassen und Mitarbeitervorsorgekassen

Beträge in Tausend EUR

Öffentliche Unternehmen und Einrichtungen	Jahr	Geschlecht	Vorstand bzw. Geschäftsführung		Angestellte		Arbeiterinnen und Arbeiter		Öffentlich Bedienstete		Lehrlinge	
			Pers.	Betrag	Pers.	Betrag	Pers.	Betrag	Pers.	Betrag	Pers.	Betrag
Österreichische Nationalbibliothek	2019	W	–	–	199	60,5	–	–	–	–	–	–
		M	1	2,3	100	45,8	–	–	–	–	–	–
		W+M	**1**	**2,3**	**299**	**106,3**	**–**	**–**	**–**	**–**	**–**	**–**
	2020	W	–	–	186	60,6	–	–	–	–	–	–
		M	1	2,3	97	47,9	–	–	–	–	–	–
		W+M	**1**	**2,3**	**283**	**108,5**	**–**	**–**	**–**	**–**	**–**	**–**
Schloß Schönbrunn Kultur- und Betriebsgesellschaft m.b.H.	2019	W	–	–	–	–	–	–	–	–	–	–
		M	1	3,2	–	–	–	–	–	–	–	–
		W+M	**1**	**3,2**	**439**	**178,9**	**–**	**–**	**–**	**–**	**3**	**0,5**
	2020	W	–	–	–	–	–	–	–	–	–	–
		M	1	3,4	–	–	–	–	–	–	–	–
		W+M	**1**	**3,4**	**401**	**183,7**	**–**	**–**	**–**	**–**	**2**	**0,2**
Schönbrunner Tiergarten-Gesellschaft m.b.H.	2019	W	1	3,7	129	40,4	–	–	–	–	6	0,9
		M	–	–	91	36,9	–	–	–	–	10	1,3
		W+M	**1**	**3,7**	**220**	**77,3**	**–**	**–**	**–**	**–**	**16**	**2,2**
	2020	W	–	–	116	40,1	–	–	–	–	6	0,5
		M	1	2,9	82	33,5	–	–	–	–	10	1,3
		W+M	**1**	**2,9**	**198**	**73,6**	**–**	**–**	**–**	**–**	**16**	**1,9**
Spanische Hofreitschule - Lipizzanergestüt Piber	2019	W	1	1,9	45	14,5	18	6,5	–	–	6	0,9
		M	1	3,4	18	12,5	42	18,3	–	–	3	0,3
		W+M	**2**	**5,3**	**63**	**27,0**	**60**	**24,8**	**–**	**–**	**9**	**1,2**
	2020	W	1	2,5	44	15,0	20	7,1	–	–	4	0,5
		M	1	3,5	19	9,7	45	21,9	–	–	3	0,5
		W+M	**2**	**6,0**	**63**	**24,7**	**65**	**29,0**	**–**	**–**	**7**	**0,9**
		Freie Dienstnehmerinnen und Dienstnehmer: 29 Personen mit 1,3 TEUR (2019), 32 Personen mit 1,4 TEUR (2020)										

R Kunst, Unterhaltung und Erholung – exklusive Einrichtungen künstlerischer Art
Abfertigungskassen und Mitarbeitervorsorgekassen

Beträge in Tausend EUR

Öffentliche Unternehmen und Einrichtungen	Jahr	Geschlecht	Vorstand bzw. Geschäftsführung		Angestellte		Arbeiterinnen und Arbeiter		Öffentlich Bedienstete		Lehrlinge	
			Pers.	Betrag	Pers.	Betrag	Pers.	Betrag	Pers.	Betrag	Pers.	Betrag
Technisches Museum Wien mit Österreichischer Mediathek	2019	W	1	2,3	126	35,2	—	—	—	—	1	0,1
		M	—	—	87	34,4	—	—	—	—	—	—
		W+M	1	2,3	213	69,6	—	—	—	—	1	0,1
	2020	W	1	2,3	112	36,9	—	—	—	—	1	0,0
		M	1	2,8	88	35,6	—	—	—	—	2	0,1
		W+M	2	5,1	200	72,4	—	—	—	—	3	0,1
Summe 2019			22	58,2	3.711	1.267,4	77	29,3	33	8,4	54	6,7
Summe 2020			27	68,1	3.360	1.308,8	87	33,6	24	7,2	52	6,4

R

Einrichtungen künstlerischer Art

R Einrichtungen künstlerischer Art

Einkommen

Beträge in Tausend EUR

Öffentliche Unternehmen und Einrichtungen	Jahr	Geschlecht	Kontrollorgan/ Kuratorium		Vorstand/ Geschäftsführung/ Direktorium		Verwaltungspersonal				Technisches Personal				Künstlerisches Personal				Summe der Beschäftigten	
							privatrechtl. Dienstverhältnis		Beamtinnen und Beamte		privatrechtl. Dienstverhältnis		Beamtinnen und Beamte		privatrechtl. Dienstverhältnis		Beamtinnen und Beamte			
			Pers.	EK	VZÄ (Pers.)	EK/VZÄ (Abf.)	VZÄ (Pers.)	EK/VZÄ (Abf.)	VZÄ (Pers.)	EK/VZÄ (Abf.)	VZÄ (Pers.)	EK/VZÄ (Abf.)	VZÄ (Pers.)	EK/VZÄ (Abf.)	VZÄ (Pers.)	EK/VZÄ (Abf.)	VZÄ (Pers.)	EK/VZÄ (Abf.)	VZÄ (Pers.)	EK/VZÄ (Abf.)
				Durchschn.		Durchschn.		Durchschn.		Durchschn.		Durchschn.		Durchschn.		Durchschn.		Durchschn.		Durchschn.
Bregenzer Festspiele GmbH	2019	W	—	—	1,0	227,6	20,5	39,6	—	—	3,0	32,4	—	—	6,5	45,9	—	—	30,0	40,3
		M	6	—	1,0	127,8	6,8	72,0	—	—	36,4 (1)	50,6 (35,8)	—	—	3,0	41,7	—	—	46,2 (1)	53,2 (35,8)
		W+M	**6**	**—**	**2,0**	**177,7**	**27,3**	**47,7**	**—**	**—**	**39,4 (1)**	**49,2 (35,8)**	**—**	**—**	**9,5**	**44,6**	**—**	**—**	**76,2 (1)**	**48,1 (35,8)**
	2020	W	—	—	1,0	202,3	17,5	38,5	—	—	2,0	26,0	—	—	6,5	40,8	—	—	26,0 (NA)	38,1
		M	6	—	1,0	112,7	7,8	14,8	—	—	39,4	37,9	—	—	2,0	57,9	—	—	49,2 (NA)	35,1
		W+M	**6**	**—**	**2,0**	**157,5**	**25,3**	**31,2**	**—**	**—**	**41,4**	**37,4**	**—**	**—**	**8,5**	**44,8**	**—**	**—**	**75,2**	**36,1**
Burgtheater GmbH	2019	W	2	0,3	0,7	222,3	22,0 (1)	51,0 (7,0)	—	—	38,7	35,1	—	—	89,4 (2)	65,2 (34,8)	—	—	150,1 (3)	55,3 (25,5)
		M	2,5	0,7	1,4	191,3	9,7	43,6	2,0	81,8	236,7 (2)	41,5 (42,7)	—	—	109,8 (2)	75,2 (33,2)	—	—	358,2 (4)	52,1 (37,9)
		W+M	**4,5**	**0,5**	**2,0**	**201,5**	**31,7 (1)**	**48,7 (7,0)**	**2,0**	**81,8**	**275,4 (2)**	**40,6 (42,7)**	**—**	**—**	**199,2 (4)**	**70,7 (34,0)**	**—**	**—**	**508,3 (7)**	**53,1 (32,6)**
	2020	W	2,5	1,0	—	—	28,0	51,2	—	—	40,8	34,0	—	—	85,5 (2)	62,1 (37,8)	—	—	154,4 (2)	52,7 (37,8)
		M	2	0,7	2,0	225,5	11,0	38,6	2,0	75,1	239,4	39,8	—	—	106,0 (2)	70,7 (65,5)	—	—	358,3 (2)	49,1 (65,5)
		W+M	**4,5**	**0,9**	**2,0**	**225,5**	**39,0**	**47,6**	**2,0**	**75,1**	**280,2**	**38,9**	**—**	**—**	**191,5 (4)**	**66,9 (51,7)**	**—**	**—**	**512,7 (4)**	**50,2 (51,7)**
			Vorstand / Geschäftsführung / Direktorium: Hochrechnung des Einkommens auf 1 VZÄ: 1 Frau, tatsächliches Bruttoeinkommen: 149,0 TEUR (2019)																	

R Einrichtungen künstlerischer Art

Einkommen

Beträge in Tausend EUR

Öffentliche Unternehmen und Einrichtungen	Jahr	Geschlecht	Kontrollorgan/ Kuratorium		Vorstand/ Geschäftsführung/ Direktorium		Verwaltungspersonal				Technisches Personal				Künstlerisches Personal				Summe der Beschäftigten	
							privatrechtl. Dienstverhältnis		Beamtinnen und Beamte		privatrechtl. Dienstverhältnis		Beamtinnen und Beamte		privatrechtl. Dienstverhältnis		Beamtinnen und Beamte			
			Pers.	EK	VZÄ (Pers.)	EK/VZÄ (Abf.)	VZÄ (Pers.)	EK/VZÄ (Abf.)	VZÄ (Pers.)	EK/VZÄ (Abf.)	VZÄ (Pers.)	EK/VZÄ (Abf.)	VZÄ (Pers.)	EK/VZÄ (Abf.)	VZÄ (Pers.)	EK/VZÄ (Abf.)	VZÄ (Pers.)	EK/VZÄ (Abf.)	VZÄ (Pers.)	EK/VZÄ (Abf.)
				Durchschn.		Durchschn.		Durchschn.		Durchschn.		Durchschn.		Durchschn.		Durchschn.		Durchschn.		Durchschn.
Salzburger Festspiel-fonds	2019	W	1	—	1,0	223,7	52,6 (2)	52,8 (4,2)	—	—	48,4	40,5	—	—	—	—	—	—	101,0 (2)	46,9 (4,2)
		M	6	—	2,0	232,0	38,9	55,6	—	—	90,4 (1)	56,9 (10,1)	—	—	—	—	—	—	129,3 (1)	56,5 (10,1)
		W+M	**7**	**—**	**3,0**	**229,3**	**91,5 (2)**	**54,0 (4,2)**	**—**	**—**	**138,8 (1)**	**51,2 (10,1)**	**—**	**—**	**—**	**—**	**—**	**—**	**230,3 (3)**	**53,0 (6,2)**
	2020	W	1	—	1,0	227,1	51,3 (1)	53,5 (31,0)	—	—	47,4	41,2	—	—	—	—	—	—	98,7 (1)	47,6 (31,0)
		M	6	—	2,0	236,6	36,7 (3)	54,2 (25,1)	—	—	94,1 (3)	51,5 (71,6)	—	—	—	—	—	—	130,8 (6)	52,3 (48,3)
		W+M	**7**	**—**	**3,0**	**233,5**	**88,0 (4)**	**53,8 (26,6)**	**—**	**—**	**141,5 (3)**	**48,0 (71,6)**	**—**	**—**	**—**	**—**	**—**	**—**	**229,5 (7)**	**50,5 (45,9)**
Theater der Jugend	2019	W	—	—	1,0	107,5	16,8 (1)	48,9 (48,8)	—	—	36,4	31,3	—	—	15,2	33,0	—	—	68,4 (1)	36,0 (48,8)
		M	—	—	1,0	155,7	3,8	48,4	—	—	37,5 (2)	39,3 (27,6)	—	—	15,4	41,5	—	—	56,7 (2)	40,5 (27,6)
		W+M	**—**	**—**	**2,0**	**131,6**	**20,6 (1)**	**48,8 (48,8)**	**—**	**—**	**73,9 (2)**	**35,4 (27,6)**	**—**	**—**	**30,7**	**37,2**	**—**	**—**	**125,1 (3)**	**38,1 (34,7)**
	2020	W	—	—	1,0	110,4	17,8	42,1	—	—	34,1	27,4	—	—	10,5	30,2	—	—	62,4 (NA)	32,1
		M	—	—	1,0	157,6	4,0	49,0	—	—	37,2	32,9	—	—	15,5	38,0	—	—	56,7 (NA)	35,5
		W+M	**—**	**—**	**2,0**	**134,0**	**21,8**	**43,4**	**—**	**—**	**71,2**	**30,3**	**—**	**—**	**26,0**	**34,8**	**—**	**—**	**119,1**	**33,7**
			Freie Dienstnehmerinnen und Dienstnehmer: 2 Personen mit 8,7 TEUR (2019), 2 Personen mit 7,6 TEUR (2020)																	

R Einrichtungen künstlerischer Art

Einkommen

Beträge in Tausend EUR

Öffentliche Unternehmen und Einrichtungen	Jahr	Geschlecht	Kontrollorgan/ Kuratorium		Vorstand/ Geschäftsführung/ Direktorium		Verwaltungspersonal				Technisches Personal				Künstlerisches Personal				Summe der Beschäftigten	
							privatrechtl. Dienstverhältnis		Beamtinnen und Beamte		privatrechtl. Dienstverhältnis		Beamtinnen und Beamte		privatrechtl. Dienstverhältnis		Beamtinnen und Beamte			
			Pers.	EK	VZÄ (Pers.)	EK/VZÄ (Abf.)	VZÄ (Pers.)	EK/VZÄ (Abf.)	VZÄ (Pers.)	EK/VZÄ (Abf.)	VZÄ (Pers.)	EK/VZÄ (Abf.)	VZÄ (Pers.)	EK/VZÄ (Abf.)	VZÄ (Pers.)	EK/VZÄ (Abf.)	VZÄ (Pers.)	EK/VZÄ (Abf.)	VZÄ (Pers.)	EK/VZÄ (Abf.)
				Durchschn.		Durchschn.		Durchschn.		Durchschn.		Durchschn.		Durchschn.		Durchschn.		Durchschn.		Durchschn.
Tiroler Festspiele Erl Betriebs-ges.m.b.H	2019	W	—	—	1,0	101,2	8,1	32,3	—	—	0,5	46,7	—	—	3,8	24,8	—	—	12,3 (NA)	30,6
		M	—	—	1,3	106,4	2,0	32,7	—	—	6,1	20,7	—	—	4,8	32,0	—	—	12,9 (NA)	26,8
		W+M	**—**	**—**	**2,3**	**104,2**	**10,1**	**32,4**	**—**	**—**	**6,6**	**22,7**	**—**	**—**	**8,5**	**28,8**	**—**	**—**	**25,2**	**28,6**
	2020	W	—	—	1,0	101,2	10,4	27,5	—	—	0,9	33,5	—	—	1,5	30,4	—	—	12,8 (NA)	28,2
		M	—	—	1,0	117,9	2,0	30,1	—	—	7,7	30,3	—	—	6,3	40,1	—	—	16,0 (NA)	34,1
		W+M	**—**	**—**	**2,0**	**109,5**	**12,4**	**27,9**	**—**	**—**	**8,6**	**30,6**	**—**	**—**	**7,8**	**38,2**	**—**	**—**	**28,8**	**31,5**
			Freie Dienstnehmerinnen und Dienstnehmer: 23 Personen mit 480,3 TEUR (2019), 19 Personen mit 412,9 TEUR (2020)																	
Volksoper Wien GmbH	2019	W	3	0,5	—	—	29,1 (1)	41,3 (16,7)	5,0	66,3	42,3 (1)	31,2 (20,4)	6,7	41,5	79,5 (1)	55,6 (38,5)	31,0	73,8	193,6 (3)	50,8 (25,2)
		M	3	0,1	2,0	209,6	11,7	54,5	5,0	82,0	110,1 (1)	33,9 (31,5)	52,3	44,1	106,1	60,4	43,5	77,7	328,8 (1)	51,3 (31,5)
		W+M	**6**	**0,3**	**2,0**	**209,6**	**40,8 (1)**	**45,1 (16,7)**	**10,0**	**74,1**	**152,4 (2)**	**33,1 (26,0)**	**59,0**	**43,8**	**185,7 (1)**	**58,3 (38,5)**	**74,5**	**76,1**	**522,4 (4)**	**51,1 (26,8)**
	2020	W	3,3	0,6	—	—	33,2 (1)	40,1 (51,4)	4,0	69,2	48,1	29,1	6,0	40,8	83,5	52,3	30,6	69,8	205,3 (1)	47,5 (51,4)
		M	2,8	0,3	2,0	211,0	11,8 (1)	51,0 (29,9)	4,7	70,4	154,9	35,6	48,6	43,3	106,2 (1)	54,7 (73,9)	40,3	76,6	366,5 (2)	47,6 (51,9)
		W+M	**6**	**0,5**	**2,0**	**211,0**	**45,0 (2)**	**42,9 (40,7)**	**8,7**	**69,9**	**203,0**	**34,1**	**54,6**	**43,0**	**189,6 (1)**	**53,6 (73,9)**	**70,9**	**73,7**	**571,8 (3)**	**47,6 (51,7)**

R Einrichtungen künstlerischer Art

Einkommen

Beträge in Tausend EUR

Öffentliche Unternehmen und Einrichtungen	Jahr	Geschlecht	Kontrollorgan/ Kuratorium		Vorstand/ Geschäftsführung/ Direktorium		Verwaltungspersonal				Technisches Personal				Künstlerisches Personal				Summe der Beschäftigten	
							privatrechtl. Dienstverhältnis		Beamtinnen und Beamte		privatrechtl. Dienstverhältnis		Beamtinnen und Beamte		privatrechtl. Dienstverhältnis		Beamtinnen und Beamte			
			Pers.	EK	VZÄ (Pers.)	EK/VZÄ (Abf.)	VZÄ (Pers.)	EK/VZÄ (Abf.)	VZÄ (Pers.)	EK/VZÄ (Abf.)	VZÄ (Pers.)	EK/VZÄ (Abf.)	VZÄ (Pers.)	EK/VZÄ (Abf.)	VZÄ (Pers.)	EK/VZÄ (Abf.)	VZÄ (Pers.)	EK/VZÄ (Abf.)	VZÄ (Pers.)	EK/VZÄ (Abf.)
				Durchschn.		Durchschn.		Durchschn.		Durchschn.		Durchschn.		Durchschn.		Durchschn.		Durchschn.		Durchschn.
Wiener Staatsoper GmbH	2019	W	2	0,9	—	—	54,4 (1)	53,1 (14,4)	—	—	58,9 (1)	30,7 (36,3)	17,6	40,7	143,0	59,7	24,0	76,9	297,9 (2)	53,0 (25,4)
		M	3	0,5	2,0	254,8	40,9 (1)	53,0 (48,9)	2,0	76,2	174,7 (1)	35,1 (9,2)	86,3	44,9	240,7 (1)	68,0 (39,9)	91,7	84,7	636,3 (3)	57,3 (32,6)
		W+M	**5**	**0,6**	**2,0**	**254,8**	**95,3 (2)**	**53,0 (31,6)**	**2,0**	**76,2**	**233,6 (2)**	**34,0 (22,7)**	**104,0**	**44,1**	**383,6 (1)**	**64,9 (39,9)**	**115,7**	**83,1**	**934,2 (5)**	**55,9 (29,7)**
	2020	W	2	0,8	0,7	168,5	57,6 (7)	51,1 (24,1)	—	—	58,4	29,3	17,8	39,6	150,9 (6)	53,8 (45,5)	21,6	76,0	306,2 (13)	49,4 (34,0)
		M	3	0,8	1,8	307,8	44,2	52,7	2,0	78,6	175,8 (3)	32,9 (25,8)	83,3	44,2	240,3 (3)	64,4 (65,4)	85,0	84,4	630,5 (6)	54,9 (45,6)
		W+M	**5**	**0,8**	**2,4**	**269,2**	**101,9 (7)**	**51,8 (24,1)**	**2,0**	**78,6**	**234,2 (3)**	**32,0 (25,8)**	**101,0**	**43,4**	**391,1 (9)**	**60,3 (52,1)**	**106,6**	**82,7**	**936,8 (19)**	**53,1 (37,6)**
			Vorstand / Geschäftsführung / Direktorium: Geschäftsführer– und Direktionswechsel im Jahr 2020, Hochrechnung des Einkommens auf 1 VZÄ: 1 Frau, tatsächliches Bruttoeinkommen: 112,9 TEUR (2020)																	
Summe 2019			28,5	0,2	15,4	188,0	317,3	50,5	14,0	75,5	920,0	39,1	163,0	44,0	817,1	63,2	190,2	80,3		52,6
Summe 2020			28,5	0,4	15,4	196,3	333,4	47,6	12,7	72,1	980,2	36,8	155,6	43,2	814,5	59,1	177,5	79,1		49,3

R Einrichtungen künstlerischer Art

Jahresreihen

Beträge in Tausend EUR

Berichtsjahr	Kontrollorgan/ Kuratorium		Vorstand/ Geschäftsführung/ Direktorium		Verwaltungspersonal				Technisches Personal				Künstlerisches Personal				Summe der Beschäftigten	
					privatrechtl. Dienstverhältnis		Beamtinnen und Beamte		privatrechtl. Dienstverhältnis		Beamtinnen und Beamte		privatrechtl. Dienstverhältnis		Beamtinnen und Beamte			
	Pers.	EK	VZÄ	EK/VZÄ	VZÄ	EK/VZÄ	VZÄ	EK/VZÄ	VZÄ	EK/VZÄ	VZÄ	EK/VZÄ	VZÄ	EK/VZÄ	VZÄ	EK/VZÄ	VZÄ	EK/VZÄ
		Durchschn.		Durchschn.		Durchschn.		Durchschn.		Durchschn.		Durchschn.		Durchschn.		Durchschn.		Durchschn.
2017	27,0	0,3	12,8	194,4	302,4	47,2	17,9	68,7	916,2	37,6	184,5	41,8	796,4	61,0	208,4	75,9	2.425,8	50,3
2018	27,0	0,3	13,0	197,1	297,8	48,5	14,2	69,0	927,0	38,3	174,6	42,9	810,7	61,6	199,5	77,7	2.423,7	51,1
2019	28,5	0,2	15,4	188,0	317,3	50,5	14,0	75,5	920,0	39,1	**163,0**	44,0	817,1	63,2	190,2	80,3	2.421,6	52,6
2020	28,5	0,4	15,4	196,3	333,4	47,6	12,7	72,1	980,2	36,8	**155,6**	43,2	814,5	59,1	177,5	79,1	2.473,9	49,3

Veränderungen gegenüber den Vorjahren

Beträge in Tausend EUR

Veränderung gegenüber den Vorjahren	Kontrollorgan/ Kuratorium		Vorstand/ Geschäftsführung/ Direktorium		Verwaltungspersonal				Technisches Personal				Künstlerisches Personal				Summe der Beschäftigten	
					privatrechtl. Dienstverhältnis		Beamtinnen und Beamte		privatrechtl. Dienstverhältnis		Beamtinnen und Beamte		privatrechtl. Dienstverhältnis		Beamtinnen und Beamte			
	Pers.	EK	VZÄ	EK/VZÄ	VZÄ	EK/VZÄ	VZÄ	EK/VZÄ	VZÄ	EK/VZÄ	VZÄ	EK/VZÄ	VZÄ	EK/VZÄ	VZÄ	EK/VZÄ	VZÄ	EK/VZÄ
		Durchschn.		Durchschn.		Durchschn.		Durchschn.		Durchschn.		Durchschn.		Durchschn.		Durchschn.		Durchschn.
2017:2018	—	—	0,3	2,7	-4,6	1,3	-3,8	0,3	10,8	0,7	-9,9	1,1	14,3	0,6	-8,9	1,7	-2,1	0,8
in %	—	—	+2,0	+1,4	-1,5	+2,8	-21,0	+0,5	+1,2	+1,9	-5,4	+2,6	+1,8	+1,1	-4,3	+2,3	-0,1	+1,6
2018:2019	1,5	-0,0	2,4	-9,2	19,5	2,0	-0,2	6,5	-7,0	0,8	-11,6	1,1	6,4	1,6	-9,3	2,7	-2,2	1,4
in %	+5,6	-14,4	+18,2	-4,7	+6,5	+4,1	-1,2	+9,4	-0,8	+2,0	-6,7	+2,7	+0,8	+2,6	-4,7	+3,4	-0,1	+2,8
2019:2020	—	0,1	0,1	8,4	16,1	-2,8	-1,3	-3,5	60,2	-2,3	-7,4	-0,8	-2,6	-4,1	-12,7	-1,2	52,3	-3,3
in %	—	+46,8	+0,3	+4,4	+5,1	-5,6	-9,5	-4,6	+6,5	-5,8	-4,5	-1,8	-0,3	-6,5	-6,7	-1,5	+2,2	-6,3

R Einrichtungen künstlerischer Art

Einkommen

Beträge in Tausend EUR

Öffentliche Unternehmen und Einrichtungen Saisonpersonal	Jahr	Geschlecht	Verwaltungspersonal Saison		Technisches Personal Saison		Künstlerisches Personal Saison		Summe der Beschäftigten	
			VZÄ Pers.	EK/VZÄ (Abf.) Durchschn.	VZÄ Pers.	EK/VZÄ (Abf.) Durchschn.	VZÄ Pers.	EK/VZÄ (Abf.) Durchschn.	VZÄ Pers.	EK/VZÄ (Abf.) Durchschn.
Bregenzer Festspiele GmbH	2019	W	127,0	2,1	24,0	10,9	121,0	9,1	272,0	6,0
		M	29,0	2,9	71,0	13,9	81,0	17,7	181,0	13,8
		W+M	**156,0**	**2,2**	**95,0**	**13,2**	**202,0**	**12,5**	**453,0**	**9,1**
	2020	W	30,0	1,0	—	—	20,0	5,4	50,0	2,8
		M	7,0	4,4	—	—	7,0	8,7	14,0	6,5
		W+M	**37,0**	**1,7**	**—**	**—**	**27,0**	**6,2**	**64,0**	**3,6**
Salzburger Festspielfonds	2019	W	19,1	31,5	50,3	56,4	42,4	94,6	111,8	66,6
		M	6,6	35,2	73,9	56,2	40,6	159,7	121,1	89,8
		W+M	**25,7**	**32,5**	**124,1**	**56,3**	**83,1**	**126,5**	**232,9**	**78,7**
	2020	W	17,1	28,0	17,1	52,3	17,8	109,3	51,9	63,8
		M	6,5	31,7	28,2	49,3	11,3	206,9	46,0	85,6
		W+M	**23,6**	**29,0**	**45,3**	**50,4**	**29,1**	**147,2**	**97,9**	**74,0**

R Einrichtungen künstlerischer Art

Einkommen

Beträge in Tausend EUR

Öffentliche Unternehmen und Einrichtungen Saisonpersonal	Jahr	Geschlecht	Verwaltungspersonal Saison		Technisches Personal Saison		Künstlerisches Personal Saison		Summe der Beschäftigten	
			VZÄ	EK/VZÄ	VZÄ	EK/VZÄ	VZÄ	EK/VZÄ	VZÄ	EK/VZÄ
			Pers.	(Abf.)	Pers.	(Abf.)	Pers.	(Abf.)	Pers.	(Abf.)
				Durchschn.		Durchschn.		Durchschn.		Durchschn.
Tiroler Festspiele Erl Betriebsges.m.b.H	2019	W	3,8	16,9	0,9	42,1	14,0	24,6	18,6	23,9
		M	1,4	11,8	2,5	86,5	19,7	24,4	23,6	30,3
		W+M	**5,2**	**15,5**	**3,4**	**75,0**	**33,7**	**24,5**	**42,2**	**27,4**
	2020	W	2,1	19,2	0,3	38,8	3,5	17,0	5,9	18,8
		M	0,4	6,5	1,9	82,1	4,2	15,4	6,6	34,3
		W+M	**2,5**	**17,1**	**2,2**	**76,7**	**7,7**	**16,1**	**12,4**	**27,0**

R Einrichtungen künstlerischer Art

Pensionskassen

Beträge in Tausend EUR

Öffentliche Unternehmen und Einrichtungen	Jahr	Geschlecht	Vorstand/ Geschäftsführung/ Direktorium		Verwaltungspersonal				Technisches Personal				Künstlerisches Personal			
					privatrechtl. Dienstverhältnis		Beamtinnen und Beamte		privatrechtl. Dienstverhältnis		Beamtinnen und Beamte		privatrechtl. Dienstverhältnis		Beamtinnen und Beamte	
			Pers.	Betrag	Pers.	Betrag	Pers.	Betrag	Pers.	Betrag	Pers.	Betrag	Pers.	Betrag	Pers.	Betrag
Burgtheater GmbH	2019	W	1	14,9	—	—	—	—	—	—	—	—	—	—	—	—
		M	3	25,1	—	—	—	—	—	—	—	—	—	—	—	—
		W+M	4	40,0	—	—	—	—	—	—	—	—	—	—	—	—
	2020	W	—	—	—	—	—	—	—	—	—	—	—	—	—	—
		M	2	41,5	—	—	—	—	—	—	—	—	—	—	—	—
		W+M	2	41,5	—	—	—	—	—	—	—	—	—	—	—	—
Salzburger Festspielfonds	2019	W	—	—	41	62,6	—	—	51	54,1	—	—	—	—	—	—
		M	—	—	35	52,0	—	—	90	141,8	—	—	—	—	—	—
		W+M	—	—	76	114,6	—	—	141	196,0	—	—	—	—	—	—
	2020	W	—	—	42	67,1	—	—	49	55,3	—	—	—	—	—	—
		M	—	—	34	53,0	—	—	94	140,1	—	—	—	—	—	—
		W+M	—	—	76	120,1	—	—	143	195,4	—	—	—	—	—	—
Volksoper Wien GmbH	2019	W	—	—	—	—	—	—	—	—	—	—	—	—	—	—
		M	1	18,5	—	—	—	—	—	—	—	—	—	—	—	—
		W+M	1	18,5	—	—	—	—	—	—	—	—	—	—	—	—
	2020	W	—	—	—	—	—	—	—	—	—	—	—	—	—	—
		M	1	19,0	—	—	—	—	—	—	—	—	—	—	—	—
		W+M	1	19,0	—	—	—	—	—	—	—	—	—	—	—	—
Wiener Staatsoper GmbH	2019	W	—	—	4	0,9	—	—	—	—	—	—	—	—	—	—
		M	—	—	2	1,8	2	1,0	—	—	—	—	—	—	—	—
		W+M	—	—	6	2,7	2	1,0	—	—	—	—	—	—	—	—
	2020	W	—	—	4	1,8	—	—	—	—	—	—	—	—	—	—
		M	—	—	2	1,0	2	1,1	—	—	—	—	—	—	—	—
		W+M	—	—	6	2,8	2	1,1	—	—	—	—	—	—	—	—
Summe 2019			5	58,5	82	117,3	2	1,0	141	196,0	—	—	—	—	—	—
Summe 2020			3	60,5	82	122,9	2	1,1	143	195,4	—	—	—	—	—	—

R Einrichtungen künstlerischer Art

Pensionskassen

Beträge in Tausend EUR

Öffentliche Unternehmen und Einrichtungen Saisonpersonal	Jahr	Geschlecht	Verwaltungspersonal Saison		Technisches Personal Saison		Künstlerisches Personal Saison	
			Pers.	Betrag	Pers.	Betrag	Pers.	Betrag
Bregenzer Festspiele GmbH	2019	W	—	—	24	3,9	—	—
		M	—	—	71	13,9	—	—
		W+M	—	—	95	17,7	—	—
	2020	W	—	—	—	—	—	—
		M	—	—	—	—	—	—
		W+M	—	—	—	—	—	—

R Einrichtungen künstlerischer Art

Abfertigungskassen und Mitarbeitervorsorgekassen

Beträge in Tausend EUR

Öffentliche Unternehmen und Einrichtungen	Jahr	Geschlecht	Vorstand/ Geschäftsführung/ Direktorium		Verwaltungspersonal				Technisches Personal				Künstlerisches Personal			
					privatrechtl. Dienstverhältnis		Beamtinnen und Beamte		privatrechtl. Dienstverhältnis		Beamtinnen und Beamte		privatrechtl. Dienstverhältnis		Beamtinnen und Beamte	
			Pers.	Betrag	Pers.	Betrag	Pers.	Betrag	Pers.	Betrag	Pers.	Betrag	Pers.	Betrag	Pers.	Betrag
Bregenzer Festspiele GmbH	2019	W	1	3,5	20	10,1	—	—	3	1,5	—	—	7	4,7	—	—
		M	—	—	4	4,2	—	—	28	19,8	—	—	3	1,8	—	—
		W+M	1	3,5	24	14,4	—	—	31	21,3	—	—	10	6,5	—	—
	2020	W	1	3,3	19	10,0	—	—	3	0,9	—	—	6	3,7	—	—
		M	—	—	4	4,0	—	—	32	20,3	—	—	2	1,8	—	—
		W+M	1	3,3	23	14,0	—	—	35	21,2	—	—	8	5,5	—	—
Burgtheater GmbH	2019	W	1	2,3	29	13,0	—	—	17	7,3	—	—	91	49,7	—	—
		M	3	3,7	9	3,6	—	—	136	65,8	—	—	94	58,0	—	—
		W+M	4	6,0	38	16,6	—	—	153	73,2	—	—	185	107,7	—	—
	2020	W	—	—	34	18,8	—	—	25	9,3	—	—	73	51,7	—	—
		M	2	6,9	16	3,4	—	—	140	71,8	—	—	67	61,9	—	—
		W+M	2	6,9	50	22,2	—	—	165	81,1	—	—	140	113,6	—	—
Theater der Jugend	2019	W	—	—	14	7,3	—	—	64	13,8	—	—	52	6,8	—	—
		M	—	—	3	1,7	—	—	46	12,9	—	—	43	8,8	—	—
		W+M	—	—	17	9,0	—	—	110	26,7	—	—	95	15,6	—	—
	2020	W	—	—	17	7,5	—	—	62	11,6	—	—	36	4,4	—	—
		M	—	—	3	1,9	—	—	43	12,5	—	—	42	8,5	—	—
		W+M	—	—	20	9,4	—	—	105	24,1	—	—	78	12,9	—	—
			Freie Dienstnehmerinnen und Dienstnehmer: 2 Personen mit 0,1 TEUR (2019), 2 Personen mit 0,1 TEUR (2020)													
Tiroler Festspiele Erl Betriebsges.m.b.H	2019	W	1	1,5	9	4,0	—	—	1	0,4	—	—	5	1,4	—	—
		M	1	1,5	2	1,0	—	—	7	1,8	—	—	5	2,2	—	—
		W+M	2	3,0	11	5,0	—	—	8	2,1	—	—	10	3,6	—	—
	2020	W	1	1,5	11	4,6	—	—	2	0,8	—	—	2	0,8	—	—
		M	—	—	2	1,0	—	—	9	3,7	—	—	7	4,0	—	—
		W+M	1	1,5	13	5,6	—	—	11	4,6	—	—	9	4,8	—	—
			Freie Dienstnehmerinnen und Dienstnehmer: 23 Personen mit 7,4 TEUR (2019), 19 Personen mit 6,6 TEUR (2020)													

R Einrichtungen künstlerischer Art

Abfertigungskassen und Mitarbeitervorsorgekassen

Beträge in Tausend EUR

Öffentliche Unternehmen und Einrichtungen	Jahr	Geschlecht	Vorstand/ Geschäftsführung/ Direktorium		Verwaltungspersonal				Technisches Personal				Künstlerisches Personal			
					privatrechtl. Dienstverhältnis		Beamtinnen und Beamte		privatrechtl. Dienstverhältnis		Beamtinnen und Beamte		privatrechtl. Dienstverhältnis		Beamtinnen und Beamte	
			Pers.	Betrag	Pers.	Betrag	Pers.	Betrag	Pers.	Betrag	Pers.	Betrag	Pers.	Betrag	Pers.	Betrag
Volksoper Wien GmbH	2019	W	—	—	34	13,8	—	—	49	18,0	—	—	73	50,2	—	—
		M	1	3,4	13	6,8	—	—	110	48,0	—	—	78	64,1	—	—
		W+M	1	3,4	47	20,6	—	—	159	66,0	—	—	151	114,3	—	—
	2020	W	—	—	43	16,2	—	—	51	20,5	—	—	76	55,2	—	—
		M	1	3,4	12	9,1	—	—	115	46,3	—	—	79	64,4	—	—
		W+M	1	3,4	55	25,3	—	—	166	66,8	—	—	155	119,6	—	—
Wiener Staatsoper GmbH	2019	W	—	—	67	31,4	—	—	63	25,4	—	—	142	102,9	—	—
		M	1	4,9	49	26,3	—	—	155	71,5	—	—	218	187,5	—	—
		W+M	1	4,9	116	57,6	—	—	218	96,9	—	—	360	290,4	—	—
	2020	W	1	1,5	76	33,5	—	—	63	24,8	—	—	164	106,2	—	—
		M	3	3,6	56	29,4	—	—	164	73,3	—	—	237	192,5	—	—
		W+M	4	5,1	132	62,9	—	—	227	98,1	—	—	401	298,7	—	—
Summe 2019			9	20,8	253	123,2	—	—	679	286,2	—	—	811	538,1	—	—
Summe 2020			9	20,2	293	139,4	—	—	709	295,9	—	—	791	555,3	—	—

S

Erbringung von sonstigen Dienstleistungen

S Erbringung von sonstigen Dienstleistungen

Einkommen

Beträge in Tausend EUR

Öffentliche Unternehmen und Einrichtungen	Jahr	Geschlecht	Aufsichtsrat		Vorstand bzw. Geschäftsführung		Angestellte		Arbeiterinnen und Arbeiter		Öffentlich Bedienstete		Lehrlinge		Summe der Beschäftigten	
			Pers.	EK	VZÄ (Pers.)	EK/VZÄ (Abf.)	VZÄ (Pers.)	EK/VZÄ (Abf.)	VZÄ (Pers.)	EK/VZÄ (Abf.)	VZÄ (Pers.)	EK/VZÄ (Abf.)	VZÄ	EK/VZÄ	VZÄ (Pers.)	EK/VZÄ (Abf.)
				Durchschn.		Durchschn.		Durchschn.		Durchschn.		Durchschn.		Durchschn.		Durchschn.
Alumniverband der Universität Wien	2019	W	—	—	1,0	78,3	4,4	38,8	—	—	—	—	—	—	4,4	38,8
		M	—	—	—	—	0,8	38,6	—	—	—	—	—	—	0,8	38,6
		W+M	**—**	**—**	**1,0**	**78,3**	**5,2**	**38,8**	**—**	**—**	**—**	**—**	**—**	**—**	**5,2**	**38,8**
	2020	W	—	—	1,0	78,3	3,8	40,7	—	—	—	—	—	—	3,8	40,7
		M	—	—	—	—	0,8	42,9	—	—	—	—	—	—	0,8	42,9
		W+M	**—**	**—**	**1,0**	**78,3**	**4,6**	**41,1**	**—**	**—**	**—**	**—**	**—**	**—**	**4,6**	**41,1**
			Vorstand / Geschäftsführung: Hochrechnung des Einkommens auf 1 VZÄ: 1 Frau, tatsächliches Bruttoeinkommen: 75,7 TEUR (2020)													
Erzbischof Ladislaus von Pyrker und Erzherzog Albrecht Gasteiner Badestiftung	2019	W	—	—	—	—	—	—	—	—	35,9	38,6	—	—	35,9	38,6
		M	—	—	—	—	—	—	—	—	17,8	40,1	—	—	17,8	40,1
		W+M	**—**	**—**	**—**	**—**	**—**	**—**	**—**	**—**	**53,7**	**39,1**	**—**	**—**	**53,7**	**39,1**
	2020	W	—	—	—	—	—	—	—	—	35,1	37,0	—	—	35,1	37,0
		M	—	—	0,5	51,0	—	—	—	—	18,8	35,3	—	—	18,8	35,3
		W+M	**—**	**—**	**0,5**	**51,0**	**—**	**—**	**—**	**—**	**53,9**	**36,4**	**—**	**—**	**53,9**	**36,4**
			Vorstand / Geschäftsführung: Hochrechnung des Einkommens auf 1 VZÄ: 1 Mann, tatsächliches Bruttoeinkommen: 25,5 TEUR (2020)													

S Erbringung von sonstigen Dienstleistungen

Einkommen

Beträge in Tausend EUR

Öffentliche Unternehmen und Einrichtungen	Jahr	Geschlecht	Aufsichtsrat		Vorstand bzw. Geschäftsführung		Angestellte		Arbeiterinnen und Arbeiter		Öffentlich Bedienstete		Lehrlinge		Summe der Beschäftigten	
			Pers.	EK	VZÄ (Pers.)	EK/VZÄ (Abf.)	VZÄ (Pers.)	EK/VZÄ (Abf.)	VZÄ (Pers.)	EK/VZÄ (Abf.)	VZÄ (Pers.)	EK/VZÄ (Abf.)	VZÄ	EK/VZÄ	VZÄ (Pers.)	EK/VZÄ (Abf.)
				Durchschn.		Durchschn.		Durchschn.		Durchschn.		Durchschn.		Durchschn.		Durchschn.
Eugen Pfundheller'sche Armenstiftung	2019	W	—	—	—	—	—	—	—	—	—	—	—	—	—	—
		M	—	—	—	—	—	—	—	—	0,02	35,0	—	—	0,02	35,0
		W+M	**—**	**—**	**—**	**—**	**—**	**—**	**—**	**—**	**0,02**	**35,0**	**—**	**—**	**0,02**	**35,0**
	2020	W	—	—	—	—	—	—	—	—	—	—	—	—	—	—
		M	—	—	—	—	—	—	—	—	0,02	35,0	—	—	0,02	35,0
		W+M	**—**	**—**	**—**	**—**	**—**	**—**	**—**	**—**	**0,02**	**35,0**	**—**	**—**	**0,02**	**35,0**
Freiherr von Vichter und Wissend'sche Stiftung	2019	W	—	—	—	—	—	—	—	—	0,02	128,8	—	—	0,02	128,8
		M	—	—	—	—	—	—	—	—	0,1	117,2	—	—	0,1	117,2
		W+M	**—**	**—**	**—**	**—**	**—**	**—**	**—**	**—**	**0,1**	**118,6**	**—**	**—**	**0,1**	**118,6**
	2020	W	—	—	—	—	—	—	—	—	0,02	130,4	—	—	0,02	130,4
		M	—	—	—	—	—	—	—	—	0,1	118,9	—	—	0,1	118,9
		W+M	**—**	**—**	**—**	**—**	**—**	**—**	**—**	**—**	**0,1**	**120,3**	**—**	**—**	**0,1**	**120,3**

S Erbringung von sonstigen Dienstleistungen

Einkommen

Beträge in Tausend EUR

Öffentliche Unternehmen und Einrichtungen	Jahr	Geschlecht	Aufsichtsrat		Vorstand bzw. Geschäftsführung		Angestellte		Arbeiterinnen und Arbeiter		Öffentlich Bedienstete		Lehrlinge		Summe der Beschäftigten	
			Pers.	EK	VZÄ (Pers.)	EK/VZÄ (Abf.)	VZÄ (Pers.)	EK/VZÄ (Abf.)	VZÄ (Pers.)	EK/VZÄ (Abf.)	VZÄ (Pers.)	EK/VZÄ (Abf.)	VZÄ	EK/VZÄ	VZÄ (Pers.)	EK/VZÄ (Abf.)
				Durchschn.		Durchschn.		Durchschn.		Durchschn.		Durchschn.		Durchschn.		Durchschn.
JKU Open Lab, Verein zur Förderung des studentischen und wissenschaftlichen Nachwuchses im Bereich der Naturwissenschaften	2019	W	—	—	0,01	—	2,6	48,6	—	—	—	—	—	—	2,6	48,6
		M	—	—	0,03	—	0,8	28,8	—	—	—	—	—	—	0,8	28,8
		W+M	**—**	**—**	**0,04**	**—**	**3,4**	**44,2**	**—**	**—**	**—**	**—**	**—**	**—**	**3,4**	**44,2**
	2020	W	—	—	0,01	—	2,5	50,5	—	—	—	—	—	—	2,5	50,5
		M	—	—	0,03	—	0,8	30,6	—	—	—	—	—	—	0,8	30,6
		W+M	**—**	**—**	**0,04**	**—**	**3,2**	**45,9**	**—**	**—**	**—**	**—**	**—**	**—**	**3,2**	**45,9**
			Freie Dienstnehmerinnen und Dienstnehmer: 28 Personen mit 44,4 TEUR (2019), 21 Personen mit 21,2 TEUR (2020)													
Österreichische Energieagentur-Austrian Energy Agency - AEA	2019	W	—	—	—	—	29,9	55,9	—	—	—	—	—	—	29,9	55,9
		M	—	—	1,0	—	38,5	65,4	—	—	—	—	—	—	38,5	65,4
		W+M	**—**	**—**	**1,0**	**—**	**68,4**	**61,2**	**—**	**—**	**—**	**—**	**—**	**—**	**68,4**	**61,2**
	2020	W	—	—	—	—	29,7	56,0	—	—	—	—	—	—	29,7	56,0
		M	—	—	1,0	—	36,6	63,0	—	—	—	—	—	—	36,6	63,0
		W+M	**—**	**—**	**1,0**	**—**	**66,3**	**59,8**	**—**	**—**	**—**	**—**	**—**	**—**	**66,3**	**59,8**
			Die Österreichische Energieagentur stellte keine Einkommensdaten des Einzelgeschäftsführers zur Verfügung.													

S Erbringung von sonstigen Dienstleistungen

Einkommen

Beträge in Tausend EUR

Öffentliche Unternehmen und Einrichtungen	Jahr	Geschlecht	Aufsichtsrat		Vorstand bzw. Geschäftsführung		Angestellte		Arbeiterinnen und Arbeiter		Öffentlich Bedienstete		Lehrlinge		Summe der Beschäftigten	
			Pers.	EK	VZÄ (Pers.)	EK/VZÄ (Abf.)	VZÄ (Pers.)	EK/VZÄ (Abf.)	VZÄ (Pers.)	EK/VZÄ (Abf.)	VZÄ (Pers.)	EK/VZÄ (Abf.)	VZÄ	EK/VZÄ	VZÄ (Pers.)	EK/VZÄ (Abf.)
				Durchschn.		Durchschn.		Durchschn.		Durchschn.		Durchschn.		Durchschn.		Durchschn.
Österreichische UNESCO-Kommission	2019	W	—	—	—	—	4,5	43,8	—	—	—	—	—	—	4,5	43,8
		M	—	—	—	—	1,0	34,5	—	—	—	—	—	—	1,0	34,5
		W+M	**—**	**—**	**—**	**—**	**5,5**	**42,1**	**—**	**—**	**—**	**—**	**—**	**—**	**5,5**	**42,1**
	2020	W	—	—	—	—	6,7	35,5	—	—	—	—	—	—	6,7	35,5
		M	—	—	—	—	1,0	31,6	—	—	—	—	—	—	1,0	31,6
		W+M	**—**	**—**	**—**	**—**	**7,7**	**35,0**	**—**	**—**	**—**	**—**	**—**	**—**	**7,7**	**35,0**
Österreichische Universitätenkonferenz	2019	W	—	—	—	—	2,6	66,3	—	—	—	—	—	—	2,6	66,3
		M	—	—	—	—	2,3	57,4	—	—	—	—	—	—	2,3	57,4
		W+M	**—**	**—**	**—**	**—**	**4,9**	**62,2**	**—**	**—**	**—**	**—**	**—**	**—**	**4,9**	**62,2**
	2020	W	—	—	—	—	3,2	64,7	—	—	—	—	—	—	3,2	64,7
		M	—	—	—	—	2,3	58,7	—	—	—	—	—	—	2,3	58,7
		W+M	**—**	**—**	**—**	**—**	**5,5**	**62,1**	**—**	**—**	**—**	**—**	**—**	**—**	**5,5**	**62,1**
			Vorstand / Geschäftsführung: Die Mitglieder des Präsidiums erhielten keine Vergütung für ihre Tätigkeit.													

S Erbringung von sonstigen Dienstleistungen

Einkommen

Beträge in Tausend EUR

Öffentliche Unternehmen und Einrichtungen	Jahr	Geschlecht	Aufsichtsrat		Vorstand bzw. Geschäftsführung		Angestellte		Arbeiterinnen und Arbeiter		Öffentlich Bedienstete		Lehrlinge		Summe der Beschäftigten	
			Pers.	EK	VZÄ (Pers.)	EK/VZÄ (Abf.)	VZÄ (Pers.)	EK/VZÄ (Abf.)	VZÄ (Pers.)	EK/VZÄ (Abf.)	VZÄ (Pers.)	EK/VZÄ (Abf.)	VZÄ	EK/VZÄ	VZÄ (Pers.)	EK/VZÄ (Abf.)
				Durchschn.		Durchschn.		Durchschn.		Durchschn.		Durchschn.		Durchschn.		Durchschn.
Österreichzentrum Bär, Wolf, Luchs	2019	W	—	—	—	—	—	—	—	—	—	—	—	—	—	—
		M	—	—	0,3	50,5	—	—	—	—	—	—	—	—	—	—
		W+M	**—**	**—**	**0,3**	**50,5**	**—**	**—**	**—**	**—**	**—**	**—**	**—**	**—**	**—**	**—**
	2020	W	—	—	—	—	0,4	34,0	—	—	—	—	—	—	0,4	34,0
		M	—	—	0,9	52,5	—	—	—	—	—	—	—	—	—	—
		W+M	**—**	**—**	**0,9**	**52,5**	**0,4**	**34,0**	**—**	**—**	**—**	**—**	**—**	**—**	**0,4**	**34,0**
			Vorstand / Geschäftsführung: Hochrechnung des Einkommens auf 1 VZÄ: 1 Mann, tatsächliches Bruttoeinkommen: 16,8 TEUR (2019), 1 Mann: 49,2 TEUR (2020)													
Zentrum für sichere Informations-technologie - Austria (A-SIT)	2019	W	—	—	—	—	1,4	43,4	—	—	—	—	—	—	1,4	43,4
		M	5	—	1,6	159,9	3,7 (1)	63,6 (10,4)	—	—	—	—	—	—	3,7 (1)	63,6 (10,4)
		W+M	**5**	**—**	**1,6**	**159,9**	**5,1 (1)**	**58,0 (10,4)**	**—**	**—**	**—**	**—**	**—**	**—**	**5,1 (1)**	**58,0 (10,4)**
	2020	W	—	—	—	—	1,5	43,7	—	—	—	—	—	—	1,5	43,7
		M	4	—	1,6	166,4	3,3	71,3	—	—	—	—	—	—	3,3	71,3
		W+M	**4**	**—**	**1,6**	**166,4**	**4,8**	**62,6**	**—**	**—**	**—**	**—**	**—**	**—**	**4,8**	**62,6**
Summe 2019			5,0	—	4,0	88,8	92,4	58,1	—	—	53,8	39,2	—	—	146,2	51,2
Summe 2020			4,0	—	5,1	83,0	92,6	56,5	—	—	54,0	36,6	—	—	146,6	49,2

S Erbringung von sonstigen Dienstleistungen

Jahresreihen

Beträge in Tausend EUR

Berichtsjahr	Aufsichtsrat		Vorstand bzw. Geschäftsführung		Angestellte		Arbeiterinnen und Arbeiter		Öffentlich Bedienstete		Lehrlinge		Summe der Beschäftigten	
	Pers.	EK	VZÄ	EK/VZÄ	VZÄ	EK/VZÄ	VZÄ	EK/VZÄ	VZÄ	EK/VZÄ	VZÄ	EK/VZÄ	VZÄ	EK/VZÄ
		Durchschn.		Durchschn.		Durchschn.		Durchschn.		Durchschn.		Durchschn.		Durchschn.
2017	6,0	—	4,6	98,0	132,6	52,1	—	—	50,1	29,8	—	—	182,7	46,0
2018	7,0	—	4,6	100,2	123,0	55,4	—	—	51,6	32,3	—	—	174,6	48,6
2019	5,0	—	4,0	88,8	92,4	58,1	—	—	53,8	39,2	—	—	146,2	51,2
2020	4,0	—	5,1	83,0	92,6	56,5	—	—	54,0	36,6	—	—	146,6	49,2

Veränderungen gegenüber den Vorjahren

Beträge in Tausend EUR

Veränderung gegenüber den Vorjahren	Aufsichtsrat		Vorstand bzw. Geschäftsführung		Angestellte		Arbeiterinnen und Arbeiter		Öffentlich Bedienstete		Lehrlinge		Summe der Beschäftigten	
	Pers.	EK	VZÄ	EK/VZÄ	VZÄ	EK/VZÄ	VZÄ	EK/VZÄ	VZÄ	EK/VZÄ	VZÄ	EK/VZÄ	VZÄ	EK/VZÄ
		Durchschn.		Durchschn.		Durchschn.		Durchschn.		Durchschn.		Durchschn.		Durchschn.
2017:2018	1,0	—	0,1	2,2	-9,7	3,2	—	—	1,6	2,5	—	—	-8,1	2,6
in %	+16,7	—	+1,4	+2,2	-7,3	+6,2	—	—	+3,1	+8,6	—	—	-4,4	+5,5
2018:2019	-2,0	—	-0,6	-11,4	-30,6	2,7	—	—	2,2	6,9	—	—	-28,4	2,6
in %	-28,6	—	-13,6	-11,4	-24,9	+4,9	—	—	+4,2	+21,4	—	—	-16,3	+5,3
2019:2020	-1,0	—	1,1	-5,8	0,2	-1,6	—	—	0,2	-2,6	—	—	0,4	-2,0
in %	-20,0	—	+26,8	-6,5	+0,2	-2,7	—	—	+0,4	-6,7	—	—	+0,3	-3,8

S Erbringung von sonstigen Dienstleistungen

Pensionskassen

Beträge in Tausend EUR

Öffentliche Unternehmen und Einrichtungen	Jahr	Geschlecht	Vorstand bzw. Geschäftsführung		Angestellte		Arbeiterinnen und Arbeiter		Öffentlich Bedienstete	
			Pers.	Betrag	Pers.	Betrag	Pers.	Betrag	Pers.	Betrag
Österreichische Energieagentur-Austrian Energy Agency - AEA	2019	W	—	—	42	24,2	—	—	—	—
		M	—	—	45	53,3	—	—	—	—
		W+M	—	—	87	77,4	—	—	—	—
	2020	W	—	—	38	25,9	—	—	—	—
		M	—	—	43	52,8	—	—	—	—
		W+M	—	—	81	78,7	—	—	—	—

Summe 2019	—	—	87	77,4	—	—	—	—	
Summe 2020	—	—	81	78,7	—	—	—	—	

S Erbringung von sonstigen Dienstleistungen

Abfertigungskassen und Mitarbeitervorsorgekassen

Beträge in Tausend EUR

Öffentliche Unternehmen und Einrichtungen	Jahr	Geschlecht	Vorstand bzw. Geschäftsführung		Angestellte		Arbeiterinnen und Arbeiter		Öffentlich Bedienstete		Lehrlinge	
			Pers.	Betrag	Pers.	Betrag	Pers.	Betrag	Pers.	Betrag	Pers.	Betrag
Alumniverband der Universität Wien	2019	W	1	1,5	10	2,6	—	—	—	—	—	—
		M	—	—	1	0,4	—	—	—	—	—	—
		W+M	**1**	**1,5**	**11**	**3,0**	**—**	**—**	**—**	**—**	**—**	**—**
	2020	W	1	1,4	9	2,3	—	—	—	—	—	—
		M	—	—	2	0,5	—	—	—	—	—	—
		W+M	**1**	**1,4**	**11**	**2,8**	**—**	**—**	**—**	**—**	**—**	**—**
Erzbischof Ladislaus von Pyrker und Erzherzog Albrecht Gasteiner Badestiftung	2019	W	—	—	—	—	—	—	41	19,4	—	—
		M	—	—	—	—	—	—	18	10,3	—	—
		W+M	**—**	**—**	**—**	**—**	**—**	**—**	**59**	**29,7**	**—**	**—**
	2020	W	—	—	—	—	—	—	39	22,0	—	—
		M	—	—	—	—	—	—	19	10,9	—	—
		W+M	**—**	**—**	**—**	**—**	**—**	**—**	**58**	**32,9**	**—**	**—**
JKU Open Lab, Verein zur Förderung des studentischen und wissenschaftlichen Nachwuchses im Bereich der Naturwissenschaften	2019	W	—	—	4	2,0	—	—	—	—	—	—
		M	—	—	1	0,3	—	—	—	—	—	—
		W+M	**—**	**—**	**5**	**2,3**	**—**	**—**	**—**	**—**	**—**	**—**
	2020	W	—	—	4	2,0	—	—	—	—	—	—
		M	—	—	1	0,3	—	—	—	—	—	—
		W+M	**—**	**—**	**5**	**2,3**	**—**	**—**	**—**	**—**	**—**	**—**
		Freie Dienstnehmerinnen und Dienstnehmer: 28 Personen mit 0,6 TEUR (2019), 21 Personen mit 0,3 TEUR (2020)										
Österreichische Energieagentur-Austrian Energy Agency - AEA	2019	W	—	—	42	26,4	—	—	—	—	—	—
		M	—	—	45	39,1	—	—	—	—	—	—
		W+M	**—**	**—**	**87**	**65,4**	**—**	**—**	**—**	**—**	**—**	**—**
	2020	W	—	—	38	25,7	—	—	—	—	—	—
		M	—	—	43	45,5	—	—	—	—	—	—
		W+M	**—**	**—**	**81**	**71,1**	**—**	**—**	**—**	**—**	**—**	**—**

S Erbringung von sonstigen Dienstleistungen

Abfertigungskassen und Mitarbeitervorsorgekassen

Beträge in Tausend EUR

Öffentliche Unternehmen und Einrichtungen	Jahr	Geschlecht	Vorstand bzw. Geschäftsführung		Angestellte		Arbeiterinnen und Arbeiter		Öffentlich Bedienstete		Lehrlinge	
			Pers.	Betrag	Pers.	Betrag	Pers.	Betrag	Pers.	Betrag	Pers.	Betrag
Österreichische UNESCO-Kommission	2019	W	—	—	8	3,0	—	—	—	—	—	—
		M	—	—	1	0,5	—	—	—	—	—	—
		W+M	—	—	9	3,5	—	—	—	—	—	—
	2020	W	—	—	9	3,8	—	—	—	—	—	—
		M	—	—	1	0,5	—	—	—	—	—	—
		W+M	—	—	10	4,3	—	—	—	—	—	—
Österreichzentrum Bär, Wolf, Luchs	2019	W	—	—	—	—	—	—	—	—	—	—
		M	1	0,3	—	—	—	—	—	—	—	—
		W+M	1	0,3	—	—	—	—	—	—	—	—
	2020	W	—	—	1	0,2	—	—	—	—	—	—
		M	1	0,8	—	—	—	—	—	—	—	—
		W+M	1	0,8	1	0,2	—	—	—	—	—	—
Zentrum für sichere Informationstechnologie - Austria (A-SIT)	2019	W	—	—	2	0,9	—	—	—	—	—	—
		M	1	2,5	3	2,2	—	—	—	—	—	—
		W+M	1	2,5	5	3,1	—	—	—	—	—	—
	2020	W	—	—	2	1,0	—	—	—	—	—	—
		M	1	2,6	3	2,3	—	—	—	—	—	—
		W+M	1	2,6	5	3,3	—	—	—	—	—	—
Summe 2019			3	4,2	117	77,3	—	—	59	29,7	—	—
Summe 2020			3	4,8	113	84,0	—	—	58	32,9	—	—

Pensionsleistungen

Alle ÖNACE–Abschnitte

A Land– und Forstwirtschaft, Fischerei

Pensionsleistungen

Beträge in Tausend EUR

Öffentliche Unternehmen und Einrichtungen	Jahr	Geschlecht	Personen	Pensionsleistungen	Vorsorgeerfordernis für Pensionen	Jahresdotierung abzüglich Auflösung
Landwirtschaftliche Bundesversuchswirtschaften Gesellschaft mit beschränkter Haftung	2019	W	1	13,1	110,7	-17,3
		M	—	—		
		W+M	1	13,1		
	2020	W	1	13,3	105,2	-5,5
		M	—	—		
		W+M	1	13,3		

Summe 2019	1	13,1	110,7	-17,3
Summe 2020	1	13,3	105,2	-5,5

A Land– und Forstwirtschaft, Fischerei

Jahresreihen – Pensionen

Beträge in Tausend EUR

Berichtsjahr	Personen	Pensionsleistungen	Vorsorgeerfordernis für Pensionen	Jahresdotierungen abzüglich Auflösung
2017	1	12,2	128,7	3,3
2018	1	12,6	128,1	-0,7
2019	1	13,1	110,7	-17,3
2020	1	13,3	105,2	-5,5

Veränderungen gegenüber den Vorjahren

Beträge in Tausend EUR

Berichtsjahr	Personen	Pensionsleistungen	Vorsorgeerfordernis für Pensionen	Jahresdotierungen abzüglich Auflösung
2017:2018	—	0,4	-0,7	-4,0
in %	—	+3,0	-0,5	-120,4
2018:2019	—	0,5	-17,3	-16,7
in %	—	+3,8	-13,5	+2.442,4
2019:2020	—	0,2	-5,5	11,8
in %	—	+1,7	-5,0	-68,0

C Herstellung von Waren

Pensionsleistungen

Beträge in Tausend EUR

Öffentliche Unternehmen und Einrichtungen	Jahr	Geschlecht	Personen	Pensionsleistungen	Vorsorgeerfordernis für Pensionen	Jahresdotierung abzüglich Auflösung
ÖBB-Technische Services-Gesellschaft mbH	2019	W	—	—	5.694,5	—
		M	—	—		
		W+M	—	—		
	2020	W	—	—	6.222,6	—
		M	—	—		
		W+M	—	—		

Summe 2019	—	—	5.694,5	—
Summe 2020	—	—	6.222,6	—

C Herstellung von Waren

Jahresreihen – Pensionen

Beträge in Tausend EUR

Berichtsjahr	Personen	Pensionsleistungen	Vorsorgeerfordernis für Pensionen	Jahresdotierungen abzüglich Auflösung
2017	—	—	4.430,7	—
2018	—	—	4.311,1	—
2019	—	—	5.694,5	—
2020	—	—	6.222,6	—

Veränderungen gegenüber den Vorjahren

Beträge in Tausend EUR

Berichtsjahr	Personen	Pensionsleistungen	Vorsorgeerfordernis für Pensionen	Jahresdotierungen abzüglich Auflösung
2017:2018	—	—	-119,6	—
in %	—	—	-2,7	—
2018:2019	—	—	1.383,4	—
in %	—	—	+32,1	—
2019:2020	—	—	528,1	—
in %	—	—	+9,3	—

D Energieversorgung

Pensionsleistungen

Beträge in Tausend EUR

Öffentliche Unternehmen und Einrichtungen	Jahr	Geschlecht	Personen	Pensionsleistungen	Vorsorgeerfordernis für Pensionen	Jahresdotierung abzüglich Auflösung
Austrian Power Grid AG	2019	W	48	955,3	43.600,5	-89,3
		M	42	1.669,5		
		W+M	**90**	**2.624,8**		
	2020	W	48	1.044,2	41.637,0	-1.963,5
		M	38	1.236,0		
		W+M	**86**	**2.280,2**		
Energie AG Oberösterreich Erzeugung GmbH	2019	W	11	0,6	23.106,6	447,4
		M	94	366,2		
		W+M	**105**	**366,7**		
	2020	W	13	3,2	21.688,9	293,0
		M	110	439,5		
		W+M	**123**	**442,7**		
Energie AG Oberösterreich Trading GmbH	2019	W	—	—	3.511,4	61,0
		M	5	21,4		
		W+M	**5**	**21,4**		
	2020	W	—	—	3.317,2	30,9
		M	5	83,8		
		W+M	**5**	**83,8**		
Energie AG Oberösterreich Vertrieb GmbH	2019	W	2	0,4	5.084,3	122,3
		M	17	113,5		
		W+M	**19**	**113,9**		
	2020	W	3	0,8	4.839,0	99,9
		M	25	154,1		
		W+M	**28**	**154,9**		

D Energieversorgung

Pensionsleistungen

Beträge in Tausend EUR

Öffentliche Unternehmen und Einrichtungen	Jahr	Geschlecht	Personen	Pensionsleistungen	Vorsorgeerfordernis für Pensionen	Jahresdotierung abzüglich Auflösung
Ennskraftwerke Aktiengesellschaft	2019	W	101	114,1	10.813,6	107,7
		M	166	592,2		
		W+M	**267**	**706,3**		
	2020	W	99	119,3	9.932,0	-881,6
		M	167	497,6		
		W+M	**266**	**616,9**		
KELAG Energie & Wärme GmbH	2019	W	—	—	—	—
		M	—	—		
		W+M	**14**	**272,2**		
	2020	W	—	—	—	—
		M	—	—		
		W+M	**14**	**272,5**		
KELAG-Kärntner Elektrizitäts-Aktiengesellschaft	2019	W	—	—	167.183,3	32.192,8
		M	—	—		
		W+M	**75**	**2.764,1**		
	2020	W	—	—	178.441,3	11.258,0
		M	—	—		
		W+M	**71**	**2.596,6**		
KNG-Kärnten Netz GmbH	2019	W	—	—	—	—
		M	—	—		
		W+M	**99**	**2.153,4**		
	2020	W	—	—	—	—
		M	—	—		
		W+M	**91**	**2.044,3**		

D Energieversorgung

Pensionsleistungen

Beträge in Tausend EUR

Öffentliche Unternehmen und Einrichtungen	Jahr	Geschlecht	Personen	Pensionsleistungen	Vorsorgeerfordernis für Pensionen	Jahresdotierung abzüglich Auflösung
Netz Oberösterreich GmbH	2019	W	16	60,7	30.472,1	631,3
		M	100	828,0		
		W+M	**116**	**888,7**		
	2020	W	18	75,2	29.886,9	620,7
		M	119	887,0		
		W+M	**137**	**962,2**		
Salzburg AG für Energie, Verkehr und Telekommunikation	2019	W	546	4.791,8	211.214,2	9.474,0
		M	980	9.425,2		
		W+M	**1.526**	**14.217,0**		
	2020	W	542	4.911,8	211.070,5	-143,6
		M	987	9.038,6		
		W+M	**1.529**	**13.950,4**		
Salzburg Netz GmbH	2019	W	1	0,1	923,1	-120,4
		M	2	4,8		
		W+M	**3**	**5,0**		
	2020	W	1	38,4	1.210,2	287,1
		M	1	2,7		
		W+M	**2**	**41,0**		
Stadtwerke Kapfenberg GmbH	2019	W	—	—	—	—
		M	—	—		
		W+M	**44**	**157,9**		
	2020	W	—	—	—	—
		M	—	—		
		W+M	**48**	**165,4**		

D Energieversorgung

Pensionsleistungen

Beträge in Tausend EUR

Öffentliche Unternehmen und Einrichtungen	Jahr	Geschlecht	Personen	Pensionsleistungen	Vorsorgeerfordernis für Pensionen	Jahresdotierung abzüglich Auflösung
VERBUND AG	2019	W	—	—	36.570,0	2.672,0
		M	—	—		
		W+M	27	2.034,5		
	2020	W	—	—	33.377,6	-3.192,4
		M	—	—		
		W+M	27	2.003,1		
VERBUND Energy4Business GmbH	2019	W	—	—	3.931,5	442,5
		M	—	—		
		W+M	—	—		
	2020	W	—	—	3.817,4	-114,1
		M	—	—		
		W+M	—	—		
VERBUND Hydro Power GmbH	2019	W	—	—	240.403,4	20.596,3
		M	—	—		
		W+M	264	10.271,9		
	2020	W	—	—	224.915,8	-15.487,6
		M	—	—		
		W+M	239	9.257,7		
VERBUND Thermal Power GmbH	2019	W	—	—	5.513,1	853,8
		M	—	—		
		W+M	1	197,6		
	2020	W	—	—	5.297,1	-216,0
		M	—	—		
		W+M	1	198,7		

D Energieversorgung

Pensionsleistungen

Beträge in Tausend EUR

Öffentliche Unternehmen und Einrichtungen	Jahr	Geschlecht	Personen	Pensionsleistungen	Vorsorgeerfordernis für Pensionen	Jahresdotierung abzüglich Auflösung
VERBUND Thermal Power GmbH & Co KG	2019	W	—	—	42.047,2	3.680,4
		M	—	—		
		W+M	72	1.718,1		
	2020	W	—	—	41.144,4	-902,8
		M	—	—		
		W+M	71	1.690,3		
Wels Strom GmbH	2019	W	4	40,1	6.910,4	192,0
		M	38	251,3		
		W+M	42	291,4		
	2020	W	5	43,7	6.946,3	35,9
		M	42	269,1		
		W+M	47	312,8		
Summe 2019			2.769	38.804,9	831.284,7	71.263,8
Summe 2020			2.785	37.073,5	817.521,6	-10.276,3

D Energieversorgung

Jahresreihen – Pensionen

Beträge in Tausend EUR

Berichtsjahr	Personen	Pensionsleistungen	Vorsorgeerfordernis für Pensionen	Jahresdotierungen abzüglich Auflösung
2017	2.719	39.804,4	723.619,7	-10.784,9
2018	2.719	39.040,4	753.497,7	27.029,5
2019	2.769	38.804,9	831.284,7	71.263,8
2020	2.785	37.073,5	817.521,6	-10.276,3

Veränderungen gegenüber den Vorjahren

Beträge in Tausend EUR

Berichtsjahr	Personen	Pensionsleistungen	Vorsorgeerfordernis für Pensionen	Jahresdotierungen abzüglich Auflösung
2017:2018	—	-764,0	29.878,0	37.814,3
in %	—	-1,9	+4,1	-350,6
2018:2019	50,0	-235,6	77.787,0	44.234,4
in %	+1,8	-0,6	+10,3	+163,7
2019:2020	16,0	-1.731,3	-13.763,0	-81.540,2
in %	+0,6	-4,5	-1,7	-114,4

F Bau

Pensionsleistungen

Beträge in Tausend EUR

Öffentliche Unternehmen und Einrichtungen	Jahr	Geschlecht	Personen	Pensionsleistungen	Vorsorgeerfordernis für Pensionen	Jahresdotierung abzüglich Auflösung
Energie AG Oberösterreich Tech Services GmbH	2019	W	9	0,2	12.537,9	240,7
		M	57	102,8		
		W+M	66	102,9		
	2020	W	9	1,9	11.594,3	160,0
		M	69	85,4		
		W+M	78	87,3		

Summe 2019	66	102,9	12.537,9	240,7
Summe 2020	78	87,3	11.594,3	160,0

F Bau

Jahresreihen – Pensionen

Beträge in Tausend EUR

Berichtsjahr	Personen	Pensionsleistungen	Vorsorgeerfordernis für Pensionen	Jahresdotierungen abzüglich Auflösung
2017	47	76,6	10.891,9	194,3
2018	54	95,0	11.738,2	243,4
2019	66	102,9	12.537,9	240,7
2020	78	87,3	11.594,3	160,0

Veränderungen gegenüber den Vorjahren

Beträge in Tausend EUR

Berichtsjahr	Personen	Pensionsleistungen	Vorsorgeerfordernis für Pensionen	Jahresdotierungen abzüglich Auflösung
2017:2018	7,0	18,3	846,3	49,1
in %	+14,9	+23,9	+7,8	+25,3
2018:2019	12,0	8,0	799,7	-2,7
in %	+22,2	+8,4	+6,8	-1,1
2019:2020	12,0	-15,7	-943,6	-80,7
in %	+18,2	-15,2	-7,5	-33,5

H Verkehr und Lagerei

Pensionsleistungen

Beträge in Tausend EUR

Öffentliche Unternehmen und Einrichtungen	Jahr	Geschlecht	Personen	Pensionsleistungen	Vorsorgeerfordernis für Pensionen	Jahresdotierung abzüglich Auflösung
Austro Control Österreichische Gesellschaft für Zivilluftfahrt mit beschränkter Haftung	2019	W	—	—	355.196,6	35.311,4
		M	1	121,4		
		W+M	**1**	**121,4**		
	2020	W	—	—	363.455,4	8.258,8
		M	1	123,7		
		W+M	**1**	**123,7**		
Autobahnen- und Schnellstraßen-Finanzierungs-Aktiengesellschaft	2019	W	4	199,7	9.246,7	592,1
		M	7	497,0		
		W+M	**11**	**696,7**		
	2020	W	4	203,6	8.888,6	-358,1
		M	7	508,1		
		W+M	**11**	**711,6**		
Felbertauernstraße-Aktiengesellschaft	2019	W	1	44,9	163,3	-44,9
		M	—	—		
		W+M	**1**	**44,9**		
	2020	W	1	1,3	—	-163,3
		M	—	—		
		W+M	**1**	**1,3**		
Graz-Köflacher Bahn und Busbetrieb GmbH	2019	W	—	—	2.127,6	53,4
		M	—	—		
		W+M	**—**	**—**		
	2020	W	—	—	2.125,4	-2,2
		M	—	—		
		W+M	**—**	**—**		

H Verkehr und Lagerei

Pensionsleistungen

Beträge in Tausend EUR

Öffentliche Unternehmen und Einrichtungen	Jahr	Geschlecht	Personen	Pensionsleistungen	Vorsorgeerfordernis für Pensionen	Jahresdotierung abzüglich Auflösung
Großglockner-Hochalpenstraßen-Aktiengesellschaft	2019	W	—	—	1.540,4	105,6
		M	2	101,7		
		W+M	**2**	**101,7**		
	2020	W	—	—	1.616,6	76,2
		M	2	104,2		
		W+M	**2**	**104,2**		
ÖBB-Infrastruktur Aktiengesellschaft	2019	W	—	—	29.628,3	43,2
		M	—	—		
		W+M	**—**	**—**		
	2020	W	—	—	32.166,8	44,0
		M	—	—		
		W+M	**—**	**—**		
ÖBB-Personenverkehr Aktiengesellschaft	2019	W	—	—	1.709,4	—
		M	—	—		
		W+M	**—**	**—**		
	2020	W	—	—	1.824,4	—
		M	—	—		
		W+M	**—**	**—**		
ÖBB-Produktion Gesellschaft mbH	2019	W	—	—	11.525,1	—
		M	—	—		
		W+M	**—**	**—**		
	2020	W	—	—	12.859,6	—
		M	—	—		
		W+M	**—**	**—**		

H Verkehr und Lagerei

Pensionsleistungen

Beträge in Tausend EUR

Öffentliche Unternehmen und Einrichtungen	Jahr	Geschlecht	Personen	Pensionsleistungen	Vorsorgeerfordernis für Pensionen	Jahresdotierung abzüglich Auflösung
OmegaTelos GmbH	2019	W	—	—	4.822,6	—
		M	—	—		
		W+M	**—**	**—**		
	2020	W	—	—	—	—
		M	—	—		
		W+M	**—**	**—**		
Österreichische Postbus Aktiengesellschaft	2019	W	—	—	—	—
		M	—	—		
		W+M	**—**	**—**		
	2020	W	—	—	12.578,1	—
		M	—	—		
		W+M	**—**	**—**		
Rail Cargo Austria Aktiengesellschaft	2019	W	—	—	1.760,0	—
		M	—	—		
		W+M	**—**	**—**		
	2020	W	—	—	3.104,0	—
		M	—	—		
		W+M	**—**	**—**		
Rail Cargo Logistics - Austria GmbH	2019	W	—	—	1.402,9	—
		M	—	—		
		W+M	**—**	**—**		
	2020	W	—	—	415,7	—
		M	—	—		
		W+M	**—**	**—**		

H Verkehr und Lagerei

Pensionsleistungen

Beträge in Tausend EUR

Öffentliche Unternehmen und Einrichtungen	Jahr	Geschlecht	Personen	Pensionsleistungen	Vorsorgeerfordernis für Pensionen	Jahresdotierung abzüglich Auflösung
Rail Cargo Logistics GmbH	2019	W	—	—	283,2	—
		M	—	—		
		W+M	—	—		
	2020	W	—	—	88,1	—
		M	—	—		
		W+M	—	—		
Rail Cargo Operator - Austria GmbH	2019	W	—	—	147,0	—
		M	—	—		
		W+M	—	—		
	2020	W	—	—	34,2	—
		M	—	—		
		W+M	—	—		
Summe 2019			**15**	**964,7**	**419.553,2**	**36.060,8**
Summe 2020			**15**	**940,8**	**439.156,8**	**7.855,5**

H Verkehr und Lagerei

Jahresreihen – Pensionen

Beträge in Tausend EUR

Berichtsjahr	Personen	Pensionsleistungen	Vorsorgeerfordernis für Pensionen	Jahresdotierungen abzüglich Auflösung
2017	16	893,7	230.766,9	9.752,5
2018	16	921,1	251.562,8	20.853,4
2019	15	964,7	419.553,2	36.060,8
2020	15	940,8	439.156,8	7.855,5

Veränderungen gegenüber den Vorjahren

Beträge in Tausend EUR

Berichtsjahr	Personen	Pensionsleistungen	Vorsorgeerfordernis für Pensionen	Jahresdotierungen abzüglich Auflösung
2017:2018	—	27,4	20.796,0	11.100,9
in %	—	+3,1	+9,0	+113,8
2018:2019	-1,0	43,6	167.990,4	15.207,4
in %	-6,3	+4,7	+66,8	+72,9
2019:2020	—	-23,9	19.603,6	-28.205,3
in %	—	-2,5	+4,7	-78,2

J Information und Kommunikation

Pensionsleistungen

Beträge in Tausend EUR

Öffentliche Unternehmen und Einrichtungen	Jahr	Geschlecht	Personen	Pensionsleistungen	Vorsorgeerfordernis für Pensionen	Jahresdotierung abzüglich Auflösung
Energie AG Oberösterreich Business Services GmbH	2019	W	26	0,7	7.867,5	143,3
		M	34	235,2		
		W+M	60	235,8		
	2020	W	34	6,3	7.293,7	81,8
		M	43	281,1		
		W+M	77	287,4		
Energie AG Oberösterreich Telekom GmbH	2019	W	5	46,0	6.527,1	136,3
		M	20	103,1		
		W+M	25	149,1		
	2020	W	5	46,8	6.176,2	102,1
		M	21	78,6		
		W+M	26	125,4		
Österreichischer Rundfunk	2019	W	289	5.156,6	114.132,5	-9.916,7
		M	258	8.762,0		
		W+M	547	13.918,6		
	2020	W	266	4.688,7	118.307,0	4.174,5
		M	221	7.059,8		
		W+M	487	11.748,5		
VERBUND Services GmbH	2019	W	—	—	2.318,0	757,8
		M	—	—		
		W+M	1	1,8		
	2020	W	—	—	2.460,1	142,2
		M	—	—		
		W+M	1	2,1		
Summe 2019			633	14.305,4	130.845,1	-8.879,4
Summe 2020			591	12.163,4	134.237,1	4.500,5

J Information und Kommunikation

Jahresreihen – Pensionen

Beträge in Tausend EUR

Berichtsjahr	Personen	Pensionsleistungen	Vorsorgeerfordernis für Pensionen	Jahresdotierungen abzüglich Auflösung
2017	640	14.563,2	138.561,0	3.191,0
2018	625	15.185,5	138.958,1	-231,3
2019	633	14.305,4	130.845,1	-8.879,4
2020	591	12.163,4	134.237,1	4.500,5

Veränderungen gegenüber den Vorjahren

Beträge in Tausend EUR

Berichtsjahr	Personen	Pensionsleistungen	Vorsorgeerfordernis für Pensionen	Jahresdotierungen abzüglich Auflösung
2017:2018	-15,0	622,2	397,2	-3.422,4
in %	-2,3	+4,3	+0,3	-107,2
2018:2019	8,0	-880,0	-8.113,0	-8.648,1
in %	+1,3	-5,8	-5,8	+3.738,3
2019:2020	-42,0	-2.142,1	3.391,9	13.379,9
in %	-6,6	-15,0	+2,6	-150,7

K Erbringung von Finanz– und Versicherungsdienstleistungen

Pensionsleistungen

Beträge in Tausend EUR

Öffentliche Unternehmen und Einrichtungen	Jahr	Geschlecht	Personen	Pensionsleistungen	Vorsorgeerfordernis für Pensionen	Jahresdotierung abzüglich Auflösung
Austria Wirtschaftsservice Gesellschaft mit beschränkter Haftung	2019	W	5	154,1	1.341,0	-37,9
		M	—	—		
		W+M	5	154,1		
	2020	W	5	156,2	1.302,7	-38,4
		M	—	—		
		W+M	5	156,2		
Oesterreichische Nationalbank	2019	W	659	50.000,1	3.011.884,9	81.808,4
		M	720	75.228,8		
		W+M	1.379	125.228,9		
	2020	W	663	51.123,1	3.104.702,6	20.996,1
		M	701	74.859,0		
		W+M	1.364	125.982,1		
Summe 2019			1.384	125.383,0	3.013.225,9	81.770,5
Summe 2020			1.369	126.138,3	3.106.005,3	20.957,7

K Erbringung von Finanz– und Versicherungsdienstleistungen

Jahresreihen – Pensionen

Beträge in Tausend EUR

Berichtsjahr	Personen	Pensionsleistungen	Vorsorgeerfordernis für Pensionen	Jahresdotierungen abzüglich Auflösung
2017	1.374	125.247,6	2.541.789,0	54.435,9
2018	1.376	126.469,1	2.886.659,2	769,1
2019	1.384	125.383,0	3.013.225,9	81.770,5
2020	1.369	126.138,3	3.106.005,3	20.957,7

Veränderungen gegenüber den Vorjahren

Beträge in Tausend EUR

Berichtsjahr	Personen	Pensionsleistungen	Vorsorgeerfordernis für Pensionen	Jahresdotierungen abzüglich Auflösung
2017:2018	2,0	1.221,5	344.870,2	-53.666,8
in %	+0,1	+1,0	+13,6	-98,6
2018:2019	8,0	-1.086,1	126.566,7	81.001,4
in %	+0,6	-0,9	+4,4	+10.531,7
2019:2020	-15,0	755,3	92.779,4	-60.812,8
in %	-1,1	+0,6	+3,1	-74,4

L Grundstücks– und Wohnungswesen

Pensionsleistungen

Beträge in Tausend EUR

Öffentliche Unternehmen und Einrichtungen	Jahr	Geschlecht	Personen	Pensionsleistungen	Vorsorgeerfordernis für Pensionen	Jahresdotierung abzüglich Auflösung
Bundesimmobiliengesellschaft m.b.H.	2019	W	2	66,0	1.063,3	-39,9
		M	—	—		
		W+M	2	66,0		
	2020	W	2	67,0	1.027,6	35,7
		M	—	—		
		W+M	2	67,0		
ÖBB-Immobilienmanagement Gesellschaft mbH	2019	W	—	—	1.000,8	—
		M	—	—		
		W+M	—	—		
	2020	W	—	—	1.058,4	—
		M	—	—		
		W+M	—	—		

Summe 2019	2	66,0	2.064,1	-39,9
Summe 2020	2	67,0	2.086,0	35,7

L Grundstücks– und Wohnungswesen

Jahresreihen – Pensionen

Beträge in Tausend EUR

Berichtsjahr	Personen	Pensionsleistungen	Vorsorgeerfordernis für Pensionen	Jahresdotierungen abzüglich Auflösung
2017	2	64,7	2.013,0	58,7
2018	3	173,3	1.850,2	-68,7
2019	2	66,0	2.064,1	-39,9
2020	2	67,0	2.086,0	35,7

Veränderungen gegenüber den Vorjahren

Beträge in Tausend EUR

Berichtsjahr	Personen	Pensionsleistungen	Vorsorgeerfordernis für Pensionen	Jahresdotierungen abzüglich Auflösung
2017:2018	1,0	108,6	-162,8	-127,3
in %	+50,0	+167,7	-8,1	-217,0
2018:2019	-1,0	-107,3	214,0	28,8
in %	-33,3	-61,9	+11,6	-41,9
2019:2020	—	1,0	21,9	75,5
in %	—	+1,5	+1,1	-189,5

M Erbringung von freiberuflichen, wissenschaftlichen und technischen Dienstleistungen

Pensionsleistungen

Beträge in Tausend EUR

Öffentliche Unternehmen und Einrichtungen	Jahr	Geschlecht	Personen	Pensionsleistungen	Vorsorgeerfordernis für Pensionen	Jahresdotierung abzüglich Auflösung
Agrarmarkt Austria Marketing GesmbH	2019	W	—	—	229,4	17,8
		M	1	74,9		
		W+M	1	74,9		
	2020	W	—	—	249,9	20,4
		M	1	74,9		
		W+M	1	74,9		
AIT Austrian Institute of Technology GmbH	2019	W	—	—	124,3	-3,4
		M	—	—		
		W+M	3	12,4		
	2020	W	—	—	120,9	-3,3
		M	—	—		
		W+M	3	12,4		
AustriaTech - Gesellschaft des Bundes für technologiepolitische Maßnahmen GmbH	2019	W	—	—	135,8	39,9
		M	—	—		
		W+M	—	—		
	2020	W	—	—	140,5	4,7
		M	—	—		
		W+M	—	—		
Energie AG Oberösterreich	2019	W	826	1.520,9	19.452,4	931,2
		M	933	3.504,4		
		W+M	1.759	5.025,3		
	2020	W	834	1.625,6	18.703,6	816,8
		M	896	3.521,6		
		W+M	1.730	5.147,2		

M Erbringung von freiberuflichen, wissenschaftlichen und technischen Dienstleistungen

Pensionsleistungen

Beträge in Tausend EUR

Öffentliche Unternehmen und Einrichtungen	Jahr	Geschlecht	Personen	Pensionsleistungen	Vorsorgeerfordernis für Pensionen	Jahresdotierung abzüglich Auflösung
Energie AG Oberösterreich Personalmanagement GmbH	2019	W	2	0,0	3.137,4	51,3
		M	5	99,4		
		W+M	**7**	**99,4**		
	2020	W	3	0,5	2.929,3	27,4
		M	5	100,6		
		W+M	**8**	**101,2**		
Energie Burgenland AG	2019	W	31	528,7	16.015,8	591,6
		M	26	975,1		
		W+M	**57**	**1.503,8**		
	2020	W	30	540,1	15.356,8	-659,0
		M	26	982,8		
		W+M	**56**	**1.523,0**		
IMIB Immobilien und Industriebeteiligungen GmbH	2019	W	—	—	—	—
		M	—	—		
		W+M	**—**	**—**		
	2020	W	—	—	—	—
		M	2	92,5		
		W+M	**2**	**92,5**		
JOANNEUM RESEARCH Forschungsgesellschaft mbH	2019	W	1	73,5	5.573,0	360,5
		M	2	262,6		
		W+M	**3**	**336,1**		
	2020	W	1	120,9	5.610,0	37,0
		M	2	268,5		
		W+M	**3**	**389,4**		

M Erbringung von freiberuflichen, wissenschaftlichen und technischen Dienstleistungen

Pensionsleistungen

Beträge in Tausend EUR

Öffentliche Unternehmen und Einrichtungen	Jahr	Geschlecht	Personen	Pensionsleistungen	Vorsorgeerfordernis für Pensionen	Jahresdotierung abzüglich Auflösung
ÖBB-Business Competence Center GmbH	2019	W	—	—	487,0	—
		M	—	—		
		W+M	**—**	**—**		
	2020	W	—	—	3.285,2	—
		M	—	—		
		W+M	**—**	**—**		
ÖBB-Werbung GmbH	2019	W	—	—	187,6	—
		M	—	—		
		W+M	**—**	**—**		
	2020	W	—	—	213,2	—
		M	—	—		
		W+M	**—**	**—**		
Österreich Werbung	2019	W	—	—	2.584,9	-1,9
		M	2	210,6		
		W+M	**2**	**210,6**		
	2020	W	—	—	2.533,3	-51,6
		M	2	213,4		
		W+M	**2**	**213,4**		
Österreichische Bundesbahnen-Holding Aktiengesellschaft	2019	W	—	—	487,0	—
		M	—	—		
		W+M	**—**	**—**		
	2020	W	—	—	474,7	—
		M	—	—		
		W+M	**—**	**—**		

M Erbringung von freiberuflichen, wissenschaftlichen und technischen Dienstleistungen

Pensionsleistungen

Beträge in Tausend EUR

Öffentliche Unternehmen und Einrichtungen	Jahr	Geschlecht	Personen	Pensionsleistungen	Vorsorgeerfordernis für Pensionen	Jahresdotierung abzüglich Auflösung
Research Center Pharmaceutical Engineering GmbH	2019	W	—	—	176,4	19,9
		M	—	—		
		W+M	—	—		
	2020	W	—	—	196,7	20,4
		M	—	—		
		W+M	—	—		

Summe 2019	1.832	7.262,5	48.590,9	2.007,0
Summe 2020	1.805	7.553,9	49.814,2	212,9

M Erbringung von freiberuflichen, wissenschaftlichen und technischen Dienstleistungen

Jahresreihen – Pensionen

Beträge in Tausend EUR

Berichtsjahr	Personen	Pensionsleistungen	Vorsorgeerfordernis für Pensionen	Jahresdotierungen abzüglich Auflösung
2017	1.979	7.730,2	40.839,3	134,9
2018	1.910	7.366,6	46.008,5	3.318,0
2019	1.832	7.262,5	48.590,9	2.007,0
2020	1.805	7.553,9	49.814,2	212,9

Veränderungen gegenüber den Vorjahren

Beträge in Tausend EUR

Berichtsjahr	Personen	Pensionsleistungen	Vorsorgeerfordernis für Pensionen	Jahresdotierungen abzüglich Auflösung
2017:2018	-69,0	-363,6	5.169,2	3.183,1
in %	-3,5	-4,7	+12,7	+2.359,5
2018:2019	-78,0	-104,1	2.582,4	-1.311,0
in %	-4,1	-1,4	+5,6	-39,5
2019:2020	-27,0	291,4	1.223,2	-1.794,1
in %	-1,5	+4,0	+2,5	-89,4

N Erbringung von sonstigen wirtschaftlichen Dienstleistungen

Pensionsleistungen

Beträge in Tausend EUR

Öffentliche Unternehmen und Einrichtungen	Jahr	Geschlecht	Personen	Pensionsleistungen	Vorsorgeerfordernis für Pensionen	Jahresdotierung abzüglich Auflösung
Energie AG Oberösterreich Customer Services GmbH	2019	W	3	0,0	1.305,5	22,0
		M	8	32,6		
		W+M	11	32,7		
	2020	W	5	0,5	1.197,0	11,2
		M	8	43,0		
		W+M	13	43,5		
Internationales Amtssitz- und Konferenzzentrum Wien, Aktiengesellschaft	2019	W	—	—	1.856,2	47,6
		M	3	112,4		
		W+M	3	112,4		
	2020	W	—	—	1.884,9	28,7
		M	3	113,5		
		W+M	3	113,5		
Mungos Sicher & Sauber GmbH & Co KG	2019	W	—	—	2.660,5	—
		M	—	—		
		W+M	—	—		
	2020	W	—	—	2.626,9	—
		M	—	—		
		W+M	—	—		
Rail Tours Touristik Gesellschaft m.b.H.	2019	W	—	—	262,3	—
		M	—	—		
		W+M	—	—		
	2020	W	—	—	276,8	—
		M	—	—		
		W+M	—	—		
Summe 2019			14	145,0	6.084,4	69,6
Summe 2020			16	157,0	5.985,5	40,0

N Erbringung von sonstigen wirtschaftlichen Dienstleistungen

Jahresreihen – Pensionen

Beträge in Tausend EUR

Berichtsjahr	Personen	Pensionsleistungen	Vorsorgeerfordernis für Pensionen	Jahresdotierungen abzüglich Auflösung
2017	10	128,5	5.727,1	38,3
2018	11	133,2	5.755,4	202,1
2019	14	145,0	6.084,4	69,6
2020	16	157,0	5.985,5	40,0

Veränderungen gegenüber den Vorjahren

Beträge in Tausend EUR

Berichtsjahr	Personen	Pensionsleistungen	Vorsorgeerfordernis für Pensionen	Jahresdotierungen abzüglich Auflösung
2017:2018	1,0	4,8	28,3	163,7
in %	+10,0	+3,7	+0,5	+427,0
2018:2019	3,0	11,8	329,0	-132,5
in %	+27,3	+8,9	+5,7	-65,6
2019:2020	2,0	12,0	-98,8	-29,6
in %	+14,3	+8,2	-1,6	-42,5

O Öffentliche Verwaltung, Verteidigung – exklusive Sozialversicherungen

Pensionsleistungen

Beträge in Tausend EUR

Öffentliche Unternehmen und Einrichtungen	Jahr	Geschlecht	Personen	Pensionsleistungen	Vorsorgeerfordernis für Pensionen	Jahresdotierung abzüglich Auflösung
Agrarmarkt Austria	2019	W	110	1.359,9	—	—
		M	82	1.976,3		
		W+M	**192**	**3.336,2**		
	2020	W	109	1.383,6	—	—
		M	80	2.010,8		
		W+M	**189**	**3.394,4**		
ERP-Fonds	2019	W	—	—	1.303,8	-22,4
		M	—	—		
		W+M	**—**	**—**		
	2020	W	—	—	1.465,4	161,7
		M	—	—		
		W+M	**—**	**—**		
Gesundheit Österreich GmbH	2019	W	—	—	120,7	—
		M	—	—		
		W+M	**—**	**—**		
	2020	W	—	—	123,5	—
		M	—	—		
		W+M	**—**	**—**		
HETA ASSET RESOLUTION AG	2019	W	2	13,8	4.395,0	-127,2
		M	3	301,6		
		W+M	**5**	**315,3**		
	2020	W	2	84,9	4.220,2	-174,9
		M	2	181,9		
		W+M	**4**	**266,8**		

O Öffentliche Verwaltung, Verteidigung – exklusive Sozialversicherungen

Pensionsleistungen

Beträge in Tausend EUR

Öffentliche Unternehmen und Einrichtungen	Jahr	Geschlecht	Personen	Pensionsleistungen	Vorsorgeerfordernis für Pensionen	Jahresdotierung abzüglich Auflösung
immigon portfolioabbau ag i.A.	2019	W	5	60,2	3.661,1	409,1
		M	4	251,4		
		W+M	**9**	**311,6**		
	2020	W	5	52,7	3.119,8	541,4
		M	5	267,4		
		W+M	**10**	**320,1**		
KA Finanz AG	2019	W	4	250,8	3.410,0	-276,4
		M	4	232,3		
		W+M	**8**	**483,1**		
	2020	W	4	251,8	3.255,7	-154,4
		M	4	728,4		
		W+M	**8**	**980,2**		
Österreichische Beteiligungs AG	2019	W	1	55,5	—	—
		M	1	0,4		
		W+M	**2**	**55,8**		
	2020	W	1	56,3	—	—
		M	—	—		
		W+M	**1**	**56,3**		
Österreichische Bundesfinanzierungsagentur	2019	W	—	—	3.272,0	54,2
		M	3	123,4		
		W+M	**3**	**123,4**		
	2020	W	—	—	3.262,0	10,0
		M	3	173,4		
		W+M	**3**	**173,4**		

O Öffentliche Verwaltung, Verteidigung – exklusive Sozialversicherungen

Pensionsleistungen

Beträge in Tausend EUR

Öffentliche Unternehmen und Einrichtungen	Jahr	Geschlecht	Personen	Pensionsleistungen	Vorsorgeerfordernis für Pensionen	Jahresdotierung abzüglich Auflösung
Österreichische Forschungsförderungsgesellschaft mbH	2019	W	—	—	1.434,2	93,9
		M	1	94,6		
		W+M	1	94,6		
	2020	W	—	—	1.441,0	6,7
		M	1	96,2		
		W+M	1	96,2		

Summe 2019	220	4.720,1	17.596,9	131,4
Summe 2020	216	5.287,5	16.887,4	390,6

O Öffentliche Verwaltung, Verteidigung – exklusive Sozialversicherungen

Jahresreihen – Pensionen

Beträge in Tausend EUR

Berichtsjahr	Personen	Pensionsleistungen	Vorsorgeerfordernis für Pensionen	Jahresdotierungen abzüglich Auflösung
2017	238	5.307,7	32.427,6	11.805,5
2018	240	6.196,1	31.371,4	834,6
2019	220	4.720,1	17.596,9	131,4
2020	216	5.287,5	16.887,4	390,6

Veränderungen gegenüber den Vorjahren

Beträge in Tausend EUR

Berichtsjahr	Personen	Pensionsleistungen	Vorsorgeerfordernis für Pensionen	Jahresdotierungen abzüglich Auflösung
2017:2018	2,0	888,4	-1.056,2	-10.970,9
in %	+0,8	+16,7	-3,3	-92,9
2018:2019	-20,0	-1.476,0	-13.774,5	-703,2
in %	-8,3	-23,8	-43,9	-84,3
2019:2020	-4,0	567,4	-709,4	259,2
in %	-1,8	+12,0	-4,0	+197,4

O Sozialversicherungen

Pensionsleistungen

Beträge in Tausend EUR

Öffentliche Unternehmen und Einrichtungen	Jahr	Geschlecht	Personen	Pensionsleistungen	Vorsorgeerfordernis für Pensionen	Jahresdotierung abzüglich Auflösung
Allgemeine Unfallversicherungsanstalt	2019	W	1.811	31.448,2	—	—
		M	819	26.318,0		
		W+M	**2.630**	**57.766,2**		
	2020	W	1.837	32.452,7	—	—
		M	841	26.885,1		
		W+M	**2.678**	**59.337,8**		
Betriebskrankenkasse der Wiener Verkehrsbetriebe	2019	W	40	456,5	—	—
		M	11	350,9		
		W+M	**51**	**807,4**		
Betriebskrankenkasse Kapfenberg	2019	W	7	116,4	—	—
		M	—	—		
		W+M	**7**	**116,4**		
Betriebskrankenkasse voestalpine Bahnsysteme	2019	W	5	85,6	—	—
		M	2	16,3		
		W+M	**7**	**101,9**		

O Sozialversicherungen

Pensionsleistungen

Beträge in Tausend EUR

Öffentliche Unternehmen und Einrichtungen	Jahr	Geschlecht	Personen	Pensionsleistungen	Vorsorgeerfordernis für Pensionen	Jahresdotierung abzüglich Auflösung
Burgenländische Gebietskrankenkasse	2019	W	98	1.620,0	—	—
		M	56	1.505,8		
		W+M	**154**	**3.125,8**		
Dachverband der Sozialversicherungsträger	2019	W	102	2.139,6	—	—
		M	60	2.389,9		
		W+M	**162**	**4.529,5**		
	2020	W	169	2.233,6	—	—
		M	64	2.428,3		
		W+M	**233**	**4.661,8**		
Kärntner Gebietskrankenkasse	2019	W	284	4.600,6	—	—
		M	160	4.258,2		
		W+M	**444**	**8.858,7**		
Niederösterreichische Gebietskrankenkasse	2019	W	567	7.913,3	—	—
		M	397	9.044,0		
		W+M	**964**	**16.957,3**		

O Sozialversicherungen

Pensionsleistungen

Beträge in Tausend EUR

Öffentliche Unternehmen und Einrichtungen	Jahr	Geschlecht	Personen	Pensionsleistungen	Vorsorgeerfordernis für Pensionen	Jahresdotierung abzüglich Auflösung
Oberösterreichische Gebietskrankenkasse	2019	W	716	11.844,6	—	—
		M	430	10.045,5		
		W+M	**1.146**	**21.890,1**		
Österreichische Gesundheitskasse	2020	W	4.430	75.205,0	—	—
		M	2.331	59.735,2		
		W+M	**6.761**	**134.940,2**		
Pensionsversicherungsanstalt	2019	W	3.060	48.880,8	—	—
		M	1.533	37.316,7		
		W+M	**4.593**	**86.197,5**		
	2020	W	3.061	49.294,8	—	—
		M	1.567	38.012,9		
		W+M	**4.628**	**87.307,7**		
Salzburger Gebietskrankenkasse	2019	W	215	3.809,6	—	—
		M	133	3.345,4		
		W+M	**348**	**7.155,0**		

O Sozialversicherungen

Pensionsleistungen

Beträge in Tausend EUR

Öffentliche Unternehmen und Einrichtungen	Jahr	Geschlecht	Personen	Pensionsleistungen	Vorsorgeerfordernis für Pensionen	Jahresdotierung abzüglich Auflösung
Sozialversicherungsanstalt der Bauern	2019	W	886	12.593,6	—	—
		M	629	14.355,9		
		W+M	**1.515**	**26.949,5**		
Sozialversicherungsanstalt der gewerblichen Wirtschaft	2019	W	479	7.798,6	—	—
		M	284	7.528,9		
		W+M	**763**	**15.327,5**		
Sozialversicherungsanstalt der Selbständigen	2020	W	1.381	20.722,1	—	—
		M	939	22.637,1		
		W+M	**2.320**	**43.359,1**		
Steiermärkische Gebietskrankenkasse	2019	W	580	8.631,2	—	—
		M	331	7.264,6		
		W+M	**911**	**15.895,8**		

O Sozialversicherungen

Pensionsleistungen

Beträge in Tausend EUR

Öffentliche Unternehmen und Einrichtungen	Jahr	Geschlecht	Personen	Pensionsleistungen	Vorsorgeerfordernis für Pensionen	Jahresdotierung abzüglich Auflösung
Tiroler Gebietskrankenkasse	2019	W	223	4.064,2	—	—
		M	193	4.893,5		
		W+M	416	8.957,7		
Versicherungsanstalt für Eisenbahnen und Bergbau	2019	W	492	8.557,6	—	—
		M	212	6.802,3		
		W+M	704	15.359,9		
Versicherungsanstalt öffentlich Bediensteter	2019	W	452	7.441,9	—	—
		M	155	4.717,1		
		W+M	607	12.159,0		
Versicherungsanstalt öffentlich Bediensteter, Eisenbahnen und Bergbau	2020	W	993	16.900,7	—	—
		M	383	11.624,3		
		W+M	1.376	28.524,9		

O Sozialversicherungen

Pensionsleistungen

Beträge in Tausend EUR

Öffentliche Unternehmen und Einrichtungen	Jahr	Geschlecht	Personen	Pensionsleistungen	Vorsorgeerfordernis für Pensionen	Jahresdotierung abzüglich Auflösung
Versorgungsanstalt des österreichischen Notariates	2019	W	1	54,9	—	—
		M	1	96,8		
		W+M	**2**	**151,7**		
	2020	W	1	55,7	—	—
		M	1	97,7		
		W+M	**2**	**153,4**		
Vorarlberger Gebietskrankenkasse	2019	W	66	989,0	—	—
		M	74	2.175,4		
		W+M	**140**	**3.164,4**		
Wiener Gebietskrankenkasse	2019	W	1.669	30.615,3	—	—
		M	532	16.077,6		
		W+M	**2.201**	**46.692,9**		
Summe 2019			**17.765**	**352.164,3**	**—**	**—**
Summe 2020			**17.998**	**358.285,0**	**—**	**—**

O Sozialversicherungen

Jahresreihen – Pensionen

Beträge in Tausend EUR

Berichtsjahr	Personen	Pensionsleistungen	Vorsorgeerfordernis für Pensionen	Jahresdotierungen abzüglich Auflösung
2017	17.577	345.057,6	—	—
2018	17.634	346.944,1	—	—
2019	17.765	352.164,3	—	—
2020	17.998	358.285,0	—	—

Veränderungen gegenüber den Vorjahren

Beträge in Tausend EUR

Berichtsjahr	Personen	Pensionsleistungen	Vorsorgeerfordernis für Pensionen	Jahresdotierungen abzüglich Auflösung
2017:2018	57,0	1.886,5	—	—
in %	+0,3	+0,5	—	—
2018:2019	131,0	5.220,2	—	—
in %	+0,7	+1,5	—	—
2019:2020	233,0	6.120,7	—	—
in %	+1,3	+1,7	—	—

P Universitäten

Pensionsleistungen

Beträge in Tausend EUR

Öffentliche Unternehmen und Einrichtungen	Jahr	Geschlecht	Personen	Pensionsleistungen	Vorsorgeerfordernis für Pensionen	Jahresdotierung abzüglich Auflösung
Technische Universität Graz	2019	W	—	—	11.490,4	7,1
		M	—	—		
		W+M	—	—		
	2020	W	—	—	12.076,0	184,3
		M	—	—		
		W+M	—	—		
Universität für angewandte Kunst Wien	2019	W	—	—	102,7	—
		M	1	3,9		
		W+M	1	3,9		
	2020	W	—	—	158,3	—
		M	1	4,1		
		W+M	1	4,1		
Universität Innsbruck	2019	W	—	—	578,8	—
		M	—	—		
		W+M	—	—		
	2020	W	—	—	451,9	—
		M	—	—		
		W+M	—	—		
Universität Mozarteum Salzburg	2019	W	—	—	—	—
		M	1	5,4		
		W+M	1	5,4		
	2020	W	—	—	—	—
		M	1	5,4		
		W+M	1	5,4		
Summe 2019			2	9,4	12.172,0	7,1
Summe 2020			2	9,5	12.686,2	184,3

P Universitäten

Jahresreihen – Pensionen

Beträge in Tausend EUR

Berichtsjahr	Personen	Pensionsleistungen	Vorsorgeerfordernis für Pensionen	Jahresdotierungen abzüglich Auflösung
2017	2	9,2	12.791,0	-108,6
2018	2	9,3	13.671,8	50,3
2019	2	9,4	12.172,0	7,1
2020	2	9,5	12.686,2	184,3

Veränderungen gegenüber den Vorjahren

Beträge in Tausend EUR

Berichtsjahr	Personen	Pensionsleistungen	Vorsorgeerfordernis für Pensionen	Jahresdotierungen abzüglich Auflösung
2017:2018	—	0,1	880,8	158,9
in %	—	+0,9	+6,9	-146,3
2018:2019	—	0,1	-1.499,8	-43,2
in %	—	+1,1	-11,0	-85,9
2019:2020	—	0,1	514,3	177,2
in %	—	+1,5	+4,2	+2.496,6

R Kunst, Unterhaltung und Erholung – exklusive Einrichtungen künstlerischer Art

Pensionsleistungen

Beträge in Tausend EUR

Öffentliche Unternehmen und Einrichtungen	Jahr	Geschlecht	Personen	Pensionsleistungen	Vorsorgeerfordernis für Pensionen	Jahresdotierung abzüglich Auflösung
Schönbrunner Tiergarten-Gesellschaft m.b.H.	2019	W	—	—	1.703,5	25,1
		M	1	92,5		
		W+M	1	92,5		
	2020	W	—	—	1.706,6	3,1
		M	1	92,6		
		W+M	1	92,6		

Summe 2019	1	92,5	1.703,5	25,1
Summe 2020	1	92,6	1.706,6	3,1

R Kunst, Unterhaltung und Erholung – exklusive Einrichtungen künstlerischer Art

Jahresreihen – Pensionen

Beträge in Tausend EUR

Berichtsjahr	Personen	Pensionsleistungen	Vorsorgeerfordernis für Pensionen	Jahresdotierungen abzüglich Auflösung
2017	1	87,6	1.432,7	18,5
2018	1	87,7	1.678,4	245,7
2019	1	92,5	1.703,5	25,1
2020	1	92,6	1.706,6	3,1

Veränderungen gegenüber den Vorjahren

Beträge in Tausend EUR

Berichtsjahr	Personen	Pensionsleistungen	Vorsorgeerfordernis für Pensionen	Jahresdotierungen abzüglich Auflösung
2017:2018	—	0,1	245,7	227,2
in %	—	+0,1	+17,1	+1.228,6
2018:2019	—	4,8	25,1	-220,6
in %	—	+5,4	+1,5	-89,8
2019:2020	—	0,1	3,1	-22,0
in %	—	+0,1	+0,2	-87,7

R Einrichtungen künstlerischer Art

Pensionsleistungen

Beträge in Tausend EUR

Öffentliche Unternehmen und Einrichtungen	Jahr	Geschlecht	Personen	Pensionsleistungen	Vorsorgeerfordernis für Pensionen	Jahresdotierung abzüglich Auflösung
Bregenzer Festspiele GmbH	2019	W	—	—	—	—
		M	1	36,9		
		W+M	**1**	**36,9**		
	2020	W	—	—	—	—
		M	1	38,0		
		W+M	**1**	**38,0**		
Salzburger Festspielfonds	2019	W	24	839,1	12.260,1	50,5
		M	39	1.698,7		
		W+M	**63**	**2.537,8**		
	2020	W	23	806,8	12.087,5	-172,6
		M	37	1.770,5		
		W+M	**60**	**2.577,3**		
Theater der Jugend	2019	W	—	—	—	72,6
		M	2	107,1		
		W+M	**2**	**107,1**		
	2020	W	—	—	—	43,6
		M	2	110,1		
		W+M	**2**	**110,1**		
Summe 2019			**66**	**2.681,7**	**12.260,1**	**123,2**
Summe 2020			**63**	**2.725,4**	**12.087,5**	**-129,0**

R Einrichtungen künstlerischer Art

Jahresreihen – Pensionen

Beträge in Tausend EUR

Berichtsjahr	Personen	Pensionsleistungen	Vorsorgeerfordernis für Pensionen	Jahresdotierungen abzüglich Auflösung
2017	68	1.087,5	13.137,7	-254,3
2018	67	1.077,5	14.104,4	966,8
2019	66	2.681,7	12.260,1	123,2
2020	63	2.725,4	12.087,5	-129,0

Veränderungen gegenüber den Vorjahren

Beträge in Tausend EUR

Berichtsjahr	Personen	Pensionsleistungen	Vorsorgeerfordernis für Pensionen	Jahresdotierungen abzüglich Auflösung
2017:2018	-1,0	-10,0	966,8	1.221,0
in %	-1,5	-0,9	+7,4	-480,2
2018:2019	-1,0	1.604,2	-1.844,4	-843,6
in %	-1,5	+148,9	-13,1	-87,3
2019:2020	-3,0	43,7	-172,6	-252,1
in %	-4,5	+1,6	-1,4	-204,7

Rechnungshof Österreich

Wien, im Dezember 2021
Die Präsidentin:

Dr. Margit Kraker

R

H

